

משרד החינוך
MINISTRY OF EDUCATION



מדינת ישראל
STATE OF ISRAEL



הלשכה המרכזית לסטטיסטיקה
Central Bureau of Statistics
دائرة الإحصاء المركزية

ההוצאה הלאומית לתרבות, לבידור ולספורט 2018–1984/85

פרסום מס' 1778
www.cbs.gov.il

ירושלים, שבת תש"ף, ינואר 2020

כל הזכויות שמורות למדינת ישראל © 2020

ISSN 0793-0275

ה ק ד מ ה

פרסום זה כולל ממצאים המלווים בלוחות ובתרשימים על ההוצאה הלאומית לתרבות, לבידור ולספורט בשנים 1984/85 עד 2018. מהנתונים שרוכזו אפשר לבחון את הגידול בהוצאות אלו במרוצת השנים הנסקרות – איזה חלק מהגידול הוא במחירים קבועים ואיזה חלק יש לייחס לייקור השירותים. בפרסום מובאים גם נתונים על היקף המקורות שהופנו לשירותים אלו, לפי סוג הפעילות, המגזר המממן והמגזר שסיפק את השירותים.

ממצאים קודמים בנושא זה הוצגו בפרסום מס' 1739, בהוצאת הלמ"ס.¹

הלשכה המרכזית לסטטיסטיקה מודה לכל אלה שסייעו במלאכה – למוסדות ששיתפו פעולה במסירת הנתונים הדרושים, לעמיתינו במשרדי הממשלה שהעירו הערות מועילות במהלך גיבוש ההגדרות והסיווגים, ולמשרד החינוך שעזר במימון הפרויקט.

נעמי פריש צחמן
מנהלת אגף בכיר
מקרו-כלכלה

ירושלים, תש"ף-2020

¹ הלשכה המרכזית לסטטיסטיקה (2018). ההוצאה הלאומית לתרבות, לבידור ולספורט 1984/85–2017. פרסום מס' 1739. ירושלים: המחבר.

עובדי הלשכה המרכזית לסטטיסטיקה שהשתתפו בהכנת הפרסום:

נעמי פריש צחמן – מנהלת אגף בכיר
ניצן שכטר – ראש תחום בכיר

אגף בכיר מקרו-כלכלה:

**תחום חשבונות הוצאה
לשירותים חברתיים:**

מירב כץ – ראש תחום
פנינה מלול – מרכזת בכירה

תחום הוצאה לאור:

קרן יפה
רחל יסקוב
נוריאל מזרחי

לקבלת מידע נוסף בנושא פרסום זה ניתן לפנות לגב' פנינה מלול, טל': 02-6592612.

תוכן העניינים

עמוד

מבוא

9 כללי	.1
10 ממצאים עיקריים	.2
14 מונחים, הגדרות והסברים	.3
17 מקורות הנתונים	.4
17 שיטות (מתודולוגיה)	.5

לוחות

20 הערות הסבר	
21 הוצאה לאומית לתרבות, לבידור ולספורט, לפי סוג הוצאה ופעילות	.1
 הוצאה לאומית לתרבות, לבידור ולספורט ומימונה, לפי מגזר,	.2
24 סוג הוצאה ופעילות	
26 הוצאה לאומית לתרבות, לבידור ולספורט, לפי מגזר מבצע	.3
28 הוצאה לאומית לתרבות, לבידור ולספורט, לפי סוג פעילות ומגזר מבצע	.4
 הוצאה על מוצרים ושירותים לתרבות, לבידור ולספורט	.5
34 שסופקו על ידי המגזר העסקי, לפי סוג פעילות	
 הוצאה של המגזר הממשלתי ומלכ"רים פרטיים על שירותי תרבות,	.6
36 בידור וספורט, לפי סוג הוצאה ומגזר מבצע	
 הוצאה לאומית לתרבות, לבידור ולספורט, ללא בלאי,	.7
38 לפי סוג פעילות ומגזר מממן	
 הוצאה לאומית לתרבות, לבידור ולספורט, ללא בלאי,	.8
44 לפי סוג פעילות, מגזר מממן והרכב מימון	

מבוא

1. כללי

בפרסום זה מובא סיכום ההוצאה הלאומית לתרבות, לבידור ולספורט לשנים 1984/85–2018.¹ הסיכום כולל את ערך הסחורות והשירותים שנצרכו על ידי משקי הבית ועל ידי המגזר הממשלתי. בין המוצרים שנכללו בהוצאה זו היו: מכשירי טלוויזיה ווידאו, מחשבים אישיים, ספרים ומוצרי בידור וספורט. השירותים השונים כללו: תזמורות ותיאטראות, ספורט ומשחקים, שימוש באינטרנט, שירותי רדיו וטלוויזיה, בתי קולנוע, מתנ"סים, מפעל הפיס, ספורט-טוטו וכדומה. הסיכום התבסס על נתונים שנאספו במסגרת עריכת החשבונות הלאומיים לחישוב הצריכה הפרטית, הצריכה הציבורית וההשקעות.

הממצאים בפרסום זה מוצגים ב-8 לוחות, כדלהלן:

סיכומי ההוצאה הלאומית לתרבות, לבידור ולספורט לשנים 1984/85–2018, במחירים קבועים, לפי סוג פעילות מוצגים בלוח 1. ההוצאה ומימונה לפי מגזר וסוג פעילות מוצגים בלוח 2. ההוצאה לפי מגזר מבצע מוצגת בלוח 3.

בלוח 4 מפורטת ההוצאה הלאומית לתרבות, לבידור ולספורט, במחירים שוטפים, לשנים 2016–2018, לפי סוג פעילות ומגזר מבצע. אולם ההשקעה בנכסים קבועים (במבנים ובציוד) לשנים 2016–2018 מפורטת לפי מגזר בלבד, ללא פירוט לפי סוג הפעילות.

רוב ההוצאה הלאומית לתרבות, לבידור ולספורט נבעה מהוצאות משקי בית לרכישת מוצרים ושירותים על בסיס עסקי. פירוט הוצאה זו, לשנים 2016–2018, לפי מוצרים ושירותים ולפי סוג פעילות, מובא בלוח 5.

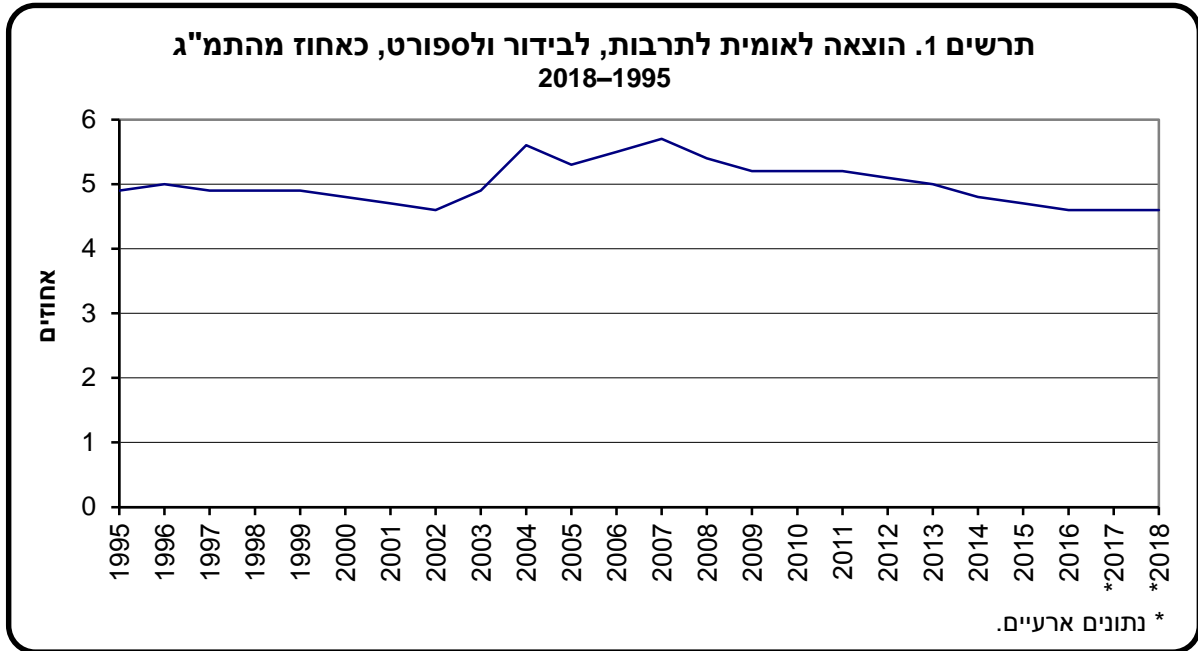
יתרת ההוצאה הלאומית לתרבות, לבידור ולספורט הייתה הוצאות על שירותי תרבות, בידור וספורט שסופקו למשקי בית על ידי מוסדות ממשלתיים ומוסדות אחרים ללא כוונת רווח, במחירים שלא נועדו לכסות את עלות ייצורם. הוצאות מוסדות אלו לשנים 2016–2018 מפורטות בלוח 6. ההוצאות השוטפות סווגו לעלות העבודה ולהוצאות לקניית סחורות ושירותים. הוצאות ההשקעה חולקו להוצאות על הקמת מבנים חדשים ועל רכישת ציוד.

בלוחות 7 ו-8 מובאת ההוצאה הלאומית לתרבות, לבידור ולספורט, ללא בלאי, לשנים 2016–2018, לפי מגזר מממן וסוג פעילות.

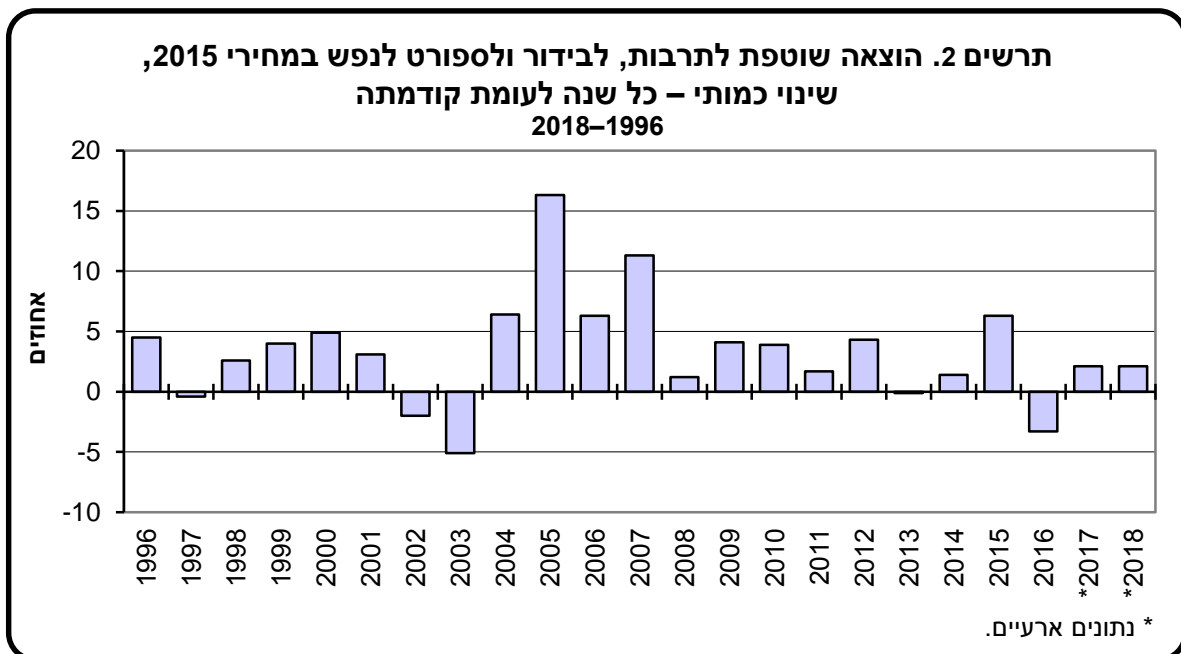
¹ אומדנים לשנים 1984/85–2017 של ההוצאה הלאומית לתרבות, לבידור ולספורט ניתן למצוא בפרסום:
הלשכה המרכזית לסטטיסטיקה (2018). *ההוצאה הלאומית לתרבות, לבידור ולספורט 1984/85–2017*. פרסום מס' 1739. ירושלים: המחבר.

2. ממצאים עיקריים

ההוצאה הלאומית לתרבות, לבידור ולספורט הסתכמה בשנת 2018 ב-61.4 מיליארד ש"ח שהם 4.6% מהתוצר המקומי הגולמי, בדומה לשנים 2016–2017. סכום זה כלל את ערך הסחורות והשירותים שסופקו על ידי המגזר העסקי, המגזר הממשלתי ומוסדות ללא כוונת רווח (תרשים 1, לוח 1).

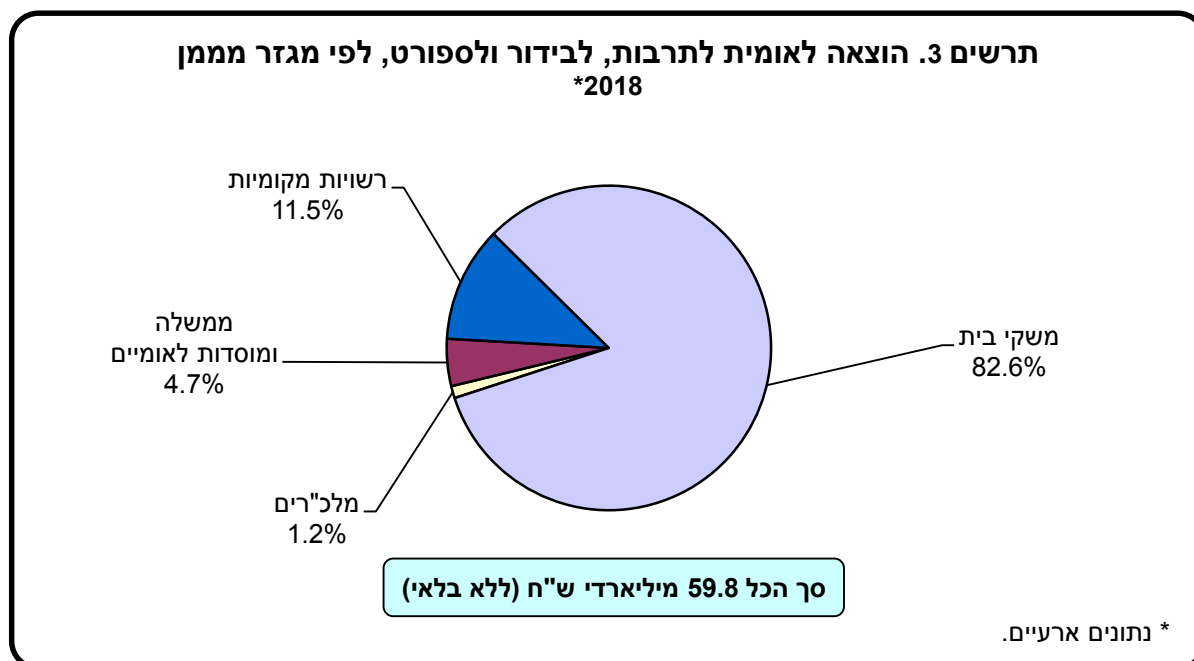


בשנת 2018, ההוצאה הלאומית לתרבות, לבידור ולספורט במחירים קבועים עלתה ב-5.2% בהשוואה לשנת 2017, בהמשך לעלייה של 4.8% בשנת 2016. ההוצאה השוטפת לתרבות, לבידור ולספורט לנפש, במחירי 2015, הסתכמה בשנת 2018 ב-6,614 ש"ח, עלייה של 2.1% לעומת שנת 2017 (תרשים 2).



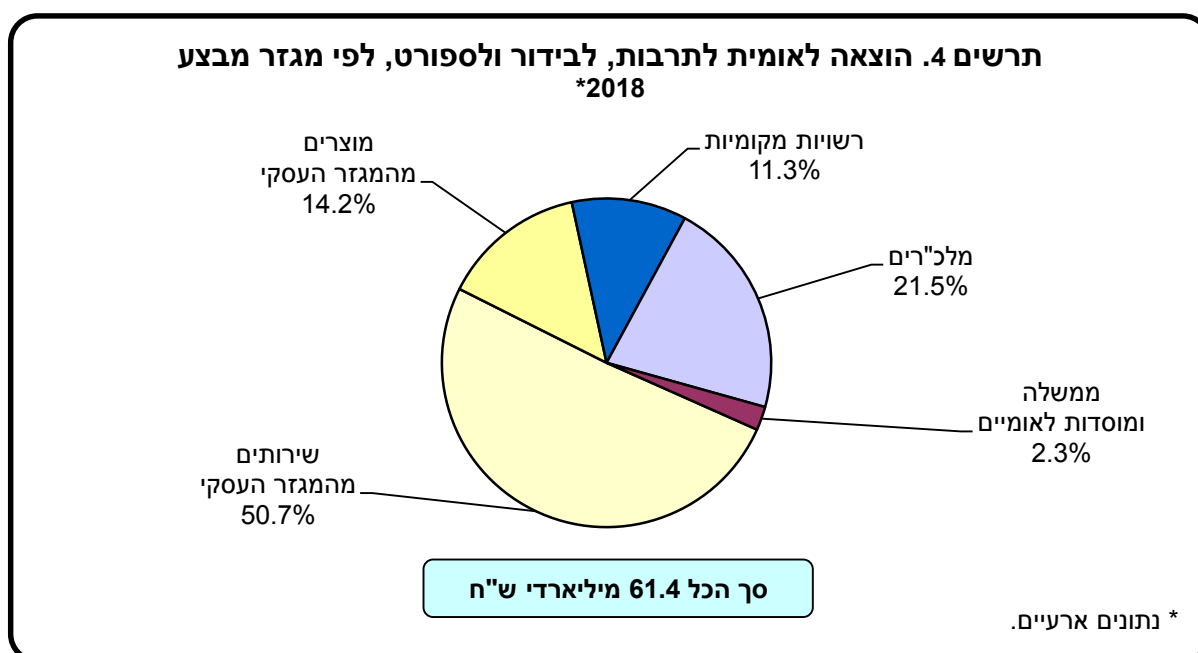
מימון ההוצאה הלאומית לתרבות, לבידור ולספורט (לוח 2, לוח 5, תרשים 3)

בשנת 2018 מימנו משקי הבית 82.6% מההוצאה הלאומית לתרבות, לבידור ולספורט, לעומת 83.4% בשנת 2017 ו-84.8% בשנת 2016. יתר ההוצאה מומנה על ידי הרשויות המקומיות – 11.5%, על ידי הממשלה והמוסדות הלאומיים – 4.7%, ועל ידי מוסדות ללא כוונת רווח – 1.2%. 78.1% מכלל ההוצאות של משקי הבית לתרבות, לבידור ולספורט בשנת 2018, היו הוצאות עבור **שירותי תרבות** כגון הצגות, סרטים, קונצרטים, ביקורים במועדוני לילה ובבריכות שחייה, מופעי ספורט, שירותי אינטרנט והימורים. שאר ההוצאות היו לרכישת מוצרים כגון מכשירי טלוויזיה ורדיו, מערכות סטריאו, מחשבים, ספרים וכלי נגינה.



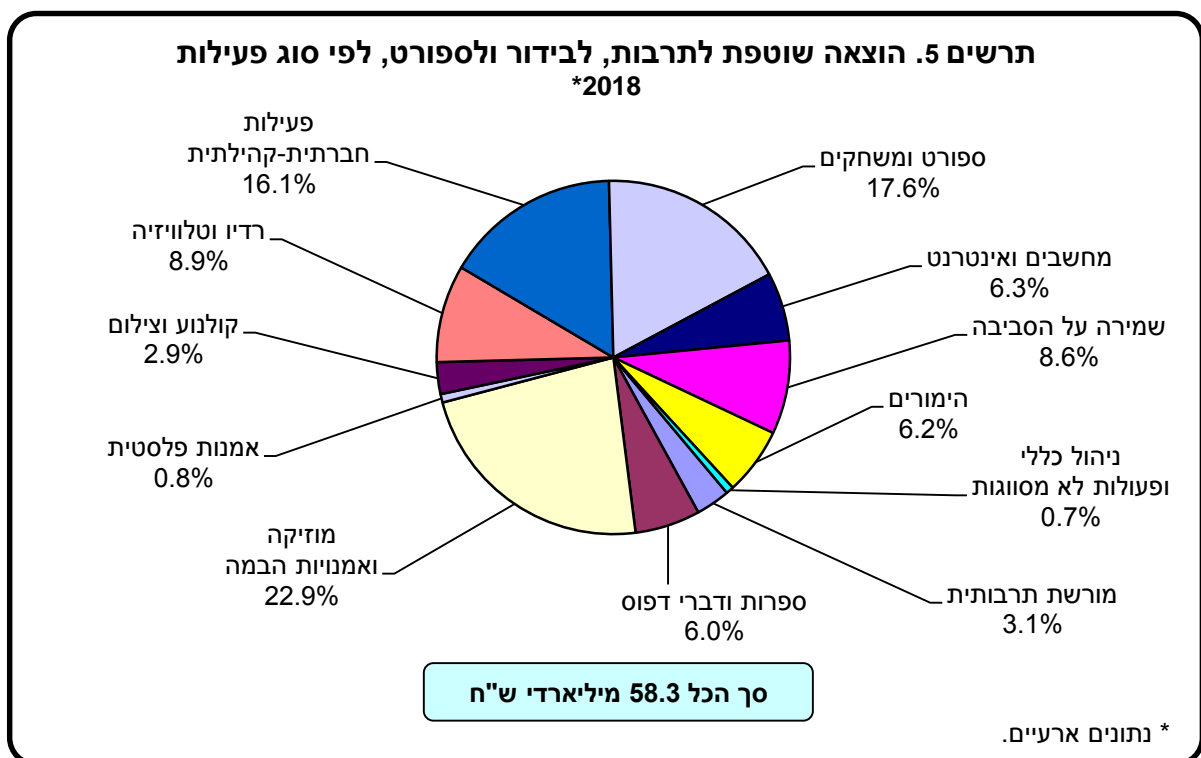
הוצאה לאומית לתרבות, לבידור ולספורט, לפי מגזר מבצע (לוח 2, תרשים 4)

חלקו של **המגזר העסקי** באספקת שירותים ומוצרים בתחום התרבות, הבידור והספורט היה 64.9% בשנת 2018. המגזר העסקי מספק את כל המוצרים בתחום התרבות ואת כל שירותי התרבות בתחום התקשורת, ההימורים, האינטרנט והמחשבים. כמו כן המגזר העסקי מספק את רוב שירותי התרבות בתחום המוזיקה ואמנויות הבמה והספורט. שאר שירותי התרבות, הבידור והספורט סופקו על ידי **מלכ"רים** (כולל מלכ"רים הממומנים על ידי הממשלה) – כמו מתנ"סים, מוזאונים, תיאטראות, אגודות ספורט וכדומה (21.5%), **והרשויות המקומיות** – ספריות ציבוריות, פעולות תרבות וספורט, גנים ונטיעות, ובריכות שחייה (11.3%). חלקם של **הממשלה והמוסדות לאומיים** היה קטן יחסית (2.3%), וכלל בעיקר סעיפים מתקציב החינוך בתחומי תרבות ואמנות, מינהל חברה ונוער ורשות הספורט, סעיפי הוצאה שהוצאו על ידי הסוכנות היהודית לארץ ישראל והיו קשורים על פי רוב לפעילות חברתית-קהילתית בקרב עולים חדשים ובשכונות וכן סעיפי הוצאה לשמירה על הסביבה.



הוצאה הלאומית השוטפת לתרבות, לבידור ולספורט, לפי סוג פעילות (לוח 4, תרשים 5)

מתוך כלל ההוצאה הלאומית השוטפת לתרבות, לבידור ולספורט בשנת 2018, הוצאו 22.9% על מוזיקה ואמנויות הבמה (קונצרטים, מופעי תרבות, מועדוני לילה, רכישת כלי נגינה); 17.6% הוצאו על ספורט ומשחקים (מועדוני ספורט, בריכות שחייה, רכישת ציוד ספורט ועוד); 16.1% הופנו לפעילות חברתית-קהילתית אשר רובה התקיימה במתנ"סים שכונתיים (החל משנת 2015 נכללו בסעיף זה גם מכינות קדם צבאיות); 8.9% הוצאו על רדיו וטלוויזיה (שידורי רדיו וטלוויזיה, שידורי כבלים, רכישת מכשירי רדיו וטלוויזיה ועוד); 8.6% הופנו לשמירה על הסביבה (גני חיות, גנים ונטיעות); 6.3% הוצאו על רכישת מחשבים ועל שימוש באינטרנט; 6.2% נוספים הופנו להימורים (מפעל הפיס וספורט-טוטו בניכוי פרסים); 6.0% הוצאו על ספרות ודברי דפוס; 3.1% הוצאו על מורשת תרבותית (מוזאונים, עתיקות); 2.9% נוספים הוצאו על קולנוע וצילום (הפקה והצגה של סרטים, רכישת מכשירי צילום והסרטה); 0.8% הוצאו על אמנות פלסטית, ו-0.7% הוצאו על ניהול כללי ופעולות לא מסווגות.



השקעה במבנים ובציוד (לוח 6)

השקעות הממשלה, הרשויות המקומיות ומוסדות ללא כוונת רווח במבנים ובציוד לצורכי תרבות, בידור וספורט הסתכמו בכ-3.1 מיליארד ש"ח בשנת 2018. סכום זה הוא 1.1% מכלל ההשקעה בנכסים קבועים במשק, למעט דיור, אוניות ומטוסים. 86.6% מסכום זה הופנו להשקעה במבנים והיתר להשקעה במכונות, בכלי תחבורה ובציוד אחר. רוב ההשקעה התבצעה על ידי הרשויות המקומיות (80.9%).

השוואה לפרסומים קודמים

בהשוואה לממצאים שפורסמו בפרסום הקודם (פרסום מס' 1739), הוכנסו בפרסום זה תיקונים

הנובעים משילוב עם ממצאי סקרי הוצאות משק הבית לשנים 2006–2018. סקרים אלו שימשו בסיס לאומדנים של הוצאות משקי הבית על מוצרים ועל שירותים של תרבות, בידור וספורט. החל משנת 2015 נכללו בסעיף פעילות חברתית-קהילתית גם הוצאות המכינות הקדם צבאיות.

3. מונחים, הגדרות והסברים

3.1. כללי

בהיעדר הגדרה בין-לאומית אחידה ומוסכמת להוצאה על תרבות, בידור וספורט, נכללו סוגי ההוצאה שפורטו בשני פרסומים בין-לאומיים:

(1) המלצות אונסקו (UNESCO) לסטטיסטיקה בנושא ההוצאה הציבורית לתרבות.²

(2) הסעיפים שנכללו בסעיף בידור ותרבות (Recreation and Culture) בסיווג המוצרים והשירותים לפי ייעוד בהוצאה לצריכה אינדיבידואלית (COICOP).³

בהגדרה שנבחרה לא נכללו הוצאות משקי בית על שירותי בתי מלון, מסעדות ובתי קפה. זו הגדרה צרה לעומת הגדרות אחרות, הכוללות גם חופשות, טיולים, שירותי תחבורה ורכישת כלי רכב.⁴ הכללת ערך שירותי בתי המלון, המסעדות, בתי הקפה וכו' (ללא כלי רכב) הייתה מכפילה ביותר מפי שניים את ההוצאה הלאומית לתרבות, לבידור ולספורט.

ייתכן שערך שירותי תרבות, בידור וספורט כולל בכמה מקרים גם שירותים מסוג אחר, שאי-אפשר להפרידם בדיווחים הכספיים, כגון מסעדות, מזנונים וחנויות הפועלים במזאונים, בתיאטראות ובמקומות דומים.

3.2. ערך המוצרים והשירותים

ההוצאה לתרבות, לבידור ולספורט כוללת את הוצאות משקי הבית על מוצרים ושירותים שסופקו על ידי מוסדות עסקיים, את ערך שירותי המוסדות הממשלתיים ומוסדות אחרים ללא כוונת רווח ואת ערך ההשקעות בנכסים קבועים של מוסדות אלו.

ערך שירותי הממשלה והמוסדות ללא כוונת רווח, שסופקו במחירים מוזלים או בחינם, נאמד לפי הוצאות הייצור שכללו:

(1) עלות עבודה – כוללת את התמורה לשכירים/משורות שכיר, מיסים על שכר ומשכורת ורכיבי עבודה נוספים.

(2) קניות שוטפות של סחורות ושירותים אחרים.

הוצאות הייצור אינן כוללות את הוצאות הממשלה, הרשויות המקומיות והמוסדות ללא כוונת רווח על ריבית והפרשי הצמדה. כתוצאה מכך מימון באמצעות מלוות, בניגוד למימון באמצעות מיסים ומענקים, אינו משפיע על אומדן ערך שירותי התרבות, הבידור והספורט.

² [Adopted in the report of Program Commission V at: UNESCO. \(October 27, 1980, thirty-seventh plenary meeting\). Recommendation Concerning the International Standardization of Statistics on the Public Financing of Cultural Activities, p. 161.](#)

³ [Classification of Individual Consumption by Purpose covering individual consumption expenditure by households, non-profit institutions serving households and general government. United Nations Statistics Division, COICOP Revision, 2018.](#)

⁴ ראו: United Nations. (July 1973) *Towards a System of Social and Demographic Statistics*. St/Stat 68.

ההוצאה לרכישת מוצרים בני-קיימה של משקי בית נרשמה בשנת הרכישה, אף על פי שמוצרים אלו משמשים את משקי הבית במשך תקופה ארוכה.

ההשקעה בנכסים קבועים כוללת הוצאות על הקמת בניינים ורכישת ציוד וכלי רכב, המשמשים למטרות תרבות, בידור וספורט. ההשקעה מפורטת לפי מגזרים בלבד, בהיעדר פירוט מלא לפי סוג הפעילות.

3.3. סיווג המוצרים והשירותים

סיווג המוצרים והשירותים בתחום התרבות, הבידור והספורט, לפי סוג הפעילות מבוסס בעיקר על המלצות אונסקו:

מורשת תרבותית: מוזאונים, ארכיונים, שימור עתיקות וחפירות ארכאולוגיות.

ספרות ודברי דפוס: ספריות, ספרים, עיתונים וכתבי עת אחרים (למעט ספרי לימוד וספריות בבתי ספר).

מוזיקה ואמנויות הבמה: תיאטרון, מחול וקונצרטים; מועדוני לילה ומופעי בידור אחרים; רכישת כלי נגינה ומכשירים להשמעת מוזיקה ולהאזנה לה.

אמנות פלסטית: גלריות וציור, פיסול ואמנויות אחרות.

קולנוע וצילום: הפקת סרטים והצגתם; רכישת מכשירי צילום והסרטה.

רדיו וטלוויזיה: שידורי רדיו וטלוויזיה; רכישת מקלטי רדיו וטלוויזיה.

פעילות חברתית-קהילתית: מכינות קדם-צבאיות, מרכזים קהילתיים ופעולות תרבות בקהילה, כולל מתנ"סים.

ספורט ומשחקים: מועדוני ספורט, בריכות שחייה, רכישת ציוד ספורט וכו'; ארגון משחקים ותחרויות ספורט.

מחשבים ואינטרנט: שימוש באינטרנט, רכישת מחשבים וציוד למחשב.

שמירה על הסביבה: פעילות הקשורה בבילוי בחיק הטבע ובהגנה על הסביבה.

הימורים: מפעל הפיס וספורט-טוטו.

ניהול כללי ופעולות לא מסווגות: ניהול של פעולות תרבות, נוער וספורט; מוסדות ללא כוונת רווח לנמ"א.

3.4. ההוצאה הלאומית לתרבות, לבידור ולספורט מסווגת לפי מגזרים

(1) עסקים – הוצאה על מוצרים ושירותים שסופקו על ידי כלל ענפי המשק, למעט אלו שסופקו על ידי הממשלה, הרשויות המקומיות, המוסדות הלאומיים ומוסדות ללא כוונת רווח שמוכרים את שירותיהם במחיר שאינו משמעותי מבחינה כלכלית ושעיקר הוצאותיהם אינו ממומן על ידי גופים עסקיים, ולמעט הוצאה על שירותי דיוור.

(2) משרדי הממשלה והמוסדות הלאומיים (הסוכנות היהודית לישראל וההסתדרות הציונית העולמית).

(3) רשויות מקומיות (עיריות, מועצות מקומיות ומועצות אזוריות).

(4) מוסדות ללא כוונת רווח, שנעשתה בהם הבחנה בין:

(א) מלכ"רים ציבוריים – מוסדות ללא כוונת רווח שהמגזר הממשלתי (משרדי ממשלה, מוסדות לאומיים או הרשויות המקומיות) מממן מעל 50% מהוצאותיהם.

(ב) מלכ"רים פרטיים – מוסדות ללא כוונת רווח שהמגזר הממשלתי מממן פחות מ-50% מהוצאותיהם.

בסיווג ההוצאה לפי מגזר, נערכו שני סוגי מיון – לפי מגזר מבצע ולפי מגזר מממן.

במיון לפי **מגזר מבצע** סוכמו ההוצאות לפי המגזר שסיפק את הסחורות ושירותים, ללא התחשבות במגזר שמימן. לדוגמה: הוצאות מוסדות ללא כוונת רווח (כגון מוזאון או סינמטק) על קניית סחורות ושירותים נרשמו כהוצאה של מוסדות אלו ולא של גורמים אחרים במשק אשר מימנו אותה.

במיון לפי **מגזר מממן** הוגדר המימון כסך ההוצאה הישירה על סחורות ושירותים בתוספת תמיכות, מענקים, העברות ותשלומים אחרים נטו למגזרים אחרים (לא כולל מתן הלוואות).

במימון הממשלתי לא נכלל רכיב התמיכה בהלוואות ממשלתיות, שניתנו בריבית נמוכה או ללא הצמדה.

ההעברות בין המגזרים נקבעו לפי הרישום בדוחות הממשלה. הרישום המקביל בדוחות המגזרים האחרים עשוי להיות שונה מהרישום בדוחות אלו. בעיקר שכחים מקרים, שבהם נרשמים התקבולים מהממשלה בדוחות הכספיים של המוסדות ללא כוונת רווח או של הרשויות המקומיות, בתקופות שונות מאלה שבהן נרשמים תשלומי הממשלה לאותם גופים.

3.5 סעיפי ההוצאה שנכללו בכל מגזר

משקי בית

הוצאות של משקי בית לרכישת סחורות ושירותי תרבות מגופים עסקיים, כגון רכישת כרטיסי כניסה לקולנוע, לתאטרון, לקונצרטים, למועדוני לילה ולמופעי בידור אחרים; כרטיסי כניסה ומינוריים למועדוני ספורט ולבריכות שחייה; הימורים, איסוף מטבעות, אגרת רדיו וטלוויזיה, שימוש באינטרנט וכדומה; מוצרים בני-קיימה, כגון מקלטי טלוויזיה, מכשירי די-וי-די, רדיו, סטריאו, תקליטורים ומחשבים ביתיים; מוצרי בידור ותחביבים, כגון כלי נגינה, מצלמות וציוד לצילום, ציוד ואבזרי ספורט, צעצועים ומשחקים, פרחים, צמחים, חיות מחמד; ספרי קריאה, עיתונים וכתבי עת.

ממשלה ומוסדות לאומיים

(1) בהוצאות משרד החינוך לתרבות, לבידור ולספורט בתקציב הרגיל ובתקציב הפיתוח נכללו סעיפי ההוצאות האלה: תרבות ואמנות, תרבות תורנית, מינהל חברה ונוער, רשות הספורט, רשות העתיקות, המוזאונים וחלק מהאגף לחינוך מבוגרים. לא נכללו שירותי תרבות, בידור וספורט הניתנים על ידי צה"ל. שירותי רשות השידור נכללו במגזר העסקי.

(2) סעיפי ההוצאה בארץ של הסוכנות היהודית לארץ ישראל וההסתדרות הציונית העולמית שסווגו כתרבות, בידור וספורט. הוצאה זו קשורה על פי רוב לפעילות חברתית-קהילתית בקרב העולים החדשים ובשכונות.

רשויות מקומיות

(1) הוצאות מינהל החינוך, התרבות והנוער, ובכלל זה הוצאות אגף קהילה, נוער וספורט, כלולות ב"תקציב הרגיל" וב"תקציב הבלתי רגיל", למעט ההוצאה ל"הנחלת הלשון" שהוגדרה הוצאה לחינוך.

(2) הוצאות מחלקת הטקס והאירועים לחגיגות ולמבצעים וההוצאות בסעיפים "גנים ונטיעות" ו"חופים ובריכות שחייה" וכן הוצאות במחלקה לנכסים ציבוריים.

מוסדות ללא כוונת רווח

מוסדות שאינם בבעלות הממשלה, המוסדות הלאומיים או הרשויות המקומיות ושאנם פועלים על

בסיס עסקי. המוסדות ללא כוונת רווח מחולקים כאמור לשני סוגים: מוסדות שהוצאותיהם ממומנות בעיקר על ידי הממשלה (דוגמת מתנ"סים) ומוסדות אחרים (דוגמת אגודות והתאחדויות ספורט).

4. מקורות הנתונים

אומדני הוצאות משקי הבית מבוססים בחלקם על ממצאי סקר הוצאות משק הבית.⁵ חלק אחר מהאומדנים התקבל מנתונים שוטפים על רכישת מוצרים בני-קיימה ושירותים, המתקבלים על סמך ניתוח נתוני סחר חוץ, נתונים על מכירת כרטיסי קולנוע, כרטיסי מפעל הפיס ואגרת רדיו וטלוויזיה. אומדני ההוצאה הממשלתית והוצאת הרשויות המקומיות לתרבות הוכנו על בסיס ניתוח מפורט שבו זוהו וסוכמו סעיפי ההוצאה בדוחות הכספיים של הממשלה (שאותם עורך החשב הכללי), המוסדות הלאומיים והרשויות המקומיות.

נתונים של הוצאות המוסדות ללא כוונת רווח נתקבלו ממדגם חדש שהוצא מתוך סקר מוסדות ללא כוונת רווח של הלמ"ס, שהקיף כ-2,000 מוסדות. הסקר מתבסס על הדוחות הכספיים של המוסדות ומסכם את ההוצאות ואת ההכנסות על מרכיביהן לפי סוגי המוסדות.

5. שיטות (מתודולוגיה)

5.1 התקופה הנחקרת

אומדני ההוצאה הלאומית לתרבות, לבידור ולספורט משנת 1990 ואילך נערכו לפי שנים קלנדריות, בהתאם לתקופה שבה נערכו הדוחות הכספיים של הממשלה והרשויות המקומיות ושל המוסדות ללא כוונת רווח. לפני כן התקבלו הדוחות הכספיים לפי שנים תקציביות (אפריל עד מרץ), ובהתאם לכך סוכמה ההוצאה הלאומית לתרבות, לבידור ולספורט.

5.2 שיטת האמידה

השינויים השנתיים בהוצאה הלאומית לתרבות, לבידור ולספורט, במחירים קבועים, חושבו כדלקמן:

- (1) ערך רכישות משקי הבית מהמגזר העסקי, במחירים קבועים, מתקבל על ידי ניכוי הערכים השוטפים של כל מוצר או קבוצת מוצרים במדדי מחירים מתאימים, לכל מוצר ולכל שירות.
- (2) לכל מגזר – ממשלה, רשויות מקומיות, מוסדות לאומיים ומוסדות ללא כוונת רווח – חושבו האומדנים במחירים קבועים בנפרד. השינויים בעלות העבודה נמדדו לפי משרות שכירים והשכר החודשי הממוצע. אומדני הקניות השוטפים והבלאי, במחירים קבועים, חושבו על ידי ניכוי הערכים השוטפים במדדי מחירים מתאימים.
- (3) ההשקעה במבנים ובציוד נאמדה במחירים קבועים בעזרת מדד תשומות הבנייה למגורים.

5.3 מהימנות הנתונים

חלק מהמידע על אודות הוצאות משקי הבית לתרבות, לבידור ולספורט התקבל מנתונים שוטפים על רכישת מוצרים בני-קיימה ושירותים. 70% מנתונים אלו מתקבלים על סמך נתוני סחר חוץ, והיתר – מנתוני פדיון בניכוי יצוא בענפי התעשייה ומנתוני מכירת כרטיסי קולנוע, כרטיסי מפעל הפיס ואגרת רדיו וטלוויזיה.

⁵ הלשכה המרכזית לסטטיסטיקה (2018). הכנסות והוצאות משק הבית: נתונים מסקר הוצאות משק הבית 2016, סיכומים כלליים. פרסום מס' 1719. ירושלים: המחבר.

החלק האחר נאמד על סמך ממצאי סקר הוצאות משקי הבית, אשר נערך מדי שנה מ-1997. הסקר האחרון שפורסם התייחס לשנת 2017. בסעיפים שבהם התבסס האומדן על סקר הוצאות משקי הבית, נאמדה ההוצאה לשנים שלאחר הסקר האחרון בעזרת מדדים כמו מדדי פדיון לפי נתונים בענפים הרלוונטיים.

הנתונים על הוצאות הממשלה והמוסדות הלאומיים מתקבלים מהדוחות הכספיים השנתיים.

הנתונים על הוצאות הרשויות המקומיות עד 2017 רוכזו מנתונים המפורטים בדוחות הכספיים השנתיים. אומדן מוקדם לשנת 2018 נעשה על ידי חיוץ הנתונים בעזרת שינויים בשכר ובקניות ברשויות המקומיות.

הסקר האחרון בלמ"ס על מוסדות ללא כוונת רווח נערך לשנת 2016. חיוץ הנתונים לשנים 2017-2018 התבסס על השינויים בשכר, כפי שדווחו למוסד לביטוח לאומי על ידי המוסדות.

התפלגות ההוצאה הלאומית לתרבות, לבידור ולספורט, לפי מהימנות הנתונים

אחוזים	המרכיב
100	הוצאה שוטפת – סך הכל
63	93% מהמגזר העסקי; הממשלה והמוסדות הלאומיים – מהימנות גבוהה
37	רשויות מקומיות, מוסדות ללא כוונת רווח ו-7% מהמגזר העסקי – מהימנות סבירה

לוחות

הערות הסבר

שטח הכיסוי של הנתונים הסטטיסטיים

הנתונים הסטטיסטיים מתייחסים לשטח הכלכלי של מדינת ישראל, אלא אם כן צוין אחרת.

א. שטח כלכלי של מדינה (The economic territory of a country) (על פי הגדרת OECD-SNA. לפירוט מלא של ההגדרה, ראו: OECD, Glossary of Statistical Terms):
השטח הכלכלי של מדינה כולל את השטח הגאוגרפי שממשלה מנהלת, ושב אין מגבלות על מעבר של אנשים, סחורות והון.

השטח הכלכלי של מדינת ישראל:

על פי הגדרה זו, השטח הכלכלי של מדינת ישראל הוא בהתאם לסעיף ב להלן.

ב. מחוז ונפה:

המחוזות והנפות מוגדרים לפי החלוקה המינהלית הרשמית של מדינת ישראל שלפיה קיימים 6 מחוזות ו-15 נפות.

כולל יישובים ישראליים באזור יהודה והשומרון.

סימנים מיוחדים בלוחות

- = חוסר מקרים

0 = נתון קטן ממחצית היחידה שלפיה מוצגים הנתונים בלוח

* = נתונים ארעיים

TABLE 1. NATIONAL EXPENDITURE ON CULTURE, ENTERTAINMENT AND SPORTS, BY TYPE OF EXPENDITURE AND ACTIVITY

לוח 1. הוצאה לאומית לתרבות, לבידור ולספורט, לפי סוג הוצאה ופעילות

Year	תוצאה לאומית לתרבות ומתקני לאומיים	Current expenditure										Total	תקצות בסיסית	תוצאה שוטפת	סך כולל	מיליוני ש"ח, במחירים שוטפים	שנה	
		Thereof:	ניהול כלכלי ופעילות לא ממומנות	הימורים	שמירה על המדינה	ספורט, משחקים ומתקני אינטרנט	פעילות תרבותית קהילתית	רדיו וטלוויזיה, קולנוע וצילום	מוזיקה ואמנויות הבמה	מורשת תרבותית, ספרות ואמנות פלסטית	סך הכל							השקעה בנכסים קבועים
2018*	4.6	408.4	3,592.4	4,994.5	13,909.3	9,384.0	6,905.1	13,354.6	5,757.2	58,305.4	3,097.9	58,305.4	61,403.3	*2018				
		<i>NIS million, at current prices</i>																
	<i>Percentages</i>																	
1984/85	5.1	1.7	7.3	9.3	17.6	13.0	15.8	20.5	14.9	100.0	5.2	94.8	386.5	1984/85				
1986/87	5.5	1.3	7.6	9.2	16.7	9.1	18.3	25.4	12.5	100.0	5.3	94.7	2,419.3	1986/87				
1987/88	5.8	1.1	7.4	7.9	16.2	9.3	22.0	23.6	12.5	100.0	6.4	93.6	3,291.1	1987/88				
1988/89	5.3	1.1	7.9	8.2	16.8	10.2	20.6	23.2	12.1	100.0	8.1	91.9	3,738.2	1988/89				
1989/90	5.0	1.1	7.1	8.7	17.1	11.0	19.1	23.1	12.8	100.0	6.5	93.5	4,330.3	1989/90				
1990	4.7	1.0	6.7	9.7	19.5	12.6	15.3	21.2	14.1	100.0	6.1	93.9	5,005.9	1990				
1991	4.7	1.0	6.5	9.7	19.0	12.7	16.6	20.4	14.1	100.0	6.0	94.0	6,391.3	1991				
1992	4.8	1.1	6.1	9.1	18.6	12.2	17.5	20.0	15.4	100.0	6.6	93.4	7,937.2	1992				
1993	5.2	2.2	6.8	8.7	18.2	10.6	18.3	19.6	15.7	100.0	6.4	93.6	9,832.5	1993				
1994	5.3	2.1	8.1	8.7	18.6	10.2	19.1	19.1	14.8	100.0	6.6	93.4	12,249.5	1994				
1995	4.8	0.6	7.2	8.9	20.5	11.5	19.3	18.7	13.1	100.0	6.8	93.2	14,899.9	1995				
1995(1)	4.8	0.9	6.8	9.1	19.7	12.8	21.6	15.8	13.2	100.0	7.1	92.9	14,568.5	(1)1995				
1996	5.0	0.9	6.7	8.8	20.0	12.0	21.9	16.3	13.4	100.0	6.9	93.1	17,339.7	1996				
1997	4.9	0.9	7.0	8.0	20.2	11.5	22.1	16.4	13.9	100.0	7.4	92.6	19,221.8	1997				
1998	4.9	0.9	6.9	8.6	20.1	11.2	22.7	16.2	13.3	100.0	7.1	92.9	21,317.4	1998				
1999	4.9	1.4	6.6	6.7	20.2	11.6	23.5	16.2	14.0	100.0	6.4	93.6	23,547.4	1999				
2000	4.8	1.3	5.8	7.0	22.9	12.0	22.4	17.0	11.5	100.0	4.4	95.6	25,320.9	2000				
2001	4.7	1.2	6.2	7.1	21.9	11.7	22.2	17.5	12.2	100.0	4.1	95.9	25,907.6	2001				
2002	4.6	1.4	6.1	7.1	21.6	12.2	22.8	17.2	11.6	100.0	4.4	95.6	25,967.5	2002				
2003	4.9	1.3	5.8	7.0	22.9	12.0	22.4	17.0	11.5	100.0	4.4	95.6	26,539.2	2003				
2004	5.6	1.2	5.9	6.6	24.5	10.8	22.7	17.6	10.6	100.0	3.3	96.7	28,555.3	2004				
2005	5.4	1.0	5.6	8.9	22.8	8.6	22.6	19.0	11.5	100.0	3.0	97.0	34,272.9	2005				
2006(2)	5.5	0.8	5.9	7.7	22.5	10.2	23.4	19.3	10.2	100.0	2.2	97.8	37,985.4	(2)2006				
2007	5.7	0.7	5.6	7.8	21.3	12.0	22.4	19.9	10.3	100.0	2.9	97.1	41,547.4	2007				
2008	5.4	0.7	5.5	8.4	21.1	12.1	20.3	20.1	10.3	100.0	2.8	97.2	41,627.3	2008				
2009	5.3	0.7	5.9	8.6	21.2	12.3	20.3	20.4	10.6	100.0	3.5	96.5	42,807.4	2009				
2010	5.3	0.6	5.7	8.4	21.0	12.7	20.6	20.2	10.7	100.0	4.1	95.9	45,905.9	2010				
2011	5.2	0.3	5.6	7.7	22.3	13.4	19.1	21.0	10.5	100.0	4.5	95.5	48,541.3	2011				
2012	5.1	0.6	5.9	8.3	22.3	12.7	18.1	21.5	10.6	100.0	5.2	94.8	50,422.9	2012				
2013	5.0	0.6	6.4	7.8	22.2	13.7	16.7	21.7	11.0	100.0	5.4	94.6	52,423.6	2013				
2014	4.8	0.6	6.5	8.1	22.4	14.4	15.9	21.5	10.6	100.0	4.2	95.8	53,504.9	2014				
2015	4.7	0.5	6.4	8.3	24.1	14.1	15.2	21.5	9.9	100.0	3.9	96.1	54,913.8	2015				
2016	4.6	0.6	6.5	8.7	23.2	14.8	14.3	22.1	9.7	100.0	4.2	95.8	56,543.1	2016				
2017*	4.6	0.7	6.6	8.5	23.9	15.5	12.9	22.3	9.7	100.0	4.7	95.3	58,191.2	*2017				
2018*	4.6	0.7	6.2	8.6	23.9	16.1	11.8	22.9	9.9	100.0	5.0	95.0	61,403.3	*2018				

TABLE 1. NATIONAL EXPENDITURE ON CULTURE, ENTERTAINMENT AND SPORTS,
BY TYPE OF EXPENDITURE AND ACTIVITY (Cont.)

לוח 1. הוצאה לאומית לתרבות, לבידור ולספורט,
לפי סוג הוצאה ותעילות (המשך)

Year	השקעה בנכסים קבועים	Current expenditure										סך הכל	סך כולל	שנה
		Thereof: נדרש כלכלי תעילות לא מסווגות General administration and unclassified activities	הימורים	שמירה על הסביבה	ספורט ומשחקים, מחשבים ואינטרנט Sports and games, computers and internet	תעילות תרבותיות- קהיליות	רדיו וטלוויזיה, קולנוע וצילום Radio and television, cinema and photography	מוזיקה ואמנויות המבוק	מורשת תרבותית, ספרות ואמנות פיסיות Cultural heritage, literature and visual arts	Total	Grand total			
1984/85	472.3	205.8	676.8	888.4	674.8	1,616.6	755.4	1,718.3	1,118.9	7,355.8	7,405.8	1984/85		
1986/87	540.5	236.2	1,108.5	1,231.4	625.5	1,757.8	1,135.3	3,604.0	1,621.6	10,897.7	10,825.4	1986/87		
1987/88	706.3	218.2	1,233.0	1,176.6	650.3	1,937.7	1,240.1	3,557.9	1,778.9	11,381.5	11,436.4	1987/88		
1988/89	847.3	205.0	1,397.2	1,309.5	782.9	1,920.9	882.2	3,298.9	1,777.5	11,104.8	11,303.8	1988/89		
1989/90	670.4	194.7	1,197.5	1,356.0	747.1	2,066.3	897.9	3,706.0	1,940.6	11,625.9	11,634.9	1989/90		
1990	629.3	172.6	1,021.2	1,457.6	1,393.0	2,433.4	1,122.9	2,382.3	1,888.0	11,505.5	11,483.1	1990		
1991	594.4	175.0	1,056.7	1,546.2	1,468.1	2,537.0	1,315.3	2,515.5	1,994.8	12,250.7	12,157.2	1991		
1992	753.4	530.9	1,096.8	1,712.7	1,609.5	2,437.1	1,570.6	2,677.2	2,462.9	13,748.6	13,723.0	1992		
1993	1,005.0	543.2	1,368.5	1,790.8	1,760.6	2,566.9	1,834.1	2,966.5	2,633.2	15,107.4	15,242.3	1993		
1994	1,204.7	563.6	1,793.4	1,991.1	1,760.2	2,776.1	2,142.0	3,394.5	2,820.2	17,141.6	17,333.9	1994		
1995	1,492.0	249.4	1,622.1	2,293.5	2,381.5	3,722.8	2,741.6	3,650.1	2,248.0	18,454.6	18,862.5	1995		
1995(1)	1,492.0	266.3	1,652.1	2,407.1	2,402.5	3,901.6	2,742.3	3,661.5	2,496.5	19,030.6	20,502.3	(1)1995		
1996	1,627.6	290.5	1,738.2	2,458.1	2,642.1	3,978.4	3,040.6	4,074.9	2,666.2	20,417.4	22,022.4	1996		
1997	1,824.7	318.2	1,853.9	2,258.0	2,759.0	3,960.4	3,152.7	4,186.4	2,812.0	20,881.1	22,678.2	1997		
1998	2,050.0	325.7	1,904.7	2,542.0	2,821.3	4,077.3	3,554.8	4,338.5	2,797.3	21,929.9	23,947.0	1998		
1999	1,921.4	325.1	1,930.9	2,626.9	3,085.7	4,471.2	3,629.5	4,756.4	3,067.5	23,425.7	25,319.7	1999		
2000	1,543.6	573.9	2,018.7	2,294.7	3,732.2	4,405.1	4,231.8	5,326.2	3,144.9	25,286.7	26,815.8	2000		
2001	1,678.6	515.4	1,999.8	2,467.2	3,984.4	5,467.3	4,572.5	5,372.0	2,770.6	26,629.0	28,290.9	2001		
2002	1,840.5	591.0	1,851.8	2,411.3	4,069.3	5,182.2	4,366.8	4,982.6	2,642.1	25,613.0	27,431.0	2002		
2003	1,806.3	552.6	1,805.7	2,409.7	4,543.8	5,224.6	4,287.3	4,853.1	2,553.4	25,777.3	27,562.3	2003		
2004	1,336.8	536.3	2,006.0	2,299.6	5,383.0	5,034.5	5,073.0	5,305.7	2,595.1	27,976.8	29,308.1	2004		
2005	880.1	500.8	2,254.2	3,565.5	5,579.9	5,286.1	5,504.1	6,237.0	2,937.0	31,437.4	32,329.0	2005		
2006(2)	1,001.8	428.0	2,592.1	3,362.2	5,132.1	6,021.7	6,294.3	6,803.8	3,232.3	33,414.8	34,426.9	(2)2006		
2007	1,287.5	434.5	2,694.3	3,748.5	7,252.5	7,047.0	6,243.9	7,641.9	3,356.7	37,866.2	39,161.1	2007		
2008	1,261.3	451.0	2,536.9	3,766.9	7,630.3	8,122.4	6,435.4	8,122.4	3,367.8	39,038.4	40,309.2	2008		
2009	1,247.0	418.3	2,664.3	4,013.4	8,256.4	7,067.2	6,434.4	8,317.4	3,422.2	40,085.9	41,344.1	2009		
2010	1,844.6	347.3	2,691.5	4,105.2	8,116.6	6,378.1	7,494.8	9,032.8	3,944.8	41,892.5	43,733.3	2010		
2011	2,066.1	188.0	2,696.5	3,818.9	9,664.0	6,610.2	7,710.5	9,731.3	4,816.1	45,293.1	47,353.2	2011		
2012	2,391.3	322.0	2,873.1	4,178.8	10,615.4	6,888.7	7,833.4	10,401.9	4,996.6	48,100.6	50,479.8	2012		
2013	2,571.9	344.7	3,164.1	4,001.3	10,924.8	7,380.1	7,587.4	10,540.2	5,129.8	48,968.8	51,524.5	2013		
2014	2,041.9	342.6	3,330.1	4,313.4	11,457.0	7,657.5	7,667.6	10,739.3	5,270.8	50,630.9	52,673.7	2014		
2015	2,157.5	284.0	3,401.6	4,702.9	12,710.8	7,428.2	8,007.6	11,341.6	5,215.1	52,755.7	54,913.2	2015		
2016	2,231.7	296.3	3,542.8	4,362.4	13,296.5	7,306.2	7,949.9	11,802.3	5,282.9	54,179.2	56,411.0	2016		
2017*	2,727.9	367.2	3,658.3	4,631.5	14,396.1	8,237.9	7,441.1	12,275.1	5,399.2	56,406.5	59,134.4	*2017		
2018*	3,458.0	392.6	3,577.2	4,877.3	14,422.7	8,831.5	7,582.4	13,304.6	5,751.5	58,739.8	62,197.8	*2018		

מיליוני ש"ח, במחירי 2015

TABLE 1. NATIONAL EXPENDITURE ON CULTURE, ENTERTAINMENT AND SPORTS, BY TYPE OF EXPENDITURE AND ACTIVITY (Cont.)

לוח 1. הוצאה לאומית לתרבות, לבידור ולספורט, לפי סוג הוצאה ופעילות (המשך)

Year	תשקעה בבסיס קבועים	Current expenditure										סך כולל	שנה
		Hereof:	ניהול כללי ופעולות ללא מיון	המנויים	שמירה על הסביבה	ספורט ומשחקים, מחשבים ואינטרנט	פעילות חברתית-קהילתית	רדיו וטלוויזיה, קולנוע וצילום	מוזיקה ומשורר	מורשת תרבותית, ספרות ואמנות פלסטית	מורשת תרבותית, ספרות ואמנות פלסטית		
		ניהול כללי ופעולות ללא מיון	המנויים	שמירה על הסביבה	ספורט ומשחקים, מחשבים ואינטרנט	פעילות חברתית-קהילתית	רדיו וטלוויזיה, קולנוע וצילום	מוזיקה ומשורר	מורשת תרבותית, ספרות ואמנות פלסטית	מורשת תרבותית, ספרות ואמנות פלסטית	Total	Grand total	
1986/87(3)	14.4	14.8	63.8	38.6	-7.3	8.7	50.3	109.7	44.9	48.2	46.2	(3)1986/87	
1987/88	30.7	-7.7	11.2	-4.4	4.0	10.2	9.2	-1.3	9.7	4.4	5.6	1987/88	
1988/89	20.0	-6.0	13.3	11.3	20.4	-0.9	-28.9	-7.3	-0.1	-2.4	-0.8	1988/89	
1989/90	-20.9	-5.0	-14.3	3.6	-4.6	7.6	1.8	12.3	9.2	4.7	2.5	1989/90	
1990	-6.1	-11.4	-14.7	7.5	86.4	17.8	25.1	-35.7	-2.7	-1.0	-1.4	1990	
1991	-5.5	1.4	3.5	6.1	5.4	4.3	17.1	5.6	5.7	6.5	5.7	1991	
1992	26.7	203.3	3.8	10.8	9.6	-3.9	19.4	6.4	23.5	12.2	13.0	1992	
1993	33.4	2.3	24.8	4.6	9.4	5.3	16.8	10.8	6.9	9.9	11.4	1993	
1994	19.9	3.8	31.0	11.2	17.0	8.2	16.8	14.4	7.1	7.7	13.5	1994	
1995	23.8	-55.8	-7.9	15.2	15.6	34.1	28.0	7.5	-20.3	7.7	8.7	1995	
1996	9.1	9.1	5.2	2.1	10.0	2.0	10.9	11.3	6.8	7.3	7.4	1996	
1997	12.1	9.5	6.7	-8.1	4.4	-0.5	3.7	2.7	5.5	2.3	3.0	1997	
1998	12.3	2.3	2.7	12.6	2.3	3.0	12.8	3.6	-0.5	5.0	5.6	1998	
1999	-6.3	-0.2	1.4	3.3	9.4	9.7	2.1	9.6	9.7	6.8	5.7	1999	
2000	-19.7	76.5	4.5	-12.6	21.0	-1.5	16.6	10.1	2.5	7.9	5.9	2000	
2001	8.7	-10.2	-0.9	7.5	6.8	24.1	8.1	2.6	-11.9	5.3	5.5	2001	
2002	9.6	14.7	-7.4	-2.3	2.1	-5.2	-4.5	-7.2	-4.6	-3.8	-3.0	2002	
2003	-1.9	-6.5	-2.5	-0.1	11.7	0.8	-1.8	-2.6	-3.4	0.6	0.5	2003	
2004	-26.0	-2.9	11.1	-4.6	18.5	-3.6	18.3	9.3	1.6	8.5	6.3	2004	
2005	-34.2	-6.6	12.4	55.0	3.7	5.0	8.5	17.6	13.2	12.4	10.3	2005	
2006	13.8	-14.5	15.0	-5.7	-8.0	13.9	14.4	9.1	10.1	6.3	6.5	2006	
2007	28.5	1.5	3.9	11.5	41.3	17.0	-0.8	12.3	3.9	13.3	13.8	2007	
2008	-2.0	3.8	-5.8	0.5	5.2	3.2	3.1	6.3	0.3	3.1	2.9	2008	
2009	-1.1	-7.3	5.0	6.5	8.2	-2.9	0.0	2.4	1.6	2.7	2.6	2009	
2010	47.9	-17.0	1.0	2.3	-1.7	-9.8	16.5	8.6	15.3	4.5	5.8	2010	
2011	12.0	-45.9	0.2	-7.0	19.1	3.6	2.9	7.7	22.1	8.1	8.3	2011	
2012	15.7	71.3	6.5	9.4	9.8	4.2	1.6	6.9	3.7	6.2	6.6	2012	
2013	7.6	7.1	10.1	-4.2	2.9	7.1	-3.1	1.3	2.7	1.8	2.1	2013	
2014	-20.6	-0.6	5.2	7.8	4.9	3.8	1.1	1.9	2.7	3.4	2.2	2014	
2015	5.7	-17.1	2.1	1.2	10.9	-3.0	4.4	5.6	-1.1	4.2	4.3	2015	
2016	3.4	4.3	4.2	7.7	4.6	-1.6	-0.7	4.1	1.3	2.7	2.7	2016	
2017*	22.2	23.9	3.3	-1.5	8.3	12.8	-6.4	4.0	2.2	4.1	4.8	*2017	
2018*	26.8	6.9	-2.2	5.3	0.2	7.2	1.9	8.4	6.5	4.1	5.2	*2018	

(1) New series. As of 1995, includes the imputed expenditure on consumption of fixed capital by the government and local authorities.
 (2) GDP data were updated starting in 2006 according to SNA 2008.
 (3) Compared to 1984/85.

לוח 2. הוצאה לאומית לתרבות, לבידור ולספורט
ומימונה, לפי מגזר, סוג הוצאה ופעילות

Operating sector		מגזר מבצע					שנה
מגזר עסקי	מלכ"רים פרטיים	מגזר ממשלתי General government			סך כולל	Grand total	
Business sector	Private non-profit institutions	מלכ"רים Non-profit institutions	רשויות מקומיות Local authorities	ממשלה ומוסדות לאומיים Government and national institutions			
Percentages						אחוזים	
						מיליוני ש"ח, במחירים שוטפים NIS million, at current prices	
61.0	11.3	7.3	15.4	5.0	100.0	386.5	1984/85
67.0	12.3	5.7	11.7	3.3	100.0	2,419.3	1986/87
69.7	8.0	5.7	13.7	2.9	100.0	3,291.1	1987/88
65.0	8.8	6.8	16.4	3.0	100.0	3,738.2	1988/89
63.8	10.0	7.7	15.5	3.0	100.0	4,330.3	1989/90
63.8	10.8	8.5	14.6	2.3	100.0	5,005.9	1990
64.0	10.9	8.7	14.5	1.9	100.0	6,391.3	1991
64.1	10.7	9.3	14.0	1.9	100.0	7,937.2	1992
65.2	9.7	8.0	15.3	1.8	100.0	9,832.5	1993
64.7	10.0	9.5	14.0	1.8	100.0	12,249.5	1994
64.4	8.8	8.5	15.7	2.6	100.0	14,899.9	1995
63.5	9.0	9.0	15.8	2.7	100.0	14,568.5	(1)1995
63.6	9.6	9.4	15.1	2.3	100.0	17,339.7	1996
64.6	8.3	8.7	16.0	2.4	100.0	19,221.8	1997
65.3	8.7	8.0	16.1	1.9	100.0	21,317.4	1998
68.0	7.4	8.1	13.3	3.2	100.0	23,547.4	1999
68.8	7.3	8.1	13.3	2.5	100.0	25,320.9	2000
67.0	8.4	8.6	13.7	2.3	100.0	25,907.6	2001
67.1	8.8	9.2	12.5	2.4	100.0	25,967.5	2002
66.9	9.2	9.0	12.3	2.6	100.0	26,539.2	2003
70.3	8.8	8.3	10.4	2.2	100.0	28,555.3	2004
74.9	7.2	7.5	8.7	1.7	100.0	34,272.9	2005
73.8	8.5	7.5	8.5	1.7	100.0	37,985.4	2006
73.0	8.5	8.2	8.5	1.8	100.0	41,547.4	2007
72.4	8.5	8.1	9.2	1.8	100.0	41,627.3	2008
70.0	10.2	8.6	9.4	1.8	100.0	42,807.4	2009
69.7	9.3	9.7	9.4	1.9	100.0	45,905.9	2010
68.2	10.2	9.5	10.0	2.1	100.0	48,541.3	2011
67.6	10.4	9.3	10.5	2.2	100.0	50,422.9	2012
67.2	10.4	9.5	11.4	1.5	100.0	52,423.6	2013
67.5	10.5	9.7	10.4	1.9	100.0	53,504.9	2014
67.3	11.6	9.2	9.9	2.0	100.0	54,913.8	2015
67.1	10.9	9.3	10.7	2.0	100.0	56,543.1	2016
66.4	11.2	9.5	10.6	2.3	100.0	58,191.2	*2017
64.9	11.6	9.9	11.3	2.3	100.0	61,403.3	*2018
מזה :							
68.4	11.8	10.0	7.6	2.2	100.0	58,305.4	הוצאה שוטפת
26.2	28.1	23.7	1.9	20.1	100.0	1,825.1	מורשת תרבותית
84.6	1.7	4.6	7.3	1.8	100.0	3,480.2	ספרות ודברי דפוס
86.6	7.7	4.5	1.2	0.0	100.0	13,354.6	מוזיקה ואמנויות הבמה
63.9	11.2	24.9	-	0.0	100.0	451.9	אמנות פלסטית
97.4	2.1	0.5	-	0.0	100.0	1,697.0	קולנוע וצילום
100.0	-	-	-	-	100.0	5,208.1	רדיו וטלוויזיה
0.0	35.3	39.7	22.7	2.3	100.0	9,384.0	פעילות חברתית-קהילתית
68.0	17.3	7.9	6.3	0.5	100.0	10,258.7	ספורט ומשחקים
100.0	-	-	-	-	100.0	3,650.6	מחשבים ואינטרנט
70.4	1.4	0.0	15.8	12.4	100.0	4,994.5	שמירה על הסביבה
100.0	-	-	-	-	100.0	3,592.4	הימורים
-	-	-	100.0	0.0	100.0	408.4	ניהול כללי ופעולות לא מסווגות
-	8.0	7.3	80.9	3.8	100.0	3,097.9	השקעה בנכסים קבועים

(1) סדרה חדשה. החל בשנת 1995 נכללה ההוצאה התחשיבית על בלאי בממשלה וברשויות מקומיות.
(2) לא כולל הוצאה תחשיבית לבלאי.

TABLE 2. NATIONAL EXPENDITURE ON CULTURE, ENTERTAINMENT AND SPORTS
AND ITS FINANCING, BY SECTOR, TYPE OF EXPENDITURE AND ACTIVITY

Year	מגזר מממן					סך כולל(2)
	מזה:				אחוזים	
	גירעון של מלכ"רים	רשויות מקומיות	ממשלה ומוסדות לאומיים	משקי בית		
Deficit of non-profit institutions	Local authorities	Government and national institutions	Households	Grand total(2)		
	Percentages					מיליוני ש"ח, במחירים שוטפים NIS million, at current prices
1984/85	3.9	15.0	13.0	68.1	100.0	386.5
1986/87	7.9	11.9	8.0	72.2	100.0	2,419.3
1987/88	0.9	14.9	7.4	76.8	100.0	3,291.1
1988/89	-5.3	17.1	7.5	80.7	100.0	3,738.2
1989/90	-6.4	16.4	7.9	82.1	100.0	4,330.3
1990	-12.6	15.9	7.6	89.1	100.0	5,005.9
1991	1.9	16.6	6.7	74.8	100.0	6,391.3
1992	2.1	14.7	6.8	76.4	100.0	7,937.2
1993	2.3	18.2	6.4	73.1	100.0	9,832.5
1994	3.1	16.3	7.4	73.2	100.0	12,249.5
1995	2.4	17.4	6.6	73.6	100.0	14,902.2
1995(1)	1.8	17.6	7.2	73.4	100.0	14,255.3
1996	2.0	16.3	6.1	75.6	100.0	16,972.1
1997	1.6	17.0	6.4	75.0	100.0	18,794.6
1998	2.3	17.1	5.5	75.1	100.0	20,816.1
1999	0.4	14.7	7.1	77.8	100.0	22,960.8
2000	0.2	12.1	5.7	82.0	100.0	24,689.2
2001	-0.7	12.1	8.2	80.4	100.0	25,796.3
2002	-0.2	13.1	5.6	81.5	100.0	25,099.7
2003	-0.6	12.2	6.1	82.3	100.0	25,666.0
2004	1.1	10.1	5.8	83.0	100.0	27,791.0
2005	0.7	11.8	4.5	83.0	100.0	30,227.6
2006	1.3	8.0	4.4	86.3	100.0	36,325.4
2007	1.5	7.9	3.4	87.2	100.0	40,434.5
2008	2.1	8.5	3.3	86.1	100.0	40,547.6
2009	1.5	9.0	3.1	86.4	100.0	41,827.4
2010	0.9	9.1	3.7	86.3	100.0	44,767.3
2011	2.3	9.8	3.6	84.3	100.0	47,309.0
2012	2.0	10.3	2.8	84.9	100.0	49,097.8
2013	0.9	11.3	1.8	86.0	100.0	50,933.5
2014	0.5	10.1	3.2	86.2	100.0	51,995.1
2015	0.2	9.9	3.3	86.6	100.0	53,315.0
2016	0.8	10.3	4.1	84.8	100.0	54,937.0
2017*	1.1	10.5	5.0	83.4	100.0	56,644.9
2018*	1.2	11.5	4.7	82.6	100.0	59,835.4
Thereof:						
CURRENT EXPENDITURE	0.6	7.4	4.0	88.0	100.0	56,737.5
Cultural heritage	9.8	6.9	18.8	64.5	100.0	1,750.1
Literature and printed matter	0.9	5.9	4.9	88.3	100.0	3,406.2
Music and performing arts	-0.2	1.4	2.4	96.4	100.0	13,270.1
Visual arts	2.9	-	2.1	95.0	100.0	447.4
Cinema and photography	0.1	-	4.7	95.2	100.0	1,695.7
Radio and television	-0.1	-	-	100.1	100.0	5,205.9
Socio-cultural activities	2.8	23.1	11.5	62.6	100.0	8,650.3
Sports and games	-0.7	6.8	1.3	92.6	100.0	10,023.6
Computers and internet	-	-	-	100.0	100.0	3,650.6
Environmental protection	-0.1	13.6	4.6	81.9	100.0	4,735.3
Gambling	-	-	-	100.0	100.0	3,592.3
General administration and unclassified activities	0.0	117.7	0.0	-17.7	100.0	310.2
FIXED CAPITAL FORMATION	12.0	87.0	18.0	-17.0	100.0	3,097.9

(1) New series. As of 1995, includes the imputed expenditure on consumption of fixed capital by the government and local authorities.

(2) Excl. imputed expenditure on consumption of fixed capital.

**TABLE 3. NATIONAL EXPENDITURE ON CULTURE, ENTERTAINMENT
AND SPORTS, BY OPERATING SECTOR (Cont.)**

**לוח 3. הוצאה לאומית לתרבות, לבידור ולספורט,
לפי מגזר מובצע (המשך)**

At fixed prices		במחירים קבועים				
Year	מגזר עסקי Business sector	מלכ"רים Non-profit institutions	רשויות מקומיות Local authorities	ממשלה ומוסדות לאומיים Government and national institutions	הוצאה - סך הכל Expenditure - total	שנה
1986/87(2)	56.3	45.7	23.1	11.1	46.2	(2)1986/87
1987/88	7.8	-15.1	28.8	-5.6	5.6	1987/88
1988/89	-4.7	-1.9	12.6	-3.5	-1.2	1988/89
1989/90	2.0	20.3	-8.0	1.2	2.9	1989/90
1990	-1.5	8.7	-6.7	-25.0	-1.3	1990
1991	9.4	1.3	2.4	-16.4	5.9	1991
1992	11.6	12.4	17.8	16.4	12.9	1992
1993	12.2	6.7	12.5	6.7	11.1	1993
1994	13.5	17.9	11.9	1.7	13.9	1994
1995	15.7	-5.5	0.3	2.6	8.7	1995
1996	7.0	17.4	2.1	-10.1	7.4	1996
1997	2.7	-2.0	10.6	-0.5	3.0	1997
1998	5.8	0.4	12.7	-11.4	5.6	1998
1999	6.8	5.5	-5.7	72.8	5.7	1999
2000	14.2	1.2	-16.5	-21.7	5.9	2000
2001	4.0	16.7	5.3	-21.6	5.5	2001
2002	-4.7	-1.9	3.4	2.8	-3.0	2002
2003	-0.4	2.2	-0.9	24.5	0.5	2003
2004	13.4	0.5	-18.7	-6.8	6.3	2004
2005	12.9	-0.7	16.2	-11.3	10.3	2005
2006	2.7	22.5	8.5	13.2	6.7	2006
2007	11.2	14.2	22.4	11.4	13.0	2007
2008	0.8	7.5	5.2	14.4	2.8	2008
2009	4.3	4.2	-6.9	-6.2	2.7	2009
2010	6.0	13.8	-1.3	15.5	6.8	2010
2011	4.8	9.2	16.8	21.3	7.2	2011
2012	5.0	12.7	5.9	5.6	6.7	2012
2013	3.3	-0.1	10.6	-29.5	2.6	2013
2014	4.2	-1.5	-7.2	30.0	2.1	2014
2015	4.0	7.2	-3.6	3.4	3.8	2015
2016	4.3	-4.2	5.2	11.5	2.7	2016
2017*	2.4	11.5	7.5	8.0	4.8	*2017
2018*	4.8	-0.3	17.4	11.6	5.2	*2018

(1) New series. As of 1995, includes the imputed expenditure on consumption of fixed capital by the government and local authorities.

(2) Compared to 1984/85.

(1) סדרה חדשה. החל בשנת 1995 נכללה ההוצאה התחשיבית על בלאי במשקלה וברשויות מקומיות.

(2) לעומת 1984/85.

**TABLE 4. NATIONAL EXPENDITURE ON CULTURE,
ENTERTAINMENT AND SPORTS, BY TYPE
OF ACTIVITY AND OPERATING SECTOR**

**לוח 4. הוצאה לאומית לתרבות, לבידור
ולספורט, לפי סוג פעילות
ומגזר מבצע**

Type of activity	מגזר עסקי Business sector	מלכ"רים פרטיים Private non-profit institutions	מגזר ממשלתי General government			סך הכל Total	סוג פעילות
			מלכ"רים Non-profit institutions	רשויות מקומיות Local authorities	ממשלה ומוסדות לאומיים Government and national institutions		
*2018							
GRAND TOTAL	<i>NIS million</i> 39,876.1	7,101.9	6,071.9	6,926.8	1,426.6	מיליוני ש"ח 61,403.3	סך כולל
CURRENT EXPENDITURE - TOTAL	39,876.1	6,852.4	5,847.2	4,419.4	1,310.3	58,305.4	הוצאות שוטפות - סך הכל
Cultural heritage	479.4	513.0	432.7	34.0	366.1	1,825.1	מורשת תרבותית
Literature and printed matter	2,945.7	57.9	159.9	255.7	61.1	3,480.2	ספרות ודברי דפוס
Music and performing arts	11,565.8	1,034.1	598.3	155.8	0.6	13,354.6	מוזיקה ואמנויות הבמה
Visual arts	289.0	50.4	112.3	-	0.1	451.9	אמנות פלסטית
Cinema and photography	1,653.8	35.3	7.9	-	-	1,697.0	קולנוע וצילום
Radio and television	5,208.1	-	-	-	-	5,208.1	רדיו וטלוויזיה
Socio-cultural activities	-	3,311.9	3,722.4	2,134.3	215.3	9,384.0	פעילות חברתית- קהילתית
Sports and games	6,974.7	1,780.8	813.2	643.4	46.6	10,258.7	ספורט ומשחקים
Computers and internet	3,650.6	-	-	-	-	3,650.6	מחשבים ואינטרנט
Environmental protection	3,517.5	69.0	0.4	787.9	619.7	4,994.5	שמירה על הסביבה
Gambling	3,591.5	-	-	-	0.9	3,592.4	הימורים
General administration and unclassified activities	-	-	-	408.4	-	408.4	ניהול כללי ופעולות לא מסווגות
FIXED CAPITAL FORMATION - TOTAL	-	249.4	224.7	2,507.4	116.3	3,097.9	השקעה בנכסים קבועים - סך הכל

**TABLE 4. NATIONAL EXPENDITURE ON CULTURE,
ENTERTAINMENT AND SPORTS, BY TYPE
OF ACTIVITY AND OPERATING SECTOR (Cont.)**

**לוח 4. הוצאה לאומית לתרבות, לבידור
ולספורט, לפי סוג פעילות
ומגזר מבצע (המשך)**

Type of activity	מגזר עסקי Business sector	מלכ"רים פרטיים Private non-profit institutions	מגזר ממשלתי General government			סך הכל Total	סוג פעילות
			מלכ"רים Non-profit institutions	רשויות מקומיות Local authorities	ממשלה ומוסדות לאומיים Government and national institutions		
*2018							
GRAND TOTAL	<i>NIS million</i> 39,876.1	7,101.9	6,071.9	6,926.8	1,426.6	<i>מיליוני ש"ח</i> 61,403.3	סך כולל
CURRENT EXPENDITURE - TOTAL	39,876.1	6,852.4	5,847.2	4,419.4	1,310.3	58,305.4	הוצאות שוטפות - סך הכל
FIXED CAPITAL FORMATION - TOTAL	-	249.4	224.7	2,507.4	116.3	3,097.9	השקעה בנכסים קבועים - סך הכל
<i>Percentages</i>							
CURRENT EXPENDITURE - TOTAL	68.4	11.8	10.0	7.6	2.2	100.0	הוצאות שוטפות - סך הכל
Cultural heritage	26.3	28.1	23.7	1.9	20.1	100.0	מורשת תרבותית
Literature and printed matter	84.6	1.7	4.6	7.3	1.8	100.0	ספרות ודברי דפוס
Music and performing arts	86.6	7.7	4.5	1.2	0.0	100.0	מוזיקה ואמנויות הבמה
Visual arts	64.0	11.2	24.9	-	0.0	100.0	אמנות פלסטית
Cinema and photography	97.4	2.1	0.5	-	-	100.0	קולנוע וצילום
Radio and television	100.0	-	-	-	-	100.0	רדיו וטלוויזיה
Socio-cultural activities	-	35.3	39.7	22.7	2.3	100.0	פעילות חברתית-קהילתית
Sports and games	68.0	17.4	7.9	6.3	0.5	100.0	ספורט ומשחקים
Computers and internet	100.0	-	-	-	-	100.0	מחשבים ואינטרנט
Environmental protection	70.4	1.4	-	15.8	12.4	100.0	שמירה על הסביבה
Gambling	100.0	-	-	-	-	100.0	הימורים
General administration and unclassified activities	-	-	-	100.0	-	100.0	ניהול כללי ופעולות לא מסווגות
CURRENT EXPENDITURE - TOTAL	100.0	100.0	100.0	100.0	100.0	100.0	הוצאות שוטפות - סך הכל
Cultural heritage	1.2	7.5	7.4	0.8	27.9	3.1	מורשת תרבותית
Literature and printed matter	7.4	0.8	2.7	5.8	4.7	6.0	ספרות ודברי דפוס
Music and performing arts	29.0	15.1	10.2	3.5	0.0	22.9	מוזיקה ואמנויות הבמה
Visual arts	0.7	0.7	1.9	-	0.0	0.8	אמנות פלסטית
Cinema and photography	4.1	0.5	0.1	-	-	2.9	קולנוע וצילום
Radio and television	13.1	-	-	-	-	8.9	רדיו וטלוויזיה
Socio-cultural activities	-	48.3	63.7	48.3	16.4	16.1	פעילות חברתית-קהילתית
Sports and games	17.5	26.0	13.9	14.6	3.6	17.6	ספורט ומשחקים
Computers and internet	9.2	-	-	-	-	6.3	מחשבים ואינטרנט
Environmental protection	8.8	1.0	-	17.8	47.3	8.6	שמירה על הסביבה
Gambling	9.0	-	-	-	0.1	6.2	הימורים
General administration and unclassified activities	-	-	-	9.2	-	0.7	ניהול כללי ופעולות לא מסווגות

**TABLE 4. NATIONAL EXPENDITURE ON CULTURE,
ENTERTAINMENT AND SPORTS, BY TYPE
OF ACTIVITY AND OPERATING SECTOR**

**לוח 4. הוצאה לאומית לתרבות, לבידור
ולספורט, לפי סוג פעילות
ומגזר מבצע**

Type of activity	מגזר עסקי Business sector	מלכ"רים פרטיים Private non-profit institutions	מגזר ממשלתי General government			סך הכל Total	סוג פעילות
			מלכ"רים	רשויות מקומיות	ממשלה ומוסדות לאומיים Government and national institutions		
			Non-profit institutions	Local authorities	Government and national institutions		
*2017							
GRAND TOTAL	<i>NIS million</i> 38,603.2	6,503.1	5,554.5	6,169.5	1,360.9	<i>מיליוני ש"ח</i> 58,191.2	סך כולל
CURRENT EXPENDITURE - TOTAL	38,603.2	6,269.1	5,350.6	4,007.5	1,248.6	55,479.1	הוצאות שוטפות - סך הכל
Cultural heritage	438.8	469.6	396.1	31.0	280.7	1,616.2	מורשת תרבותית
Literature and printed matter	2,797.3	53.0	146.3	238.8	57.2	3,292.6	ספרות ודברי דפוס
Music and performing arts	10,721.7	946.3	547.7	142.2	0.5	12,358.4	מוזיקה ואמנויות הבמה
Visual arts	311.0	46.2	102.9	-	0.1	460.2	אמנות פלסטית
Cinema and photography	1,640.0	32.3	7.2	-	0.0	1,679.6	קולנוע וצילום
Radio and television	5,491.7	-	-	-	-	5,491.7	רדיו וטלוויזיה
Socio-cultural activities	-	3,029.9	3,405.4	1,908.9	251.3	8,595.5	פעילות חברתית- קהילתית
Sports and games	6,612.5	1,628.7	744.6	583.1	0.4	9,569.3	ספורט ומשחקים
Computers and internet	3,686.9	-	-	-	-	3,686.9	מחשבים ואינטרנט
Environmental protection	3,258.4	63.1	0.4	724.9	657.5	4,704.3	שמירה על הסביבה
Gambling	3,644.9	-	-	-	-	3,644.9	הימורים
General administration and unclassified activities	-	-	-	378.5	0.9	379.4	ניהול כללי ופעולות לא מסווגות
FIXED CAPITAL FORMATION - TOTAL	-	234.0	203.8	2,162.0	112.3	2,712.1	השקעה בנכסים קבועים - סך הכל

**TABLE 4. NATIONAL EXPENDITURE ON CULTURE,
ENTERTAINMENT AND SPORTS, BY TYPE
OF ACTIVITY AND OPERATING SECTOR (Cont.)**

**לוח 4. הוצאה לאומית לתרבות, לבידור
ולספורט, לפי סוג פעילות
ומגזר מבצע (המשך)**

Type of activity	מגזר עסקי Business sector	מלכ"רים פרטיים Private non-profit institutions	מגזר ממשלתי General government			סך הכל Total	סוג פעילות
			מלכ"רים	רשויות מקומיות	ממשלה ומוסדות לאומיים		
			Non-profit institutions	Local authorities	Government and national institutions		
*2017							
GRAND TOTAL	<i>NIS million</i> 38,603.2	6,503.1	5,554.5	6,169.5	1,360.9	<i>מיליוני ש"ח</i> 58,191.2	סך כולל
CURRENT EXPENDITURE - TOTAL	38,603.2	6,269.1	5,350.6	4,007.5	1,248.6	55,479.1	הוצאות שוטפות - סך הכל
FIXED CAPITAL FORMATION - TOTAL	-	234.0	203.8	2,162.0	112.3	2,712.1	השקעה בנכסים קבועים - סך הכל
<i>Percentages</i>							
CURRENT EXPENDITURE - TOTAL	69.6	11.3	9.6	7.2	2.3	100.0	הוצאות שוטפות - סך הכל
Cultural heritage	27.1	29.1	24.5	1.9	17.4	100.0	מורשת תרבותית
Literature and printed matter	84.9	1.6	4.4	7.3	1.7	100.0	ספרות ודברי דפוס
Music and performing arts	86.8	7.7	4.4	1.2	0.0	100.0	מוזיקה ואמנויות הבמה
Visual arts	67.6	10.0	22.4	-	0.0	100.0	אמנות פלסטית
Cinema and photography	97.6	1.9	0.4	-	0.0	100.0	קולנוע וצילום
Radio and television	100.0	-	-	-	-	100.0	רדיו וטלוויזיה
Socio-cultural activities	-	35.3	39.6	22.2	2.9	100.0	פעילות חברתית- קהילתית
Sports and games	69.1	17.0	7.8	6.1	0.0	100.0	ספורט ומשחקים
Computers and internet	100.0	-	-	-	-	100.0	מחשבים ואינטרנט
Environmental protection	69.3	1.3	-	15.4	14.0	100.0	שמירה על הסביבה
Gambling	100.0	-	-	-	-	100.0	הימורים
General administration and unclassified activities	-	-	-	99.8	0.2	100.0	ניהול כללי ופעולות לא מסווגות
CURRENT EXPENDITURE - TOTAL	100.0	100.0	100.0	100.0	100.0	100.0	הוצאות שוטפות - סך הכל
Cultural heritage	1.1	7.5	7.4	0.8	22.5	2.9	מורשת תרבותית
Literature and printed matter	7.2	0.8	2.7	6.0	4.6	5.9	ספרות ודברי דפוס
Music and performing arts	27.8	15.1	10.2	3.5	0.0	22.3	מוזיקה ואמנויות הבמה
Visual arts	0.8	0.7	1.9	-	-	0.8	אמנות פלסטית
Cinema and photography	4.2	0.5	0.1	-	0.0	3.0	קולנוע וצילום
Radio and television	14.2	-	-	-	-	9.9	רדיו וטלוויזיה
Socio-cultural activities	-	48.3	63.6	47.6	20.1	15.5	פעילות חברתית- קהילתית
Sports and games	17.1	26.0	13.9	14.6	0.0	17.2	ספורט ומשחקים
Computers and internet	9.6	-	-	-	-	6.6	מחשבים ואינטרנט
Environmental protection	8.4	1.0	-	18.1	52.7	8.5	שמירה על הסביבה
Gambling	9.4	-	-	-	-	6.6	הימורים
General administration and unclassified activities	-	-	-	9.4	0.1	0.7	ניהול כללי ופעולות לא מסווגות

**TABLE 4. NATIONAL EXPENDITURE ON CULTURE,
ENTERTAINMENT AND SPORTS, BY TYPE
OF ACTIVITY AND OPERATING SECTOR (Cont.)**

**לוח 4. הוצאה לאומית לתרבות, לבידור
ולספורט, לפי סוג פעילות
ומגזר מבצע (המשך)**

Type of activity	מגזר עסקי Business sector	מלכ"רים פרטיים Private non-profit institutions	מגזר ממשלתי General government			סך הכל Total	סוג פעילות
			מלכ"רים	רשויות מקומיות Local authorities	ממשלה ומוסדות לאומיים Government and national institutions		
			Non-profit institutions				
2016							
GRAND TOTAL	<i>NIS million</i> 37,898.1	6,175.4	5,275.3	6,036.6	1,157.7	56,543.1	סך כולל
CURRENT EXPENDITURE - TOTAL	37,898.1	5,965.0	5,091.6	4,144.8	1,057.2	54,156.7	הוצאות שוטפות - סך הכל
Cultural heritage	418.9	447.7	378.0	30.0	262.0	1,536.6	מורשת תרבותית
Literature and printed matter	2,784.1	50.7	139.2	235.0	69.2	3,278.3	ספרות ודברי דפוס
Music and performing arts	10,413.6	900.7	522.2	142.4	4.1	11,983.0	מוזיקה ואמנויות הבמה
Visual arts	298.3	44.0	98.2	-	0.2	440.7	אמנות פלסטית
Cinema and photography	1,762.3	30.8	6.9	-	0.1	1,800.2	קולנוע וצילום
Radio and television	5,921.5	4.6	0.9	-	-	5,927.0	רדיו וטלוויזיה
Socio-cultural activities	-	2,880.5	3,235.0	1,713.4	207.8	8,036.7	פעילות חברתית- קהילתית
Sports and games	6,168.2	1,546.0	710.8	538.5	8.3	8,971.9	ספורט ומשחקים
Computers and internet	3,606.6	-	-	-	-	3,606.6	מחשבים ואינטרנט
Environmental protection	3,001.0	59.9	0.4	1,171.7	505.6	4,738.6	שמירה על הסביבה
Gambling	3,523.5	-	-	-	-	3,523.5	הימורים
General administration and unclassified activities	-	-	-	313.7	-	313.7	ניהול כללי ופעולות לא מסווגות
FIXED CAPITAL FORMATION - TOTAL	-	210.4	183.7	1,891.8	100.5	2,386.3	השקעה בנכסים קבועים - סך הכל

**TABLE 4. NATIONAL EXPENDITURE ON CULTURE,
ENTERTAINMENT AND SPORTS, BY TYPE
OF ACTIVITY AND OPERATING SECTOR (Cont.)**

**לוח 4. הוצאה לאומית לתרבות, לבידור
ולספורט, לפי סוג פעילות
ומגזר מבצע (המשך)**

Type of activity	מגזר עסקי Business sector	מלכ"רים פרטיים Private non-profit institutions	מגזר ממשלתי General government			סך הכל Total	סוג פעילות
			מלכ"רים	רשויות מקומיות	ממשלה ומוסדות לאומיים Government and national institutions		
			Non-profit institutions	Local authorities	Government and national institutions		
2016							
GRAND TOTAL	<i>NIS million</i> 37,898.1	6,175.4	5,275.3	6,036.6	1,157.7	<i>מיליוני ש"ח</i> 56,543.1	סך כולל
CURRENT EXPENDITURE - TOTAL	37,898.1	5,965.0	5,091.6	4,144.8	1,057.2	54,156.7	הוצאות שוטפות - סך הכל
FIXED CAPITAL FORMATION - TOTAL	-	210.4	183.7	1,891.8	100.5	2,386.3	השקעה בנכסים קבועים - סך הכל
<i>Percentages</i>							
CURRENT EXPENDITURE - TOTAL	70.0	11.0	9.4	7.7	2.0	100.0	הוצאות שוטפות - סך הכל
Cultural heritage	27.3	29.1	24.6	2.0	17.0	100.0	מורשת תרבותית
Literature and printed matter	84.9	1.5	4.2	7.2	2.1	100.0	ספרות ודברי דפוס
Music and performing arts	86.9	7.5	4.4	1.2	0.0	100.0	מוזיקה ואמנויות הבמה
Visual arts	67.7	10.0	22.3	-	0	100.0	אמנות פלסטית
Cinema and photography	97.9	1.7	0.4	-	0	100.0	קולנוע וצילום
Radio and television	99.9	0.1	0	-	-	100.0	רדיו וטלוויזיה
Socio-cultural activities	-	35.9	40.3	21.3	2.6	100.0	פעילות חברתית- קהילתית
Sports and games	68.8	17.3	7.9	6.0	0.1	100.0	ספורט ומשחקים
Computers and internet	100.0	-	-	-	-	100.0	מחשבים ואינטרנט
Environmental protection	63.3	1.3	-	24.7	10.7	100.0	שמירה על הסביבה
Gambling	100.0	-	-	-	-	100.0	הימורים
General administration and unclassified activities	-	-	-	100.0	-	100.0	ניהול כללי ופעולות לא מסווגות
CURRENT EXPENDITURE - TOTAL	100.0	100.0	100.0	100.0	100.0	100.0	הוצאות שוטפות - סך הכל
Cultural heritage	1.1	7.5	7.4	0.7	24.8	2.8	מורשת תרבותית
Literature and printed matter	7.3	0.9	2.7	5.7	6.5	6.1	ספרות ודברי דפוס
Music and performing arts	27.5	15.1	10.3	3.4	0.4	22.1	מוזיקה ואמנויות הבמה
Visual arts	0.8	0.7	1.9	-	0.0	0.8	אמנות פלסטית
Cinema and photography	4.7	0.5	0.1	-	0.0	3.3	קולנוע וצילום
Radio and television	15.6	0.1	-	-	-	10.9	רדיו וטלוויזיה
Socio-cultural activities	-	48.3	63.5	41.3	19.7	14.8	פעילות חברתית- קהילתית
Sports and games	16.3	25.9	14.0	13.0	0.8	16.6	ספורט ומשחקים
Computers and internet	9.5	-	-	-	-	6.7	מחשבים ואינטרנט
Environmental protection	7.9	1.0	-	28.3	47.8	8.7	שמירה על הסביבה
Gambling	9.3	-	-	-	-	6.5	הימורים
General administration and unclassified activities	-	-	-	7.6	-	0.6	ניהול כללי ופעולות לא מסווגות

**TABLE 5. EXPENDITURE ON GOODS AND SERVICES
FOR CULTURAL, ENTERTAINMENT
AND SPORTS ACTIVITIES
PROVIDED BY THE BUSINESS SECTOR,
BY TYPE OF ACTIVITY**

**לוח 5. הוצאה על מוצרים ושירותים
לתרבות, לבידור ולספורט
שסופקו על ידי
המגזר העסקי,
לפי סוג פעילות**

At current prices					במחירים שוטפים
Type of activity	שירותים Services	מוצרים אחרים Other goods	מוצרים בני-קיימה Durable goods	סך הכל Total	סוג פעילות
	*2018				
TOTAL - NIS million	31,161.9	5,643.3	3,071.0	39,876.1	סך הכל - מיליוני ש"ח
- Percentages	78.1	14.2	7.7	100.0	- אחוזים
	<i>Percentages</i>			<i>אחוזים</i>	
TOTAL	100.0	100.0	100.0	100.0	סך הכל
Cultural heritage	1.5	-	-	1.2	מורשת תרבותית
Literature and printed matter	1.5	43.7	-	7.4	ספרות ודברי דפוס
Music and performing arts	34.5	6.8	14.4	29.0	מוזיקה ואמנויות הבמה
Visual arts	-	-	9.4	0.7	אמנות פלסטית
Cinema and photography	3.6	2.2	13.2	4.1	קולנוע וצילום
Radio and television	14.3	-	24.6	13.1	רדיו וטלוויזיה
Sports and games	18.8	19.4	1.1	17.5	ספורט ומשחקים
Computers and internet	8.0	-	37.3	9.2	מחשבים ואינטרנט
Environmental protection	6.2	27.9	-	8.8	שמירה על הסביבה
Gambling	11.5	-	-	9.0	הימורים

**TABLE 5. EXPENDITURE ON GOODS AND SERVICES
FOR CULTURAL, ENTERTAINMENT
AND SPORTS ACTIVITIES
PROVIDED BY THE BUSINESS SECTOR,
BY TYPE OF ACTIVITY (Cont.)**

**לוח 5. הוצאה על מוצרים ושירותים
לתרבות, לבידור ולספורט
שסופקו על ידי
המגזר העסקי,
לפי סוג פעילות (המשך)**

Type of activity	At current prices			במחירים שוטפים	
	שירותים Services	מוצרים אחרים Other goods	מוצרים בני-קיימה Durable goods	סך הכל Total	סוג פעילות
	*2017				
TOTAL - NIS million	29,787.3	5,530.6	3,285.3	38,603.2	סך הכל - מיליוני ש"ח
- Percentages	77.2	14.3	8.5	100.0	- אחוזים
	<i>Percentages</i>			<i>אחוזים</i>	
TOTAL	100.0	100.0	100.0	100.0	סך הכל
Cultural heritage	1.5	-	-	1.1	מורשת תרבותית
Literature and printed matter	1.5	42.6	-	7.2	ספרות ודברי דפוס
Music and performing arts	33.0	7.7	14.0	27.8	מוזיקה ואמנויות הבמה
Visual arts	-	-	9.5	0.8	אמנות פלסטית
Cinema and photography	3.7	2.4	12.7	4.2	קולנוע וצילום
Radio and television	15.7	-	24.4	14.2	רדיו וטלוויזיה
Sports and games	18.1	21.2	1.1	17.1	ספורט ומשחקים
Computers and internet	8.1	-	38.4	9.6	מחשבים ואינטרנט
Environmental protection	6.1	26.1	-	8.4	שמירה על הסביבה
Gambling	12.2	-	-	9.4	הימורים
	2016				
TOTAL - NIS million	28,432.2	5,282.1	4,183.8	37,898.1	סך הכל - מיליוני ש"ח
- Percentages	75.0	13.9	11.0	100.0	- אחוזים
	<i>Percentages</i>			<i>אחוזים</i>	
TOTAL	100.0	100.0	100.0	100.0	סך הכל
Cultural heritage	1.5	-	-	1.1	מורשת תרבותית
Literature and printed matter	1.5	44.8	-	7.3	ספרות ודברי דפוס
Music and performing arts	32.9	7.9	15.3	27.5	מוזיקה ואמנויות הבמה
Visual arts	-	-	7.1	0.8	אמנות פלסטית
Cinema and photography	3.6	1.7	15.3	4.7	קולנוע וצילום
Radio and television	16.3	-	30.8	15.6	רדיו וטלוויזיה
Sports and games	17.7	20.8	0.8	16.3	ספורט ומשחקים
Computers and internet	8.2	-	30.6	9.5	מחשבים ואינטרנט
Environmental protection	5.9	24.9	-	7.9	שמירה על הסביבה
Gambling	12.4	-	-	9.3	הימורים

**TABLE 6.- GENERAL GOVERNMENT AND PRIVATE
NON-PROFIT INSTITUTIONS' EXPENDITURE
ON CULTURAL, ENTERTAINMENT AND SPORTS
SERVICES, BY TYPE OF EXPENDITURE AND
OPERATING SECTOR (Cont.)**

**לוח 6. הוצאה של מוסדות ממשלתיים
ומלכ"רים פרטיים על שירותי
תרבות, בידור וספורט,
לפי סוג הוצאה ומגזר מבצע (המשך)**

Type of expenditure	מוסדות ממשלתיים General government				סך הכל Total	סוג הוצאה
	מלכ"רים פרטיים	מלכ"רים	רשויות מקומיות	ממשלה ומוסדות לאומיים Government and national institutions		
	Private non-profit institutions	Non-profit institutions	Local authorities			
	*2017					
GRAND TOTAL	2,656.8	3,582.0	5,769.0	916.5	12,924.3	סך כולל
CURRENT CONSUMPTION EXPENDITURE - TOTAL	2,422.8	3,379.3	3,608.9	804.3	10,214.4	הוצאות צריכה שוטפות - סך הכל
Labour cost	3,039.1	2,642.4	1,275.1	303.2	7,259.8	עלות העבודה
Current purchases	3,028.5	2,560.7	1,670.4	812.3	8,071.8	קניית שוטפות
Consumption of fixed capital	201.5	148.6	1,063.0	133.2	1,546.3	בלאי
Less:						פחות:
Sales to households	3,846.3	1,972.4	400.5	444.4	6,663.7	מכירות למשקי בית
FIXED CAPITAL FORMATION - TOTAL	234.0	203.8	2,162.0	112.3	2,712.1	השקעה בנכסים קבועים - סך הכל
Buildings and other construction works	111.8	131.0	1,945.3	89.7	2,277.8	מבנים ועבודות בנייה אחרות
Machinery, transport vehicles and other equipment	122.2	72.8	216.8	22.6	434.4	מכונות, כלי תחבורה וציוד אחר
	2016					
GRAND TOTAL	2,474.0	3,376.9	5,654.1	659.5	12,164.6	סך כולל
CURRENT CONSUMPTION EXPENDITURE - TOTAL	2,263.6	3,193.3	3,762.3	559.1	9,778.2	הוצאות צריכה שוטפות - סך הכל
Labour cost	2,844.3	2,471.2	1,222.3	214.8	6,752.7	עלות העבודה
Current purchases	2,916.2	2,464.6	1,809.5	711.5	7,901.7	קניית שוטפות
Consumption of fixed capital	204.6	155.8	1,113.0	131.0	1,604.4	בלאי
Less:						פחות:
Sales to households	3,701.4	1,898.3	382.5	498.3	6,480.5	מכירות למשקי בית
FIXED CAPITAL FORMATION - TOTAL	210.4	183.7	1,891.8	100.5	2,386.3	השקעה בנכסים קבועים - סך הכל
Buildings and other construction works	101.2	118.7	1,704.9	78.7	2,003.5	מבנים ועבודות בנייה אחרות
Machinery, transport vehicles and other equipment	109.1	65.0	186.9	21.8	382.8	מכונות, כלי תחבורה וציוד אחר

TABLE 7. NATIONAL EXPENDITURE ON CULTURE,
ENTERTAINMENT AND SPORTS, EXCLUDING
CONSUMPTION OF FIXED CAPITAL, BY TYPE
OF ACTIVITY AND FINANCING SECTOR

לוח 7. הוצאה לאומית לתרבות,
לבידור ולספורט, ללא בלאי,
לפי סוג פעילות
ומגזר מממן

Type of activity	At current prices					סוג פעילות
	משקי בית Households	מלכ"רים Non-profit institutions	רשויות מקומיות Local authorities	ממשלה ומוסדות לאומיים Government and national institutions	סך הכל Total	
	*2018					
	<i>NIS million</i>				<i>מיליוני ש"ח</i>	
GRAND TOTAL	49,422.0	724.8	6,872.8	2,815.7	59,835.4	סך כולל
CURRENT EXPENDITURE - TOTAL	49,948.9	353.5	4,176.5	2,258.5	56,737.5	הוצאות שוטפות - סך הכל
Cultural heritage	1,130.1	171.0	120.4	328.6	1,750.1	מורשת תרבותית
Literature and printed matter	3,007.3	31.9	199.3	167.7	3,406.2	ספרות ודברי דפוס
Music and performing arts	12,790.2	-26.7	186.0	320.5	13,270.1	מוזיקה ואמנויות הבמה
Visual arts	425.2	12.8	-	9.4	447.4	אמנות פלסטית
Cinema and photography	1,615.7	1.2	-	78.9	1,695.7	קולנוע וצילום
Radio and television	5,211.3	-5.7	-	0.2	5,205.9	רדיו וטלוויזיה
Socio-cultural activities	5,416.1	244.9	1,991.1	998.2	8,650.3	פעילות חברתית-קהילתית
Sports and games	9,285.8	-72.6	675.9	134.5	10,023.6	ספורט ומשחקים
Computers and internet	3,650.6	-	-	-	3,650.6	מחשבים ואינטרנט
Environmental protection	3,879.9	-3.1	638.7	219.8	4,735.3	שמירה על הסביבה
Gambling	3,591.5	-	-	0.8	3,592.3	הימורים
General administration and unclassified activities	-54.9	-	365.1	-	310.2	ניהול כללי ופעולות לא מסווגות
FIXED CAPITAL FORMATION AND CAPITAL TRANSFERS - TOTAL	-526.9	371.3	2,696.3	557.2	3,097.9	השקעה בנכסים קבועים והעברות הון - סך הכל

TABLE 7. NATIONAL EXPENDITURE ON CULTURE,
ENTERTAINMENT AND SPORTS, EXCLUDING
CONSUMPTION OF FIXED CAPITAL, BY TYPE
OF ACTIVITY AND FINANCING SECTOR (Cont.)

לוח 7. הוצאה לאומית לתרבות,
לבידור ולספורט, ללא בלאי,
לפי סוג פעילות
ומגזר מממן (המשך)

Type of activity	At current prices					סוג פעילות
	משקי בית Households	מלכ"רים Non-profit institutions	רשויות מקומיות Local authorities	ממשלה ומוסדות לאומיים Government and national institutions	סך הכל Total	
	*2018					
	<i>NIS million</i>			<i>מיליוני ש"ח</i>		
GRAND TOTAL	49,422.0	724.8	6,872.8	2,815.7	59,835.4	סך כולל
CURRENT EXPENDITURE - TOTAL	49,948.9	353.5	4,176.5	2,258.5	56,737.5	הוצאות שוטפות - סך הכל
FIXED CAPITAL FORMATION AND CAPITAL TRANSFERS - TOTAL	-526.9	371.3	2,696.3	557.2	3,097.9	השקעה בנכסים קבועים והעברות הון - סך הכל
	<i>Percentages</i>				<i>אחוזים</i>	
CURRENT EXPENDITURE - TOTAL	88.0	0.6	7.4	4.0	100.0	הוצאות שוטפות - סך הכל
Cultural heritage	64.6	9.8	6.9	18.8	100.0	מורשת תרבותית
Literature and printed matter	88.3	0.9	5.9	4.9	100.0	ספרות ודברי דפוס
Music and performing arts	96.4	-0.2	1.4	2.4	100.0	מוזיקה ואמנויות הבמה
Visual arts	95.0	2.9	-	2.1	100.0	אמנות פלסטית
Cinema and photography	95.3	0.1	-	4.7	100.0	קולנוע וצילום
Radio and television	100.1	-0.1	-	-	100.0	רדיו וטלוויזיה
Socio-cultural activities	62.6	2.8	23.0	11.5	100.0	פעילות חברתית-קהילתית
Sports and games	92.6	-0.7	6.7	1.3	100.0	ספורט ומשחקים
Computers and internet	100.0	-	-	-	100.0	מחשבים ואינטרנט
Environmental protection	81.9	-0.1	13.5	4.6	100.0	שמירה על הסביבה
Gambling	100.0	-	-	-	100.0	הימורים
General administration and unclassified activities	-17.7	-	117.7	-	100.0	ניהול כללי ופעולות לא מסווגות
CURRENT EXPENDITURE - TOTAL	100.0	100.0	100.0	100.0	100.0	הוצאות שוטפות - סך הכל
Cultural heritage	2.3	48.4	2.9	14.5	3.1	מורשת תרבותית
Literature and printed matter	6.0	9.0	4.8	7.4	6.0	ספרות ודברי דפוס
Music and performing arts	25.6	-7.6	4.5	14.2	23.4	מוזיקה ואמנויות הבמה
Visual arts	0.9	3.6	-	0.4	0.8	אמנות פלסטית
Cinema and photography	3.2	0.3	-	3.5	3.0	קולנוע וצילום
Radio and television	10.4	-1.6	-	-	9.2	רדיו וטלוויזיה
Socio-cultural activities	10.8	69.3	47.7	44.2	15.2	פעילות חברתית-קהילתית
Sports and games	18.6	-20.5	16.2	6.0	17.7	ספורט ומשחקים
Computers and internet	7.3	-	-	-	6.4	מחשבים ואינטרנט
Environmental protection	7.8	-0.9	15.3	9.7	8.3	שמירה על הסביבה
Gambling	7.2	-	-	0.0	6.3	הימורים
General administration and unclassified activities	-0.1	-	8.7	-	0.6	ניהול כללי ופעולות לא מסווגות

TABLE 7. NATIONAL EXPENDITURE ON CULTURE,
ENTERTAINMENT AND SPORTS, EXCLUDING
CONSUMPTION OF FIXED CAPITAL, BY TYPE
OF ACTIVITY AND FINANCING SECTOR (Cont.)

לוח 7. הוצאה לאומית לתרבות,
לבידור ולספורט, ללא בלאי,
לפי סוג פעילות
ומגזר מממן (המשך)

Type of activity	משקי בית	מלכ"רים	רשויות מקומיות	ממשלה ומוסדות לאומיים	סך הכל	סוג פעילות
	Households	Non-profit institutions	Local authorities	Government and national institutions	Total	
	*2017					
	<i>NIS million</i>				<i>מיליוני ש"ח</i>	
GRAND TOTAL	47,207.9	639.1	5,950.6	2,847.4	56,644.9	סך כולל
CURRENT EXPENDITURE - TOTAL	47,658.1	295.5	3,630.5	2,348.6	53,932.7	הוצאות שוטפות - סך הכל
Cultural heritage	1,029.3	154.8	101.9	266.0	1,552.1	מורשת תרבותית
Literature and printed matter	2,861.9	28.7	179.7	147.1	3,217.4	ספרות ודברי דפוס
Music and performing arts	11,955.7	-28.0	161.1	186.5	12,275.2	מוזיקה ואמנויות הבמה
Visual arts	241.2	11.4	-	203.2	455.8	אמנות פלסטית
Cinema and photography	1,668.8	1.0	-	8.5	1,678.3	קולנוע וצילום
Radio and television	5,492.3	-2.6	-	-	5,489.7	רדיו וטלוויזיה
Socio-cultural activities	4,907.8	206.2	1,712.2	1,045.3	7,871.5	פעילות חברתית-קהילתית
Sports and games	8,708.7	-72.8	585.0	121.0	9,341.9	ספורט ומשחקים
Computers and internet	3,686.9	-	-	-	3,686.9	מחשבים ואינטרנט
Environmental protection	3,506.5	-3.1	566.4	370.1	4,440.0	שמירה על הסביבה
Gambling	3,644.9	-	-	-	3,644.9	הימורים
General administration and unclassified activities	-45.9	-	324.1	0.8	279.0	ניהול כללי ופעולות לא מסווגות
FIXED CAPITAL FORMATION AND CAPITAL TRANSFERS - TOTAL	-450.3	343.5	2,320.0	498.8	2,712.1	השקעה בנכסים קבועים והעברות הון - סך הכל

TABLE 7. NATIONAL EXPENDITURE ON CULTURE,
ENTERTAINMENT AND SPORTS, EXCLUDING
CONSUMPTION OF FIXED CAPITAL, BY TYPE
OF ACTIVITY AND FINANCING SECTOR (Cont.)

לוח 7. הוצאה לאומית לתרבות,
לבידור ולספורט, ללא בלאי,
לפי סוג פעילות
ומגזר מממן (המשך)

Type of activity	At current prices					במחירים שוטפים
	משקי בית Households	מלכ"רים Non-profit institutions	רשויות מקומיות Local authorities	ממשלה ומוסדות לאומיים Government and national institutions	סך הכל Total	סוג פעילות
*2017						
<i>NIS million</i>			<i>מיליוני ש"ח</i>			
GRAND TOTAL	47,207.9	639.1	5,950.6	2,847.4	56,644.9	סך כולל
CURRENT EXPENDITURE - TOTAL	47,658.1	295.5	3,630.5	2,348.6	53,932.7	הוצאות שוטפות - סך הכל
FIXED CAPITAL FORMATION AND CAPITAL TRANSFERS - TOTAL	-450.3	343.5	2,320.0	498.8	2,712.1	השקעה בנכסים קבועים והעברות הון - סך הכל
<i>Percentages</i>			<i>אחוזים</i>			
CURRENT EXPENDITURE - TOTAL	88.4	0.5	6.7	4.4	100.0	הוצאות שוטפות - סך הכל
Cultural heritage	66.3	10.0	6.6	17.1	100.0	מורשת תרבותית
Literature and printed matter	88.9	0.9	5.6	4.6	100.0	ספרות ודברי דפוס
Music and performing arts	97.4	-0.2	1.3	1.5	100.0	מוזיקה ואמנויות הבמה
Visual arts	52.9	2.5	-	44.6	100.0	אמנות פלסטית
Cinema and photography	99.4	0.1	-	0.5	100.0	קולנוע וצילום
Radio and television	100.0	-0.0	-	-	100.0	רדיו וטלוויזיה
Socio-cultural activities	62.3	2.6	21.8	13.3	100.0	פעילות חברתית-קהילתית
Sports and games	93.2	-0.8	6.3	1.3	100.0	ספורט ומשחקים
Computers and internet	100.0	-	-	-	100.0	מחשבים ואינטרנט
Environmental protection	79.0	-0.1	12.8	8.3	100.0	שמירה על הסביבה
Gambling	100.0	-	-	-	100.0	הימורים
General administration and unclassified activities	-16.5	-	116.2	0.3	100.0	ניהול כללי ופעולות לא מסווגות
CURRENT EXPENDITURE - TOTAL	100.0	100.0	100.0	100.0	100.0	הוצאות שוטפות - סך הכל
Cultural heritage	2.2	52.4	2.8	11.3	2.9	מורשת תרבותית
Literature and printed matter	6.0	9.7	5.0	6.3	6.0	ספרות ודברי דפוס
Music and performing arts	25.1	-9.5	4.4	7.9	22.8	מוזיקה ואמנויות הבמה
Visual arts	0.5	3.9	-	8.7	0.8	אמנות פלסטית
Cinema and photography	3.5	0.3	-	0.4	3.1	קולנוע וצילום
Radio and television	11.5	-0.9	-	-	10.2	רדיו וטלוויזיה
Socio-cultural activities	10.3	69.8	47.2	44.5	14.6	פעילות חברתית-קהילתית
Sports and games	18.3	-24.6	16.1	5.2	17.3	ספורט ומשחקים
Computers and internet	7.7	-	-	-	6.8	מחשבים ואינטרנט
Environmental protection	7.4	-1.0	15.6	15.8	8.2	שמירה על הסביבה
Gambling	7.6	-	-	-	6.8	הימורים
General administration and unclassified activities	-0.1	-	8.9	0.0	0.5	ניהול כללי ופעולות לא מסווגות

TABLE 7. NATIONAL EXPENDITURE ON CULTURE,
ENTERTAINMENT AND SPORTS, EXCLUDING
CONSUMPTION OF FIXED CAPITAL, BY TYPE
OF ACTIVITY AND FINANCING SECTOR (Cont.)

לוח 7. הוצאה לאומית לתרבות,
לבידור ולספורט, ללא בלאי,
לפי סוג פעילות
ומגזר מממן (המשך)

Type of activity	At current prices					סוג פעילות
	משקי בית Households	מלכ"רים Non-profit institutions	רשויות מקומיות Local authorities	ממשלה ומוסדות לאומיים Government and national institutions	סך הכל Total	
	2016					
	<i>NIS million</i>		<i>מיליוני ש"ח</i>			
GRAND TOTAL	46,585.2	435.1	5,657.6	2,259.1	54,937.0	סך כולל
CURRENT EXPENDITURE - TOTAL	46,850.6	131.7	3,664.8	1,903.5	52,550.6	הוצאות שוטפות - סך הכל
Cultural heritage	956.9	139.6	106.8	265.7	1,469.1	מורשת תרבותית
Literature and printed matter	2,850.8	25.3	178.1	146.3	3,200.6	ספרות ודברי דפוס
Music and performing arts	11,504.1	-44.9	156.0	282.2	11,897.4	מוזיקה ואמנויות הבמה
Visual arts	419.0	9.4	-	7.7	436.2	אמנות פלסטית
Cinema and photography	1,707.4	0.6	-	90.9	1,798.9	קולנוע וצילום
Radio and television	5,924.8	-	-	0.3	5,925.1	רדיו וטלוויזיה
Socio-cultural activities	4,814.8	107.3	1,585.5	845.5	7,353.1	פעילות חברתית-קהילתית
Sports and games	8,200.6	-101.8	545.7	107.0	8,751.5	ספורט ומשחקים
Computers and internet	3,606.6	-	-	-	3,606.6	מחשבים ואינטרנט
Environmental protection	3,363.6	-3.9	841.7	157.9	4,359.2	שמירה על הסביבה
Gambling	3,523.5	-	-	-	3,523.5	הימורים
General administration and unclassified activities	-21.5	-	251.0	-	229.5	ניהול כללי ופעולות לא מסווגות
FIXED CAPITAL FORMATION AND CAPITAL TRANSFERS - TOTAL	-265.5	303.4	1,992.8	355.7	2,386.3	השקעה בנכסים קבועים והעברות הון - סך הכל

TABLE 7. NATIONAL EXPENDITURE ON CULTURE,
ENTERTAINMENT AND SPORTS, EXCLUDING
CONSUMPTION OF FIXED CAPITAL, BY TYPE
OF ACTIVITY AND FINANCING SECTOR (Cont.)

לוח 7. הוצאה לאומית לתרבות,
לבידור ולספורט, ללא בלאי,
לפי סוג פעילות
ומגזר מממן (המשך)

Type of activity	At current prices					במחירים שוטפים
	משקי בית Households	מלכ"רים Non-profit institutions	רשויות מקומיות Local authorities	ממשלה ומוסדות לאומיים Government and national institutions	סך הכל Total	סוג פעילות
2016						
<i>NIS million</i>			<i>מיליוני ש"ח</i>			
GRAND TOTAL	46,585.2	435.1	5,657.6	2,259.1	54,937.0	סך כולל
CURRENT EXPENDITURE - TOTAL	46,850.6	131.7	3,664.8	1,903.5	52,550.6	הוצאות שוטפות - סך הכל
FIXED CAPITAL FORMATION AND CAPITAL TRANSFERS - TOTAL	-265.5	303.4	1,992.8	355.7	2,386.3	השקעה בנכסים קבועים והעברות הון - סך הכל
<i>Percentages</i>			<i>אחוזים</i>			
CURRENT EXPENDITURE - TOTAL	89.2	0.3	7.0	3.6	100.0	הוצאות שוטפות - סך הכל
Cultural heritage	65.1	9.5	7.3	18.1	100.0	מורשת תרבותית
Literature and printed matter	89.1	0.8	5.6	4.6	100.0	ספרות ודברי דפוס
Music and performing arts	96.7	-0.4	1.3	2.4	100.0	מוזיקה ואמנויות הבמה
Visual arts	96.1	2.2	-	1.8	100.0	אמנות פלסטית
Cinema and photography	94.9	0.0	-	5.0	100.0	קולנוע וצילום
Radio and television	100.0	-	-	0.0	100.0	רדיו וטלוויזיה
Socio-cultural activities	65.5	1.5	21.6	11.5	100.0	פעילות חברתית-קהילתית
Sports and games	93.7	-1.2	6.2	1.2	100.0	ספורט ומשחקים
Computers and internet	100.0	-	-	-	100.0	מחשבים ואינטרנט
Environmental protection	77.2	-0.1	19.3	3.6	100.0	שמירה על הסביבה
Gambling	100.0	-	-	-	100.0	הימורים
General administration and unclassified activities	-9.4	-	109.4	-	100.0	ניהול כללי ופעולות לא מסווגות
CURRENT EXPENDITURE - TOTAL	100.0	100.0	100.0	100.0	100.0	הוצאות שוטפות - סך הכל
Cultural heritage	2.0	106.0	2.9	14.0	2.8	מורשת תרבותית
Literature and printed matter	6.1	19.2	4.9	7.7	6.1	ספרות ודברי דפוס
Music and performing arts	24.6	-34.1	4.3	14.8	22.6	מוזיקה ואמנויות הבמה
Visual arts	0.9	7.2	-	0.4	0.8	אמנות פלסטית
Cinema and photography	3.6	0.4	-	4.8	3.4	קולנוע וצילום
Radio and television	12.6	-	-	0.0	11.3	רדיו וטלוויזיה
Socio-cultural activities	10.3	81.5	43.3	44.4	14.0	פעילות חברתית-קהילתית
Sports and games	17.5	-77.3	14.9	5.6	16.7	ספורט ומשחקים
Computers and internet	7.7	-	-	-	6.9	מחשבים ואינטרנט
Environmental protection	7.2	-3.0	23.0	8.3	8.3	שמירה על הסביבה
Gambling	7.5	-	-	-	6.7	הימורים
General administration and unclassified activities	-0.0	-	6.8	-	0.4	ניהול כללי ופעולות לא מסווגות

**לוח 8. הוצאה לאומית לתרבות, לבידור ולספורט,
ללא בלאי, לפי סוג פעילות, מגזר מממן
והרכב מימון**

מיליוני ש"ח, במחירים שוטפים

רשויות מקומיות Local authorities				ממשלה ומוסדות לאומיים Government and national institutions				סך כולל	סוג פעילות
פחות : מכירות למשקי בית	העברות נטו למגזרים אחרים	שימוש עצמי	סך כל המימון	פחות : מכירות למשקי בית	העברות נטו למגזרים אחרים	שימוש עצמי	סך כל המימון		
Less: Sales to households	Net transfers to other sectors	Own use	Total financing	Less: Sales to households	Net transfers to other sectors	Own use	Total financing	Grand total	
*2018									
478.9	1,486.9	5,864.8	6,872.8	619.6	2,152.0	1,283.3	2,815.7	59,835.4	סך כולל
478.9	1,298.0	3,357.4	4,176.5	619.6	1,711.1	1,167.0	2,258.5	56,737.5	הוצאות שוטפות - סך הכל
1.8	96.4	25.8	120.4	281.2	283.8	326.0	328.6	1,750.1	מורשת תרבותית
9.3	14.3	194.3	199.3	-	113.3	54.4	167.7	3,406.2	ספרות ודברי דפוס
56.2	123.8	118.4	186.0	-	320.0	0.5	320.5	13,270.1	מוזיקה ואמנויות הבמה
-	-	-	-	-	9.3	0.1	9.4	447.4	אמנות פלסטית
-	-	-	-	0.1	78.9	-	78.9	1,695.7	קולנוע וצילום
-	-	-	-	-	0.2	-	0.2	5,205.9	רדיו וטלוויזיה
206.0	575.7	1,621.4	1,991.1	-	806.4	191.8	998.2	8,650.3	פעילות חברתית-קהילתית
101.5	288.6	488.8	675.9	0.6	93.6	41.5	134.5	10,023.6	ספורט ומשחקים
-	-	-	-	-	-	-	-	3,650.6	מחשבים ואינטרנט
44.6	84.8	598.5	638.7	337.7	5.6	551.9	219.8	4,735.3	שמירה על הסביבה
-	-	-	-	-	-	0.8	0.8	3,592.3	הימורים
59.5	114.4	310.2	365.1	-	-	-	-	310.2	ניהול כללי ופעולות לא מסווגות
-	188.9	2,507.4	2,696.3	-	440.9	116.3	557.2	3,097.9	השקעה בנכסים קבועים והעברות הון - סך הכל

**TABLE 8. NATIONAL EXPENDITURE ON CULTURE, ENTERTAINMENT AND SPORTS,
EXCLUDING CONSUMPTION OF FIXED CAPITAL, BY TYPE OF ACTIVITY,
FINANCING SECTOR AND COMPOSITION OF FINANCING**

NIS million, at current prices

Type of activity	משקי בית ואחר Households and other				מלכ"רים Non-profit institutions			
	תרומות והעברות נטו לאחרים Net donations and transfers to others	קניות ממלכ"רים ומהמגזר הציבורי Purchases from non-profit institutions and general government	רכישות מהמגזר העסקי Purchases from the business sector	סך כל המימון Total financing	פחות: מכירות למשקי בית Less: Sales to households	פחות: העברות נטו ממגזרים אחרים Less: Net transfers from other sectors	שימוש עצמי Own use	סך כל הגירעון Total deficit
	*2018							
GRAND TOTAL	2,096.7	7,449.2	39,876.1	49,422.0	6,353.0	5,735.6	12,813.4	724.8
CURRENT EXPENDITURE - TOTAL	2,623.6	7,449.2	39,876.1	49,948.9	6,353.0	5,632.7	12,339.2	353.5
Cultural heritage	119.8	530.9	479.4	1,130.1	247.9	500.0	918.9	171.0
Literature and printed matter	18.9	42.7	2,945.7	3,007.3	33.4	146.6	211.9	31.9
Music and performing arts	280.3	944.1	11,565.8	12,790.2	887.9	724.1	1,585.4	-26.7
Visual arts	101.7	34.6	289.0	425.2	34.6	110.9	158.3	12.8
Cinema and photography	-54.9	16.7	1,653.8	1,615.7	16.7	24.1	41.9	1.2
Radio and television	3.2	-	5,208.1	5,211.3	2.3	3.4	-	-5.7
Socio-cultural activities	1,475.2	3,940.8	-	5,416.1	3,734.8	2,857.3	6,837.1	244.9
Sports and games	845.1	1,466.1	6,974.7	9,285.8	1,363.9	1,227.3	2,518.5	-72.6
Computers and internet	-	-	3,650.6	3,650.6	-	-	-	-
Environmental protection	-51.5	413.8	3,517.5	3,879.9	31.5	39.0	67.3	-3.1
Gambling	-	-	3,591.5	3,591.5	-	-	-	-
General administration and unclassified activities	-114.4	59.5	-	-54.9	-	-	-	-
FIXED CAPITAL FORMATION AND CAPITAL TRANSFERS - TOTAL	-526.9	-	-	-526.9	-	102.9	474.1	371.3

**לוח 8. הוצאה לאומית לתרבות, לבידור ולספורט,
ללא בלאי, לפי סוג פעילות, מגזר מממן
והרכב מימון (המשך)**

מיליוני ש"ח, במחירים שוטפים

רשויות מקומיות Local authorities				ממשלה ומוסדות לאומיים Government and national institutions				סך כולל	סוג פעילות
פחות : מכירות למשקי בית	העברות נטו למגזרים אחרים	שימוש עצמי	סך כל המימון	פחות : מכירות למשקי בית	העברות נטו למגזרים אחרים	שימוש עצמי	סך כל המימון		
Less: Sales to households	Net transfers to other sectors	Own use	Total financing	Less: Sales to households	Net transfers to other sectors	Own use	Total financing	Grand total	
*2017									
400.5	1,243.6	5,107.5	5,950.6	444.4	2,064.1	1,227.8	2,847.4	56,644.9	סך כולל
400.5	1,085.6	2,945.5	3,630.5	444.4	1,677.6	1,115.5	2,348.6	53,932.7	הוצאות שוטפות - סך הכל
1.5	80.6	22.8	101.9	218.3	233.6	250.8	266.0	1,552.1	מורשת תרבותית
7.8	12.0	175.5	179.7	-	96.0	51.1	147.1	3,217.4	ספרות ודברי דפוס
47.0	103.6	104.5	161.1	-	186.0	0.5	186.5	12,275.2	מוזיקה ואמנויות הבמה
-	-	-	-	-	203.1	0.1	203.2	455.8	אמנות פלסטית
-	-	-	-	0.1	8.6	-	8.5	1,678.3	קולנוע וצילום
-	-	-	-	-	-	-	-	5,489.7	רדיו וטלוויזיה
172.3	481.5	1,403.1	1,712.2	-	820.8	224.5	1,045.3	7,871.5	פעילות חברתית-קהילתית
84.9	241.4	428.6	585.0	7.7	128.3	0.4	121.0	9,341.9	ספורט ומשחקים
-	-	-	-	-	-	-	-	3,686.9	מחשבים ואינטרנט
37.3	71.0	532.8	566.4	218.3	1.1	587.3	370.1	4,440.0	שמירה על הסביבה
-	-	-	-	-	-	0.0	0.0	3,644.9	הימורים
49.7	95.7	278.2	324.1	-	-	0.8	0.8	279.0	ניהול כללי ופעולות לא מסווגות
-	158.0	2,162.0	2,320.0	-	386.5	112.3	498.8	2,712.1	השקעה בנכסים קבועים והעברות הון - סך הכל

**TABLE 8. NATIONAL EXPENDITURE ON CULTURE, ENTERTAINMENT AND SPORTS,
EXCLUDING CONSUMPTION OF FIXED CAPITAL, BY TYPE OF ACTIVITY,
FINANCING SECTOR AND COMPOSITION OF FINANCING (Cont.)**

NIS million, at current prices

Type of activity	משקי בית ואחר Households and other				מלכ"רים Non-profit institutions			
	תרומות והעברות נטו לאחרים Net donations and transfers to others	קניות ממלכ"רים ומהמגזר הציבורי Purchases from non-profit institutions and general government	רכישות מהמגזר העסקי Purchases from the business sector	סך כל המימון Total financing	פחות: מכירות למשקי בית Less: Sales to households	פחות: העברות נטו ממגזרים אחרים Less: Net transfers from other sectors	שימוש עצמי Own use	סך כל הגירעון Total deficit
	*2017							
GRAND TOTAL	1,943.0	6,661.7	38,603.2	47,207.9	5,818.7	5,250.6	11,708.5	639.1
CURRENT EXPENDITURE - TOTAL	2,393.3	6,661.7	38,603.2	47,658.1	5,818.7	5,156.4	11,270.7	295.5
Cultural heritage	143.7	446.9	438.8	1,029.3	227.1	457.9	839.7	154.8
Literature and printed matter	26.2	38.4	2,797.3	2,861.9	30.6	134.3	193.6	28.7
Music and performing arts	373.7	860.3	10,721.7	11,955.7	813.3	663.2	1,448.5	-28.0
Visual arts	-101.5	31.7	311.0	241.2	31.7	101.6	144.7	11.4
Cinema and photography	13.4	15.3	1,640.0	1,668.8	15.3	22.0	38.3	1.0
Radio and television	0.5	-	5,491.7	5,492.3	2.1	0.5	-	-2.6
Socio-cultural activities	1,314.7	3,593.0	-	4,907.8	3,420.7	2,617.0	6,244.0	206.2
Sports and games	754.4	1,341.8	6,612.5	8,708.7	1,249.2	1,124.1	2,300.4	-72.8
Computers and internet	-	-	3,686.9	3,686.9	-	-	-	-
Environmental protection	-36.4	284.5	3,258.4	3,506.5	28.8	35.7	61.5	-3.1
Gambling	-	-	3,644.9	3,644.9	-	-	-	-
General administration and unclassified activities	-95.7	49.7	-	-45.9	-	-	-	-
FIXED CAPITAL FORMATION AND CAPITAL TRANSFERS - TOTAL	-450.3	-	-	-450.3	-	94.3	437.8	343.5

**לוח 8. הוצאה לאומית לתרבות, לבידור ולספורט,
ללא בלאי, לפי סוג פעילות, מגזר מממן
והרכב מימון (המשך)**

מיליוני ש"ח, במחירים שוטפים

רשויות מקומיות Local authorities				ממשלה ומוסדות לאומיים Government and national institutions				סך כולל	סוג פעילות
פחות : מכירות למשקי בית	העברות נטו למגזרים אחרים	שימוש עצמי	סך כל המימון	פחות : מכירות למשקי בית	העברות נטו למגזרים אחרים	שימוש עצמי	סך כל המימון		
Less: Sales to households	Net transfers to other sectors	Own use	Total financing	Less: Sales to households	Net transfers to other sectors	Own use	Total financing	Grand total	
2016									
382.5	1,116.5	4,923.6	5,657.6	498.3	1,730.6	1,026.7	2,259.1	54,937.0	סך כולל
382.5	1,015.5	3,031.8	3,664.8	498.3	1,475.5	926.3	1,903.5	52,550.6	הוצאות שוטפות - סך הכל
1.7	86.5	22.0	106.8	182.5	218.8	229.5	265.7	1,469.1	מורשת תרבותית
7.8	14.1	171.9	178.1	-	85.6	60.6	146.3	3,200.6	ספרות ודברי דפוס
47.6	99.4	104.1	156.0	-	278.6	3.6	282.2	11,897.4	מוזיקה ואמנויות הבמה
-	-	-	-	-	7.6	0.1	7.7	436.2	אמנות פלסטית
-	-	-	-	0.1	91.0	0.1	90.9	1,798.9	קולנוע וצילום
-	-	-	-	-	0.3	-	0.3	5,925.1	רדיו וטלוויזיה
161.5	493.6	1,253.3	1,585.5	21.4	684.8	182.1	845.5	7,353.1	פעילות חברתית-קהילתית
86.6	238.3	393.9	545.7	4.1	103.8	7.3	107.0	8,751.5	ספורט ומשחקים
-	-	-	-	-	-	-	-	3,606.6	מחשבים ואינטרנט
32.0	16.5	857.1	841.7	290.2	5.1	443.0	157.9	4,359.2	שמירה על הסביבה
-	-	-	-	-	-	-	-	3,523.5	הימורים
45.5	67.0	229.5	251.0	-	-	-	-	229.5	ניהול כללי ופעולות לא מסווגות
-	101.0	1,891.8	1,992.8	-	255.2	100.5	355.7	2,386.3	השקעה בנכסים קבועים והעברות הון - סך הכל

**TABLE 8. NATIONAL EXPENDITURE ON CULTURE, ENTERTAINMENT AND SPORTS,
EXCLUDING CONSUMPTION OF FIXED CAPITAL, BY TYPE OF ACTIVITY,
FINANCING SECTOR AND COMPOSITION OF FINANCING (Cont.)**

NIS million, at current prices

Type of activity	משקי בית ואחר Households and other				מלכ"רים Non-profit institutions			
	תרומות והעברות נטו לאחרים Net donations and transfers to others	קניות ממלכ"רים ומהמגזר הציבורי Purchases from non-profit institutions and general government	רכישות מהמגזר העסקי Purchases from the business sector	סך כל המימון Total financing	פחות: מכירות למשקי בית Less: Sales to households	פחות: העברות נטו ממגזרים אחרים Less: Net transfers from other sectors	שימוש עצמי Own use	סך כל הגירעון Total deficit
	2016							
GRAND TOTAL	2,208.7	6,478.3	37,898.1	46,585.2	5,599.8	5,055.9	11,090.3	435.1
CURRENT EXPENDITURE - TOTAL	2,474.2	6,478.3	37,898.1	46,850.6	5,599.8	4,965.2	10,696.3	131.7
Cultural heritage	135.4	402.7	418.9	956.9	218.5	440.7	798.8	139.6
Literature and printed matter	29.5	37.3	2,784.1	2,850.8	29.5	129.2	184.0	25.3
Music and performing arts	260.2	830.2	10,413.6	11,504.1	782.6	638.3	1,376.1	-44.9
Visual arts	90.2	30.5	298.3	419.0	30.5	97.8	137.7	9.4
Cinema and photography	-69.8	14.8	1,762.3	1,707.4	14.7	21.2	36.5	0.6
Radio and television	3.3	-	5,921.5	5,924.8	2.2	3.5	5.3	-
Socio-cultural activities	1,340.1	3,474.7	-	4,814.8	3,291.9	2,518.5	5,917.7	107.3
Sports and games	739.6	1,292.8	6,168.2	8,200.6	1,202.2	1,081.7	2,182.1	-101.8
Computers and internet	-	-	3,606.6	3,606.6	-	-	-	-
Environmental protection	12.7	349.9	3,001.0	3,363.6	27.8	34.3	58.2	-3.9
Gambling	-	-	3,523.5	3,523.5	-	-	-	-
General administration and unclassified activities	-67.0	45.5	-	-21.5	-	-	-	-
FIXED CAPITAL FORMATION AND CAPITAL TRANSFERS - TOTAL	-265.5	-	-	-265.5	-	90.7	394.1	303.4