

משרד החינוך  
MINISTRY OF EDUCATION



מדינת ישראל  
STATE OF ISRAEL



הלשכה המרכזית לסטטיסטיקה  
Central Bureau of Statistics  
دائرة الإحصاء المركزية

# ההוצאה הלאומית לתרבות, לבידור ולספורט 2014–1984/5

פרסום מס' 1627  
[www.cbs.gov.il](http://www.cbs.gov.il)

ירושלים, טבת תשע"ו, דצמבר 2015

כל הזכויות שמורות למדינת ישראל © 2015

ISSN 0793-0275

## ה ק ד מ ה

פרסום זה כולל ממצאים המלווים בלוחות ובתרשימים על ההוצאה הלאומית לתרבות, לבידור ולספורט בשנים 1984/85 עד 2014. מהנתונים שרוכזו אפשר לבחון את הגידול בהוצאות אלה במרוצת השנים הנסקרות – איזה חלק מהגידול הוא במחירים קבועים ואיזה חלק יש לייחס לייקור השירותים. בפרסום מובאים גם נתונים על היקף המקורות שהופנו לשירותים אלה, לפי סוג הפעילות, מממן ההוצאות והמגזר שסיפק את השירותים.

ממצאים קודמים בנושא זה הוצגו בפרסום מס' 1591, בהוצאת הלמ"ס.<sup>1</sup>

הלשכה המרכזית לסטטיסטיקה מודה לכל אלה שסייעו במלאכה – למוסדות ששיתפו פעולה במסירת הנתונים הדרושים, לעמיתינו במשרדי הממשלה שהעירו הערות מועילות במהלך גיבוש ההגדרות והסיווגים, ולמשרד החינוך שעזר במימון הפרויקט.

עוז שמעוני  
מנהל אגף בכיר  
מקרו-כלכלה

ירושלים, תשע"ו-2015

---

<sup>1</sup> הלשכה המרכזית לסטטיסטיקה (2015). ההוצאה הלאומית לתרבות, לבידור ולספורט 2006–2013. פרסום מס' 1591. ירושלים: המחבר.

## **עובדי הלשכה המרכזית לסטטיסטיקה שהשתתפו בהכנת הפרסום:**

עוז שמעוני – מנהל אגף בכיר

**אגף מקרו-כלכלה:**

נאוה ברנר – ראש תחום

**תחום חשבונות הוצאה  
לשירותים חברתיים:**

פנינה מלול – מרכזת מקצועית

ליאורה מושונוב

**תחום הוצאה לאור:**

עליזה ברגר

עמנואל בלנקו

לקבלת מידע נוסף בנושא פרסום זה ניתן לפנות לגב' פנינה מלול, טל': 02-6592612.

## תוכן העניינים

### עמוד

### מבוא

9	..... כללי	1
10	..... ממצאים עיקריים	2
14	..... מונחים, הגדרות והסברים	3
17	..... מקורות הנתונים	4
17	..... שיטות (מתודולוגיה)	5

### לוחות

20	..... הערות הסבר	
21	..... הוצאה לאומית לתרבות, לבידור ולספורט, לפי סוג הוצאה ופעילות	1
	..... הוצאה לאומית לתרבות, לבידור ולספורט ומימונה, לפי מגזר,	2
24	..... סוג הוצאה ופעילות	
26	..... הוצאה לאומית לתרבות, לבידור ולספורט, לפי מגזר מבצע	3
28	..... הוצאה לאומית לתרבות, לבידור ולספורט, לפי סוג פעילות ומגזר מבצע	4
	..... הוצאה על מוצרים ושירותים לתרבות, לבידור ולספורט,	5
48	..... שסופקו על ידי המגזר העסקי, לפי סוג פעילות	
	..... הוצאה של מוסדות ממשלתיים ומלכ"רים פרטיים על שירותי תרבות,	6
53	..... בידור וספורט, לפי סוג הוצאה ומגזר מבצע	
	..... הוצאה לאומית לתרבות, לבידור ולספורט, ללא בלאי,	7
58	..... לפי סוג פעילות ומגזר מממן	
	..... הוצאה לאומית לתרבות, לבידור ולספורט, ללא בלאי,	8
76	..... לפי סוג פעילות, מגזר מממן והרכב מימון	



# **מבוא**





## 1. כללי

בפרסום זה מובא סיכום ההוצאה הלאומית לתרבות, לבידור ולספורט לשנים 1984/85–2014.<sup>1</sup> הסיכום כולל את ערך הסחורות והשירותים שנצרכו על ידי משקי הבית ועל ידי המגזר הממשלתי. בין המוצרים שנכללו בהוצאה זו היו: מכשירי טלוויזיה ווידאו, מחשבים אישיים, ספרים ומוצרי בידור וספורט. השירותים השונים כללו: תזמורות ותאטרות, ספורט ומשחקים, שימוש באינטרנט, שירותי רדיו וטלוויזיה, בתי קולנוע, מתנ"סים, מפעל הפיס, ספורט-טוטו וכדומה. הסיכום התבסס על נתונים שנאספו במסגרת עריכת החשבונות הלאומיים לחישוב הצריכה הפרטית, הצריכה הציבורית וההשקעות.

הממצאים בפרסום זה מוצגים ב-8 לוחות, כדלהלן:

סיכומי ההוצאה הלאומית לתרבות, לבידור ולספורט לשנים 1984/85–2014, במחירים קבועים, לפי סוג פעילות מוצגים בלוח 1. ההוצאה ומימונה לפי מגזר וסוג פעילות מוצגים בלוח 2. ההוצאה לפי מגזר מבצע מוצגת בלוח 3.

בלוח 4 מפורטת ההוצאה הלאומית לתרבות, לבידור ולספורט, במחירים שוטפים, לשנים 2005–2014, לפי סוג פעילות ומגזר מבצע. ואולם ההשקעה בנכסים קבועים (במבנים ובציוד) לשנים 2005–2014 מפורטת לפי מגזר בלבד, ללא פירוט לפי סוג הפעילות.

רוב ההוצאה הלאומית לתרבות, לבידור ולספורט נבעה מהוצאות משקי בית לרכישת מוצרים ושירותים על בסיס עסקי. פירוט הוצאה זו, לשנים 2005–2014, לפי מוצרים ושירותים ולפי סוג פעילות, מובא בלוח 5.

יתרת ההוצאה הלאומית לתרבות, לבידור ולספורט הייתה הוצאות על שירותי תרבות, בידור וספורט שסופקו למשקי בית על ידי מוסדות ממשלתיים ומוסדות אחרים ללא כוונת רווח, במחירים שלא נועדו לכסות את עלות ייצורם. הוצאות מוסדות אלה לשנים 2005–2014 מפורטות בלוח 6. ההוצאות השוטפות סווגו לעלות העבודה ולהוצאות לקניית סחורות ושירותים. הוצאות ההשקעה חולקו להוצאות על הקמת מבנים חדשים ועל רכישת ציוד.

בלוחות 7 ו-8 מובאת ההוצאה הלאומית לתרבות, לבידור ולספורט, ללא בלאי, לשנים 2006–2014, לפי מגזר מממן וסוג פעילות.

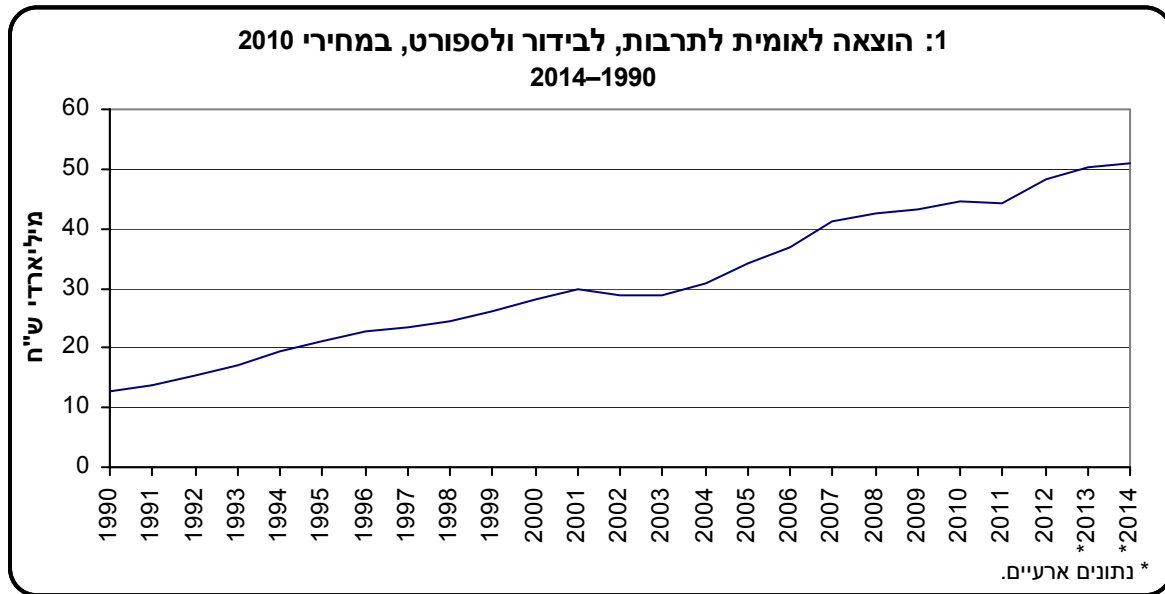
---

<sup>1</sup> אומדנים לשנים 1984/85–2013 של ההוצאה הלאומית לתרבות, לבידור ולספורט ניתן למצוא בפרסומים אלה: הלשכה המרכזית לסטטיסטיקה (2015). *ההוצאה הלאומית לתרבות, לבידור ולספורט 2006–2013*. פרסום מס' 1591. ירושלים: המחבר.  
הלשכה המרכזית לסטטיסטיקה (2014). *שנתון סטטיסטי לישראל 2014*. מס' 65. ירושלים: המחבר.

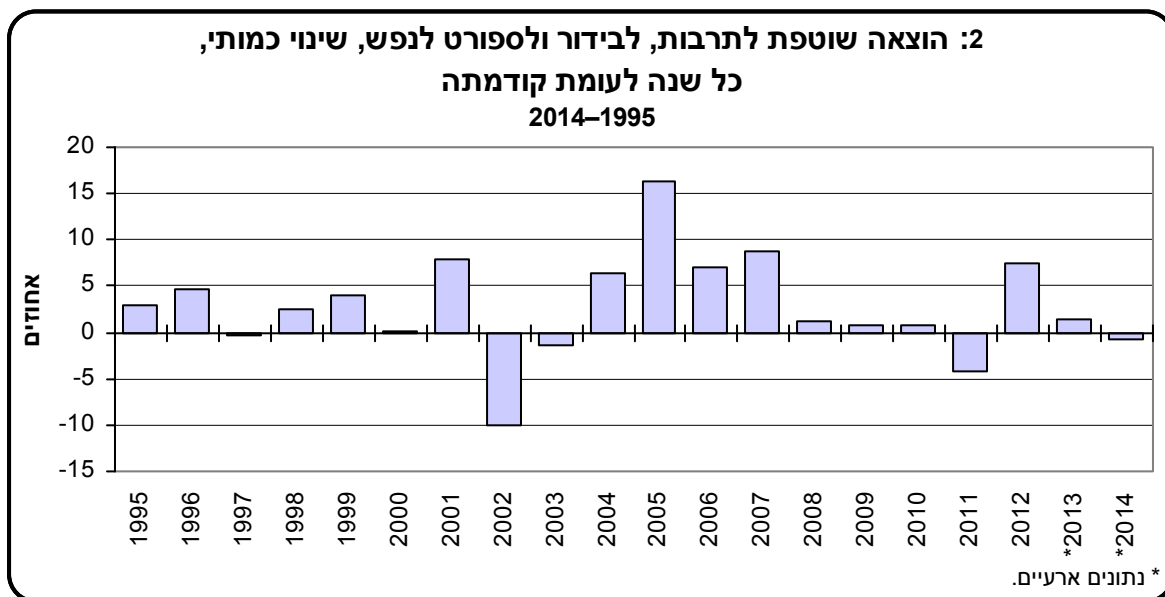
## 2. ממצאים עיקריים

ההוצאה הלאומית לתרבות, לבידור ולספורט הסתכמה בשנת 2014 ב-52.3 מיליארד ש"ח שהם 4.8% מהתוצר המקומי הגולמי. סכום זה כלל את ערך הסחורות והשירותים שסופקו על ידי המגזר העסקי, המגזר הממשלתי ומוסדות ללא כוונת רווח.

ההוצאה הלאומית לתרבות, לבידור ולספורט, במחירים קבועים, בשנת 2014 עלתה ב-1.2% בהשוואה לשנת 2013, בהמשך לעלייה של 3.8% ו-9.6% בשנים 2013 ו-2012 בהתאמה. (תרשים 1, לוח 1).



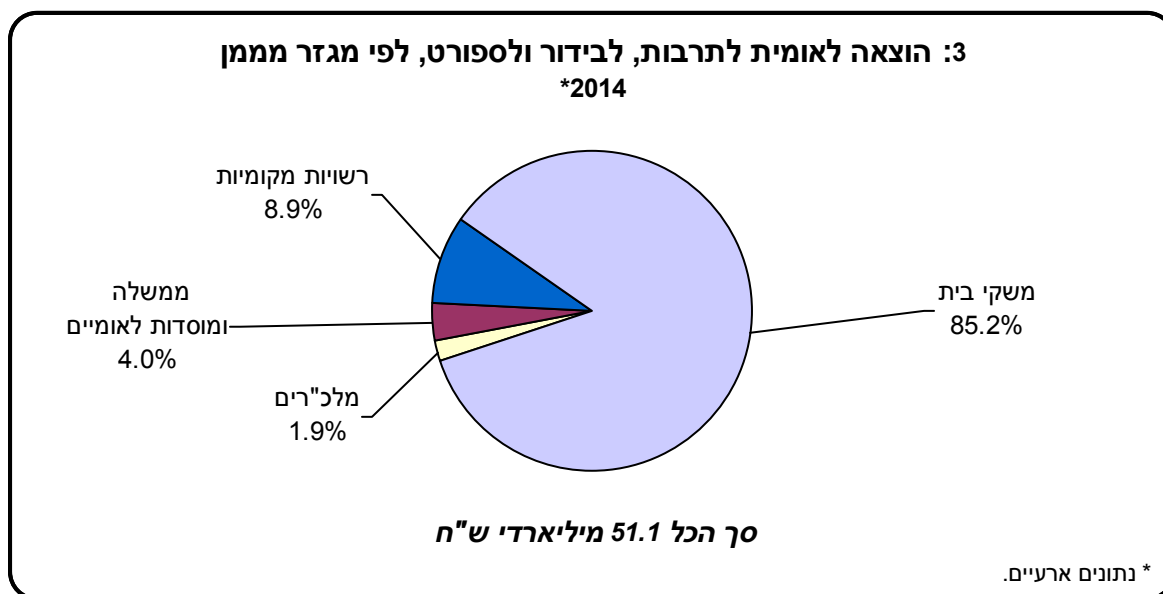
ההוצאה לתרבות, לבידור ולספורט לנפש, במחירים קבועים הסתכמה בשנת 2014 ב-5,894.4 ש"ח, ירידה של 0.8% לעומת שנה קודמת. (תרשים 2).



### מימון ההוצאה הלאומית לתרבות, לבידור ולספורט (לוח 2, לוח 5, תרשים 3)

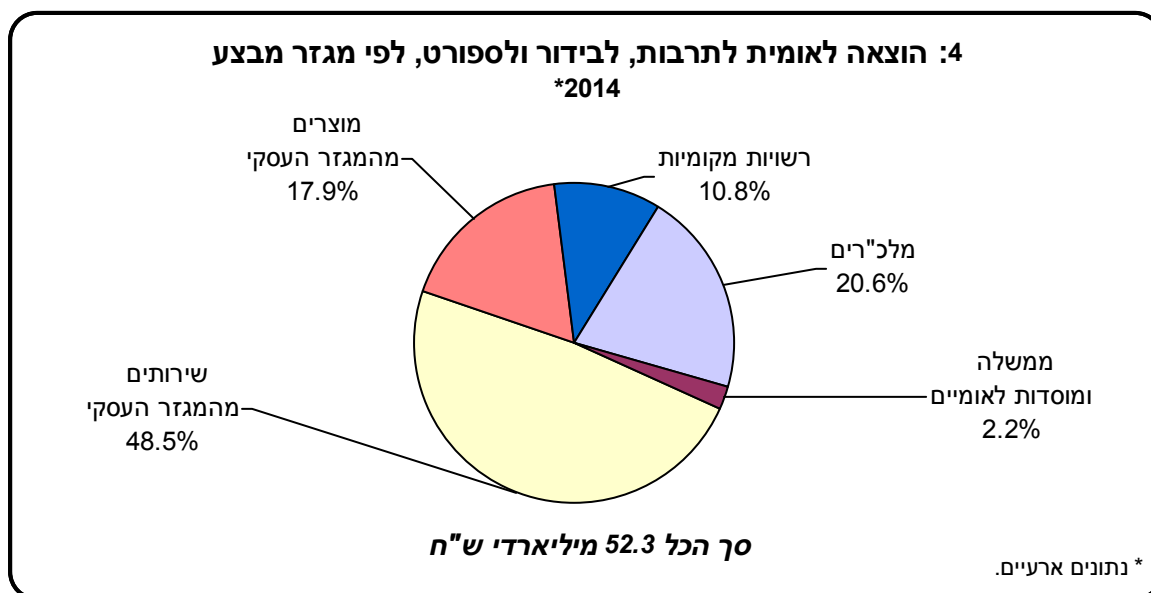
בשנת 2014 מימנו משקי הבית 85.2% מההוצאה הלאומית לתרבות, לבידור ולספורט, לעומת 88.4% בשנת 2013 ו-86.8% בשנת 2012. יתרת ההוצאה מומנה על ידי הרשויות המקומיות – 8.9%, על ידי הממשלה והמוסדות הלאומיים – 4.0%, ומוסדות ללא כוונת רווח 1.9%.

73.1% מכלל ההוצאות של משקי הבית לתרבות, לבידור ולספורט בשנת 2014, היו הוצאות עבור **שירותי תרבות** כגון הצגות, סרטים, קונצרטים, ביקורים במועדוני לילה ובבריכות שחייה, מופעי ספורט, שירותי אינטרנט והימורים. שאר ההוצאות היו ל**רכישת מוצרים** כגון מכשירי טלוויזיה ורדיו, מערכות סטריאו, מחשבים, ספרים וכלי נגינה.



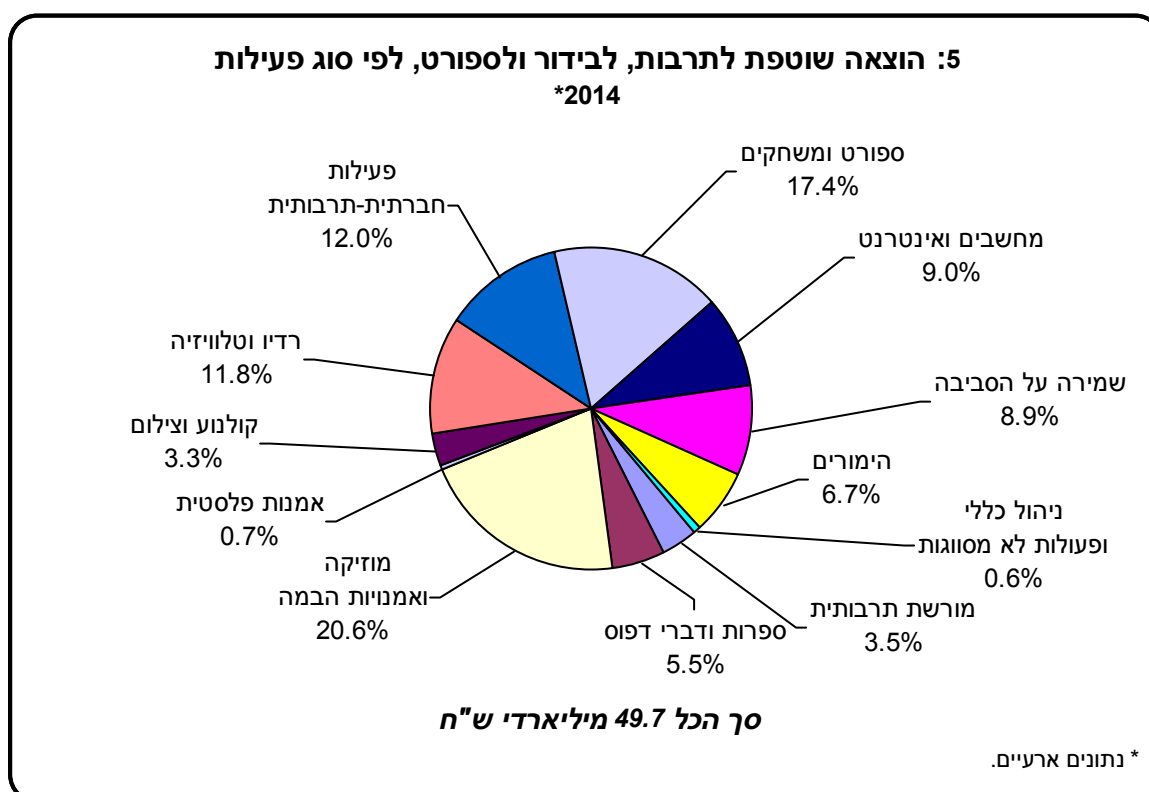
**הוצאה לאומית לתרבות, לבידור ולספורט, לפי מגזר מבצע (לוח 2, תרשים 4)**

חלקו של **המגזר העסקי** באספקת שירותים ומוצרים בתחום התרבות, הבידור והספורט היה 66.4% בשנת 2014. המגזר העסקי מספק את כל המוצרים בתחום התרבות ואת כל שירותי התרבות בתחום התקשורת, ההימורים, האינטרנט והמחשבים. כמו כן המגזר העסקי מספק את רוב שירותי התרבות בתחום המוזיקה ואמנויות הבמה והספורט. שאר שירותי התרבות, הבידור והספורט סופקו על ידי **מלכ"רים** (כולל מלכ"רים הממומנים ע"י הממשלה) – כמו מתני"סים, מוזאונים, תאטראות, אגודות ספורט וכדומה (20.6%), **והרשויות המקומיות** – ספריות ציבוריות, פעולות תרבות וספורט, גנים ונטיעות, ובריכות שחייה (10.8%). חלקה של **הממשלה והמוסדות הלאומיים** קטן יחסית (2.2%), וכלל בעיקר סעיפים מתקציב החינוך בתחומי תרבות ואמנות, מינהל חברה ונוער, רשות הספורט, וכמו כן סעיפי הוצאה שהוצאו על ידי הסוכנות היהודית לארץ ישראל, והיו קשורים על פי רוב לפעילות חברתית-קהילתית בקרב עולים חדשים ובשכונות.



## הוצאה הלאומית השוטפת לתרבות, לבידור ולספורט, לפי סוג פעילות (לוח 4, תרשים 5)

מתוך כלל ההוצאה הלאומית השוטפת לתרבות, לבידור ולספורט בשנת 2014, הוצאו 20.6% על מוזיקה ואמנויות הבמה (קונצרטים, מופעי תרבות, מועדוני לילה, רכישת כלי נגינה); 17.4% הוצאו על ספורט ומשחקים (מועדוני ספורט, בריכות שחייה, רכישת ציוד ספורט ועוד); 11.8% הוצאו על רדיו וטלוויזיה (שידורי רדיו וטלוויזיה, שידורי כבלים, רכישת מכשירי רדיו וטלוויזיה ועוד); 12.0% הופנו לפעילות חברתית-תרבותית אשר רובה התקיימה במתנ"סים שכונתיים; 9.0% הוצאו על רכישת מחשבים ועל שימוש באינטרנט; 8.9% הופנו לשמירה על הסביבה (גני חיות, גנים ונטיעות); 6.7% נוספים הופנו להימורים (מפעל הפיס וספורט-טוטו בניכוי פרסים), ו-5.5% הוצאו על ספרות ודברי דפוס; 3.3% נוספים הוצאו על קולנוע וצילום (הפקה והצגה של סרטים, רכישת מכשירי צילום והסרטה); חלק קטן יחסית, 3.5%, הוצא על מורשת תרבותית (מוזאונים, עתיקות) ו-0.7% הוצאו על אמנות פלסטית.



## השקעה במבנים ובציוד (לוח 6)

השקעות הממשלה, הרשויות המקומיות ומוסדות ללא כוונת רווח במבנים ובציוד לצורכי תרבות, בידור וספורט הסתכמו בכ-2.6 מיליארד ש"ח בשנת 2014. רוב ההשקעה התבצעה על ידי הרשויות המקומיות (70.9%). סכום זה הנו 1.2% מכלל ההשקעה בנכסים קבועים במשק, למעט דיור, אניות ומטוסים. 83.1% מסכום זה הופנו להשקעה במבנים והיתר להשקעה במכונות, בכלי תחבורה ובציוד אחר.

## השוואה לפרסומים קודמים

בהשוואה לממצאים שפורסמו בפרסום הקודם (פרסום מס' 1591), הוכנסו בפרסום זה תיקונים הנובעים משילוב עם ממצאי סקרי הוצאות משק הבית לשנים 2006–2013. סקרים אלה שימשו בסיס לאומדנים של הוצאת משקי הבית על מוצרים ועל שירותים של תרבות, בידור וספורט. בנוסף, הוכנסו שינויים בהשקעות שבוצעו על ידי רשויות מקומיות החל משנת 2000 עקב שינוי בהגדרות.

### 3. מונחים, הגדרות והסברים

**3.1.** בהיעדר הגדרה בין-לאומית אחידה ומוסכמת להוצאה על תרבות, בידור וספורט, נכללו סוגי ההוצאה שפורטו בשני פרסומים בין-לאומיים:

- (1) המלצות אונסקו (UNESCO) לסטטיסטיקה בנושא ההוצאה הציבורית לתרבות.<sup>2</sup>
- (2) הסעיפים שנכללו בסעיף בידור ותרבות (Recreation and Culture) בסיווג המוצרים והשירותים לפי ייעוד בהוצאה לצריכה אינדיבידואלית (COICOP).<sup>3</sup>

בהגדרה שנבחרה לא נכללו הוצאות משקי בית על שירותי בתי מלון, מסעדות ובתי קפה. זו הגדרה צרה ביחס להגדרות אחרות, שבהן הוצע לכלול גם חופשות, טיולים, שירותי תחבורה ורכישת כלי רכב.<sup>4</sup> הכללת ערך שירותי בתי המלון, המסעדות, בתי הקפה וכו' (ללא כלי רכב) הייתה מכפילה ביותר מפי שניים את ההוצאה הלאומית לתרבות, לבידור ולספורט.

ייתכן שערך שירותי תרבות, בידור וספורט כולל בכמה מקרים גם שירותים מסוג אחר, שאי-אפשר להפרידם בדיווחים הכספיים, כגון מסעדות, מזנונים וחנויות הפועלים במוזאונים, בתאטראות ובמקומות דומים.

**3.2.** ההוצאה לתרבות, לבידור ולספורט כוללת את הוצאות משקי הבית על מוצרים ושירותים שסופקו על ידי מוסדות עסקיים, את ערך שירותי המוסדות הממשלתיים ומוסדות אחרים ללא כוונת רווח ואת ערך ההשקעות בנכסים קבועים של מוסדות אלה.

ערך שירותי הממשלה והמוסדות ללא כוונת רווח, שסופקו במחירים מוזלים או בחינם, נאמד לפי הוצאות הייצור שכללו:

- (1) עלות עבודה - כוללת את התמורה לשכירים/משורות שכיר, מסים על שכר ומשכורת ומרכיבי עבודה נוספים.
- (2) קניות שוטפות של סחורות ושירותים אחרים.

הוצאות הייצור אינן כוללות את הוצאות הממשלה, הרשויות המקומיות והמוסדות ללא כוונת רווח על ריבית והפרשי הצמדה. כתוצאה מכך מימון באמצעות מלוות, בניגוד למימון באמצעות מסים ומענקים, אינו משפיע על אומדן ערך שירותי התרבות, הבידור והספורט.

---

<sup>2</sup> Adopted in the report of Program Commission V at: UNESCO. (October 27, 1980, thirty-seventh plenary meeting). *Recommendation Concerning the International Standardization of Statistics on the Public Financing of Cultural Activities*. <http://unesdoc.unesco.org/images/0011/001140/114029e.pdf>, p. 161.

<sup>3</sup> Classification of Individual Consumption by Purpose covering individual consumption expenditure by households, non-profit institutions serving households and general government. האתר של United Nations Statistics Division : <http://unstats.un.org/unsd/cr/registry>

<sup>4</sup> ראו: United Nations. (July 1973) *Towards a System of Social and Demographic Statistics*. St/Stat 68.

ההוצאה לרכישת מוצרים בני-קיימה של משקי בית נרשמה בשנת הרכישה, אף שמוצרים אלה משמשים את משקי הבית במשך תקופה ארוכה.

ההשקעה בנכסים קבועים כוללת הוצאות על הקמת בניינים ורכישת ציוד וכלי רכב, המשמשים למטרות תרבות, בידור וספורט. ההשקעה מפורטת לפי מגזרים בלבד, בהיעדר פירוט מלא לפי סוג הפעילות.

### **3.3. סיווג המוצרים והשירותים**

סיווג המוצרים והשירותים בתחום תרבות, בידור וספורט, לפי סוג הפעילות מבוסס בעיקר על המלצות אונסקו:

מורשת תרבותית: מוזאונים, ארכיונים, שימור עתיקות וחפירות ארכאולוגיות.

ספרות ודברי דפוס: ספריות, ספרים, עיתונים וכתבי עת אחרים (למעט ספרי לימוד וספריות בבתי ספר).

מוזיקה ואמנויות הבמה: תאטרון, מחול וקונצרטים; מועדוני לילה ומופעי בידור אחרים; רכישת כלי נגינה ומכשירים להשמעת מוזיקה ולהאזנה לה.

אמנות פלסטית: גלריות וציור, פיסול ואמנויות אחרות.

קולנוע וצילום: הפקת סרטים והצגתם; רכישת מכשירי צילום והסרטה.

רדיו וטלוויזיה: שידורי רדיו וטלוויזיה; רכישת מקלטי רדיו וטלוויזיה.

פעילות חברתית-קהילתית: מרכזים קהילתיים ופעולות תרבות בקהילה, כולל מתנ"סים.

ספורט ומשחקים: מועדוני ספורט, בריכות שחייה, רכישת ציוד ספורט וכו'; ארגון משחקים ותחרויות ספורט.

מחשבים ואינטרנט: שימוש באינטרנט, רכישת מחשבים וציוד למחשב.

שמירה על הסביבה: פעילות הקשורה בבילוי בחיק הטבע ובהגנה על הסביבה.

הימורים: מפעל הפיס וספורט-טוטו.

ניהול כללי ופעולות לא מסווגות: ניהול של פעולות תרבות, נוער וספורט; מוסדות ללא כוונת רווח לנמ"א.

### **3.4. ההוצאה הלאומית לתרבות, לבידור ולספורט מסווגת לפי מגזרים**

(1) עסקים – הוצאה על מוצרים ושירותים שסופקו על ידי כלל ענפי המשק, למעט אלו שסופקו על ידי הממשלה, הרשויות המקומיות, המוסדות הלאומיים ומוסדות ללא כוונת רווח שמוכרים את שירותיהם במחיר שאינו משמעותי מבחינה כלכלית ושעיקר הוצאותיהם אינו ממומן על ידי גופים עסקיים, ולמעט הוצאה על שירותי דיור.

(2) משרדי הממשלה והמוסדות הלאומיים (הסוכנות היהודית לישראל וההסתדרות הציונית העולמית).

(3) רשויות מקומיות (עיריות, מועצות מקומיות ומועצות אזוריות).

(4) מוסדות ללא כוונת רווח, שנעשתה בהם הבחנה בין:

(א) מלכ"ר ציבורי - מוסדות ללא כוונת רווח שהמגזר הממשלתי (משרדי ממשלה, מוסדות לאומיים או הרשויות המקומיות) מממן מעל 50% מהוצאותיהם.

(ב) מלכ"ר פרטי - מוסדות ללא כוונת רווח שהמגזר הממשלתי מממן פחות מ-50% מהוצאותיהם.

בסיווג ההוצאה לפי מגזר, נערכו שני סוגי מיון – לפי מגזר מבצע ולפי מגזר מממן.

במיון לפי **מגזר מבצע** סוכם ההוצאות לפי המגזר שסיפק את הסחורות ושירותים, ללא התחשבות במגזר שמימן. לדוגמה: הוצאות מוסדות ללא כוונת רווח (כגון מוזאון או סינמטק) על קניית סחורות ושירותים נרשמו כהוצאה של מוסדות אלה ולא של גורמים אחרים במשק אשר מימנו אותה.

במיון לפי **מגזר מממן** הוגדר המימון כסך ההוצאה הישירה על סחורות ושירותים בתוספת תמיכות, מענקים, העברות ותשלומים אחרים נטו למגזרים אחרים (לא כולל מתן הלוואות).

במימון הממשלתי לא נכלל מרכיב התמיכה בהלוואות ממשלתיות, שניתנו בריבית נמוכה או ללא הצמדה.

ההעברות בין המגזרים נקבעו לפי הרישום בדוחות הממשלה. הרישום המקביל בדוחות המגזרים האחרים עשוי להיות שונה מהרישום בדוחות אלה. בעיקר שכיחים מקרים, שבהם נרשמים התקבולים מהממשלה בדוחות הכספיים של המוסדות ללא כוונת רווח או של הרשויות המקומיות, בתקופות שונות מאלה, שבהן נרשמים תשלומי הממשלה לאותם גופים.

### 3.5. סעיפי ההוצאה שנכללו בכל מגזר

#### משקי בית

הוצאות של משקי בית לרכישת סחורות ושירותי תרבות מגופים עסקיים, כגון רכישת כרטיסי כניסה לקולנוע, לתאטרון, לקונצרטים, למועדוני לילה ולמופעי בידור אחרים; כרטיסי כניסה ומינויים למועדוני ספורט ולבריכות שחייה; הימורים, איסוף מטבעות, אגרת רדיו וטלוויזיה, שימוש באינטרנט וכדומה; מוצרים בני-קיימה, כגון מקלטי טלוויזיה, מכשירי די-וי-די, רדיו, סטריאו, תקליטורים, ומחשבים ביתיים; מוצרי בידור ותחביבים, כגון כלי נגינה, מצלמות וציוד לצילום, ציוד ואבזרי ספורט, צעצועים ומשחקים, פרחים, צמחים, חיות מחמד; ספרי קריאה, עיתונים וכתבי עת.

#### ממשלה ומוסדות לאומיים

(1) בהוצאות משרד החינוך לתרבות, לבידור ולספורט בתקציב הרגיל ובתקציב הפיתוח נכללו סעיפי ההוצאות האלה: תרבות ואמנות, תרבות תורנית, מינהל חברה ונוער, רשות הספורט, רשות העתיקות, המוזאונים וחלק מהאגף לחינוך מבוגרים. לא נכללו שירותי תרבות, בידור וספורט הניתנים על ידי צה"ל. שירותי רשות השידור נכללו במגזר העסקי.

(2) סעיפי ההוצאה בארץ של הסוכנות היהודית לארץ ישראל וההסתדרות הציונית העולמית שסווגו כתרבות, בידור וספורט. הוצאה זו, קשורה על פי רוב לפעילות חברתית-תרבותית בקרב העולים החדשים ובשכונות.

#### רשויות מקומיות

(1) הוצאות מינהל החינוך, התרבות והנוער, ובכלל זה הוצאות אגף קהילה, נוער וספורט, כלולות ב"תקציב הרגיל" וב"תקציב הבלתי רגיל", למעט ההוצאה ל"הנחלת הלשון" שהוגדרה הוצאה לחינוך.

(2) הוצאות מחלקת הטקס והאירועים לחגיגות ולמבצעים וההוצאות בסעיפים "גנים ונטיעות" ו"חופים ובריכות שחייה" וכן הוצאות במחלקה לנכסים ציבוריים.

#### מוסדות ללא כוונת רווח

מוסדות שאינם בבעלות הממשלה, המוסדות הלאומיים או הרשויות המקומיות ושאינם פועלים על בסיס עסקי. המוסדות ללא כוונת רווח מחולקים כאמור לשני סוגים: מוסדות שהוצאותיהם ממומנות בעיקר על ידי הממשלה (דוגמת מתנ"סים) ומוסדות אחרים (דוגמת אגודות והתאחדויות ספורט).



## 4. מקורות הנתונים

אומדני הוצאות משקי הבית מבוססים בחלקם על ממצאי סקרי הוצאות משק הבית.<sup>5</sup> חלק אחר מהאומדנים התקבל מנתונים שוטפים על רכישת מוצרים בני-קיימה ושירותים, המתקבלים על סמך ניתוח נתוני סחר חוץ, נתונים על מכירת כרטיסי קולנוע, כרטיסי מפעל הפיס ואגרת רדיו וטלוויזיה.

לגבי סעיפים שאין עבורם נתונים שוטפים בתקופות שבין סקרי הוצאות משקי בית, התקבלו אומדני ההוצאה על ידי ביון ההוצאה בין הסקר האחרון לסקר שקדם לו, וחיוץ לשנים שלאחר הסקר האחרון, בהתחשב באינדיקטורים כמו גמישות הביקוש.

אומדני ההוצאה הממשלתית והוצאת הרשויות המקומיות לתרבות הוכנו על בסיס ניתוח מפורט שבו זוהו וסוכמו סעיפי ההוצאה בדוחות הכספיים של הממשלה (שאותם עורך החשב הכללי), המוסדות הלאומיים והרשויות המקומיות.

נתונים של הוצאות המוסדות ללא כוונת רווח נתקבלו ממדגם חדש שהוצא מתוך סקר מוסדות ללא כוונת רווח, שהקיף כ-2,000 מוסדות. הסקר מתבסס על הדוחות הכספיים של המוסדות ומסכם את ההוצאות ואת ההכנסות על מרכיביהן לפי סוגי המוסדות.

## 5. שיטות (מתודולוגיה)

### 5.1. התקופה הנחקרת

אומדני ההוצאה הלאומית לתרבות, לבידור ולספורט משנת 1990 ואילך, נערכו לפי שנים קלנדריות, בהתאם לתקופה שבה נערכו הדוחות הכספיים של הממשלה והרשויות המקומיות ושל המוסדות ללא כוונת רווח. לפני כן התקבלו הדוחות הכספיים לפי שנים תקציביות (אפריל עד מרס), ובהתאם לכך סוכמה ההוצאה הלאומית לתרבות, לבידור ולספורט.

### 5.2. שיטת האמידה

השינויים השנתיים בהוצאה הלאומית לתרבות, לבידור ולספורט, במחירים קבועים, חושבו כדלקמן:

- (1) ערך רכישות משקי הבית מהמגזר העסקי, במחירים קבועים, מתקבל על ידי ניכוי הערכים השוטפים של כל מוצר או קבוצת מוצרים במדדי מחירים מתאימים, לכל מוצר ולכל שירות.
- (2) לכל מגזר – ממשלה, רשויות מקומיות, מוסדות לאומיים ומוסדות ללא כוונת רווח – חושבו האומדנים במחירים קבועים בנפרד. השינויים בעלות העבודה נמדדו לפי משרות שכירים והשכר החודשי הממוצע. אומדני הקניות השוטפים והבלאי, במחירים קבועים, חושבו על ידי ניכוי הערכים השוטפים במדדי מחירים מתאימים.
- (3) ההשקעה במבנים ובציוד נאמדה במחירים קבועים בעזרת מדד תשומות הבנייה למגורים.

<sup>5</sup> הלשכה המרכזית לסטטיסטיקה (2015). הכנסות והוצאות משק הבית, נתונים מסקר הוצאות משק הבית, 2013: סיכומים כלליים. פרסום מס' 1613. ירושלים: המחבר.

### 5.3. מהימנות הנתונים

חלק מהמידע על אודות הוצאות משקי הבית לתרבות, לבידור ולספורט התקבל מנתונים שוטפים על רכישת מוצרים בני-קיימה ושירותים. 70% מנתונים אלה מתקבלים על סמך נתוני סחר חוץ, והיתר – מנתוני פדיון בניכוי יצוא בענפי התעשייה ומנתוני מכירת כרטיסי קולנוע, כרטיסי מפעל הפיס ואגרת רדיו וטלוויזיה.

החלק האחר נאמד על סמך ממצאי סקר הוצאות משקי הבית, אשר נערך מדי שנה מ-1997. הסקר האחרון שפורסם התייחס לשנת 2013. בסעיפים שבהם התבסס האומדן על סקר הוצאות משקי הבית, נאמדה ההוצאה לשנים שלאחר הסקר האחרון בעזרת מדדים כמו מדדי פדיון לפי נתונים בענפים הרלוונטיים.

הנתונים על הוצאות הממשלה והמוסדות הלאומיים מתקבלים מהדוחות הכספיים השנתיים.

הנתונים על הוצאות הרשויות המקומיות עד 2013 רוכזו מנתונים המפורטים בדוחות הכספיים השנתיים. אומדן מוקדם לשנת 2014 נעשה על ידי חיוץ הנתונים בעזרת שינויים בשכר ובקניות ברשויות המקומיות.

הסקר האחרון על מוסדות ללא כוונת רווח נערך לשנת 2012. חיוץ הנתונים לשנים 2013–2014 התבסס על השינויים בשכר, כפי שדווחו למוסד לביטוח לאומי על ידי המוסדות.

#### התפלגות ההוצאה הלאומית לתרבות, לבידור ולספורט, לפי מהימנות הנתונים

אחוזים	מהימנות	המרכיב
100		הוצאה שוטפת - סך הכל
63	גבוהה	93% מהמגזר העסקי; הממשלה והמוסדות הלאומיים
37	סבירה	רשויות מקומיות, מוסדות ללא כוונת רווח ו-7% מהמגזר העסקי

# לוחות

## הערות הסבר

### שטח הכיסוי של הנתונים הסטטיסטיים

הנתונים הסטטיסטיים מתייחסים לשטח הכלכלי של מדינת ישראל, אלא אם כן צוין אחרת.

**א. שטח כלכלי של מדינה** (The economic territory of a country) (על פי הגדרת OECD-SNA. לפירוט מלא של ההגדרה, ראו: OECD, Glossary of Statistical Terms):  
השטח הכלכלי של מדינה כולל את השטח הגאוגרפי שממשלה מנהלת, ושב אין מגבלות על מעבר של אנשים, סחורות והון.

#### השטח הכלכלי של מדינת ישראל:

על פי הגדרה זו, השטח הכלכלי של מדינת ישראל הוא בהתאם לסעיף ב להלן.

#### ב. מחוז ונפה:

המחוזות והנפות מוגדרים לפי החלוקה המינהלית הרשמית של מדינת ישראל שלפיה קיימים 6 מחוזות ו-15 נפות.

כולל יישובים ישראליים באזור יהודה והשומרון.

### סימנים מיוחדים בלוחות

- = חוסר מקרים

0 = נתון קטן ממחצית היחידה שלפיה מוצגים הנתונים בלוח

\* = נתונים ארעיים

TABLE 1. NATIONAL EXPENDITURE ON CULTURE, ENTERTAINMENT AND SPORTS, BY TYPE OF EXPENDITURE AND ACTIVITY

לוח 1- הוצאה לאומית לזכויות, לבידור ולספורט, לפי סוג ההוצאה ופעילות

Year	הוצאה לתרבות ופנאי, ממשלית National expenditure on culture as percentage of GDP	השקעה בבנייה קבועה Fixed capital formation	Current expenditure Thereof:										הוצאה שישפתו	הוצאה כוללת	סך הכולל	סך הכולל	שנה
			נחלת כלל ופעילות לא ממוינת General administration and unclassified activities	המזרמים Gambling	שמירה על הסביבה Environmental protection	ספורט ומשחקים, וזיכרון Sports and games, and internet	פעילות תרבותית-קהלית Socio-cultural activities	רדיו וטלוויזיה, קולנוע ופילמוס Radio and television, cinema and photography	מוזיקה ואמנותית תרבות Music and performing arts	מוזיקה, ספרות ואמנות פלסטית Cultural heritage, literature and visual arts	מזרמים	מזרמים					
2014*	4.8	2,606.6	304.6	3,351.3	4,430.7	13,140.1	5,937.4	7,498.1	10,220.5	4,801.3	49,684.1	52,290.7	52,290.7	100.0	2014*		
	<i>Percentages</i>																
1984/85	5.1	5.2	1.6	6.9	8.8	16.7	12.3	15.0	19.4	14.1	94.8	386.5	100.0	1984/85			
1986/87	5.5	5.3	1.2	7.2	8.7	15.8	8.6	17.3	24.1	11.8	94.7	2,419.3	100.0	1986/87			
1987/88	5.8	6.4	1.0	6.9	7.4	15.2	8.7	20.6	22.1	11.7	93.6	3,291.1	100.0	1987/88			
1988/89	5.3	8.1	1.0	7.3	7.5	15.4	9.4	18.9	21.3	11.1	91.9	3,738.2	100.0	1988/89			
1989/90	5.0	6.5	1.0	6.6	8.1	16.0	10.3	17.9	21.6	12.0	93.5	4,330.3	100.0	1989/90			
1990	4.7	6.1	0.9	6.3	9.1	18.3	11.8	14.4	19.9	13.2	93.9	5,005.9	100.0	1990			
1991	4.7	6.0	0.9	6.1	9.1	17.9	11.9	15.6	19.2	13.3	94.0	6,391.3	100.0	1991			
1992	4.8	6.6	1.0	5.7	8.5	17.4	11.4	16.3	18.7	14.4	93.4	7,937.2	100.0	1992			
1993	5.2	6.4	2.1	6.4	8.1	17.0	9.9	17.1	18.3	14.7	93.6	9,832.5	100.0	1993			
1994	5.3	6.6	2.0	7.6	8.1	17.4	9.5	17.2	17.8	13.8	93.4	12,249.5	100.0	1994			
1995	4.8	6.8	0.6	6.7	8.1	19.1	10.7	18.0	17.4	12.2	92.8	14,899.9	100.0	1995			
1995(1)	4.8	6.8	0.9	6.7	8.8	19.1	12.3	21.2	18.8	12.2	93.2	14,568.5	100.0	(1)1995			
1996	4.9	6.7	0.9	6.5	8.5	19.2	11.6	21.6	18.8	12.9	93.3	17,339.7	100.0	1996			
1997	4.9	7.1	0.9	6.8	7.7	19.5	11.1	21.7	18.8	13.4	92.9	19,221.8	100.0	1997			
1998	4.8	6.8	0.9	6.6	8.3	19.3	10.8	22.6	18.9	12.8	93.2	21,317.4	100.0	1998			
1999	4.9	6.1	1.3	6.3	6.4	19.4	11.1	22.6	19.3	13.5	93.9	23,547.4	100.0	1999			
2000	4.7	3.8	1.3	6.1	6.2	21.3	9.8	22.0	20.2	13.1	96.2	25,320.9	100.0	2000			
2001	4.7	4.1	1.2	5.9	6.8	21.0	11.2	22.1	20.2	11.7	95.9	25,907.6	100.0	2001			
2002	4.5	4.4	1.4	5.8	6.8	20.7	11.8	23.0	19.3	11.2	95.6	25,967.5	100.0	2002			
2003	4.6	4.4	1.3	5.6	6.8	22.1	11.6	22.4	19.2	11.1	95.6	26,539.2	100.0	2003			
2004	4.7	3.3	1.2	5.7	6.4	23.7	10.5	22.7	19.5	10.2	96.7	28,555.3	100.0	2004			
2005	5.4	2.4	0.9	5.5	8.6	23.2	9.5	22.3	19.0	10.9	97.6	34,442.4	100.0	2005			
2006(2)	5.6	4.6	0.8	5.9	7.8	23.2	10.3	23.5	19.2	9.3	95.4	38,550.2	100.0	(2)2006			
2007	5.7	5.0	0.8	5.7	8.1	24.5	11.1	20.6	19.6	9.6	95.0	41,790.4	100.0	2007			
2008	5.4	4.6	0.8	5.6	8.4	24.1	11.5	20.1	19.9	9.5	95.4	41,669.0	100.0	2008			
2009	5.1	2.4	0.7	5.9	8.7	23.8	11.6	19.3	20.1	9.8	97.6	41,908.8	100.0	2009			
2010	5.1	2.6	0.6	5.8	8.5	24.2	12.1	19.3	19.7	9.8	97.4	44,631.1	100.0	2010			
2011	5.0	2.7	0.3	5.7	8.1	25.7	12.2	17.6	20.7	9.6	97.3	46,849.5	100.0	2011			
2012	4.8	3.0	0.6	6.0	8.8	26.2	11.5	16.3	21.1	9.6	97.0	48,057.8	100.0	2012			
2013*	4.7	3.2	0.6	6.6	9.2	26.2	11.8	15.2	20.8	9.6	96.8	49,374.7	100.0	*2013			
2014*	4.8	5.0	0.6	6.7	8.9	26.4	12.0	15.1	20.6	9.7	95.0	52,290.7	100.0	*2014			

TABLE 1. NATIONAL EXPENDITURE ON CULTURE, ENTERTAINMENT AND SPORTS,  
BY TYPE OF EXPENDITURE AND ACTIVITY (Cont.)

לוח 1. - הוצאה לאומית לתרבות, לבידור ולספורט,  
לפי סוג ההוצאה ופעילות (המשך)

Year	השקעה בבסיס קבועים	Current expenditure Thereof:											הוצאה שוטפת סך הכל	סך כולל	שנה	
		ניהול כללי ופעילות לא מסווגת	הימורים	שמירה על הסביבה	ספורט, משחקים מחשבים ואינטרנט	פעילות חברתית- קהלית	רדיו וטלוויזיה, קולנוע וצילום	מוזיקה ואמנויות הבמה	מוזיקה, תרבותית, ספרות	מוזיקה, ספרות ואמנות פלסטיות	מסר:	Total				Grand total
			Gambling	Environmental protection	Sports and games, computers and internet	Socio- cultural activities	Radio and television, cinema and photography	Music and performing arts	Cultural heritage, literature and visual arts							
	NIS million, at 2010 prices															
1984/85	481.6	165.6	634.5	800.4	768.8	1,419.8	914.8	1,691.6	1,334.9	7,730.2	8,211.9	1984/85				
1986/87	551.2	190.0	1,039.2	1,109.5	712.6	1,543.8	1,374.8	3,547.8	1,934.5	11,452.4	12,152.5	1986/87				
1987/88	720.3	175.5	1,155.9	1,060.2	740.9	1,701.8	1,501.8	3,502.5	2,122.3	11,960.9	12,875.7	1987/88				
1988/89	864.0	164.9	1,309.9	1,179.8	891.9	1,687.0	1,068.4	3,247.5	2,120.6	11,670.1	12,767.5	1988/89				
1989/90	683.7	156.6	1,122.6	1,221.7	851.2	1,814.7	1,087.3	3,648.3	2,315.1	12,217.6	13,085.9	1989/90				
1990	641.8	138.8	957.4	1,313.3	1,587.0	2,137.2	1,359.9	2,345.1	2,252.4	12,091.2	12,906.3	1990				
1991	606.2	140.8	990.6	1,393.1	1,672.6	2,228.1	1,592.9	2,476.3	2,379.8	12,874.3	13,644.2	1991				
1992	768.3	427.0	1,028.2	1,543.2	1,833.7	2,140.4	1,902.1	2,635.5	2,938.2	14,448.4	15,424.2	1992				
1993	1,024.9	436.9	1,283.0	1,613.5	2,005.8	2,254.4	2,221.1	2,920.3	3,141.4	15,876.4	17,178.1	1993				
1994	1,228.6	453.3	1,681.3	1,794.0	2,347.2	2,438.1	2,594.1	3,341.6	3,364.5	18,014.1	19,574.5	1994				
1995	1,521.6	200.6	1,548.8	2,066.4	2,713.3	3,269.5	3,320.2	3,593.2	2,681.9	19,394.0	20,915.6	1995				
1995(1)	1,521.6	214.1	1,548.8	2,168.8	2,737.1	3,426.6	3,320.9	3,604.4	2,978.4	19,999.3	21,520.9	(1)1995				
1996	1,659.9	233.6	1,629.6	2,214.7	3,010.1	3,494.1	3,682.2	4,011.5	3,180.8	21,456.6	23,116.5	1996				
1997	1,860.9	255.9	1,738.0	2,034.5	3,143.3	3,478.3	3,818.0	4,121.2	3,354.7	21,943.9	23,804.8	1997				
1998	2,090.6	261.9	1,785.6	2,290.4	3,214.2	3,580.9	4,305.0	4,270.9	3,337.2	23,046.1	25,136.7	1998				
1999	1,959.5	261.4	1,810.2	2,366.9	3,515.5	3,926.8	4,395.4	4,682.3	3,659.6	24,618.0	26,577.5	1999				
2000	1,574.2	461.5	1,892.5	2,067.5	4,252.1	3,868.8	5,124.8	5,154.6	3,751.9	26,573.7	28,147.9	2000				
2001	1,711.9	414.5	1,874.8	2,223.0	4,539.4	4,801.7	5,537.4	5,288.3	3,305.3	27,984.4	29,696.3	2001				
2002	1,877.0	475.3	1,736.0	2,172.6	4,636.1	4,551.3	5,288.3	4,904.9	3,152.0	26,916.7	28,793.7	2002				
2003	1,842.1	444.4	1,692.9	2,171.2	5,176.7	4,588.5	5,192.0	4,777.5	3,046.2	27,089.4	28,931.5	2003				
2004	1,363.3	431.4	1,880.7	2,072.0	6,132.7	4,421.6	6,143.5	5,223.1	3,096.0	29,400.8	30,764.1	2004				
2005	933.9	400.6	2,113.3	3,213.7	6,452.2	4,638.9	6,645.2	6,205.8	3,506.9	33,176.6	34,110.5	2005				
2006(2)	868.6	342.3	2,430.1	3,030.5	7,017.1	5,284.5	7,599.2	6,810.5	3,647.1	36,161.3	37,029.8	(2)2006				
2007	1,136.5	356.9	2,525.9	3,392.1	8,396.0	6,195.3	7,538.4	7,606.1	4,013.6	40,024.3	41,160.8	2007				
2008	1,185.6	370.2	2,378.4	3,408.6	8,832.6	6,395.3	7,769.6	8,084.1	4,027.2	41,265.9	42,451.5	2008				
2009	1,085.5	345.2	2,497.8	3,632.8	9,499.0	6,214.5	7,768.4	8,278.8	4,093.0	42,329.4	43,414.9	2009				
2010	1,153.6	281.1	2,523.2	3,697.3	10,510.3	5,248.3	8,377.4	8,565.8	4,274.0	43,477.5	44,631.1	2010				
2011	1,773.4	154.2	2,522.9	3,531.9	10,790.2	3,958.3	8,334.2	8,813.9	4,247.4	42,353.0	44,126.4	2011				
2012	2,003.1	265.3	2,528.9	3,906.2	12,286.7	5,333.4	8,232.2	9,326.2	4,482.7	46,361.6	48,364.7	2012				
2013*	2,319.7	280.5	2,698.0	4,014.3	13,340.7	5,525.7	7,813.7	9,704.0	4,506.7	47,883.6	50,203.3	*2013				
2014*	2,397.2	359.5	3,016.5	4,667.9	13,803.1	5,701.2	7,607.2	9,745.3	4,104.6	48,405.3	50,802.5	*2014				

TABLE 1. NATIONAL EXPENDITURE ON CULTURE, ENTERTAINMENT AND SPORTS,  
BY TYPE OF EXPENDITURE AND ACTIVITY (Cont.)

Year	תשקפת בבסיס קבועים	Current expenditure											סך הכל	סך כולל	שנת מקור
		מזה:													
Year	תשקפת בבסיס קבועים	הנהלת כלכלי	התעוררים	שמירה על הסביבה	ספורט ומשחקים, מחשבים ואינטרנט	פעילות חברתית- קהילית	רדיו וטלוויזיה, קולנוע וצילום	מוזיקה ואמנויות הבמה	מורשת תרבותית, ספרות	מזה:	סך הכל	סך כולל	שנת מקור		
		General administration and unclassified activities	Gambling	Environmental protection	Sports and games, computers and internet	Socio- cultural activities	Radio and television, cinema and photography	Music and performing arts	Cultural heritage, literature and visual arts	Total				Grand total	
1986/87(3)	14.4	14.8	63.8	38.6	-7.3	8.7	50.3	109.7	44.9	48.2	48.0	(3)1986/87			
1987/88	30.7	-7.7	11.2	-4.4	4.0	10.2	9.2	-1.3	9.7	4.4	6.0	1987/88			
1988/89	20.0	-6.0	13.3	11.3	20.4	-0.9	-28.9	-7.3	-0.1	-2.4	-0.8	1988/89			
1989/90	-20.9	-5.0	-14.3	3.6	-4.6	7.6	1.8	12.3	9.2	4.7	2.5	1989/90			
1990	-6.1	-11.4	-14.7	7.5	86.4	17.8	25.1	-35.7	-2.7	-1.0	-1.4	1990			
1991	-5.5	1.4	3.5	6.1	5.4	4.3	17.1	5.6	5.7	6.5	5.7	1991			
1992	26.7	203.3	3.8	10.8	9.6	-3.9	19.4	6.4	23.5	12.2	13.0	1992			
1993	33.4	2.3	24.8	4.6	9.4	5.3	16.8	10.8	6.9	9.9	11.4	1993			
1994	19.9	3.8	31.0	11.2	17.0	8.2	16.8	14.4	7.1	13.5	14.0	1994			
1995	23.8	-55.8	-7.9	15.2	15.6	34.1	28.0	7.5	-20.3	7.7	6.9	1995			
1996	9.1	9.1	5.2	2.1	10.0	2.0	10.9	11.3	6.8	7.3	7.4	1996			
1997	12.1	9.5	6.7	-8.1	4.4	-0.5	3.7	2.7	5.5	2.3	3.0	1997			
1998	12.3	2.3	2.7	12.6	2.3	3.0	12.8	3.6	-0.5	5.0	5.6	1998			
1999	-6.3	-0.2	1.4	3.3	9.4	9.7	2.1	9.6	9.7	6.8	5.7	1999			
2000	-19.7	76.5	4.5	-12.6	21.0	-1.5	16.6	10.1	2.5	7.9	5.9	2000			
2001	8.7	-10.2	-0.9	7.5	6.8	24.1	8.1	2.6	-11.9	5.3	5.5	2001			
2002	9.6	14.7	-7.4	-2.3	2.1	-5.2	-4.5	-7.2	-4.6	-3.8	-3.0	2002			
2003	-1.9	-6.5	-2.5	-0.1	11.7	0.8	-1.8	-2.6	-3.4	0.6	0.5	2003			
2004	-26.0	-2.9	11.1	-4.6	18.5	-3.6	18.3	9.3	1.6	8.5	6.3	2004			
2005	-31.5	-7.1	12.4	55.1	5.2	4.9	8.2	18.8	13.3	12.8	10.9	2005			
2006	-7.0	-14.5	15.0	-5.7	8.8	13.9	14.4	9.7	4.0	9.0	8.6	2006			
2007	30.8	4.2	3.9	11.9	19.7	17.2	-0.8	11.7	10.0	10.7	11.2	2007			
2008	4.3	3.7	-5.8	0.5	5.2	3.2	3.1	6.3	0.3	3.1	3.1	2008			
2009	-8.4	-6.8	5.0	6.6	7.5	-2.8	0.0	2.4	1.6	2.6	2.3	2009			
2010	6.3	-18.6	1.0	1.8	10.6	-15.5	7.8	3.5	4.4	2.7	2.8	2010			
2011	53.7	-45.1	0.0	-4.5	2.7	-24.6	-0.5	2.9	-0.6	-2.6	-1.1	2011			
2012	13.0	72.0	0.2	10.6	13.9	34.7	-1.2	5.8	5.5	9.5	9.6	2012			
2013*	15.8	5.8	6.7	2.8	8.6	3.6	-5.1	4.1	0.5	3.3	3.8	*2013			
2014*	3.3	28.1	11.8	1.3	3.5	3.2	-2.6	0.4	-8.9	1.1	1.2	*2014			

(1) New series. As of 1995, includes the imputed expenditure on consumption of fixed capital by the government and local authorities.  
(2) GDP data were updated starting in 2006 according to SNA 2008.  
(3) Compared to 1984/85.

**לוח 2. - הוצאה לאומית לתרבות, לבידור ולספורט ומימונה, לפי מגזר, סוג הוצאה ופעילות**

Operating sector					מגזר מבצע		שנה
מגזר עסקי	מלכ"רים פרטיים	מוסדות ממשלתיים			סך כולל	Grand total	
		מלכ"רים	רשויות מקומיות	ממשלה ומוסדות לאומיים			
Business sector	Private non-profit institutions	Non-profit institutions	Local authorities	Government and national institutions			
<i>Percentages</i>					<i>אחוזים</i>	<i>מיליוני ש"ח, במחירים שוטפים NIS million, at current prices</i>	
61.0	11.3	7.3	15.4	5.0	100.0	386.5	1984/85
67.0	12.3	5.7	11.7	3.3	100.0	2,419.3	1986/87
69.7	8.0	5.7	13.7	2.9	100.0	3,291.1	1987/88
65.0	8.8	6.8	16.4	3.0	100.0	3,738.2	1988/89
63.8	10.0	7.7	15.5	3.0	100.0	4,330.3	1989/90
63.8	10.8	8.5	14.6	2.3	100.0	5,005.9	1990
64.0	10.9	8.7	14.5	1.9	100.0	6,391.3	1991
64.1	10.7	9.3	14.0	1.9	100.0	7,937.2	1992
65.2	9.7	8.0	15.3	1.8	100.0	9,832.5	1993
64.7	10.0	9.5	14.0	1.8	100.0	12,249.5	1994
64.4	8.8	8.5	15.7	2.6	100.0	14,899.9	1995
63.5	9.0	9.0	15.9	2.8	100.0	14,568.5	(1)1995
63.6	9.6	9.4	15.1	2.3	100.0	17,339.7	1996
64.6	8.3	8.7	16.0	2.4	100.0	19,221.8	1997
65.3	8.7	8.0	16.1	1.9	100.0	21,317.4	1998
68.0	7.4	8.1	13.3	3.2	100.0	23,547.4	1999
68.8	7.3	8.1	13.3	2.5	100.0	25,320.9	2000
67.0	8.3	8.6	13.7	2.3	100.0	25,907.6	2001
67.1	8.8	9.2	12.5	2.4	100.0	25,967.5	2002
66.9	9.3	9.0	12.3	2.6	100.0	26,539.2	2003
70.3	8.8	8.3	10.4	2.2	100.0	28,555.3	2004
74.5	7.7	7.3	8.7	1.7	100.0	34,442.3	2005
72.1	8.1	7.5	10.7	1.7	100.0	38,550.2	2006
71.4	8.3	7.8	10.8	1.8	100.0	41,790.4	2007
70.7	8.3	8.1	11.1	1.8	100.0	41,669.0	2008
70.7	10.2	8.7	8.5	1.9	100.0	41,908.8	2009
70.6	10.0	9.4	8.0	2.0	100.0	44,631.1	2010
69.5	10.0	9.9	8.4	2.2	100.0	46,849.5	2011
68.9	10.3	9.6	8.9	2.3	100.0	48,057.8	2012
67.8	11.1	9.7	9.3	2.1	100.0	49,374.7	*2013
66.4	11.0	9.6	10.8	2.2	100.0	52,290.7	*2014
							מוזה :
69.9	10.8	9.5	7.7	2.2	100.0	48,576.5	<b>הוצאה שוטפת</b>
20.7	37.0	19.8	2.3	20.1	100.0	1,734.2	מורשת תרבותית
81.9	1.8	5.5	8.6	2.3	100.0	2,723.1	ספרות ודברי דפוס
83.9	7.9	6.9	1.3	0.0	100.0	10,220.5	מוזיקה ואמנויות הבמה
63.9	6.3	29.8	-	0.0	100.0	344.0	אמנות פלסטית
96.1	2.9	1.0	-	0.0	100.0	1,626.4	קולנוע וצילום
100.0	-	-	-	-	100.0	5,871.7	רדיו וטלוויזיה
-	30.7	48.2	18.4	2.6	100.0	5,937.4	פעילות חברתית-תרבותית
63.4	19.4	6.4	10.8	0.0	100.0	8,675.3	ספורט ומשחקים
100.0	-	-	-	-	100.0	4,464.9	מחשבים ואינטרנט
58.2	6.2	-	24.2	11.3	100.0	4,430.7	שמירה על הסביבה
100.0	-	-	-	0.0	100.0	3,351.3	הימורים
							ניהול כללי
-	-	-	100.0	-	100.0	304.6	ופעולות לא מסווגות
-	15.4	10.3	70.9	3.4	100.0	2,606.6	<b>השקעה בנכסים קבועים</b>

(1) סדרה חדשה. החל בשנת 1995 נכללה ההוצאה התחשיבית על בלאי בממשלה וברשויות מקומיות.  
 (2) לא כולל הוצאה תחשיבית לבלאי.



**TABLE 2.- NATIONAL EXPENDITURE ON CULTURE, ENTERTAINMENT AND SPORTS  
AND ITS FINANCING, BY SECTOR, TYPE OF EXPENDITURE AND ACTIVITY**

Year	Financing sector				מגזר ממן	
	Thereof:				מזה:	
	גירעון של מלכ"רים	רשויות מקומיות	ממשלה ומוסדות לאומיים	משקי בית	סך כולל (2)	
	Deficit of non-profit institutions	Local authorities	Government and national institutions	Households	Grand total (2)	
	Percentages				אחוזים	מיליוני ש"ח, במחירים שוטפים NIS million, at current prices
1984/85	3.9	15.0	13.0	68.1	100.0	386.5
1986/87	7.9	11.9	8.0	72.2	100.0	2,419.3
1987/88	0.9	14.9	7.4	76.8	100.0	3,291.1
1988/89	-5.3	17.1	7.5	80.7	100.0	3,738.2
1989/90	-6.4	16.4	7.9	82.1	100.0	4,330.3
1990	-12.6	15.9	7.6	89.1	100.0	5,005.9
1991	1.9	16.6	6.7	74.8	100.0	6,391.3
1992	2.1	14.7	6.8	76.4	100.0	7,937.2
1993	2.3	18.2	6.4	73.1	100.0	9,832.5
1994	3.1	16.3	7.4	73.2	100.0	12,249.5
1995	2.4	17.4	6.6	73.6	100.0	14,902.2
1995(1)	1.8	17.6	7.2	73.5	100.0	14,255.3
1996	2.0	16.3	6.1	75.6	100.0	16,972.1
1997	1.6	17.0	6.4	75.0	100.0	18,794.6
1998	2.3	17.0	5.5	75.1	100.0	20,816.1
1999	0.4	14.7	7.1	77.8	100.0	22,960.8
2000	0.2	12.0	5.7	82.0	100.0	24,689.2
2001	-0.7	12.1	8.2	80.4	100.0	25,796.3
2002	-0.2	13.1	5.6	81.5	100.0	25,099.7
2003	-0.6	12.2	6.1	82.3	100.0	25,666.0
2004	1.1	10.1	5.8	83.0	100.0	27,791.0
2005	0.7	11.8	4.5	83.0	100.0	30,227.6
2006	1.3	10.2	4.3	84.2	100.0	37,517.3
2007	1.5	10.4	3.6	84.5	100.0	40,863.6
2008	1.8	11.5	3.2	83.5	100.0	40,607.3
2009	1.5	8.2	3.2	87.2	100.0	40,827.6
2010	1.0	7.6	3.6	87.7	100.0	43,539.3
2011	1.4	8.2	3.7	86.6	100.0	45,666.5
2012	1.8	8.4	3.0	86.8	100.0	46,791.3
2013*	1.7	7.5	2.4	88.4	100.0	48,091.2
2014*	1.9	8.9	4.0	85.2	100.0	51,071.1
Thereof:						
<b>CURRENT EXPENDITURE</b>	0.7	5.6	3.7	90.0	100.0	48,464.5
Cultural heritage	5.8	1.8	24.8	67.6	100.0	1,695.8
Literature and printed matter	-0.5	6.6	5.9	88.1	100.0	2,660.6
Music and performing arts	0.6	0.7	2.4	96.4	100.0	10,143.4
Visual arts	1.5	-	1.8	96.7	100.0	340.2
Cinema and photography	0.5	-	4.9	94.6	100.0	1,624.6
Radio and television	-	-	0.0	100.0	100.0	5,872.1
Socio-cultural activities	0.7	13.8	9.2	76.3	100.0	5,532.5
Sports and games	2.3	8.1	1.0	88.7	100.0	8,384.5
Computers and internet	-	0.0	0.0	100.0	100.0	4,464.9
Environmental protection	-0.7	18.3	6.8	75.6	100.0	4,163.5
Gambling	-	-	0.0	100.0	100.0	3,351.3
General administration and unclassified activities	-	98.2	-	1.8	100.0	231.0
<b>FIXED CAPITAL FORMATION</b>	23.0	70.9	10.7	-4.5	100.0	2,606.6

(1) New series. As of 1995, includes the imputed expenditure on consumption of fixed capital by the government and local authorities.

(2) Excl. imputed expenditure on consumption of fixed capital.

TABLE 3.- NATIONAL EXPENDITURE ON CULTURE, ENTERTAINMENT  
AND SPORTS, BY OPERATING SECTOR

At fixed prices

Year	מגזר עסקי Business sector	מגזר ללא-רווח Non-profit institutions	רשויות מקומיות Local authorities	ממשלה ומוסדות לאומיים Government and national institutions	הוצאה - סך הכל Expenditure - total	שנה
1984/85	4,717.7	1,672.2	1,397.2	424.9	8,211.9	1984/85
1986/87	7,524.8	2,436.5	1,719.2	472.0	12,152.5	1986/87
1987/88	8,147.1	2,069.1	2,213.8	445.7	12,875.7	1987/88
1988/89	7,814.7	2,029.9	2,492.7	430.2	12,767.5	1988/89
1989/90	7,917.2	2,441.1	2,292.5	435.1	13,085.9	1989/90
1990	7,788.0	2,653.4	2,138.4	326.5	12,906.3	1990
1991	8,491.4	2,689.1	2,190.6	273.1	13,644.2	1991
1992	9,502.4	3,023.6	2,580.3	317.9	15,424.2	1992
1993	10,707.9	3,227.6	2,903.3	339.3	17,178.1	1993
1994	12,174.9	3,806.8	3,247.8	345.0	19,574.5	1994
1995	13,785.3	3,596.1	3,257.4	354.0	20,992.8	1995
1995(1)	13,810.6	3,597.5	3,517.8	672.3	21,520.9	(1)1995
1996	14,774.0	4,224.8	3,591.7	604.7	23,116.5	1996
1997	15,307.5	4,139.1	3,974.1	601.5	23,804.8	1997
1998	16,258.1	4,155.0	4,479.9	533.0	25,136.7	1998
1999	17,402.1	4,381.7	4,226.0	921.2	26,577.5	1999
2000	19,312.1	4,433.9	3,528.2	720.9	28,147.9	2000
2001	20,084.4	5,174.5	3,714.7	564.8	29,696.3	2001
2002	19,007.5	5,075.6	3,841.0	580.6	28,793.7	2002
2003	18,878.1	5,189.2	3,804.6	722.9	28,931.5	2003
2004	21,550.2	5,215.7	3,094.3	673.4	30,764.1	2004
2005	23,363.6	5,083.0	3,487.4	623.0	34,110.5	2005
2006	25,873.2	5,538.9	3,365.9	590.5	37,029.8	2006
2007	28,516.6	6,125.0	3,984.6	636.7	41,160.8	2007
2008	28,540.1	7,122.0	4,539.9	788.2	42,451.5	2008
2009	31,957.3	7,570.6	4,311.1	754.3	43,414.9	2009
2010	31,527.7	8,631.9	3,588.8	882.7	44,631.1	2010
2011	31,670.9	7,199.9	4,418.9	979.8	44,126.4	2011
2012	32,959.5	9,662.6	4,662.6	1,047.8	48,364.7	2012
2013*	34,061.1	10,022.0	5,168.8	951.5	50,203.3	*2013
2014*	34,424.9	10,340.5	5,167.2	869.8	50,802.5	*2014

לוח 3.- הוצאה לאומית לתרבות, לבידור ולספורט,

לפי מגזר מבצע

במחירים קבועים

TABLE 3.- NATIONAL EXPENDITURE ON CULTURE, ENTERTAINMENT  
AND SPORTS, BY OPERATING SECTOR (Cont.)

לוח 3.- הוצאה לאומית לתרבות, לפיזור ולספורט,  
לפי מגזר מובצע (המועד)

At fixed prices							במחירים קבועים	
Year	מגזר עסקי Business sector	מלכ"דים Non-profit institutions	רשויות מקומיות Local authorities	ממשלה ומוסדות לאומיים Government and national institutions	הוצאה - סך הכל Expenditure - total	שנת	שנת	
1986/87(2)	61.2	47.3	24.4	11.1	48.0	(2)1986/87		
1987/88	8.0	-15.3	28.5	-5.6	6.0	1987/88		
1988/89	-4.7	-2.5	11.9	-3.5	-0.8	1988/89		
1989/90	1.4	20.3	-8.0	1.2	2.5	1989/90		
1990	-1.4	9.0	-6.5	-25.0	-1.4	1990		
1991	9.3	1.6	2.7	-16.4	5.7	1991		
1992	12.3	12.9	18.2	16.4	13.0	1992		
1993	12.9	7.0	12.7	6.7	11.4	1993		
1994	14.0	18.2	12.1	1.7	14.0	1994		
1995	17.0	-2.4	3.6	2.6	7.2	1995		
1996	7.0	17.4	2.1	-10.1	7.4	1996		
1997	3.6	-2.0	10.6	-0.5	3.0	1997		
1998	6.2	0.4	12.7	-11.4	5.6	1998		
1999	7.0	5.5	-5.7	72.8	5.7	1999		
2000	11.0	1.2	-16.5	-21.7	5.9	2000		
2001	4.0	16.7	5.3	-21.6	5.5	2001		
2002	-5.4	-1.9	3.4	2.8	-3.0	2002		
2003	-0.7	2.2	-0.9	24.5	0.5	2003		
2004	14.2	0.5	-18.7	-6.8	6.3	2004		
2005	8.4	-2.5	12.7	-7.5	10.9	2005		
2006	10.7	9.0	-3.5	-5.2	8.6	2006		
2007	10.2	10.6	18.4	7.8	11.2	2007		
2008	0.1	16.3	13.9	-4.3	3.1	2008		
2009	12.0	6.3	-5.0	23.8	2.3	2009		
2010	-1.3	14.0	-16.8	17.0	2.8	2010		
2011	0.1	-16.6	23.1	11.0	2.1	2011		
2012	4.4	34.7	5.5	6.9	-9.6	2012		
2013*	3.3	3.4	10.9	-9.2	22.8	*2013		
2014*	1.1	3.2	0.0	-8.6	3.6	*2014		

(1) New series. As of 1995, includes the imputed expenditure on consumption of fixed capital by the government and local authorities.

(1) סדרה חדשה. החל בשנת 1995 נכללה ההוצאה הותקניית על בלאי בממשלה ובירשויות מקומיות.

(2) Compared to 1984/85.

(2) לעומת 1984/85.

TABLE 4.- NATIONAL EXPENDITURE ON CULTURE,  
ENTERTAINMENT AND SPORTS, BY TYPE  
OF ACTIVITY AND OPERATING SECTOR

לוח 4.- הוצאה לאומית לתרבות, לבידור  
ולספורט, לפי סוג פעילות  
ומגזר מבצע

At current prices

במחירים שוטפים

Type of activity	מגזר עסקי  Business sector	מלכ"רים פרטיים  Private non-profit institutions	מוסדות ממשלתיים General government			סך הכל  Total	סוג פעילות
			מלכ"רים  Non-profit institutions	רשויות מקומיות  Local authorities	ממשלה ומוסדות לאומיים Government and national institutions		
	<b>*2014</b>						
	<i>NIS million</i>					<i>מיליוני ש"ח</i>	
<b>GRAND TOTAL</b>	<b>34,717.4</b>	<b>5,746.6</b>	<b>4,998.6</b>	<b>5,665.0</b>	<b>1,163.2</b>	<b>52,290.7</b>	<b>סך כולל</b>
<b>CURRENT EXPENDITURE - TOTAL</b>	<b>34,717.4</b>	<b>5,345.1</b>	<b>4,731.0</b>	<b>3,817.2</b>	<b>1,073.5</b>	<b>49,684.1</b>	<b>הוצאות שוטפות - סך הכל</b>
Cultural heritage	358.7	642.2	343.9	40.3	349.2	1,734.2	מורשת תרבותית
Literature and printed matter	2,229.9	49.1	149.1	233.4	61.6	2,723.1	ספרות ודברי דפוס
Music and performing arts	8,578.8	802.7	702.3	135.4	1.3	10,220.5	מוזיקה ואמנויות הבמה
Visual arts	219.7	21.7	102.5	-	0.1	344.0	אמנות פלסטית
Cinema and photography	1,562.5	46.8	16.6	-	0.6	1,626.4	קולנוע וצילום
Radio and television	5,871.7	-	-	-	-	5,871.7	רדיו וטלוויזיה
Socio-cultural activities	-	1,824.2	2,864.3	1,092.9	155.9	5,937.4	פעילות חברתית- תרבותית
Sports and games	5,501.3	1,682.0	551.4	937.4	3.2	8,675.3	ספורט ומשחקים
Computers and internet	4,464.9	-	-	-	-	4,464.9	מחשבים ואינטרנט
Environmental protection	2,579.3	276.4	0.9	1,073.2	500.9	4,430.7	שמירה על הסביבה
Gambling	3,350.6	-	-	-	0.7	3,351.3	הימורים
General administration and unclassified activities	-	-	-	304.6	-	304.6	ניהול כללי ופעולות לא מסווגות
<b>FIXED CAPITAL FORMATION - TOTAL</b>	<b>-</b>	<b>401.5</b>	<b>267.6</b>	<b>1,847.8</b>	<b>89.7</b>	<b>2,606.6</b>	<b>השקעה בנכסים קבועים - סך הכל</b>

TABLE 4.- NATIONAL EXPENDITURE ON CULTURE,  
ENTERTAINMENT AND SPORTS, BY TYPE  
OF ACTIVITY AND OPERATING SECTOR (Cont.)

לוח 4.- הוצאה לאומית לתרבות, לבידור  
ולספורט, לפי סוג פעילות  
ומגזר מבצע (המשך)

At current prices

במחירים שוטפים

Type of activity	מגזר עסקי  Business sector	מלכ"רים פרטיים  Private non-profit institutions	מוסדות ממשלתיים General government			סך הכל  Total	סוג פעילות
			מלכ"רים	רשויות מקומיות	ממשלה ומוסדות לאומיים Government and national institutions		
			Non-profit institutions	Local authorities			
<b>*2014</b>							
<b>GRAND TOTAL</b>	<i>NIS million</i> <b>34,717.4</b>	<b>5,746.6</b>	<b>4,998.6</b>	<b>5,665.0</b>	<b>1,163.2</b>	<i>מיליוני ש"ח</i> <b>52,290.7</b>	<b>סך כולל</b>
<b>CURRENT EXPENDITURE - TOTAL</b>	<b>34,717.4</b>	<b>5,345.1</b>	<b>4,731.0</b>	<b>3,817.2</b>	<b>1,073.5</b>	<b>49,684.1</b>	<b>הוצאות שוטפות - סך הכל</b>
<b>FIXED CAPITAL FORMATION - TOTAL</b>	-	<b>401.5</b>	<b>267.6</b>	<b>1,847.8</b>	<b>89.7</b>	<b>2,606.6</b>	<b>השקעה בנכסים קבועים - סך הכל</b>
<i>Percentages</i>							
<b>CURRENT EXPENDITURE - TOTAL</b>	<b>69.9</b>	<b>10.8</b>	<b>9.5</b>	<b>7.7</b>	<b>2.2</b>	<b>100.0</b>	<b>הוצאות שוטפות - סך הכל</b>
Cultural heritage	20.7	37.0	19.8	2.3	20.1	100.0	מורשת תרבותית ספרות
Literature and printed matter	81.9	1.8	5.5	8.6	2.3	100.0	ודברי דפוס מוזיקה
Music and performing arts	83.9	7.9	6.9	1.3	0.0	100.0	ואמנויות הבמה
Visual arts	63.9	6.3	29.8	-	0.0	100.0	אמנות פלסטית
Cinema and photography	96.1	2.9	1.0	-	0.0	100.0	קולנוע וצילום
Radio and television	100.0	-	-	-	-	100.0	רדיו וטלוויזיה
Socio-cultural activities	-	30.7	48.2	18.4	2.6	100.0	פעילות חברתית- תרבותית
Sports and games	63.4	19.4	6.4	10.8	0.0	100.0	ספורט ומשחקים
Computers and internet	100.0	-	-	-	-	100.0	מחשבים ואינטרנט
Environmental protection	58.2	6.2	-	24.2	11.3	100.0	שמירה על הסביבה
Gambling	100.0	-	-	-	0.0	100.0	הימורים
General administration and unclassified activities	-	-	-	100.0	-	100.0	ניהול כללי ופעולות לא מסווגות
<b>CURRENT EXPENDITURE - TOTAL</b>	<b>100.0</b>	<b>100.0</b>	<b>100.0</b>	<b>100.0</b>	<b>100.0</b>	<b>100.0</b>	<b>הוצאות שוטפות - סך הכל</b>
Cultural heritage	1.0	12.0	7.3	1.1	32.5	3.5	מורשת תרבותית ספרות
Literature and printed matter	6.4	0.9	3.2	6.1	5.7	5.5	ודברי דפוס מוזיקה
Music and performing arts	24.7	15.0	14.8	3.5	0.1	20.6	ואמנויות הבמה
Visual arts	0.6	0.4	2.2	-	0.0	0.7	אמנות פלסטית
Cinema and photography	4.5	0.9	0.3	-	0.1	3.3	קולנוע וצילום
Radio and television	16.9	-	-	-	-	11.8	רדיו וטלוויזיה
Socio-cultural activities	-	34.1	60.5	28.6	14.5	12.0	פעילות חברתית- תרבותית
Sports and games	15.8	31.5	11.7	24.6	0.3	17.5	ספורט ומשחקים
Computers and internet	12.9	-	-	-	-	9.0	מחשבים ואינטרנט
Environmental protection	7.4	5.2	-	28.1	46.7	8.9	שמירה על הסביבה
Gambling	9.7	-	-	-	0.1	6.7	הימורים
General administration and unclassified activities	-	-	-	8.0	-	0.6	ניהול כללי ופעולות לא מסווגות

TABLE 4.- NATIONAL EXPENDITURE ON CULTURE,  
ENTERTAINMENT AND SPORTS, BY TYPE  
OF ACTIVITY AND OPERATING SECTOR (Cont.)

לוח 4.- הוצאה לאומית לתרבות, לבידור  
ולספורט, לפי סוג פעילות  
ומגזר מבצע (המשך)

At current prices

במחירים שוטפים

Type of activity	מגזר עסקי  Business sector	מלכ"רים פרטיים  Private non-profit institutions	מוסדות ממשלתיים General government			סך הכל  Total	סוג פעילות
			מלכ"רים  Non-profit institutions	רשויות מקומיות  Local authorities	ממשלה ומוסדות לאומיים  Government and national institutions		
<b>*2013</b>							
<b>GRAND TOTAL</b>	<i>NIS million</i> <b>33,482.3</b>	<b>5,470.4</b>	<b>4,767.5</b>	<b>4,610.9</b>	<b>1,043.7</b>	<i>מיליוני ש"ח</i> <b>49,374.7</b>	<b>סך כולל</b>
<b>CURRENT EXPENDITURE - TOTAL</b>	<b>33,482.3</b>	<b>5,106.5</b>	<b>4,518.1</b>	<b>3,677.2</b>	<b>1,001.9</b>	<b>47,786.0</b>	<b>הוצאות שוטפות - סך הכל</b>
Cultural heritage	342.4	613.7	329.4	38.7	268.4	1,592.5	מורשת תרבותית
Literature and printed matter	2,178.6	46.9	142.5	223.6	61.4	2,652.9	ספרות ודברי דפוס
Music and performing arts	8,351.9	767.5	671.5	130.2	0.5	9,921.6	מוזיקה ואמנויות הבמה
Visual arts	219.7	20.8	98.1	-	0.2	338.9	אמנות פלסטית
Cinema and photography	1,425.1	44.9	15.9	-	0.3	1,486.1	קולנוע וצילום
Radio and television	5,786.3	-	-	-	0.0	5,786.3	רדיו וטלוויזיה
Socio-cultural activities	-	1,741.9	2,732.1	1,055.8	130.7	5,660.5	פעילות חברתית- תרבותית
Sports and games	5,062.1	1,606.1	527.8	902.0	4.2	8,102.2	ספורט ומשחקים
Computers and internet	4,397.7	-	-	-	-	4,397.7	מחשבים ואינטרנט
Environmental protection	2,550.7	264.7	0.9	1,034.7	531.0	4,382.0	שמירה על הסביבה
Gambling	3,167.9	-	-	-	1.9	3,169.8	הימורים
General administration and unclassified activities	-	-	-	292.2	3.3	295.5	ניהול כללי ופעולות לא מסווגות
<b>FIXED CAPITAL FORMATION - TOTAL</b>	-	<b>363.9</b>	<b>249.3</b>	<b>933.7</b>	<b>41.8</b>	<b>1,588.7</b>	<b>השקעה בנכסים קבועים - סך הכל</b>

TABLE 4.- NATIONAL EXPENDITURE ON CULTURE,  
ENTERTAINMENT AND SPORTS, BY TYPE  
OF ACTIVITY AND OPERATING SECTOR (Cont.)

לוח 4.- הוצאה לאומית לתרבות, לבידור  
ולספורט, לפי סוג פעילות  
ומגזר מבצע (המשך)

At current prices

במחירים שוטפים

Type of activity	מגזר עסקי  Business sector	מלכ"רים פרטיים  Private non-profit institutions	מוסדות ממשלתיים General government			סך הכל  Total	סוג פעילות
			מלכ"רים  Non-profit institutions	רשויות מקומיות  Local authorities	ממשלה ומוסדות לאומיים  Government and national institutions		
<b>*2013</b>							
<b>GRAND TOTAL</b>	<i>NIS million</i> <b>33,482.3</b>	<b>5,470.4</b>	<b>4,767.5</b>	<b>4,610.9</b>	<b>1,043.7</b>	<i>מיליוני ש"ח</i> <b>49,374.7</b>	<b>סך כולל</b>
<b>CURRENT EXPENDITURE - TOTAL</b>	<b>33,482.3</b>	<b>5,106.5</b>	<b>4,518.1</b>	<b>3,677.2</b>	<b>1,001.9</b>	<b>47,786.0</b>	<b>הוצאות שוטפות - סך הכל</b>
<b>FIXED CAPITAL FORMATION - TOTAL</b>	-	<b>363.9</b>	<b>249.3</b>	<b>933.7</b>	<b>41.8</b>	<b>1,588.7</b>	<b>השקעה בנכסים קבועים - סך הכל</b>
<i>Percentages</i>							
<b>CURRENT EXPENDITURE - TOTAL</b>	<b>70.1</b>	<b>10.7</b>	<b>9.5</b>	<b>7.7</b>	<b>2.1</b>	<b>100.0</b>	<b>הוצאות שוטפות - סך הכל</b>
Cultural heritage	21.5	38.5	20.7	2.4	16.9	100.0	מורשת תרבותית ספרות
Literature and printed matter	82.1	1.8	5.4	8.4	2.3	100.0	ודברי דפוס מוזיקה
Music and performing arts	84.2	7.7	6.8	1.3	0.0	100.0	ואמנויות הבמה
Visual arts	64.8	6.2	29.0	-	0.1	100.0	אמנות פלסטית
Cinema and photography	95.9	3.0	1.1	-	0.0	100.0	קולנוע וצילום
Radio and television	100.0	-	-	-	0.0	100.0	רדיו וטלוויזיה
Socio-cultural activities	-	30.8	48.3	18.7	2.3	100.0	פעילות חברתית- תרבותית
Sports and games	62.5	19.8	6.5	11.1	0.1	100.0	ספורט ומשחקים
Computers and internet	100.0	-	-	-	-	100.0	מחשבים ואינטרנט
Environmental protection	58.2	6.0	-	23.6	12.1	100.0	שמירה על הסביבה
Gambling	99.9	-	-	-	0.1	100.0	הימורים
General administration and unclassified activities	-	-	-	98.9	1.1	100.0	ניהול כללי ופעולות לא מסווגות
<b>CURRENT EXPENDITURE - TOTAL</b>	<b>100.0</b>	<b>100.0</b>	<b>100.0</b>	<b>100.0</b>	<b>100.0</b>	<b>100.0</b>	<b>הוצאות שוטפות - סך הכל</b>
Cultural heritage	1.0	12.0	7.3	1.1	26.8	3.3	מורשת תרבותית ספרות
Literature and printed matter	6.5	0.9	3.2	6.1	6.1	5.6	ודברי דפוס מוזיקה
Music and performing arts	24.9	15.0	14.9	3.5	0.0	20.8	ואמנויות הבמה
Visual arts	0.7	0.4	2.2	-	0.0	0.7	אמנות פלסטית
Cinema and photography	4.3	0.9	0.4	-	0.0	3.1	קולנוע וצילום
Radio and television	17.3	-	-	-	0.0	12.1	רדיו וטלוויזיה
Socio-cultural activities	-	34.1	60.5	28.7	13.0	11.8	פעילות חברתית- תרבותית
Sports and games	15.1	31.5	11.7	24.5	0.4	17.0	ספורט ומשחקים
Computers and internet	13.1	-	-	-	-	9.2	מחשבים ואינטרנט
Environmental protection	7.6	5.2	-	28.1	53.0	9.2	שמירה על הסביבה
Gambling	9.5	-	-	-	0.2	6.6	הימורים
General administration and unclassified activities	-	-	-	7.9	0.3	0.6	ניהול כללי ופעולות לא מסווגות

TABLE 4.- NATIONAL EXPENDITURE ON CULTURE,  
ENTERTAINMENT AND SPORTS, BY TYPE  
OF ACTIVITY AND OPERATING SECTOR (Cont.)

לוח 4.- הוצאה לאומית לתרבות, לבידור  
ולספורט, לפי סוג פעילות  
ומגזר מבצע (המשך)

At current prices

במחירים שוטפים

Type of activity	מגזר עסקי  Business sector	מלכ"רים פרטיים  Private non-profit institutions	מוסדות ממשלתיים General government			סך הכל  Total	סוג פעילות
			מלכ"רים  Non-profit institutions	רשויות מקומיות  Local authorities	ממשלה ומוסדות לאומיים Government and national institutions		
<b>2012</b>							
<b>GRAND TOTAL</b>	<i>NIS million</i> <b>33,124.3</b>	<b>4,951.4</b>	<b>4,613.5</b>	<b>4,261.0</b>	<b>1,107.6</b>	<i>מיליוני ש"ח</i> <b>48,057.8</b>	<b>סך כולל</b>
<b>CURRENT EXPENDITURE - TOTAL</b>	<b>33,124.3</b>	<b>4,615.8</b>	<b>4,377.6</b>	<b>3,515.9</b>	<b>967.5</b>	<b>46,601.1</b>	<b>הוצאות שוטפות - סך הכל</b>
Cultural heritage	338.1	554.1	320.9	37.0	225.8	1,475.8	מורשת תרבותית
Literature and printed matter	2,221.9	42.6	138.1	216.3	55.7	2,674.6	ספרות ודברי דפוס
Music and performing arts	8,336.8	691.1	651.9	132.0	0.5	9,812.3	מוזיקה ואמנויות הבמה
Visual arts	228.2	18.3	95.5	-	0.2	342.3	אמנות פלסטית
Cinema and photography	1,626.0	39.7	15.4	-	0.3	1,681.4	קולנוע וצילום
Radio and television	5,893.2	-	-	-	1.5	5,894.7	רדיו וטלוויזיה
Socio-cultural activities	-	1,578.6	2,641.3	1,064.8	55.1	5,339.8	פעילות חברתית- תרבותית
Sports and games	4,703.5	1,455.2	513.6	847.2	84.5	7,604.0	ספורט ומשחקים
Computers and internet	4,599.6	-	-	-	-	4,599.6	מחשבים ואינטרנט
Environmental protection	2,387.9	236.2	0.9	942.5	539.0	4,106.5	שמירה על הסביבה
Gambling	2,789.1	-	-	-	1.8	2,790.9	הימורים
General administration and unclassified activities	-	-	-	276.1	3.1	279.2	ניהול כללי ופעולות לא מסווגות
<b>FIXED CAPITAL FORMATION - TOTAL</b>	<b>-</b>	<b>335.6</b>	<b>235.9</b>	<b>745.1</b>	<b>140.1</b>	<b>1,456.7</b>	<b>השקעה בנכסים קבועים - סך הכל</b>



TABLE 4.- NATIONAL EXPENDITURE ON CULTURE,  
ENTERTAINMENT AND SPORTS, BY TYPE  
OF ACTIVITY AND OPERATING SECTOR (Cont.)

לוח 4.- הוצאה לאומית לתרבות, לבידור  
ולספורט, לפי סוג פעילות  
ומגזר מבצע (המשך)

Type of activity	מגזר עסקי  Business sector	מלכ"רים פרטיים  Private non-profit institutions	מוסדות ממשלתיים General government			סך הכל  Total	סוג פעילות
			מלכ"רים	רשויות מקומיות	ממשלה ומוסדות לאומיים Government and national institutions		
			Non-profit institutions	Local authorities			
<b>2012</b>							
<b>GRAND TOTAL</b>	<i>NIS million</i> <b>33,124.3</b>	<b>4,951.4</b>	<b>4,613.5</b>	<b>4,261.0</b>	<b>1,107.6</b>	<i>מיליוני ש"ח</i> <b>48,057.8</b>	<b>סך כולל</b>
<b>CURRENT EXPENDITURE - TOTAL</b>	<b>33,124.3</b>	<b>4,615.8</b>	<b>4,377.6</b>	<b>3,515.9</b>	<b>967.5</b>	<b>46,601.1</b>	<b>הוצאות שוטפות - סך הכל</b>
<b>FIXED CAPITAL FORMATION - TOTAL</b>	-	<b>335.6</b>	<b>235.9</b>	<b>745.1</b>	<b>140.1</b>	<b>1,456.7</b>	<b>השקעה בנכסים קבועים - סך הכל</b>
<i>Percentages</i>							
<b>CURRENT EXPENDITURE - TOTAL</b>	<b>71.1</b>	<b>9.9</b>	<b>9.4</b>	<b>7.5</b>	<b>2.1</b>	<b>100.0</b>	<b>הוצאות שוטפות - סך הכל</b>
Cultural heritage	22.9	37.5	21.7	2.5	15.3	100.0	מורשת תרבותית ספרות
Literature and printed matter	83.1	1.6	5.2	8.1	2.1	100.0	ודברי דפוס מוזיקה
Music and performing arts	85.0	7.0	6.6	1.3	0.0	100.0	ואמנויות הבמה
Visual arts	66.7	5.4	27.9	-	0.1	100.0	אמנות פלסטית
Cinema and photography	96.7	2.4	0.9	-	0.0	100.0	קולנוע וצילום
Radio and television	100.0	-	-	-	0.0	100.0	רדיו וטלוויזיה
Socio-cultural activities	-	29.6	49.5	19.9	1.1	100.0	פעילות חברתית- תרבותית
Sports and games	61.9	19.2	6.8	11.1	1.1	100.0	ספורט ומשחקים
Computers and internet	100.0	-	-	-	-	100.0	מחשבים ואינטרנט
Environmental protection	58.1	5.8	0.0	23.0	13.1	100.0	שמירה על הסביבה
Gambling	99.9	-	-	-	0.1	100.0	הימורים
General administration and unclassified activities	-	-	-	98.9	1.1	100.0	ניהול כללי ופעולות לא מסווגות
<b>CURRENT EXPENDITURE - TOTAL</b>	<b>100.0</b>	<b>100.0</b>	<b>100.0</b>	<b>100.0</b>	<b>100.0</b>	<b>100.0</b>	<b>הוצאות שוטפות - סך הכל</b>
Cultural heritage	1.0	12.0	7.3	1.1	23.3	3.2	מורשת תרבותית ספרות
Literature and printed matter	6.7	0.9	3.2	6.2	5.8	5.7	ודברי דפוס מוזיקה
Music and performing arts	25.2	15.0	14.9	3.8	0.0	21.1	ואמנויות הבמה
Visual arts	0.7	0.4	2.2	-	0.0	0.7	אמנות פלסטית
Cinema and photography	4.9	0.9	0.4	-	0.0	3.6	קולנוע וצילום
Radio and television	17.8	-	-	-	0.2	12.6	רדיו וטלוויזיה
Socio-cultural activities	-	34.2	60.3	30.3	5.7	11.5	פעילות חברתית- תרבותית
Sports and games	14.2	31.5	11.7	24.1	8.7	16.3	ספורט ומשחקים
Computers and internet	13.9	-	-	-	-	9.9	מחשבים ואינטרנט
Environmental protection	7.2	5.1	0.0	26.8	55.7	8.8	שמירה על הסביבה
Gambling	8.4	-	-	-	0.2	6.0	הימורים
General administration and unclassified activities	-	-	-	7.9	0.3	0.6	ניהול כללי ופעולות לא מסווגות

TABLE 4.- NATIONAL EXPENDITURE ON CULTURE,  
ENTERTAINMENT AND SPORTS, BY TYPE  
OF ACTIVITY AND OPERATING SECTOR (Cont.)

לוח 4.- הוצאה לאומית לתרבות, לבידור  
ולספורט, לפי סוג פעילות  
ומגזר מבצע (המשך)

At current prices

במחירים שוטפים

Type of activity	מגזר עסקי  Business sector	מלכ"רים פרטיים  Private non-profit institutions	מוסדות ממשלתיים General government			סך הכל  Total	סוג פעילות
			מלכ"רים  Non-profit institutions	רשויות מקומיות  Local authorities	ממשלה ומוסדות לאומיים  Government and national institutions		
<b>2011</b>							
<b>GRAND TOTAL</b>	<i>NIS million</i> <b>32,571.4</b>	<b>4,692.3</b>	<b>4,615.2</b>	<b>3,954.2</b>	<b>1,016.4</b>	<i>מיליוני ש"ח</i> <b>46,849.5</b>	<b>סך כולל</b>
<b>CURRENT EXPENDITURE - TOTAL</b>	<b>32,571.4</b>	<b>4,314.4</b>	<b>4,418.0</b>	<b>3,358.7</b>	<b>935.1</b>	<b>45,597.6</b>	<b>הוצאות שוטפות - סך הכל</b>
Cultural heritage	311.6	466.1	298.6	36.2	223.0	1,335.5	מורשת תרבותית
Literature and printed matter	2,284.3	46.3	135.8	209.7	54.6	2,730.6	ספרות ודברי דפוס
Music and performing arts	7,978.5	679.7	613.3	147.5	0.6	9,419.6	מוזיקה ואמנויות הבמה
Visual arts	209.4	20.4	88.0	-	0.1	317.8	אמנות פלסטית
Cinema and photography	2,169.4	30.7	15.0	-	0.5	2,215.6	קולנוע וצילום
Radio and television	5,830.8	-	-	-	1.5	5,832.3	רדיו וטלוויזיה
Socio-cultural activities	-	1,421.0	2,742.6	1,321.0	66.4	5,551.0	פעילות חברתית- תרבותית
Sports and games	4,641.5	1,435.8	524.1	820.8	80.1	7,502.2	ספורט ומשחקים
Computers and internet	4,213.9	-	-	-	-	4,213.9	מחשבים ואינטרנט
Environmental protection	2,318.6	214.5	0.7	695.7	475.0	3,704.5	שמירה על הסביבה
Gambling	2,613.4	-	-	-	1.7	2,615.2	הימורים
General administration and unclassified activities	-	-	-	127.9	31.5	159.4	ניהול כללי ופעולות לא מסווגות
<b>FIXED CAPITAL FORMATION - TOTAL</b>	<b>-</b>	<b>377.8</b>	<b>197.3</b>	<b>595.5</b>	<b>81.3</b>	<b>1,251.8</b>	<b>השקעה בנכסים קבועים - סך הכל</b>

TABLE 4.- NATIONAL EXPENDITURE ON CULTURE,  
ENTERTAINMENT AND SPORTS, BY TYPE  
OF ACTIVITY AND OPERATING SECTOR (Cont.)

לוח 4.- הוצאה לאומית לתרבות, לבידור  
ולספורט, לפי סוג פעילות  
ומגזר מבצע (המשך)

At current prices

במחירים שוטפים

Type of activity	מגזר עסקי  Business sector	מלכ"רים פרטיים  Private non-profit institutions	מוסדות ממשלתיים General government			סך הכל  Total	סוג פעילות
			מלכ"רים  Non-profit institutions	רשויות מקומיות  Local authorities	ממשלה ומוסדות לאומיים Government and national institutions		
<b>2011</b>							
<b>GRAND TOTAL</b>	<i>NIS million</i> <b>32,571.4</b>	<b>4,692.3</b>	<b>4,615.2</b>	<b>3,954.2</b>	<b>1,016.4</b>	<i>מיליוני ש"ח</i> <b>46,849.5</b>	<b>סך כולל</b>
<b>CURRENT EXPENDITURE - TOTAL</b>	<b>32,571.4</b>	<b>4,314.4</b>	<b>4,418.0</b>	<b>3,358.7</b>	<b>935.1</b>	<b>45,597.6</b>	<b>הוצאות שוטפות - סך הכל</b>
<b>FIXED CAPITAL FORMATION - TOTAL</b>	-	<b>377.8</b>	<b>197.3</b>	<b>595.5</b>	<b>81.3</b>	<b>1,251.8</b>	<b>השקעה בנכסים קבועים - סך הכל</b>
						<i>אחוזים</i>	
<b>CURRENT EXPENDITURE - TOTAL</b>	<b>71.5</b>	<b>9.5</b>	<b>9.7</b>	<b>7.4</b>	<b>2.1</b>	<b>100.0</b>	<b>הוצאות שוטפות - סך הכל</b>
Cultural heritage	23.3	34.9	22.4	2.7	16.7	100.0	מורשת תרבותית ספרות
Literature and printed matter	83.6	1.7	5.0	7.7	2.0	100.0	ודברי דפוס מוזיקה
Music and performing arts	84.7	7.2	6.5	1.6	0.0	100.0	ואמנויות הבמה
Visual arts	65.9	6.4	27.7	-	0.0	100.0	אמנות פלסטית
Cinema and photography	97.9	1.4	0.7	-	0.0	100.0	קולנוע וצילום
Radio and television	100.0	-	-	-	0.0	100.0	רדיו וטלוויזיה
Socio-cultural activities	-	25.6	49.4	23.8	1.2	100.0	פעילות חברתית- תרבותית
Sports and games	61.9	19.2	7.0	10.9	1.1	100.0	ספורט ומשחקים
Computers and internet	100.0	-	-	-	-	100.0	מחשבים ואינטרנט
Environmental protection	62.6	5.8	0.0	18.8	12.8	100.0	שמירה על הסביבה
Gambling	99.9	-	-	-	0.1	100.0	הימורים
General administration and unclassified activities	-	-	-	80.3	19.8	100.0	ניהול כללי ופעולות לא מסווגות
<b>CURRENT EXPENDITURE - TOTAL</b>	<b>100.0</b>	<b>100.0</b>	<b>100.0</b>	<b>100.0</b>	<b>100.0</b>	<b>102.2</b>	<b>הוצאות שוטפות - סך הכל</b>
Cultural heritage	1.0	10.8	6.8	1.1	23.8	2.9	מורשת תרבותית ספרות
Literature and printed matter	7.0	1.1	3.1	6.2	5.8	6.0	ודברי דפוס מוזיקה
Music and performing arts	24.5	15.8	13.9	4.4	0.1	20.7	ואמנויות הבמה
Visual arts	0.6	0.5	2.0	-	0.0	0.7	אמנות פלסטית
Cinema and photography	6.7	0.7	0.3	-	0.1	3.5	קולנוע וצילום
Radio and television	17.9	-	-	-	0.2	14.0	רדיו וטלוויזיה
Socio-cultural activities	-	32.9	62.1	39.3	7.1	14.5	פעילות חברתית- תרבותית
Sports and games	14.3	33.3	11.9	24.4	8.6	16.5	ספורט ומשחקים
Computers and internet	12.9	-	-	-	-	9.2	מחשבים ואינטרנט
Environmental protection	7.1	5.0	0.0	20.7	50.8	8.1	שמירה על הסביבה
Gambling	8.0	-	-	-	0.2	5.7	הימורים
General administration and unclassified activities	-	-	-	3.8	3.4	0.3	ניהול כללי ופעולות לא מסווגות

TABLE 4.- NATIONAL EXPENDITURE ON CULTURE,  
ENTERTAINMENT AND SPORTS, BY TYPE  
OF ACTIVITY AND OPERATING SECTOR (Cont.)

לוח 4.- הוצאה לאומית לתרבות, לבידור  
ולספורט, לפי סוג פעילות  
ומגזר מבצע (המשך)

At current prices

במחירים שוטפים

Type of activity	מגזר עסקי  Business sector	מלכ"רים פרטיים  Private non-profit institutions	מוסדות ממשלתיים General government			סך הכל  Total	סוג פעילות
			מלכ"רים  Non-profit institutions	רשויות מקומיות  Local authorities	ממשלה ומוסדות לאומיים  Government and national institutions		
<b>2010</b>							
<b>GRAND TOTAL</b>	<i>NIS million</i> <b>31,527.7</b>	<b>4,176.0</b>	<b>4,455.8</b>	<b>3,588.8</b>	<b>882.6</b>	<i>מיליוני ש"ח</i> <b>44,631.1</b>	<b>סך כולל</b>
<b>CURRENT EXPENDITURE - TOTAL</b>	<b>31,527.7</b>	<b>3,908.0</b>	<b>4,168.1</b>	<b>3,076.1</b>	<b>797.6</b>	<b>43,477.5</b>	<b>הוצאות שוטפות - סך הכל</b>
Cultural heritage	292.4	257.3	355.7	36.8	207.7	1,149.9	מורשת תרבותית
Literature and printed matter	2,272.5	64.6	207.5	198.7	52.9	2,796.1	ספרות ודברי דפוס
Music and performing arts	7,524.1	662.2	240.5	126.5	12.5	8,565.8	מוזיקה ואמנויות הבמה
Visual arts	243.4	69.0	15.5	-	0.0	328.0	אמנות פלסטית
Cinema and photography	2,407.0	71.2	4.8	-	0.9	2,483.9	קולנוע וצילום
Radio and television	5,884.6	-	-	-	8.9	5,893.5	רדיו וטלוויזיה
Socio-cultural activities	-	1,463.6	2,875.5	813.4	95.8	5,248.3	פעילות חברתית- תרבותית
Sports and games	4,374.8	1,142.6	468.5	721.1	2.5	6,709.5	ספורט ומשחקים
Computers and internet	3,800.8	-	-	-	-	3,800.8	מחשבים ואינטרנט
Environmental protection	2,206.8	177.5	0.1	934.3	378.7	3,697.3	שמירה על הסביבה
Gambling	2,521.3	-	-	-	2.0	2,523.2	הימורים
General administration and unclassified activities	-	-	-	245.4	35.8	281.1	ניהול כללי ופעולות לא מסווגות
<b>FIXED CAPITAL FORMATION - TOTAL</b>	<b>-</b>	<b>268.0</b>	<b>287.8</b>	<b>512.7</b>	<b>85.0</b>	<b>1,153.6</b>	<b>השקעה בנכסים קבועים - סך הכל</b>

TABLE 4.- NATIONAL EXPENDITURE ON CULTURE,  
ENTERTAINMENT AND SPORTS, BY TYPE  
OF ACTIVITY AND OPERATING SECTOR (Cont.)

לוח 4.- הוצאה לאומית לתרבות, לבידור  
ולספורט, לפי סוג פעילות  
ומגזר מבצע (המשך)

At current prices

במחירים שוטפים

Type of activity	מגזר עסקי  Business sector	מלכ"רים פרטיים  Private non-profit institutions	מוסדות ממשלתיים General government			סך הכל  Total	סוג פעילות
			מלכ"רים  Non-profit institutions	רשויות מקומיות  Local authorities	ממשלה ומוסדות לאומיים Government and national institutions		
<b>2010</b>							
<b>GRAND TOTAL</b>	<i>NIS million</i> <b>31,527.7</b>	<b>4,176.0</b>	<b>4,455.8</b>	<b>3,588.8</b>	<b>882.6</b>	<b>44,631.1</b>	<b>סך כולל</b>
<b>CURRENT EXPENDITURE - TOTAL</b>	<b>31,527.7</b>	<b>3,908.0</b>	<b>4,168.1</b>	<b>3,076.1</b>	<b>797.6</b>	<b>43,477.5</b>	<b>הוצאות שוטפות - סך הכל</b>
<b>FIXED CAPITAL FORMATION - TOTAL</b>	-	<b>268.0</b>	<b>287.8</b>	<b>512.7</b>	<b>85.0</b>	<b>1,153.6</b>	<b>השקעה בנכסים קבועים - סך הכל</b>
<i>Percentages</i>						<i>אחוזים</i>	
<b>CURRENT EXPENDITURE - TOTAL</b>	<b>72.5</b>	<b>9.0</b>	<b>9.6</b>	<b>7.1</b>	<b>1.8</b>	<b>100.0</b>	<b>הוצאות שוטפות - סך הכל</b>
Cultural heritage	25.4	22.4	30.9	3.2	18.1	100.0	מורשת תרבותית ספרות
Literature and printed matter	81.3	2.3	7.4	7.1	1.9	100.0	ודברי דפוס מוזיקה
Music and performing arts	87.8	7.7	2.8	1.5	0.1	100.0	ואמנויות הבמה
Visual arts	74.2	21.0	4.7	-	0.0	100.0	אמנות פלסטית
Cinema and photography	96.9	2.9	0.2	-	0.0	100.0	קולנוע וצילום
Radio and television	99.8	-	-	-	0.2	100.0	רדיו וטלוויזיה
Socio-cultural activities	-	27.9	54.8	15.5	1.8	100.0	פעילות חברתית- תרבותית
Sports and games	65.2	17.1	7.0	10.7	0.0	100.0	ספורט ומשחקים
Computers and internet	100.0	-	-	-	-	100.0	מחשבים ואינטרנט
Environmental protection	59.7	4.8	0.0	25.3	10.2	100.0	שמירה על הסביבה
Gambling	99.9	-	-	-	0.1	100.0	הימורים
General administration and unclassified activities	-	-	-	87.3	12.8	100.0	ניהול כללי ופעולות לא מסווגות
<b>CURRENT EXPENDITURE - TOTAL</b>	<b>100.0</b>	<b>100.0</b>	<b>100.0</b>	<b>100.0</b>	<b>100.0</b>	<b>100.0</b>	<b>הוצאות שוטפות - סך הכל</b>
Cultural heritage	0.9	6.6	8.5	1.2	26.0	2.6	מורשת תרבותית ספרות
Literature and printed matter	7.2	1.7	5.0	6.5	6.6	6.4	ודברי דפוס מוזיקה
Music and performing arts	23.9	16.9	5.8	4.1	1.6	19.7	ואמנויות הבמה
Visual arts	0.8	1.8	0.4	-	0.0	0.8	אמנות פלסטית
Cinema and photography	7.6	1.8	0.1	-	0.1	5.7	קולנוע וצילום
Radio and television	18.7	-	-	-	1.1	13.6	רדיו וטלוויזיה
Socio-cultural activities	-	37.5	69.0	26.4	12.0	12.1	פעילות חברתית- תרבותית
Sports and games	13.9	29.2	11.2	23.4	0.3	15.4	ספורט ומשחקים
Computers and internet	12.1	-	-	-	-	8.7	מחשבים ואינטרנט
Environmental protection	7.0	4.5	0.0	30.4	47.5	8.5	שמירה על הסביבה
Gambling	8.0	-	-	-	0.2	5.8	הימורים
General administration and unclassified activities	-	-	-	8.0	4.5	0.6	ניהול כללי ופעולות לא מסווגות

TABLE 4.- NATIONAL EXPENDITURE ON CULTURE,  
ENTERTAINMENT AND SPORTS, BY TYPE  
OF ACTIVITY AND OPERATING SECTOR (Cont.)

לוח 4.- הוצאה לאומית לתרבות, לבידור  
ולספורט, לפי סוג פעילות  
ומגזר מבצע (המשך)

At current prices

במחירים שוטפים

Type of activity	מגזר עסקי  Business sector	מלכ"רים פרטיים  Private non-profit institutions	מוסדות ממשלתיים General government			סך הכל  Total	סוג פעילות
			מלכ"רים  Non-profit institutions	רשויות מקומיות  Local authorities	ממשלה ומוסדות לאומיים  Government and national institutions		
<b>2009</b>							
<b>GRAND TOTAL</b>	<i>NIS million</i> <b>29,609.3</b>	<b>4,269.1</b>	<b>3,665.9</b>	<b>3,582.0</b>	<b>782.5</b>	<i>מיליוני ש"ח</i> <b>41,908.8</b>	<b>סך כולל</b>
<b>CURRENT EXPENDITURE - TOTAL</b>	<b>29,609.3</b>	<b>4,001.6</b>	<b>3,529.0</b>	<b>3,035.7</b>	<b>726.1</b>	<b>40,901.7</b>	<b>הוצאות שוטפות - סך הכל</b>
Cultural heritage	270.9	189.2	340.6	34.4	205.3	1,040.4	מורשת תרבותית
Literature and printed matter	2,192.3	53.4	146.2	201.2	48.8	2,642.0	ספרות ודברי דפוס
Music and performing arts	7,099.1	685.3	301.1	133.9	18.6	8,238.0	מוזיקה ואמנויות הבמה
Visual arts	230.4	67.8	10.1	-	0.0	308.3	אמנות פלסטית
Cinema and photography	2,069.3	33.7	17.1	-	0.4	2,120.6	קולנוע וצילום
Radio and television	5,772.4	-	-	-	0.0	5,772.4	רדיו וטלוויזיה
Socio-cultural activities	-	1,861.2	2,060.3	771.0	67.5	4,759.9	פעילות חברתית- תרבותית
Sports and games	4,331.6	934.5	653.5	688.7	71.3	6,679.6	ספורט ומשחקים
Computers and internet	3,059.0	-	-	-	-	3,059.0	מחשבים ואינטרנט
Environmental protection	2,155.4	176.5	-	910.2	314.2	3,556.2	שמירה על הסביבה
Gambling	2,428.9	-	-	-	-	2,428.9	הימורים
General administration and unclassified activities	-	-	-	296.3	-	296.3	ניהול כללי ופעולות לא מסווגות
<b>FIXED CAPITAL FORMATION - TOTAL</b>	<b>-</b>	<b>267.5</b>	<b>136.9</b>	<b>546.3</b>	<b>56.5</b>	<b>1,007.2</b>	<b>השקעה בנכסים קבועים - סך הכל</b>

TABLE 4.- NATIONAL EXPENDITURE ON CULTURE,  
ENTERTAINMENT AND SPORTS, BY TYPE  
OF ACTIVITY AND OPERATING SECTOR (Cont.)

לוח 4.- הוצאה לאומית לתרבות, לבידור  
ולספורט, לפי סוג פעילות  
ומגזר מבצע (המשך)

At current prices

במחירים שוטפים

Type of activity	מגזר עסקי  Business sector	מלכ"רים פרטיים  Private non-profit institutions	מוסדות ממשלתיים General government			סך הכל  Total	סוג פעילות
			מלכ"רים	רשויות מקומיות	ממשלה ומוסדות לאומיים Government and national institutions		
			Non-profit institutions	Local authorities			
<b>2009</b>							
<b>GRAND TOTAL</b>	<i>NIS million</i> <b>29,609.3</b>	<b>4,269.1</b>	<b>3,665.9</b>	<b>3,582.0</b>	<b>782.5</b>	<b>41,908.8</b>	<b>סך כולל</b>
<b>CURRENT EXPENDITURE - TOTAL</b>	<b>29,609.3</b>	<b>4,001.6</b>	<b>3,529.0</b>	<b>3,035.7</b>	<b>726.1</b>	<b>40,901.7</b>	<b>הוצאות שוטפות - סך הכל</b>
<b>FIXED CAPITAL FORMATION - TOTAL</b>	-	<b>267.5</b>	<b>136.9</b>	<b>546.3</b>	<b>56.5</b>	<b>1,007.2</b>	<b>השקעה בנכסים קבועים - סך הכל</b>
<i>Percentages</i>						<i>אחוזים</i>	
<b>CURRENT EXPENDITURE - TOTAL</b>	<b>72.4</b>	<b>9.8</b>	<b>8.6</b>	<b>7.4</b>	<b>1.8</b>	<b>100.0</b>	<b>הוצאות שוטפות - סך הכל</b>
Cultural heritage	26.0	18.2	32.7	3.3	19.7	100.0	מורשת תרבותית ספרות
Literature and printed matter	83.0	2.0	5.5	7.6	1.8	100.0	ודברי דפוס מוזיקה
Music and performing arts	86.2	8.3	3.7	1.6	0.2	100.0	ואמנויות הבמה
Visual arts	74.7	22.0	3.3	-	0.0	100.0	אמנות פלסטית
Cinema and photography	97.6	1.6	0.8	-	0.0	100.0	קולנוע וצילום
Radio and television	100.0	-	-	-	0.0	100.0	רדיו וטלוויזיה
Socio-cultural activities	-	39.1	43.3	16.2	1.4	100.0	פעילות חברתית- תרבותית
Sports and games	64.8	14.0	9.8	10.3	1.1	100.0	ספורט ומשחקים
Computers and internet	100.0	-	-	-	-	100.0	מחשבים ואינטרנט
Environmental protection	60.6	5.0	-	25.6	8.8	100.0	שמירה על הסביבה
Gambling	100.0	-	-	-	-	100.0	הימורים
General administration and unclassified activities	-	-	-	100.0	-	100.0	ניהול כללי ופעולות לא מסווגות
<b>CURRENT EXPENDITURE - TOTAL</b>	<b>100.0</b>	<b>100.0</b>	<b>100.0</b>	<b>100.0</b>	<b>100.0</b>	<b>100.0</b>	<b>הוצאות שוטפות - סך הכל</b>
Cultural heritage	0.9	4.7	9.7	1.1	28.3	2.5	מורשת תרבותית ספרות
Literature and printed matter	7.4	1.3	4.1	6.6	6.7	6.5	ודברי דפוס מוזיקה
Music and performing arts	24.0	17.1	8.5	4.4	2.6	20.1	ואמנויות הבמה
Visual arts	0.8	1.7	0.3	-	0.0	0.8	אמנות פלסטית
Cinema and photography	7.0	0.8	0.5	-	0.1	5.2	קולנוע וצילום
Radio and television	19.5	-	-	-	0.0	14.1	רדיו וטלוויזיה
Socio-cultural activities	-	46.5	58.4	25.4	9.3	11.6	פעילות חברתית- תרבותית
Sports and games	14.6	23.4	18.5	22.7	9.8	16.3	ספורט ומשחקים
Computers and internet	10.3	-	-	-	-	7.5	מחשבים ואינטרנט
Environmental protection	7.3	4.4	-	30.0	43.3	8.7	שמירה על הסביבה
Gambling	8.2	-	-	-	-	5.9	הימורים
General administration and unclassified activities	-	-	-	9.8	-	0.7	ניהול כללי ופעולות לא מסווגות

TABLE 4.- NATIONAL EXPENDITURE ON CULTURE,  
ENTERTAINMENT AND SPORTS, BY TYPE  
OF ACTIVITY AND OPERATING SECTOR (Cont.)

לוח 4.- הוצאה לאומית לתרבות, לבידור  
ולספורט, לפי סוג פעילות  
ומגזר מבצע (המשך)

At current prices

במחירים שוטפים

Type of activity	מגזר עסקי  Business sector	מלכ"רים פרטיים  Private non-profit institutions	מוסדות ממשלתיים General government			סך הכל  Total	סוג פעילות
			מלכ"רים  Non-profit institutions	רשויות מקומיות  Local authorities	ממשלה ומוסדות לאומיים  Government and national institutions		
<b>2008</b>							
<b>GRAND TOTAL</b>	<i>NIS million</i> <b>29,478.7</b>	<b>3,471.3</b>	<b>3,352.8</b>	<b>4,603.6</b>	<b>762.6</b>	<i>מיליוני ש"ח</i> <b>41,669.0</b>	<b>סך כולל</b>
<b>CURRENT EXPENDITURE - TOTAL</b>	<b>29,478.7</b>	<b>3,351.6</b>	<b>3,238.4</b>	<b>2,995.2</b>	<b>681.8</b>	<b>39,745.7</b>	<b>הוצאות שוטפות - סך הכל</b>
Cultural heritage	241.6	294.6	212.4	33.7	248.5	1,030.9	מורשת תרבותית
Literature and printed matter	2,098.8	37.9	61.1	201.3	0.4	2,399.5	ספרות ודברי דפוס
Music and performing arts	6,932.0	525.1	343.4	106.7	5.6	7,912.9	מוזיקה ואמנויות הבמה
Visual arts	254.4	39.5	50.3	-	0.4	344.7	אמנות פלסטית
Cinema and photography	2,260.8	21.0	8.8	-	0.8	2,291.5	קולנוע וצילום
Radio and television	5,711.4	-	-	-	0.1	5,711.6	רדיו וטלוויזיה
Socio-cultural activities	-	1,440.9	2,187.2	800.0	147.3	4,575.4	פעילות חברתית- תרבותית
Sports and games	4,456.6	841.7	371.9	667.3	7.4	6,344.9	ספורט ומשחקים
Computers and internet	3,250.0	-	-	-	-	3,250.0	מחשבים ואינטרנט
Environmental protection	2,031.9	143.8	2.0	890.1	271.2	3,339.1	שמירה על הסביבה
Gambling	2,241.1	-	-	-	-	2,241.1	הימורים
General administration and unclassified activities	-	7.0	1.1	296.1	-	304.2	ניהול כללי ופעולות לא מסווגות
<b>FIXED CAPITAL FORMATION - TOTAL</b>	<b>-</b>	<b>119.7</b>	<b>114.4</b>	<b>1,608.3</b>	<b>80.8</b>	<b>1,923.3</b>	<b>השקעה בנכסים קבועים - סך הכל</b>



TABLE 4.- NATIONAL EXPENDITURE ON CULTURE,  
ENTERTAINMENT AND SPORTS, BY TYPE  
OF ACTIVITY AND OPERATING SECTOR (Cont.)

לוח 4.- הוצאה לאומית לתרבות, לבידור  
ולספורט, לפי סוג פעילות  
ומגזר מבצע (המשך)

Type of activity	מגזר עסקי  Business sector	מלכ"רים פרטיים  Private non-profit institutions	מוסדות ממשלתיים General government			סך הכל  Total	סוג פעילות
			מלכ"רים	רשויות מקומיות	ממשלה ומוסדות לאומיים Government and national institutions		
			Non-profit institutions	Local authorities			
<b>2008</b>							
<b>GRAND TOTAL</b>	<i>NIS million</i> <b>29,478.7</b>	<b>3,471.3</b>	<b>3,352.8</b>	<b>4,603.6</b>	<b>762.6</b>	<i>מיליוני ש"ח</i> <b>41,669.0</b>	<b>סך כולל</b>
<b>CURRENT EXPENDITURE - TOTAL</b>	<b>29,478.7</b>	<b>3,351.6</b>	<b>3,238.4</b>	<b>2,995.2</b>	<b>681.8</b>	<b>39,745.7</b>	<b>הוצאות שוטפות - סך הכל</b>
<b>FIXED CAPITAL FORMATION - TOTAL</b>	-	<b>119.7</b>	<b>114.4</b>	<b>1,608.3</b>	<b>80.8</b>	<b>1,923.3</b>	<b>השקעה בנכסים קבועים - סך הכל</b>
<i>Percentages</i>							
<b>CURRENT EXPENDITURE - TOTAL</b>	<b>74.2</b>	<b>8.4</b>	<b>8.1</b>	<b>7.5</b>	<b>1.7</b>	<b>100.0</b>	<b>הוצאות שוטפות - סך הכל</b>
Cultural heritage	23.4	28.6	20.6	3.3	24.1	100.0	מורשת תרבותית
Literature and printed matter	87.5	1.6	2.5	8.4	0.0	100.0	ספרות ודברי דפוס
Music and performing arts	87.6	6.6	4.3	1.3	0.1	100.0	מוזיקה ואמנויות הבמה
Visual arts	73.8	11.5	14.6	-	0.1	100.0	אמנות פלסטית
Cinema and photography	98.7	0.9	0.4	-	0.0	100.0	קולנוע וצילום
Radio and television	100.0	-	-	-	0.0	100.0	רדיו וטלוויזיה
Socio-cultural activities	-	31.5	47.8	17.5	3.2	100.0	פעילות חברתית- תרבותית
Sports and games	70.2	13.3	5.9	10.5	0.1	100.0	ספורט ומשחקים
Computers and internet	100.0	-	-	-	-	100.0	מחשבים ואינטרנט
Environmental protection	60.9	4.3	-	26.7	8.1	100.0	שמירה על הסביבה
Gambling	100.0	-	-	-	-	100.0	הימורים
General administration and unclassified activities	-	2.3	0.4	97.3	-	100.0	ניהול כללי ופעולות לא מסווגות
<b>CURRENT EXPENDITURE - TOTAL</b>	<b>100.0</b>	<b>100.0</b>	<b>100.0</b>	<b>100.0</b>	<b>100.0</b>	<b>100.0</b>	<b>הוצאות שוטפות - סך הכל</b>
Cultural heritage	0.8	8.8	6.6	1.1	36.4	2.6	מורשת תרבותית
Literature and printed matter	7.1	1.1	1.9	6.7	0.1	6.0	ספרות ודברי דפוס
Music and performing arts	23.5	15.7	10.6	3.6	0.8	19.9	מוזיקה ואמנויות הבמה
Visual arts	0.9	1.2	1.6	-	0.1	0.9	אמנות פלסטית
Cinema and photography	7.7	0.6	0.3	-	0.1	5.8	קולנוע וצילום
Radio and television	19.4	-	-	-	0.0	14.4	רדיו וטלוויזיה
Socio-cultural activities	-	43.0	67.5	26.7	21.6	11.5	פעילות חברתית- תרבותית
Sports and games	15.1	25.1	11.5	22.3	1.1	16.0	ספורט ומשחקים
Computers and internet	11.0	-	-	-	-	8.2	מחשבים ואינטרנט
Environmental protection	6.9	4.3	0.1	29.7	39.8	8.4	שמירה על הסביבה
Gambling	7.6	-	-	-	-	5.6	הימורים
General administration and unclassified activities	-	0.2	0.0	9.9	-	0.8	ניהול כללי ופעולות לא מסווגות

TABLE 4.- NATIONAL EXPENDITURE ON CULTURE,  
ENTERTAINMENT AND SPORTS, BY TYPE  
OF ACTIVITY AND OPERATING SECTOR (Cont.)

לוח 4.- הוצאה לאומית לתרבות, לבידור  
ולספורט, לפי סוג פעילות  
ומגזר מבצע (המשך)

At current prices

במחירים שוטפים

Type of activity	מגזר עסקי  Business sector	מלכ"רים פרטיים  Private non-profit institutions	מוסדות ממשלתיים General government			סך הכל  Total	סוג פעילות
			מלכ"רים  Non-profit institutions	רשויות מקומיות  Local authorities	ממשלה ומוסדות לאומיים  Government and national institutions		
<b>2007</b>							
<b>GRAND TOTAL</b>	<i>NIS million</i> <b>29,824.4</b>	<b>3,452.1</b>	<b>3,275.6</b>	<b>4,497.3</b>	<b>740.9</b>	<i>מיליוני ש"ח</i> <b>41,790.4</b>	<b>סך כולל</b>
<b>CURRENT EXPENDITURE - TOTAL</b>	<b>29,824.4</b>	<b>3,140.2</b>	<b>3,167.1</b>	<b>2,889.9</b>	<b>667.4</b>	<b>39,689.1</b>	<b>הוצאות שוטפות - סך הכל</b>
Cultural heritage	243.2	364.8	193.5	30.9	281.8	1,114.2	מורשת תרבותית
Literature and printed matter	2,080.8	40.7	57.3	190.1	0.3	2,369.2	ספרות ודברי דפוס
Music and performing arts	6,885.3	461.8	316.0	110.4	3.9	7,777.4	מוזיקה ואמנויות הבמה
Visual arts	234.1	20.8	57.9	-	0.3	313.1	אמנות פלסטית
Cinema and photography	2,533.7	20.8	1.4	-	1.0	2,556.9	קולנוע וצילום
Radio and television	5,634.6	-	-	-	0.1	5,634.7	רדיו וטלוויזיה
Socio-cultural activities	-	1,338.9	2,165.4	770.7	116.8	4,391.8	פעילות חברתית- תרבותית
Sports and games	4,196.2	766.6	374.4	651.3	5.3	5,993.9	ספורט ומשחקים
Computers and internet	3,737.9	-	-	-	-	3,737.9	מחשבים ואינטרנט
Environmental protection	2,001.4	121.1	-	844.4	258.0	3,224.9	שמירה על הסביבה
Gambling	2,277.3	-	-	-	-	2,277.3	הימורים
General administration and unclassified activities	-	4.6	1.2	292.0	-	297.8	ניהול כללי ופעולות לא מסווגות
<b>FIXED CAPITAL FORMATION - TOTAL</b>	-	<b>311.9</b>	<b>108.5</b>	<b>1,607.3</b>	<b>73.6</b>	<b>2,101.3</b>	<b>השקעה בנכסים קבועים - סך הכל</b>

TABLE 4.- NATIONAL EXPENDITURE ON CULTURE,  
ENTERTAINMENT AND SPORTS, BY TYPE  
OF ACTIVITY AND OPERATING SECTOR (Cont.)

לוח 4.- הוצאה לאומית לתרבות, לבידור  
ולספורט, לפי סוג פעילות  
ומגזר מבצע (המשך)

Type of activity	מגזר עסקי  Business sector	מלכ"רים פרטיים  Private non-profit institutions	מוסדות ממשלתיים General government			סך הכל  Total	סוג פעילות
			מלכ"רים	רשויות מקומיות	ממשלה ומוסדות לאומיים Government and national institutions		
			Non-profit institutions	Local authorities	Government and national institutions		
<b>2007</b>							
<b>GRAND TOTAL</b>	<i>NIS million</i> <b>29,824.4</b>	<b>3,452.1</b>	<b>3,275.6</b>	<b>4,497.3</b>	<b>740.9</b>	<i>מיליוני ש"ח</i> <b>41,790.4</b>	<b>סך כולל</b>
<b>CURRENT EXPENDITURE - TOTAL</b>	<b>29,824.4</b>	<b>3,140.2</b>	<b>3,167.1</b>	<b>2,889.9</b>	<b>667.4</b>	<b>39,689.1</b>	<b>הוצאות שוטפות - סך הכל</b>
<b>FIXED CAPITAL FORMATION - TOTAL</b>	-	<b>311.9</b>	<b>108.5</b>	<b>1,607.3</b>	<b>73.6</b>	<b>2,101.3</b>	<b>השקעה בנכסים קבועים - סך הכל</b>
<i>Percentages</i>							
<b>CURRENT EXPENDITURE - TOTAL</b>	<b>75.1</b>	<b>7.9</b>	<b>8.0</b>	<b>7.3</b>	<b>1.7</b>	<b>100.0</b>	<b>הוצאות שוטפות - סך הכל</b>
Cultural heritage	21.8	32.7	17.4	2.8	25.3	100.0	מורשת תרבותית
Literature and printed matter	87.8	1.7	2.4	8.0	0.0	100.0	ספרות ודברי דפוס
Music and performing arts	88.5	5.9	4.1	1.4	0.1	100.0	מוזיקה ואמנויות הבמה
Visual arts	74.8	6.7	18.5	-	0.1	100.0	אמנות פלסטית
Cinema and photography	99.1	0.8	0.1	-	0.0	100.0	קולנוע וצילום
Radio and television	100.0	-	-	-	0.0	100.0	רדיו וטלוויזיה
Socio-cultural activities	-	30.5	49.3	17.5	2.7	100.0	פעילות חברתית- תרבותית
Sports and games	70.0	12.8	6.2	10.9	0.1	100.0	ספורט ומשחקים
Computers and internet	100.0	-	-	-	-	100.0	מחשבים ואינטרנט
Environmental protection	62.1	3.8	-	26.2	8.0	100.0	שמירה על הסביבה
Gambling	100.0	-	-	-	-	100.0	הימורים
General administration and unclassified activities	-	1.6	0.4	98.1	-	100.0	ניהול כללי ופעולות לא מסווגות
<b>CURRENT EXPENDITURE - TOTAL</b>	<b>100.0</b>	<b>100.0</b>	<b>100.0</b>	<b>100.0</b>	<b>100.0</b>	<b>100.0</b>	<b>הוצאות שוטפות - סך הכל</b>
Cultural heritage	0.8	11.6	6.1	1.1	42.2	2.8	מורשת תרבותית
Literature and printed matter	7.0	1.3	1.8	6.6	0.0	6.0	ספרות ודברי דפוס
Music and performing arts	23.1	14.7	10.0	3.8	0.6	19.6	מוזיקה ואמנויות הבמה
Visual arts	0.8	0.7	1.8	-	0.0	0.8	אמנות פלסטית
Cinema and photography	8.5	0.7	0.0	-	0.1	6.4	קולנוע וצילום
Radio and television	18.9	-	-	-	0.0	14.2	רדיו וטלוויזיה
Socio-cultural activities	-	42.6	68.4	26.7	17.5	11.1	פעילות חברתית- תרבותית
Sports and games	14.1	24.4	11.8	22.5	0.8	15.1	ספורט ומשחקים
Computers and internet	12.5	-	-	-	-	9.4	מחשבים ואינטרנט
Environmental protection	6.7	3.9	-	29.2	38.7	8.1	שמירה על הסביבה
Gambling	7.6	-	-	-	-	5.7	הימורים
General administration and unclassified activities	-	0.1	0.0	10.1	-	0.8	ניהול כללי ופעולות לא מסווגות

TABLE 4.- NATIONAL EXPENDITURE ON CULTURE,  
ENTERTAINMENT AND SPORTS, BY TYPE  
OF ACTIVITY AND OPERATING SECTOR (Cont.)

לוח 4.- הוצאה לאומית לתרבות, לבידור  
ולספורט, לפי סוג פעילות  
ומגזר מבצע (המשך)

At current prices

במחירים שוטפים

Type of activity	מגזר עסקי  Business sector	מלכ"רים פרטיים  Private non-profit institutions	מוסדות ממשלתיים General government			סך הכל  Total	סוג פעילות
			מלכ"רים  Non-profit institutions	רשויות מקומיות  Local authorities	ממשלה ומוסדות לאומיים  Government and national institutions		
<b>2006</b>							
<b>GRAND TOTAL</b>	<i>NIS million</i> <b>27,781.2</b>	<b>3,125.0</b>	<b>2,875.7</b>	<b>4,117.6</b>	<b>650.7</b>	<i>מיליוני ש"ח</i> <b>38,550.2</b>	<b>סך כולל</b>
<b>CURRENT EXPENDITURE - TOTAL</b>	<b>27,781.2</b>	<b>2,972.1</b>	<b>2,750.3</b>	<b>2,708.1</b>	<b>584.3</b>	<b>36,796.0</b>	<b>הוצאות שוטפות - סך הכל</b>
Cultural heritage	188.7	275.8	171.9	32.4	185.4	854.2	מורשת תרבותית
Literature and printed matter	1,958.7	33.9	48.7	209.9	0.4	2,251.7	ספרות ודברי דפוס
Music and performing arts	6,127.5	517.3	298.7	110.8	6.5	7,060.8	מוזיקה ואמנויות הבמה
Visual arts	216.7	33.1	71.0	-	0.5	321.3	אמנות פלסטית
Cinema and photography	2,511.4	22.1	1.3	-	1.5	2,536.3	קולנוע וצילום
Radio and television	6,115.1	-	-	-	0.2	6,115.3	רדיו וטלוויזיה
Socio-cultural activities	-	1,303.2	1,652.6	672.6	162.0	3,790.3	פעילות חברתית- תרבותית
Sports and games	3,607.8	648.1	505.2	604.4	7.5	5,372.9	ספורט ומשחקים
Computers and internet	3,161.2	-	-	-	-	3,161.2	מחשבים ואינטרנט
Environmental protection	1,710.8	133.6	-	795.4	220.2	2,860.1	שמירה על הסביבה
Gambling	2,183.3	-	-	-	-	2,183.3	הימורים
General administration and unclassified activities	-	5.1	0.9	282.7	-	288.6	ניהול כללי ופעולות לא מסווגות
<b>FIXED CAPITAL FORMATION - TOTAL</b>	<b>-</b>	<b>152.9</b>	<b>125.4</b>	<b>1,409.5</b>	<b>66.5</b>	<b>1,754.2</b>	<b>השקעה בנכסים קבועים - סך הכל</b>

TABLE 4.- NATIONAL EXPENDITURE ON CULTURE,  
ENTERTAINMENT AND SPORTS, BY TYPE  
OF ACTIVITY AND OPERATING SECTOR (Cont.)

לוח 4.- הוצאה לאומית לתרבות, לבידור  
ולספורט, לפי סוג פעילות  
ומגזר מבצע (המשך)

Type of activity	מגזר עסקי  Business sector	מלכ"רים פרטיים  Private non-profit institutions	מוסדות ממשלתיים General government			סך הכל  Total	סוג פעילות
			מלכ"רים  Non-profit institutions	רשויות מקומיות  Local authorities	ממשלה ומוסדות לאומיים Government and national institutions		
			2006				
<b>GRAND TOTAL</b>	<i>NIS million</i> 27,781.2	3,125.0	2,875.7	4,117.6	650.7	38,550.2	<b>סך כולל</b>
<b>CURRENT EXPENDITURE - TOTAL</b>	27,781.2	2,972.1	2,750.3	2,708.1	584.3	36,796.0	<b>הוצאות שוטפות - סך הכל</b>
<b>FIXED CAPITAL FORMATION - TOTAL</b>	-	152.9	125.4	1,409.5	66.5	1,754.2	<b>השקעה בנכסים קבועים - סך הכל</b>
<b>CURRENT EXPENDITURE - TOTAL</b>	<i>Percentages</i> 75.5	8.1	7.5	7.4	1.6	100.0	<b>הוצאות שוטפות - סך הכל</b>
Cultural heritage	22.1	32.3	20.1	3.8	21.7	100.0	מורשת תרבותית
Literature and printed matter	87.0	1.5	2.2	9.3	0.0	100.0	ספרות ודברי דפוס
Music and performing arts	86.8	7.3	4.2	1.6	0.1	100.0	מוזיקה ואמנויות הבמה
Visual arts	67.4	10.3	22.1	-	0.2	100.0	אמנות פלסטית
Cinema and photography	99.0	0.9	0.1	-	0.1	100.0	קולנוע וצילום
Radio and television	100.0	-	-	-	0.0	100.0	רדיו וטלוויזיה
Socio-cultural activities	-	34.4	43.6	17.7	4.3	100.0	פעילות חברתית- תרבותית
Sports and games	67.1	12.1	9.4	11.2	0.1	100.0	ספורט ומשחקים
Computers and internet	100.0	-	-	-	-	100.0	מחשבים ואינטרנט
Environmental protection	59.8	4.7	-	27.8	7.7	100.0	שמירה על הסביבה
Gambling	100.0	-	-	-	-	100.0	הימורים
General administration and unclassified activities	-	1.8	0.3	97.9	-	100.0	ניהול כללי ופעולות לא מסווגות
<b>CURRENT EXPENDITURE - TOTAL</b>	<b>100.0</b>	<b>100.0</b>	<b>100.0</b>	<b>100.0</b>	<b>100.0</b>	<b>100.0</b>	<b>הוצאות שוטפות - סך הכל</b>
Cultural heritage	0.7	9.3	6.3	1.2	31.7	2.3	מורשת תרבותית
Literature and printed matter	7.1	1.1	1.8	7.8	0.1	6.1	ספרות ודברי דפוס
Music and performing arts	22.1	17.4	10.9	4.1	1.1	19.2	מוזיקה ואמנויות הבמה
Visual arts	0.8	1.1	2.6	-	0.1	0.9	אמנות פלסטית
Cinema and photography	9.0	0.7	0.0	-	0.3	6.9	קולנוע וצילום
Radio and television	22.0	-	-	-	0.0	16.6	רדיו וטלוויזיה
Socio-cultural activities	-	43.8	60.1	24.8	27.7	10.3	פעילות חברתית- תרבותית
Sports and games	13.0	21.8	18.4	22.3	1.3	14.6	ספורט ומשחקים
Computers and internet	11.4	-	-	-	-	8.6	מחשבים ואינטרנט
Environmental protection	6.2	4.5	-	29.4	37.7	7.8	שמירה על הסביבה
Gambling	7.9	-	-	-	-	5.9	הימורים
General administration and unclassified activities	-	0.2	0.0	10.4	-	0.8	ניהול כללי ופעולות לא מסווגות

TABLE 4.- NATIONAL EXPENDITURE ON CULTURE,  
ENTERTAINMENT AND SPORTS, BY TYPE  
OF ACTIVITY AND OPERATING SECTOR (Cont.)

לוח 4.- הוצאה לאומית לתרבות, לבידור  
ולספורט, לפי סוג פעילות  
ומגזר מבצע (המשך)

At current prices

במחירים שוטפים

Type of activity	מגזר עסקי  Business sector	מלכ"רים פרטיים  Private non-profit institutions	מוסדות ממשלתיים General government			סך הכל  Total	סוג פעילות
			מלכ"רים  Non-profit institutions	רשויות מקומיות  Local authorities	ממשלה ומוסדות לאומיים  Government and national institutions		
<b>2005</b>							
<b>GRAND TOTAL</b>	<i>NIS million</i> <b>25,662.0</b>	<b>2,657.9</b>	<b>2,523.9</b>	<b>3,001.2</b>	<i>מיליוני ש"ח</i> <b>597.4</b>	<b>34,442.4</b>	<b>סך כולל</b>
<b>CURRENT EXPENDITURE - TOTAL</b>	<b>25,662.0</b>	<b>2,547.4</b>	<b>2,420.1</b>	<b>2,450.2</b>	<b>534.4</b>	<b>33,614.0</b>	<b>הוצאות שוטפות - סך הכל</b>
Cultural heritage	175.2	280.5	154.5	28.9	173.1	812.1	מורשת תרבותית
Literature and printed matter	2,310.5	38.8	56.7	182.7	0.4	2,589.1	ספרות ודברי דפוס
Music and performing arts	5,534.3	498.1	261.0	97.8	3.2	6,394.3	מוזיקה ואמנויות הבמה
Visual arts	188.9	19.9	54.5	-	0.1	263.5	אמנות פלסטית
Cinema and photography	2,124.2	7.5	3.4	-	4.2	2,139.3	קולנוע וצילום
Radio and television	5,352.3	-	-	-	0.6	5,352.9	רדיו וטלוויזיה
Socio-cultural activities	-	827.5	1,681.6	604.3	95.7	3,209.2	פעילות חברתית- תרבותית
Sports and games	3,390.7	693.5	154.2	555.8	7.7	4,801.9	ספורט ומשחקים
Computers and internet	2,987.2	-	-	-	-	2,987.2	מחשבים ואינטרנט
Environmental protection	1,737.7	176.5	-	727.3	249.4	2,890.9	שמירה על הסביבה
Gambling	1,860.9	-	-	-	-	1,860.9	הימורים
General administration and unclassified activities	-	5.1	54.2	253.4	-	312.7	ניהול כללי ופעולות לא מסווגות
<b>FIXED CAPITAL FORMATION - TOTAL</b>	<b>-</b>	<b>110.5</b>	<b>103.8</b>	<b>551.0</b>	<b>63.0</b>	<b>828.4</b>	<b>השקעה בנכסים קבועים - סך הכל</b>

TABLE 4.- NATIONAL EXPENDITURE ON CULTURE,  
ENTERTAINMENT AND SPORTS, BY TYPE  
OF ACTIVITY AND OPERATING SECTOR (Cont.)

לוח 4.- הוצאה לאומית לתרבות, לבידור  
ולספורט, לפי סוג פעילות  
ומגזר מבצע (המשך)

Type of activity	מגזר עסקי  Business sector	מלכ"רים פרטיים  Private non-profit institutions	מוסדות ממשלתיים General government			סך הכל  Total	סוג פעילות
			מלכ"רים	רשויות מקומיות	ממשלה ומוסדות לאומיים Government and national institutions		
			Non-profit institutions	Local authorities			
<b>2005</b>							
<b>GRAND TOTAL</b>	<i>NIS million</i> <b>25,662.0</b>	<b>2,658.0</b>	<b>2,523.8</b>	<b>3,001.2</b>	<b>597.4</b>	<i>מיליוני ש"ח</i> <b>34,442.4</b>	<b>סך כולל</b>
<b>CURRENT EXPENDITURE - TOTAL</b>	<b>25,662.0</b>	<b>2,547.4</b>	<b>2,420.1</b>	<b>2,450.2</b>	<b>534.4</b>	<b>33,614.0</b>	<b>הוצאות שוטפות - סך הכל</b>
<b>FIXED CAPITAL FORMATION - TOTAL</b>	-	<b>110.5</b>	<b>103.8</b>	<b>551.0</b>	<b>63.0</b>	<b>828.4</b>	<b>השקעה בנכסים קבועים - סך הכל</b>
<i>Percentages</i>							
<b>CURRENT EXPENDITURE - TOTAL</b>	<b>76.3</b>	<b>7.6</b>	<b>7.2</b>	<b>7.3</b>	<b>1.6</b>	<b>100.0</b>	<b>הוצאות שוטפות - סך הכל</b>
Cultural heritage	21.6	34.5	19.0	3.6	21.3	100.0	מורשת תרבותית
Literature and printed matter	89.2	1.5	2.2	7.1	0.0	100.0	ספרות ודברי דפוס
Music and performing arts	86.5	7.8	4.1	1.5	0.1	100.0	מוזיקה ואמנויות הבמה
Visual arts	71.7	7.6	20.7	-	0.0	100.0	אמנות פלסטית
Cinema and photography	99.3	0.4	0.2	-	0.2	100.0	קולנוע וצילום
Radio and television	100.0	-	-	-	0.0	100.0	רדיו וטלוויזיה
Socio-cultural activities	-	25.8	52.4	18.8	3.0	100.0	פעילות חברתית- תרבותית
Sports and games	70.6	14.4	3.2	11.6	0.2	100.0	ספורט ומשחקים
Computers and internet	100.0	-	-	-	-	100.0	מחשבים ואינטרנט
Environmental protection	60.1	6.1	-	25.2	8.6	100.0	שמירה על הסביבה
Gambling	100.0	-	-	-	-	100.0	הימורים
General administration and unclassified activities	-	1.6	17.3	81.0	-	100.0	ניהול כללי ופעולות לא מסווגות
<b>CURRENT EXPENDITURE - TOTAL</b>	<b>100.0</b>	<b>100.0</b>	<b>100.0</b>	<b>100.0</b>	<b>100.0</b>	<b>100.0</b>	<b>הוצאות שוטפות - סך הכל</b>
Cultural heritage	0.7	11.0	6.4	1.2	32.4	2.4	מורשת תרבותית
Literature and printed matter	9.0	1.5	2.3	7.5	0.1	7.7	ספרות ודברי דפוס
Music and performing arts	21.6	19.6	10.8	4.0	0.6	19.0	מוזיקה ואמנויות הבמה
Visual arts	0.7	0.8	2.3	-	0.0	0.8	אמנות פלסטית
Cinema and photography	8.3	0.3	0.1	-	0.8	6.4	קולנוע וצילום
Radio and television	20.9	-	-	-	0.1	15.9	רדיו וטלוויזיה
Socio-cultural activities	-	32.5	69.5	24.7	17.9	9.5	פעילות חברתית- תרבותית
Sports and games	13.2	27.2	6.4	22.7	1.4	14.3	ספורט ומשחקים
Computers and internet	11.6	-	-	-	-	8.9	מחשבים ואינטרנט
Environmental protection	6.8	6.9	-	29.7	46.7	8.6	שמירה על הסביבה
Gambling	7.3	-	-	-	-	5.5	הימורים
General administration and unclassified activities	-	0.2	2.2	10.3	-	0.9	ניהול כללי ופעולות לא מסווגות

**TABLE 5.- EXPENDITURE ON GOODS AND SERVICES  
FOR CULTURAL, ENTERTAINMENT  
AND SPORTS ACTIVITIES  
PROVIDED BY THE BUSINESS SECTOR,  
BY TYPE OF ACTIVITY**

**לוח 5.- הוצאה על מוצרים ושירותים  
לתרבות, לבידור ולספורט  
שסופקו על ידי  
המגזר העסקי,  
לפי סוג פעילות**

At current prices

במחירים שוטפים

Type of activity	שירותים Services	מוצרים אחרים Other goods	מוצרים בני-קיימה Durable goods	סך הכל Total	סוג פעילות
<b>*2014</b>					
<b>TOTAL - NIS million</b>	<b>25,371.7</b>	<b>4,795.7</b>	<b>4,549.9</b>	<b>34,717.4</b>	<b>סך הכל - מיליוני ש"ח</b>
<b>- Percentages</b>	<b>73.1</b>	<b>13.8</b>	<b>13.1</b>	<b>100.0</b>	<b>- אחוזים</b>
	<i>Percentages</i>			<i>אחוזים</i>	
<b>TOTAL</b>	<b>100.0</b>	<b>100.0</b>	<b>100.0</b>	<b>100.0</b>	<b>סך הכל</b>
Cultural heritage	1.4	-	-	1.0	מורשת תרבותית
Literature and printed matter	1.4	39.0	-	6.4	ספרות ודברי דפוס
Music and performing arts	30.4	9.4	9.3	24.7	מוזיקה ואמנויות הבמה
Visual arts	-	-	4.8	0.6	אמנות פלסטית
Cinema and photography	3.4	1.5	13.7	4.5	קולנוע וצילום
Radio and television	20.3	-	16.1	16.9	רדיו וטלוויזיה
Sports and games	16.9	24.5	0.7	15.8	ספורט ומשחקים
Computers and internet	7.7	-	55.4	12.9	מחשבים ואינטרנט
Environmental protection	5.3	25.6	-	7.4	שמירה על הסביבה
Gambling	13.2	-	-	9.7	הימורים
<b>*2013</b>					
<b>TOTAL - NIS million</b>	<b>24,171.7</b>	<b>4,760.7</b>	<b>4,549.9</b>	<b>33,482.3</b>	<b>סך הכל - מיליוני ש"ח</b>
<b>- Percentages</b>	<b>72.2</b>	<b>14.2</b>	<b>13.6</b>	<b>100.0</b>	<b>- אחוזים</b>
	<i>Percentages</i>			<i>אחוזים</i>	
<b>TOTAL</b>	<b>100.0</b>	<b>100.0</b>	<b>100.0</b>	<b>100.0</b>	<b>סך הכל</b>
Cultural heritage	1.4	-	-	1.0	מורשת תרבותית
Literature and printed matter	1.4	38.6	-	6.5	ספרות ודברי דפוס
Music and performing arts	30.9	9.4	9.3	24.9	מוזיקה ואמנויות הבמה
Visual arts	-	-	4.8	0.7	אמנות פלסטית
Cinema and photography	3.0	1.5	13.7	4.3	קולנוע וצילום
Radio and television	20.9	-	16.1	17.3	רדיו וטלוויזיה
Sports and games	16.0	24.7	0.7	15.1	ספורט ומשחקים
Computers and internet	7.8	-	55.4	13.1	מחשבים ואינטרנט
Environmental protection	5.5	25.8	-	7.6	שמירה על הסביבה
Gambling	13.1	-	-	9.5	הימורים



TABLE 5.- EXPENDITURE ON GOODS AND SERVICES  
FOR CULTURAL, ENTERTAINMENT  
AND SPORTS ACTIVITIES  
PROVIDED BY THE BUSINESS SECTOR,  
BY TYPE OF ACTIVITY (Cont.)

לוח 5.- הוצאה על מוצרים ושירותים  
לתרבות, לבידור ולספורט  
שסופקו על ידי  
המגזר העסקי,  
לפי סוג פעילות (המשך)

At current prices

במחירים שוטפים

Type of activity	שירותים Services	מוצרים אחרים Other goods	מוצרים בני-קיימה Durable goods	סך הכל Total	סוג פעילות
<b>2012</b>					
<b>TOTAL - NIS million</b>	<b>23,169.8</b>	<b>4,767.3</b>	<b>5,187.1</b>	<b>33,124.3</b>	<b>סך הכל - מיליוני ש"ח</b>
<b>- Percentages</b>	<b>69.9</b>	<b>14.4</b>	<b>15.7</b>	<b>100.0</b>	<b>- אחוזים</b>
	<i>Percentages</i>			<i>אחוזים</i>	
<b>TOTAL</b>	<b>100.0</b>	<b>100.0</b>	<b>100.0</b>	<b>100.0</b>	<b>סך הכל</b>
Cultural heritage	1.5	-	-	1.0	מורשת תרבותית
Literature and printed matter	1.5	39.5	-	6.7	ספרות ודברי דפוס
Music and performing arts	31.7	11.4	8.8	25.2	מוזיקה ואמנויות הבמה
Visual arts	-	-	4.4	0.7	אמנות פלסטית
Cinema and photography	3.4	2.0	14.4	4.9	קולנוע וצילום
Radio and television	21.8	-	16.4	17.8	רדיו וטלוויזיה
Sports and games	15.3	23.6	0.5	14.2	ספורט ומשחקים
Computers and internet	7.4	-	55.4	13.9	מחשבים ואינטרנט
Environmental protection	5.5	23.5	-	7.2	שמירה על הסביבה
Gambling	12.0	-	-	8.4	הימורים
<b>2011</b>					
<b>TOTAL - NIS million</b>	<b>22,190.2</b>	<b>4,943.7</b>	<b>5,437.5</b>	<b>32,571.4</b>	<b>סך הכל - מיליוני ש"ח</b>
<b>- Percentages</b>	<b>68.1</b>	<b>15.2</b>	<b>16.7</b>	<b>100.0</b>	<b>- אחוזים</b>
	<i>Percentages</i>			<i>אחוזים</i>	
<b>TOTAL</b>	<b>100.0</b>	<b>100.0</b>	<b>100.0</b>	<b>100.0</b>	<b>סך הכל</b>
Cultural heritage	1.4	-	-	1.0	מורשת תרבותית
Literature and printed matter	1.4	39.9	-	7.0	ספרות ודברי דפוס
Music and performing arts	30.7	13.7	9.0	24.5	מוזיקה ואמנויות הבמה
Visual arts	-	-	3.9	0.6	אמנות פלסטית
Cinema and photography	3.6	1.9	23.6	6.7	קולנוע וצילום
Radio and television	22.1	-	17.1	17.9	רדיו וטלוויזיה
Sports and games	15.4	23.9	0.8	14.3	ספורט ומשחקים
Computers and internet	7.8	-	45.6	12.9	מחשבים ואינטרנט
Environmental protection	5.8	20.6	-	7.1	שמירה על הסביבה
Gambling	11.8	-	-	8.0	הימורים

TABLE 5.- EXPENDITURE ON GOODS AND SERVICES  
FOR CULTURAL, ENTERTAINMENT  
AND SPORTS ACTIVITIES  
PROVIDED BY THE BUSINESS SECTOR,  
BY TYPE OF ACTIVITY (Cont.)

לוח 5.- הוצאה על מוצרים ושירותים  
לתרבות, לבידור ולספורט  
שסופקו על ידי  
המגזר העסקי,  
לפי סוג פעילות (המשך)

At current prices

במחירים שוטפים

Type of activity	שירותים Services	מוצרים אחרים Other goods	מוצרים בני-קיימה Durable goods	סך הכל Total	סוג פעילות
<b>2010</b>					
<b>TOTAL - NIS million</b>	<b>20,554.0</b>	<b>4,931.5</b>	<b>6,042.2</b>	<b>31,527.7</b>	<b>סך הכל - מיליוני ש"ח</b>
<b>- Percentages</b>	<b>65.2</b>	<b>15.6</b>	<b>19.2</b>	<b>100.0</b>	<b>- אחוזים</b>
	<i>Percentages</i>			<i>אחוזים</i>	
<b>TOTAL</b>	<b>100.0</b>	<b>100.0</b>	<b>100.0</b>	<b>100.0</b>	<b>סך הכל</b>
Cultural heritage	1.4	-	-	0.9	מורשת תרבותית
Literature and printed matter	1.4	40.2	-	7.2	ספרות ודברי דפוס
Music and performing arts	30.5	14.0	9.4	23.9	מוזיקה ואמנויות הבמה
Visual arts	-	-	4.0	0.8	אמנות פלסטית
Cinema and photography	3.7	2.0	25.7	7.6	קולנוע וצילום
Radio and television	23.1	-	18.8	18.7	רדיו וטלוויזיה
Sports and games	15.3	23.5	1.1	13.9	ספורט ומשחקים
Computers and internet	6.5	-	40.9	12.1	מחשבים ואינטרנט
Environmental protection	5.9	20.3	-	7.0	שמירה על הסביבה
Gambling	12.3	-	-	8.0	הימורים
<b>2009</b>					
<b>TOTAL - NIS million</b>	<b>19,391.9</b>	<b>4,815.2</b>	<b>5,402.1</b>	<b>29,609.3</b>	<b>סך הכל - מיליוני ש"ח</b>
<b>- Percentages</b>	<b>65.5</b>	<b>16.3</b>	<b>18.2</b>	<b>100.0</b>	<b>- אחוזים</b>
	<i>Percentages</i>			<i>אחוזים</i>	
<b>TOTAL</b>	<b>100.0</b>	<b>100.0</b>	<b>100.0</b>	<b>100.0</b>	<b>סך הכל</b>
Cultural heritage	1.4	-	-	0.9	מורשת תרבותית
Literature and printed matter	1.4	39.9	-	7.4	ספרות ודברי דפוס
Music and performing arts	30.3	13.3	10.7	24.0	מוזיקה ואמנויות הבמה
Visual arts	-	-	4.3	0.8	אמנות פלסטית
Cinema and photography	2.8	1.9	26.7	7.0	קולנוע וצילום
Radio and television	23.7	-	21.7	19.5	רדיו וטלוויזיה
Sports and games	16.2	23.7	0.8	14.6	ספורט ומשחקים
Computers and internet	5.8	-	35.8	10.3	מחשבים ואינטרנט
Environmental protection	5.8	21.2	-	7.3	שמירה על הסביבה
Gambling	12.5	-	-	8.2	הימורים

**TABLE 5.- EXPENDITURE ON GOODS AND SERVICES  
FOR CULTURAL, ENTERTAINMENT  
AND SPORTS ACTIVITIES  
PROVIDED BY THE BUSINESS SECTOR,  
BY TYPE OF ACTIVITY (Cont.)**

**לוח 5.- הוצאה על מוצרים ושירותים  
לתרבות, לבידור ולספורט  
שסופקו על ידי  
המגזר העסקי,  
לפי סוג פעילות (המשך)**

At current prices

במחירים שוטפים

Type of activity	שירותים Services	מוצרים אחרים Other goods	מוצרים בני-קיימה Durable goods	סך הכל Total	סוג פעילות
<b>2008</b>					
<b>TOTAL - NIS million</b>	<b>18,497.7</b>	<b>4,809.3</b>	<b>6,171.8</b>	<b>29,478.7</b>	<b>סך הכל - מיליוני ש"ח</b>
<b>- Percentages</b>	<b>62.7</b>	<b>16.3</b>	<b>20.9</b>	<b>100.0</b>	<b>- אחוזים</b>
	<i>Percentages</i>			<i>אחוזים</i>	
<b>TOTAL</b>	<b>100.0</b>	<b>100.0</b>	<b>100.0</b>	<b>100.0</b>	<b>סך הכל</b>
Cultural heritage	1.3	-	-	0.8	מורשת תרבותית
Literature and printed matter	1.3	38.6	-	7.1	ספרות ודברי דפוס
Music and performing arts	29.7	16.9	10.2	23.5	מוזיקה ואמנויות הבמה
Visual arts	-	-	4.1	0.9	אמנות פלסטית
Cinema and photography	2.0	2.2	29.0	7.7	קולנוע וצילום
Radio and television	23.9	-	21.0	19.4	רדיו וטלוויזיה
Sports and games	17.4	24.1	1.3	15.1	ספורט ומשחקים
Computers and internet	6.1	-	34.4	11.0	מחשבים ואינטרנט
Environmental protection	6.2	18.3	-	6.9	שמירה על הסביבה
Gambling	12.1	-	-	7.6	הימורים
<b>2007</b>					
<b>TOTAL - NIS million</b>	<b>17,862.9</b>	<b>4,974.4</b>	<b>6,987.1</b>	<b>29,824.4</b>	<b>סך הכל - מיליוני ש"ח</b>
<b>- Percentages</b>	<b>59.9</b>	<b>16.7</b>	<b>23.4</b>	<b>100.0</b>	<b>- אחוזים</b>
	<i>Percentages</i>			<i>אחוזים</i>	
<b>TOTAL</b>	<b>100.0</b>	<b>100.0</b>	<b>100.0</b>	<b>100.0</b>	<b>סך הכל</b>
Cultural heritage	1.4	-	-	0.8	מורשת תרבותית
Literature and printed matter	1.4	36.9	-	7.0	ספרות ודברי דפוס
Music and performing arts	29.8	18.2	9.4	23.1	מוזיקה ואמנויות הבמה
Visual arts	-	-	3.3	0.8	אמנות פלסטית
Cinema and photography	2.2	2.4	28.9	8.5	קולנוע וצילום
Radio and television	24.1	-	19.1	18.9	רדיו וטלוויזיה
Sports and games	16.9	22.7	0.6	14.1	ספורט ומשחקים
Computers and internet	5.8	-	38.7	12.5	מחשבים ואינטרנט
Environmental protection	5.7	19.7	-	6.7	שמירה על הסביבה
Gambling	12.7	-	-	7.6	הימורים

TABLE 5.- EXPENDITURE ON GOODS AND SERVICES  
FOR CULTURAL, ENTERTAINMENT  
AND SPORTS ACTIVITIES  
PROVIDED BY THE BUSINESS SECTOR,  
BY TYPE OF ACTIVITY (Cont.)

לוח 5.- הוצאה על מוצרים ושירותים  
לתרבות, לבידור ולספורט  
שסופקו על ידי  
המגזר העסקי,  
לפי סוג פעילות (המשך)

At current prices

במחירים שוטפים

Type of activity	שירותים Services	מוצרים אחרים Other goods	מוצרים בני-קיימה Durable goods	סך הכל Total	סוג פעילות
<b>2006</b>					
<b>TOTAL - NIS million</b>	<b>15,914.3</b>	<b>4,451.5</b>	<b>7,415.4</b>	<b>27,781.2</b>	<b>סך הכל - מיליוני ש"ח</b>
<b>- Percentages</b>	<b>57.3</b>	<b>16.0</b>	<b>26.7</b>	<b>100.0</b>	<b>- אחוזים</b>
	<i>Percentages</i>			<i>אחוזים</i>	
<b>TOTAL</b>	<b>100.0</b>	<b>100.0</b>	<b>100.0</b>	<b>100.0</b>	<b>סך הכל</b>
Cultural heritage	1.2	-	-	0.7	מורשת תרבותית
Literature and printed matter	1.2	39.8	-	7.1	ספרות ודברי דפוס
Music and performing arts	27.8	18.1	12.2	22.1	מוזיקה ואמנויות הבמה
Visual arts	-	-	2.9	0.8	אמנות פלסטית
Cinema and photography	2.1	4.7	26.5	9.0	קולנוע וצילום
Radio and television	25.6	-	27.6	22.0	רדיו וטלוויזיה
Sports and games	17.4	18.0	0.4	13.0	ספורט ומשחקים
Computers and internet	5.7	-	30.5	11.4	מחשבים ואינטרנט
Environmental protection	5.3	19.5	-	6.2	שמירה על הסביבה
Gambling	13.7	-	-	7.9	הימורים
<b>2005</b>					
<b>TOTAL - NIS million</b>	<b>14,700.3</b>	<b>4,112.0</b>	<b>6,849.7</b>	<b>25,662.0</b>	<b>סך הכל - מיליוני ש"ח</b>
<b>- Percentages</b>	<b>57.3</b>	<b>16.0</b>	<b>26.7</b>	<b>100.0</b>	<b>- אחוזים</b>
	<i>Percentages</i>			<i>אחוזים</i>	
<b>TOTAL</b>	<b>100.0</b>	<b>100.0</b>	<b>100.0</b>	<b>100.0</b>	<b>סך הכל</b>
Cultural heritage	-	-	0.1	0.0	מורשת תרבותית
Literature and printed matter	-	49.3	-	8.8	ספרות ודברי דפוס
Music and performing arts	14.2	5.3	28.2	21.5	מוזיקה ואמנויות הבמה
Visual arts	4.5	-	-	0.9	אמנות פלסטית
Cinema and photography	14.9	4.0	2.5	5.1	קולנוע וצילום
Radio and television	30.6	-	28.5	23.8	רדיו וטלוויזיה
Sports and games	0.5	21.4	20.4	16.8	ספורט ומשחקים
Computers and internet	35.3	-	6.5	10.8	מחשבים ואינטרנט
Environmental protection	-	19.9	-	3.6	שמירה על הסביבה
Gambling	-	-	13.7	8.6	הימורים

**TABLE 6.- GENERAL GOVERNMENT AND PRIVATE  
NON-PROFIT INSTITUTIONS' EXPENDITURE  
ON CULTURAL, ENTERTAINMENT AND SPORTS  
SERVICES, BY TYPE OF EXPENDITURE AND  
OPERATING SECTOR**

**לוח 6.- הוצאה של מוסדות ממשלתיים  
ומלכ"רים פרטיים על שירותי  
תרבות, בידור וספורט,  
לפי סוג הוצאה ומגזר מבצע**

NIS million, at current prices

מיליוני ש"ח, במחירים שוטפים

Type of expenditure	מלכ"רים פרטיים  Private non-profit institutions	מוסדות ממשלתיים General government			סך הכל  Total	סוג הוצאה
		מלכ"רים  Non-profit institutions	רשויות מקומיות  Local authorities	ממשלה ומוסדות לאומיים  Government and national institutions		
		<b>*2014</b>				
<b>GRAND TOTAL</b>	<b>2,609.9</b>	<b>3,113.6</b>	<b>5,355.9</b>	<b>766.0</b>	<b>11,845.5</b>	<b>סך כולל</b>
<b>CURRENT CONSUMPTION EXPENDITURE - TOTAL</b>	<b>2,208.4</b>	<b>2,846.0</b>	<b>3,508.2</b>	<b>676.3</b>	<b>9,238.9</b>	<b>הוצאות צריכה שוטפות - סך הכל</b>
Labour cost	2,344.0	2,197.4	1,271.4	318.4	6,131.2	עלות העבודה
Current purchases	2,852.6	2,385.0	1,622.8	628.3	7,488.7	קניות שוטפות
Consumption of fixed capital	148.5	148.5	923.0	126.8	1,346.8	בלאי
Less:						פחות:
Sales to households	3,136.7	1,885.0	309.0	397.1	5,727.8	מכירות למשקי בית
<b>FIXED CAPITAL FORMATION - TOTAL</b>	<b>401.5</b>	<b>267.6</b>	<b>1,847.8</b>	<b>89.7</b>	<b>2,606.6</b>	<b>השקעה בנכסים קבועים - סך הכל</b>
Buildings and other construction works	332.2	134.1	1,731.4	82.9	2,280.7	מבנים ועבודות בנייה אחרות
Machinery, transport vehicles and other equipment	69.3	133.5	116.3	6.8	325.9	מכונות, כלי תחבורה וציוד אחר
		<b>*2013</b>				
<b>GRAND TOTAL</b>	<b>2,451.5</b>	<b>2,953.3</b>	<b>5,216.8</b>	<b>678.2</b>	<b>11,299.7</b>	<b>סך כולל</b>
<b>CURRENT CONSUMPTION EXPENDITURE - TOTAL</b>	<b>2,087.6</b>	<b>2,703.9</b>	<b>3,374.5</b>	<b>636.4</b>	<b>8,802.3</b>	<b>הוצאות צריכה שוטפות - סך הכל</b>
Labour cost	2,213.4	2,075.0	1,221.3	268.2	5,778.0	עלות העבודה
Current purchases	2,745.5	2,295.5	1,589.4	611.8	7,242.2	קניות שוטפות
Consumption of fixed capital	147.6	147.6	866.4	121.9	1,283.5	בלאי
Less:						פחות:
Sales to households	3,018.9	1,814.2	302.7	365.5	5,501.3	מכירות למשקי בית
<b>FIXED CAPITAL FORMATION - TOTAL</b>	<b>363.9</b>	<b>249.3</b>	<b>1,842.3</b>	<b>41.8</b>	<b>2,497.3</b>	<b>השקעה בנכסים קבועים - סך הכל</b>
Buildings and other construction works	296.6	119.7	1,716.0	34.9	2,167.2	מבנים ועבודות בנייה אחרות
Machinery, transport vehicles and other equipment	67.3	129.6	126.3	6.9	330.1	מכונות, כלי תחבורה וציוד אחר

**TABLE 6.- GENERAL GOVERNMENT AND PRIVATE  
NON-PROFIT INSTITUTIONS' EXPENDITURE  
ON CULTURAL, ENTERTAINMENT AND SPORTS  
SERVICES, BY TYPE OF EXPENDITURE AND  
OPERATING SECTOR (Cont.)**

**לוח 6.- הוצאה של מוסדות ממשלתיים  
ומלכ"רים פרטיים על שירותי  
תרבות, בידור וספורט,  
לפי סוג הוצאה ומגזר מבצע (המשך)**

NIS million, at current prices

מיליוני ש"ח, במחירים שוטפים

Type of expenditure	מלכ"רים פרטיים  Private non-profit institutions	מוסדות ממשלתיים General government			סך הכל  Total	סוג הוצאה
		מלכ"רים  Non-profit institutions	רשויות מקומיות  Local authorities	ממשלה ומוסדות לאומיים  Government and national institutions		
		<b>2012</b>				
<b>GRAND TOTAL</b>	<b>2,348.9</b>	<b>2,827.9</b>	<b>4,611.2</b>	<b>766.4</b>	<b>10,554.4</b>	<b>סך כולל</b>
<b>CURRENT CONSUMPTION EXPENDITURE - TOTAL</b>	<b>2,013.3</b>	<b>2,592.0</b>	<b>3,179.1</b>	<b>626.3</b>	<b>8,410.7</b>	<b>הוצאות צריכה שוטפות - סך הכל</b>
Labour cost	2,104.0	1,972.5	1,152.4	259.9	5,488.7	עלות העבודה
Current purchases	2,366.8	2,259.4	1,497.2	599.7	6,723.0	קניות שוטפות
Consumption of fixed capital	145.0	145.8	866.4	107.9	1,265.1	בלאי
Less:						פחות:
Sales to households	2,602.5	1,785.6	336.8	341.2	5,066.1	מכירות למשקי בית
<b>FIXED CAPITAL FORMATION - TOTAL</b>	<b>335.6</b>	<b>235.9</b>	<b>1,432.1</b>	<b>140.1</b>	<b>2,143.7</b>	<b>השקעה בנכסים קבועים - סך הכל</b>
Buildings and other construction works	269.6	108.8	1,321.0	74.8	1,774.3	מבנים ועבודות בנייה אחרות
Machinery, transport vehicles and other equipment	66.0	127.1	111.1	65.2	369.4	מכונות, כלי תחבורה וציוד אחר
		<b>2011</b>				
<b>GRAND TOTAL</b>	<b>2,222.4</b>	<b>2,617.1</b>	<b>4,207.9</b>	<b>682.5</b>	<b>9,729.9</b>	<b>סך כולל</b>
<b>CURRENT CONSUMPTION EXPENDITURE - TOTAL</b>	<b>1,844.6</b>	<b>2,419.9</b>	<b>3,021.9</b>	<b>601.2</b>	<b>7,887.6</b>	<b>הוצאות צריכה שוטפות - סך הכל</b>
Labour cost	2,015.1	2,030.1	1,069.1	255.0	5,369.3	עלות העבודה
Current purchases	2,174.0	2,258.2	1,472.8	569.3	6,474.3	קניות שוטפות
Consumption of fixed capital	125.3	129.7	816.8	110.8	1,182.6	בלאי
Less:						פחות:
Sales to households	2,469.8	1,998.1	336.8	333.9	5,138.7	מכירות למשקי בית
<b>FIXED CAPITAL FORMATION - TOTAL</b>	<b>377.8</b>	<b>197.3</b>	<b>1,186.0</b>	<b>81.3</b>	<b>1,842.3</b>	<b>השקעה בנכסים קבועים - סך הכל</b>
Buildings and other construction works	278.8	133.7	1,083.0	63.5	1,559.0	מבנים ועבודות בנייה אחרות
Machinery, transport vehicles and other equipment	99.0	63.6	103.0	17.7	283.4	מכונות, כלי תחבורה וציוד אחר

**TABLE 6.- GENERAL GOVERNMENT AND PRIVATE  
NON-PROFIT INSTITUTIONS' EXPENDITURE  
ON CULTURAL, ENTERTAINMENT AND SPORTS  
SERVICES, BY TYPE OF EXPENDITURE AND  
OPERATING SECTOR (Cont.)**

**לוח 6.- הוצאה של מוסדות ממשלתיים  
ומלכ"רים פרטיים על שירותי  
תרבות, בידור וספורט,  
לפי סוג הוצאה ומגזר מבצע (המשך)**

NIS million, at current prices

מיליוני ש"ח, במחירים שוטפים

Type of expenditure	מלכ"רים פרטיים  Private non-profit institutions	מוסדות ממשלתיים General government			סך הכל  Total	סוג הוצאה
		מלכ"רים  Non-profit institutions	רשויות מקומיות  Local authorities	ממשלה ומוסדות לאומיים  Government and national institutions		
<b>2010</b>						
<b>GRAND TOTAL</b>	<b>1,929.1</b>	<b>2,925.3</b>	<b>3,546.4</b>	<b>593.2</b>	<b>8,993.9</b>	<b>סך כולל</b>
<b>CURRENT CONSUMPTION EXPENDITURE - TOTAL</b>	<b>1,661.0</b>	<b>2,637.5</b>	<b>2,739.3</b>	<b>508.1</b>	<b>7,545.9</b>	<b>הוצאות צריכה שוטפות - סך הכל</b>
Labour cost	1,814.9	1,899.1	1,047.4	197.3	4,958.6	עלות העבודה
Current purchases	1,979.2	2,149.7	1,274.7	495.8	5,899.4	קניות שוטפות
Consumption of fixed capital	114.0	119.3	754.0	104.4	1,091.7	בלאי
Less:						פחות:
Sales to households	2,247.0	1,530.5	336.8	289.5	4,403.8	מכירות למשקי בית
<b>FIXED CAPITAL FORMATION - TOTAL</b>	<b>268.0</b>	<b>287.8</b>	<b>807.2</b>	<b>85.0</b>	<b>1,448.0</b>	<b>השקעה בנכסים קבועים - סך הכל</b>
Buildings and other construction works	187.5	236.3	782.7	68.8	1,275.3	מבנים ועבודות בנייה אחרות
Machinery, transport vehicles and other equipment	80.5	51.5	24.5	16.2	172.7	מכונות, כלי תחבורה וציוד אחר
<b>2009</b>						
<b>GRAND TOTAL</b>	<b>1,791.4</b>	<b>2,498.3</b>	<b>3,570.8</b>	<b>450.8</b>	<b>8,311.3</b>	<b>סך כולל</b>
<b>CURRENT CONSUMPTION EXPENDITURE - TOTAL</b>	<b>1,523.9</b>	<b>2,361.4</b>	<b>2,714.8</b>	<b>394.3</b>	<b>6,994.5</b>	<b>הוצאות צריכה שוטפות - סך הכל</b>
Labour cost	1,836.4	1,426.9	1,092.3	169.1	4,524.7	עלות העבודה
Current purchases	2,048.4	1,990.7	1,189.4	458.0	5,686.5	קניות שוטפות
Consumption of fixed capital	116.7	111.5	754.0	99.0	1,081.2	בלאי
Less:						פחות:
Sales to households	2,477.7	1,167.6	320.9	331.7	4,298.0	מכירות למשקי בית
<b>FIXED CAPITAL FORMATION - TOTAL</b>	<b>267.5</b>	<b>136.9</b>	<b>856.0</b>	<b>56.5</b>	<b>1,316.8</b>	<b>השקעה בנכסים קבועים - סך הכל</b>
Buildings and other construction works	166.1	116.7	773.0	51.1	1,106.9	מבנים ועבודות בנייה אחרות
Machinery, transport vehicles and other equipment	101.4	20.2	83.0	5.4	209.9	מכונות, כלי תחבורה וציוד אחר

**TABLE 6.- GENERAL GOVERNMENT AND PRIVATE  
NON-PROFIT INSTITUTIONS' EXPENDITURE  
ON CULTURAL, ENTERTAINMENT AND SPORTS  
SERVICES, BY TYPE OF EXPENDITURE AND  
OPERATING SECTOR (Cont.)**

**לוח 6.- הוצאה של מוסדות ממשלתיים  
ומלכ"רים פרטיים על שירותי  
תרבות, בידור וספורט,  
לפי סוג הוצאה ומגזר מבצע (המשך)**

NIS million, at current prices

מיליוני ש"ח, במחירים שוטפים

Type of expenditure	מלכ"רים פרטיים  Private non-profit institutions	מוסדות ממשלתיים General government			סך הכל  Total	סוג הוצאה
		מלכ"רים  Non-profit institutions	רשויות מקומיות  Local authorities	ממשלה ומוסדות לאומיים  Government and national institutions		
<b>2008</b>						
<b>GRAND TOTAL</b>	<b>1,942.1</b>	<b>2,008.7</b>	<b>3,833.2</b>	<b>505.3</b>	<b>4,338.5</b>	<b>סך כולל</b>
<b>CURRENT CONSUMPTION EXPENDITURE - TOTAL</b>	<b>1,822.4</b>	<b>1,894.3</b>	<b>2,693.2</b>	<b>424.5</b>	<b>3,117.7</b>	<b>הוצאות צריכה שוטפות - סך הכל</b>
Labour cost	1,271.2	1,497.5	1,055.0	193.4	1,248.4	עלות העבודה
Current purchases	1,954.4	1,645.9	1,192.2	392.4	1,584.6	קניות שוטפות
Depreciation	126.1	94.9	748.0	96.0	844.0	בלאי
Less:						פחות:
Sales to households	1,529.2	1,344.1	302.0	257.3	559.4	מכירות למשקי בית
<b>FIXED CAPITAL FORMATION - TOTAL</b>	<b>119.7</b>	<b>114.4</b>	<b>1,140.0</b>	<b>80.8</b>	<b>1,220.8</b>	<b>השקעה בנכסים קבועים - סך הכל</b>
Buildings and other construction works	88.8	84.5	1,032.0	62.8	1,094.8	מבנים ועבודות בנייה אחרות
Machinery, transport vehicles and other equipment	30.9	29.9	108.0	18.0	126.0	מכונות, כלי תחבורה וציוד אחר
<b>2007</b>						
<b>GRAND TOTAL</b>	<b>1,918.3</b>	<b>1,934.7</b>	<b>3,493.2</b>	<b>507.0</b>	<b>7,853.2</b>	<b>סך כולל</b>
<b>CURRENT CONSUMPTION EXPENDITURE - TOTAL</b>	<b>1,606.4</b>	<b>1,826.2</b>	<b>2,620.3</b>	<b>433.5</b>	<b>6,486.4</b>	<b>הוצאות צריכה שוטפות - סך הכל</b>
Labour cost	1,199.3	1,395.6	1,048.8	223.6	3,867.2	עלות העבודה
Current purchases	1,835.8	1,671.9	1,119.2	351.8	4,978.6	קניות שוטפות
Depreciation	105.2	99.6	722.0	92.0	1,018.8	בלאי
Less:						פחות:
Sales to households	1,533.8	1,340.9	269.6	233.9	3,378.3	מכירות למשקי בית
<b>FIXED CAPITAL FORMATION - TOTAL</b>	<b>311.9</b>	<b>108.5</b>	<b>872.9</b>	<b>73.6</b>	<b>1,366.9</b>	<b>השקעה בנכסים קבועים - סך הכל</b>
Buildings and other construction works	254.3	36.3	765.0	56.7	1,112.3	מבנים ועבודות בנייה אחרות
Machinery, transport vehicles and other equipment	57.6	72.2	107.9	16.8	254.5	מכונות, כלי תחבורה וציוד אחר



**TABLE 6.- GENERAL GOVERNMENT AND PRIVATE  
NON-PROFIT INSTITUTIONS' EXPENDITURE  
ON CULTURAL, ENTERTAINMENT AND SPORTS  
SERVICES, BY TYPE OF EXPENDITURE AND  
OPERATING SECTOR (Cont.)**

**לוח 6.- הוצאה של מוסדות ממשלתיים  
ומלכ"רים פרטיים על שירותי  
תרבות, בידור וספורט,  
לפי סוג הוצאה ומגזר מבצע (המשך)**

NIS million, at current prices

מיליוני ש"ח, במחירים שוטפים

Type of expenditure	מלכ"רים פרטיים  Private non-profit institutions	מוסדות ממשלתיים General government			סך הכל  Total	סוג הוצאה
		מלכ"רים  Non-profit institutions	רשויות מקומיות  Local authorities	ממשלה ומוסדות לאומיים  Government and national institutions		
		<b>2006</b>				
<b>GRAND TOTAL</b>	<b>1,687.0</b>	<b>1,765.1</b>	<b>3,124.5</b>	<b>512.8</b>	<b>7,089.5</b>	<b>סך כולל</b>
<b>CURRENT CONSUMPTION EXPENDITURE - TOTAL</b>	<b>1,534.7</b>	<b>1,645.9</b>	<b>2,452.5</b>	<b>446.4</b>	<b>6,079.5</b>	<b>הוצאות צריכה שוטפות - סך הכל</b>
Labour cost	1,112.3	1,234.1	1,034.3	128.9	3,509.6	עלות העבודה
Current purchases	1,724.3	1,205.5	979.8	366.4	4,276.0	קניות שוטפות
Depreciation	134.1	117.2	694.0	89.0	1,034.3	בלאי
Less:						פחות:
Sales to households	1,436.1	910.9	255.6	137.9	2,740.4	מכירות למשקי בית
<b>FIXED CAPITAL FORMATION - TOTAL</b>	<b>152.3</b>	<b>119.2</b>	<b>672.0</b>	<b>66.5</b>	<b>1,010.0</b>	<b>השקעה בנכסים קבועים - סך הכל</b>
Buildings and other construction works	103.8	58.9	610.0	60.6	833.2	מבנים ועבודות בנייה אחרות
Machinery, transport vehicles and other equipment	48.5	60.3	62.0	5.9	176.7	מכונות, כלי תחבורה וציוד אחר
		<b>2005</b>				
<b>GRAND TOTAL</b>	<b>1,428.5</b>	<b>1,618.8</b>	<b>2,833.2</b>	<b>481.5</b>	<b>6,361.9</b>	<b>סך כולל</b>
<b>CURRENT CONSUMPTION EXPENDITURE - TOTAL</b>	<b>1,318.0</b>	<b>1,515.1</b>	<b>2,204.1</b>	<b>418.4</b>	<b>5,455.5</b>	<b>הוצאות צריכה שוטפות - סך הכל</b>
Labour cost	1,032.6	1,235.3	911.0	123.9	3,302.7	עלות העבודה
Current purchases	1,388.2	1,074.0	882.2	326.5	3,670.9	קניות שוטפות
Depreciation	126.7	110.8	657.0	84.0	978.5	בלאי
Less:						פחות:
Sales to households	1,229.5	905.0	246.0	116.0	2,496.5	מכירות למשקי בית
<b>FIXED CAPITAL FORMATION - TOTAL</b>	<b>110.5</b>	<b>103.8</b>	<b>629.1</b>	<b>63.0</b>	<b>906.4</b>	<b>השקעה בנכסים קבועים - סך הכל</b>
Buildings and other construction works	71.3	73.0	536.0	60.3	740.7	מבנים ועבודות בנייה אחרות
Machinery, transport vehicles and other equipment	39.2	30.7	93.1	2.7	165.7	מכונות, כלי תחבורה וציוד אחר

TABLE 7.- NATIONAL EXPENDITURE ON CULTURE,  
ENTERTAINMENT AND SPORTS, EXCLUDING  
CONSUMPTION OF FIXED CAPITAL, BY TYPE  
OF ACTIVITY AND FINANCING SECTOR

לוח 7.- הוצאה לאומית לתרבות,  
לבידור ולספורט, ללא בלאי,  
לפי סוג פעילות  
ומגזר מממן

At current prices

במחירים שוטפים

Type of activity	משקי בית Households	מלכ"רים Non-profit institutions	רשויות מקומיות Local authorities	ממשלה ומוסדות לאומיים Government and national institutions	סך הכל Total	סוג פעילות
	<b>*2014</b>					
	<i>NIS million</i>		<i>מיליוני ש"ח</i>			
<b>GRAND TOTAL</b>	<b>43,507.3</b>	<b>952.6</b>	<b>4,549.7</b>	<b>2,061.4</b>	<b>51,071.1</b>	<b>סך כולל</b>
<b>CURRENT EXPENDITURE - TOTAL</b>	<b>43,625.6</b>	<b>353.4</b>	<b>2,702.0</b>	<b>1,783.5</b>	<b>48,464.5</b>	<b>הוצאות שוטפות - סך הכל</b>
Cultural heritage	1,146.9	98.0	30.6	420.2	1,695.8	מורשת תרבותית
Literature and printed matter	2,343.1	-13.5	175.0	156.0	2,660.6	ספרות ודברי דפוס
Music and performing arts	9,775.9	62.1	66.4	239.1	10,143.4	מוזיקה ואמנויות הבמה
Visual arts	329.0	5.1	-	6.1	340.2	אמנות פלסטית
Cinema and photography	1,536.7	7.6	-	80.3	1,624.6	קולנוע וצילום
Radio and television	5,871.7	-	-	0.4	5,872.1	רדיו וטלוויזיה
Socio-cultural activities	4,221.5	36.3	763.6	511.1	5,532.5	פעילות חברתית-קהילתית
Sports and games	7,433.5	188.9	675.7	86.5	8,384.5	ספורט ומשחקים
Computers and internet	4,464.9	-	-	-	4,464.9	מחשבים ואינטרנט
Environmental protection	3,147.6	-31.1	763.8	283.1	4,163.5	שמירה על הסביבה
Gambling	3,350.6	-	-	0.7	3,351.3	הימורים
General administration and unclassified activities	4.2	-	226.8	-	231.0	ניהול כללי ופעולות לא מסווגות
<b>FIXED CAPITAL FORMATION AND CAPITAL TRANSFERS - TOTAL</b>	<b>-118.2</b>	<b>599.2</b>	<b>1,847.8</b>	<b>277.9</b>	<b>2,606.6</b>	<b>השקעה בנכסים קבועים והעברות הון - סך הכל</b>

TABLE 7.- NATIONAL EXPENDITURE ON CULTURE,  
ENTERTAINMENT AND SPORTS, EXCLUDING  
CONSUMPTION OF FIXED CAPITAL, BY TYPE  
OF ACTIVITY AND FINANCING SECTOR (Cont.)

לוח 7.- הוצאה לאומית לתרבות,  
לבידור ולספורט, ללא בלאי,  
לפי סוג פעילות  
(מגזר מממן (המשך)

At current prices

במחירים שוטפים

Type of activity	משקי בית Households	מלכ"רים Non-profit institutions	רשויות מקומיות Local authorities	ממשלה ומוסדות לאומיים Government and national institutions	סך הכל Total	סוג פעילות
	<b>*2014</b>					
	<i>NIS million</i>				<i>מיליוני ש"ח</i>	
<b>GRAND TOTAL</b>	<b>43,507.3</b>	<b>952.6</b>	<b>4,549.7</b>	<b>2,061.4</b>	<b>51,071.1</b>	<b>סך כולל</b>
<b>CURRENT EXPENDITURE - TOTAL</b>	<b>43,625.6</b>	<b>353.4</b>	<b>2,702.0</b>	<b>1,783.5</b>	<b>48,464.5</b>	<b>הוצאות שוטפות - סך הכל</b>
<b>FIXED CAPITAL FORMATION AND CAPITAL TRANSFERS - TOTAL</b>	<b>-118.2</b>	<b>599.2</b>	<b>1,847.8</b>	<b>277.9</b>	<b>2,606.6</b>	<b>השקעה בנכסים קבועים והעברות הון - סך הכל</b>
	<i>Percentages</i>				<i>אחוזים</i>	
<b>CURRENT EXPENDITURE - TOTAL</b>	<b>90.0</b>	<b>0.7</b>	<b>5.6</b>	<b>3.7</b>	<b>100.0</b>	<b>הוצאות שוטפות - סך הכל</b>
Cultural heritage	67.6	5.8	1.8	24.8	100.0	מורשת תרבותית
Literature and printed matter	88.1	-0.5	6.6	5.9	100.0	ספרות ודברי דפוס
Music and performing arts	96.4	0.6	0.7	2.4	100.0	מוזיקה ואמנויות הבמה
Visual arts	96.7	1.5	-	1.8	100.0	אמנות פלסטית
Cinema and photography	94.6	0.5	-	4.9	100.0	קולנוע וצילום
Radio and television	100.0	-	-	0.0	100.0	רדיו וטלוויזיה
Socio-cultural activities	76.3	0.7	13.8	9.2	100.0	פעילות חברתית-קהילתית
Sports and games	88.7	2.3	8.1	1.0	100.0	ספורט ומשחקים
Computers and internet	100.0	-	-	-	100.0	מחשבים ואינטרנט
Environmental protection	75.6	-0.7	18.3	6.8	100.0	שמירה על הסביבה
Gambling	100.0	-	-	0.0	100.0	הימורים
General administration and unclassified activities	1.8	-	98.2	-	100.0	ניהול כללי ופעולות לא מסווגות
<b>CURRENT EXPENDITURE - TOTAL</b>	<b>100.0</b>	<b>100.0</b>	<b>100.0</b>	<b>100.0</b>	<b>100.0</b>	<b>הוצאות שוטפות - סך הכל</b>
Cultural heritage	2.6	27.7	1.1	23.6	3.5	מורשת תרבותית
Literature and printed matter	5.4	-3.8	6.5	8.7	5.5	ספרות ודברי דפוס
Music and performing arts	22.4	17.6	2.5	13.4	20.9	מוזיקה ואמנויות הבמה
Visual arts	0.8	1.4	-	0.3	0.7	אמנות פלסטית
Cinema and photography	3.5	2.2	-	4.5	3.4	קולנוע וצילום
Radio and television	13.5	-	-	0.0	12.1	רדיו וטלוויזיה
Socio-cultural activities	9.7	10.3	28.3	28.7	11.4	פעילות חברתית-קהילתית
Sports and games	17.0	53.5	25.0	4.8	17.3	ספורט ומשחקים
Computers and internet	10.2	-	-	-	9.2	מחשבים ואינטרנט
Environmental protection	7.2	-8.8	28.3	15.9	8.6	שמירה על הסביבה
Gambling	7.7	-	-	0.0	6.9	הימורים
General administration and unclassified activities	0.0	-	8.4	-	0.5	ניהול כללי ופעולות לא מסווגות

TABLE 7.- NATIONAL EXPENDITURE ON CULTURE,  
ENTERTAINMENT AND SPORTS, EXCLUDING  
CONSUMPTION OF FIXED CAPITAL, BY TYPE  
OF ACTIVITY AND FINANCING SECTOR (Cont.)

לוח 7.- הוצאה לאומית לתרבות,  
לבידור ולספורט, ללא בלאי,  
לפי סוג פעילות  
ומגזר מממן (המשך)

At current prices

במחירים שוטפים

Type of activity	משקי בית Households	מלכ"רים Non-profit institutions	רשויות מקומיות Local authorities	ממשלה ומוסדות לאומיים Government and national institutions	סך הכל Total	סוג פעילות
	<b>*2013</b>					
	<i>NIS million</i>		<i>מיליוני ש"ח</i>			
<b>GRAND TOTAL</b>	<b>42,490.4</b>	<b>803.6</b>	<b>3,628.2</b>	<b>1,169.0</b>	<b>48,091.2</b>	<b>סך כולל</b>
<b>CURRENT EXPENDITURE - TOTAL</b>	<b>42,528.8</b>	<b>257.6</b>	<b>2,622.5</b>	<b>1,093.6</b>	<b>46,502.5</b>	<b>הוצאות שוטפות - סך הכל</b>
Cultural heritage	1,146.8	87.4	29.7	258.3	1,522.3	מורשת תרבותית
Literature and printed matter	2,373.9	-14.6	169.0	58.4	2,586.7	ספרות ודברי דפוס
Music and performing arts	9,644.6	48.7	64.0	89.5	9,846.7	מוזיקה ואמנויות הבמה
Visual arts	330.6	4.2	-	0.2	335.0	אמנות פלסטית
Cinema and photography	1,476.3	7.0	-	1.0	1,484.3	קולנוע וצילום
Radio and television	5,786.3	-	-	-	5,786.3	רדיו וטלוויזיה
Socio-cultural activities	4,140.5	-7.8	743.3	380.3	5,256.2	פעילות חברתית-קהילתית
Sports and games	6,949.2	164.3	655.1	57.0	7,825.5	ספורט ומשחקים
Computers and internet	4,397.7	-	-	-	4,397.7	מחשבים ואינטרנט
Environmental protection	3,110.9	-31.5	742.1	244.4	4,065.9	שמירה על הסביבה
Gambling	3,167.9	-	-	1.7	3,169.5	הימורים
General administration and unclassified activities	4.1	-	219.2	2.9	226.2	ניהול כללי ופעולות לא מסווגות
<b>FIXED CAPITAL FORMATION AND CAPITAL TRANSFERS - TOTAL</b>	<b>-38.3</b>	<b>545.9</b>	<b>1,005.7</b>	<b>75.4</b>	<b>1,588.7</b>	<b>השקעה בנכסים קבועים והעברות הון - סך הכל</b>

TABLE 7.- NATIONAL EXPENDITURE ON CULTURE,  
ENTERTAINMENT AND SPORTS, EXCLUDING  
CONSUMPTION OF FIXED CAPITAL, BY TYPE  
OF ACTIVITY AND FINANCING SECTOR (Cont.)

לוח 7.- הוצאה לאומית לתרבות,  
לבידור ולספורט, ללא בלאי,  
לפי סוג פעילות  
ומגזר מממן (המשך)

At current prices

במחירים שוטפים

Type of activity	משקי בית Households	מלכ"רים Non-profit institutions	רשויות מקומיות Local authorities	ממשלה ומוסדות לאומיים Government and national institutions	סך הכל Total	סוג פעילות
	<b>*2013</b>					
	<i>NIS million</i>				<i>מיליוני ש"ח</i>	
<b>GRAND TOTAL</b>	<b>42,490.4</b>	<b>803.6</b>	<b>3,628.2</b>	<b>1,169.0</b>	<b>48,091.2</b>	<b>סך כולל</b>
<b>CURRENT EXPENDITURE - TOTAL</b>	<b>42,528.8</b>	<b>257.6</b>	<b>2,622.5</b>	<b>1,093.6</b>	<b>46,502.5</b>	<b>הוצאות שוטפות - סך הכל</b>
<b>FIXED CAPITAL FORMATION AND CAPITAL TRANSFERS - TOTAL</b>	<b>-38.3</b>	<b>545.9</b>	<b>1,005.7</b>	<b>75.4</b>	<b>1,588.7</b>	<b>השקעה בנכסים קבועים והעברות הון - סך הכל</b>
	<i>Percentages</i>				<i>אחוזים</i>	
<b>CURRENT EXPENDITURE - TOTAL</b>	<b>91.5</b>	<b>0.6</b>	<b>5.6</b>	<b>2.4</b>	<b>100.0</b>	<b>הוצאות שוטפות - סך הכל</b>
Cultural heritage	75.3	5.7	2.0	17.0	100.0	מורשת תרבותית
Literature and printed matter	91.8	-0.6	6.5	2.3	100.0	ספרות ודברי דפוס
Music and performing arts	97.9	0.5	0.7	0.9	100.0	מוזיקה ואמנויות הבמה
Visual arts	98.7	1.3	-	0.1	100.0	אמנות פלסטית
Cinema and photography	99.5	0.5	-	0.1	100.0	קולנוע וצילום
Radio and television	100.0	-	-	-	100.0	רדיו וטלוויזיה
Socio-cultural activities	78.8	-0.1	14.1	7.2	100.0	פעילות חברתית-קהילתית
Sports and games	88.8	2.1	8.4	0.7	100.0	ספורט ומשחקים
Computers and internet	100.0	-	-	-	100.0	מחשבים ואינטרנט
Environmental protection	76.5	-0.8	18.3	6.0	100.0	שמירה על הסביבה
Gambling	99.9	-	-	0.1	100.0	הימורים
General administration and unclassified activities	1.8	-	96.9	1.3	100.0	ניהול כללי ופעולות לא מסווגות
<b>CURRENT EXPENDITURE - TOTAL</b>	<b>100.0</b>	<b>100.0</b>	<b>100.0</b>	<b>100.0</b>	<b>100.0</b>	<b>הוצאות שוטפות - סך הכל</b>
Cultural heritage	2.7	33.9	1.1	23.6	3.3	מורשת תרבותית
Literature and printed matter	5.6	-5.7	6.4	5.3	5.6	ספרות ודברי דפוס
Music and performing arts	22.7	18.9	2.4	8.2	21.2	מוזיקה ואמנויות הבמה
Visual arts	0.8	1.6	-	0.0	0.7	אמנות פלסטית
Cinema and photography	3.5	2.7	-	0.1	3.2	קולנוע וצילום
Radio and television	13.6	-	-	-	12.4	רדיו וטלוויזיה
Socio-cultural activities	9.7	-3.0	28.3	34.8	11.3	פעילות חברתית-קהילתית
Sports and games	16.3	63.8	25.0	5.2	16.8	ספורט ומשחקים
Computers and internet	10.3	-	-	-	9.5	מחשבים ואינטרנט
Environmental protection	7.3	-12.2	28.3	22.3	8.7	שמירה על הסביבה
Gambling	7.4	-	-	0.2	6.8	הימורים
General administration and unclassified activities	0.0	-	8.4	0.3	0.5	ניהול כללי ופעולות לא מסווגות

TABLE 7.- NATIONAL EXPENDITURE ON CULTURE,  
ENTERTAINMENT AND SPORTS, EXCLUDING  
CONSUMPTION OF FIXED CAPITAL, BY TYPE  
OF ACTIVITY AND FINANCING SECTOR (Cont.)

לוח 7. - הוצאה לאומית לתרבות,  
לבידור ולספורט, ללא בלאי,  
לפי סוג פעילות  
ומגזר מממן (המשך)

At current prices

במחירים שוטפים

Type of activity	משקי בית Households	מלכ"רים Non-profit institutions	רשויות מקומיות Local authorities	ממשלה ומוסדות לאומיים Government and national institutions	סך הכל Total	סוג פעילות
	<b>2012</b>					
	<i>NIS million</i>		<i>מיליוני ש"ח</i>			
<b>GRAND TOTAL</b>	<b>40,600.9</b>	<b>852.8</b>	<b>3,941.3</b>	<b>1,396.4</b>	<b>46,791.3</b>	<b>סך כולל</b>
<b>CURRENT EXPENDITURE - TOTAL</b>	<b>40,722.0</b>	<b>347.4</b>	<b>3,111.2</b>	<b>1,154.1</b>	<b>45,334.6</b>	<b>הוצאות שוטפות - סך הכל</b>
Cultural heritage	979.9	95.0	78.9	259.6	1,413.4	מורשת תרבותית
Literature and printed matter	2,395.4	-12.2	168.8	57.2	2,609.2	ספרות ודברי דפוס
Music and performing arts	9,426.0	63.7	151.3	95.2	9,736.3	מוזיקה ואמנויות הבמה
Visual arts	334.5	3.9	-	0.2	338.5	אמנות פלסטית
Cinema and photography	1,673.4	5.1	-	1.2	1,679.6	קולנוע וצילום
Radio and television	5,893.2	-	-	-0.0	5,893.2	רדיו וטלוויזיה
Socio-cultural activities	3,575.5	0.1	1,037.1	321.0	4,933.7	פעילות חברתית-קהילתית
Sports and games	6,204.8	211.9	767.7	138.6	7,323.0	ספורט ומשחקים
Computers and internet	4,599.6	-	-	-	4,599.6	מחשבים ואינטרנט
Environmental protection	2,894.6	-20.0	655.3	276.8	3,806.7	שמירה על הסביבה
Gambling	2,789.1	-	-	1.6	2,790.7	הימורים
General administration and unclassified activities	-44.0	-	252.0	2.8	210.8	ניהול כללי ופעולות לא מסווגות
<b>FIXED CAPITAL FORMATION AND CAPITAL TRANSFERS - TOTAL</b>	<b>-121.1</b>	<b>505.4</b>	<b>830.1</b>	<b>242.2</b>	<b>1,456.7</b>	<b>השקעה בנכסים קבועים והעברות הון - סך הכל</b>

TABLE 7.- NATIONAL EXPENDITURE ON CULTURE,  
ENTERTAINMENT AND SPORTS, EXCLUDING  
CONSUMPTION OF FIXED CAPITAL, BY TYPE  
OF ACTIVITY AND FINANCING SECTOR (Cont.)

לוח 7.- הוצאה לאומית לתרבות,  
לבידור ולספורט, ללא בלאי,  
לפי סוג פעילות  
(מגזר מממן (המשך)

At current prices

במחירים שוטפים

Type of activity	משקי בית Households	מלכ"רים Non-profit institutions	רשויות מקומיות Local authorities	ממשלה ומוסדות לאומיים Government and national institutions	סך הכל Total	סוג פעילות
<b>2012</b>						
<i>NIS million</i>			<i>מיליוני ש"ח</i>			
<b>GRAND TOTAL</b>	<b>40,600.9</b>	<b>852.8</b>	<b>3,941.3</b>	<b>1,396.4</b>	<b>46,791.3</b>	<b>סך כולל</b>
<b>CURRENT EXPENDITURE - TOTAL</b>	<b>40,722.0</b>	<b>347.4</b>	<b>3,111.2</b>	<b>1,154.1</b>	<b>45,334.6</b>	<b>הוצאות שוטפות - סך הכל</b>
<b>FIXED CAPITAL FORMATION AND CAPITAL TRANSFERS - TOTAL</b>	<b>-121.1</b>	<b>505.4</b>	<b>830.1</b>	<b>242.2</b>	<b>1,456.7</b>	<b>השקעה בנכסים קבועים והעברות הון - סך הכל</b>
<i>Percentages</i>			<i>אחוזים</i>			
<b>CURRENT EXPENDITURE - TOTAL</b>	<b>89.8</b>	<b>0.8</b>	<b>6.9</b>	<b>2.5</b>	<b>100.0</b>	<b>הוצאות שוטפות - סך הכל</b>
Cultural heritage	69.3	6.7	5.6	18.4	100.0	מורשת תרבותית
Literature and printed matter	91.8	-0.5	6.5	2.2	100.0	ספרות ודברי דפוס
Music and performing arts	96.8	0.7	1.6	1.0	100.0	מוזיקה ואמנויות הבמה
Visual arts	98.8	1.1	-	0.0	100.0	אמנות פלסטית
Cinema and photography	99.6	0.3	-	0.1	100.0	קולנוע וצילום
Radio and television	100.0	-	-	-0.0	100.0	רדיו וטלוויזיה
Socio-cultural activities	72.5	0.0	21.0	6.5	100.0	פעילות חברתית-קהילתית
Sports and games	84.7	2.9	10.5	1.9	100.0	ספורט ומשחקים
Computers and internet	100.0	-	-	-	100.0	מחשבים ואינטרנט
Environmental protection	76.0	-0.5	17.2	7.3	100.0	שמירה על הסביבה
Gambling	99.9	-	-	0.1	100.0	הימורים
General administration and unclassified activities	-20.9	-	119.6	1.3	100.0	ניהול כללי ופעולות לא מסווגות
<b>CURRENT EXPENDITURE - TOTAL</b>	<b>100.0</b>	<b>100.0</b>	<b>100.0</b>	<b>100.0</b>	<b>100.0</b>	<b>הוצאות שוטפות - סך הכל</b>
Cultural heritage	2.4	27.3	2.5	22.5	3.1	מורשת תרבותית
Literature and printed matter	5.9	-3.5	5.4	5.0	5.8	ספרות ודברי דפוס
Music and performing arts	23.1	18.3	4.9	8.2	21.5	מוזיקה ואמנויות הבמה
Visual arts	0.8	1.1	-	0.0	0.7	אמנות פלסטית
Cinema and photography	4.1	1.5	-	0.1	3.7	קולנוע וצילום
Radio and television	14.5	-	-	-0.0	13.0	רדיו וטלוויזיה
Socio-cultural activities	8.8	0.0	33.3	27.8	10.9	פעילות חברתית-קהילתית
Sports and games	15.2	61.0	24.7	12.0	16.2	ספורט ומשחקים
Computers and internet	11.3	-	-	-	10.1	מחשבים ואינטרנט
Environmental protection	7.1	-5.8	21.1	24.0	8.4	שמירה על הסביבה
Gambling	6.8	-	-	0.1	6.2	הימורים
General administration and unclassified activities	-0.1	-	8.1	0.2	0.5	ניהול כללי ופעולות לא מסווגות

TABLE 7.- NATIONAL EXPENDITURE ON CULTURE,  
ENTERTAINMENT AND SPORTS, EXCLUDING  
CONSUMPTION OF FIXED CAPITAL, BY TYPE  
OF ACTIVITY AND FINANCING SECTOR (Cont.)

לוח 7.- הוצאה לאומית לתרבות,  
לבידור ולספורט, ללא בלאי,  
לפי סוג פעילות  
ומגזר מממן (המשך)

At current prices

במחירים שוטפים

Type of activity	משקי בית Households	מלכ"רים Non-profit institutions	רשויות מקומיות Local authorities	ממשלה ומוסדות לאומיים Government and national institutions	סך הכל Total	סוג פעילות
	<b>2011</b>					
	<i>NIS million</i>		<i>מיליוני ש"ח</i>			
<b>GRAND TOTAL</b>	<b>39,563.2</b>	<b>661.0</b>	<b>3,756.1</b>	<b>1,686.3</b>	<b>45,666.5</b>	<b>סך כולל</b>
<b>CURRENT EXPENDITURE - TOTAL</b>	<b>39,951.8</b>	<b>113.0</b>	<b>3,003.6</b>	<b>1,346.3</b>	<b>44,414.7</b>	<b>הוצאות שוטפות - סך הכל</b>
Cultural heritage	1,297.8	-340.0	78.4	241.7	1,277.9	מורשת תרבותית
Literature and printed matter	2,387.2	4.3	164.4	111.9	2,667.8	ספרות ודברי דפוס
Music and performing arts	8,906.5	55.0	163.5	221.0	9,345.9	מוזיקה ואמנויות הבמה
Visual arts	304.5	5.6	-	4.5	314.6	אמנות פלסטית
Cinema and photography	2,145.9	5.1	-	63.3	2,214.2	קולנוע וצילום
Radio and television	5,827.9	-	-	3.9	5,831.8	רדיו וטלוויזיה
Socio-cultural activities	3,146.9	435.8	1,234.5	282.9	5,100.1	פעילות חברתית-קהילתית
Sports and games	6,339.3	-18.6	750.5	164.8	7,236.0	ספורט ומשחקים
Computers and internet	4,213.9	-	-	-	4,213.9	מחשבים ואינטרנט
Environmental protection	2,812.4	-34.0	471.5	222.9	3,472.8	שמירה על הסביבה
Gambling	2,613.4	-	-	1.5	2,615.0	הימורים
General administration and unclassified activities	-44.0	-	140.8	27.8	124.6	ניהול כללי ופעולות לא מסווגות
<b>FIXED CAPITAL FORMATION AND CAPITAL TRANSFERS - TOTAL</b>	<b>-388.6</b>	<b>548.0</b>	<b>752.5</b>	<b>339.9</b>	<b>1,251.8</b>	<b>השקעה בנכסים קבועים והעברות הון - סך הכל</b>



TABLE 7.- NATIONAL EXPENDITURE ON CULTURE,  
ENTERTAINMENT AND SPORTS, EXCLUDING  
CONSUMPTION OF FIXED CAPITAL, BY TYPE  
OF ACTIVITY AND FINANCING SECTOR (Cont.)

לוח 7.- הוצאה לאומית לתרבות,  
לבידור ולספורט, ללא בלאי,  
לפי סוג פעילות  
ומגזר מממן (המשך)

At current prices

במחירים שוטפים

Type of activity	משקי בית Households	מלכ"רים Non-profit institutions	רשויות מקומיות Local authorities	ממשלה ומוסדות לאומיים Government and national institutions	סך הכל Total	סוג פעילות
<b>2011</b>						
<i>NIS million</i>			<i>מיליוני ש"ח</i>			
<b>GRAND TOTAL</b>	<b>39,563.2</b>	<b>661.0</b>	<b>3,756.1</b>	<b>1,686.3</b>	<b>45,666.5</b>	<b>סך כולל</b>
<b>CURRENT EXPENDITURE - TOTAL</b>	<b>39,951.8</b>	<b>113.0</b>	<b>3,003.6</b>	<b>1,346.3</b>	<b>44,414.7</b>	<b>הוצאות שוטפות - סך הכל</b>
<b>FIXED CAPITAL FORMATION AND CAPITAL TRANSFERS - TOTAL</b>	<b>-388.6</b>	<b>548.0</b>	<b>752.5</b>	<b>339.9</b>	<b>1,251.8</b>	<b>השקעה בנכסים קבועים והעברות הון - סך הכל</b>
<i>Percentages</i>			<i>אחוזים</i>			
<b>CURRENT EXPENDITURE - TOTAL</b>	<b>90.0</b>	<b>0.3</b>	<b>6.8</b>	<b>3.0</b>	<b>100.0</b>	<b>הוצאות שוטפות - סך הכל</b>
Cultural heritage	101.6	-26.6	6.1	18.9	100.0	מורשת תרבותית
Literature and printed matter	89.5	0.2	6.2	4.2	100.0	ספרות ודברי דפוס
Music and performing arts	95.3	0.6	1.7	2.4	100.0	מוזיקה ואמנויות הבמה
Visual arts	96.8	1.8	-	1.4	100.0	אמנות פלסטית
Cinema and photography	96.9	0.2	-	2.9	100.0	קולנוע וצילום
Radio and television	99.9	-	-	0.1	100.0	רדיו וטלוויזיה
Socio-cultural activities	61.7	8.5	24.2	5.5	100.0	פעילות חברתית-קהילתית
Sports and games	87.6	-0.3	10.4	2.3	100.0	ספורט ומשחקים
Computers and internet	100.0	-	-	-	100.0	מחשבים ואינטרנט
Environmental protection	81.0	-1.0	13.6	6.4	100.0	שמירה על הסביבה
Gambling	99.9	-	-	0.1	100.0	הימורים
General administration and unclassified activities	-35.3	-	113.0	22.3	100.0	ניהול כללי ופעולות לא מסווגות
<b>CURRENT EXPENDITURE - TOTAL</b>	<b>100.0</b>	<b>100.0</b>	<b>100.0</b>	<b>100.0</b>	<b>100.0</b>	<b>הוצאות שוטפות - סך הכל</b>
Cultural heritage	3.2	-300.8	2.6	18.0	2.9	מורשת תרבותית
Literature and printed matter	6.0	3.8	5.5	8.3	6.0	ספרות ודברי דפוס
Music and performing arts	22.3	48.6	5.4	16.4	21.0	מוזיקה ואמנויות הבמה
Visual arts	0.8	4.9	-	0.3	0.7	אמנות פלסטית
Cinema and photography	5.4	4.5	-	4.7	5.0	קולנוע וצילום
Radio and television	14.6	-	-	0.3	13.1	רדיו וטלוויזיה
Socio-cultural activities	7.9	385.6	41.1	21.0	11.5	פעילות חברתית-קהילתית
Sports and games	15.9	-16.4	25.0	12.2	16.3	ספורט ומשחקים
Computers and internet	10.5	-	-	-	9.5	מחשבים ואינטרנט
Environmental protection	7.0	-30.1	15.7	16.6	7.8	שמירה על הסביבה
Gambling	6.5	-	-	0.1	5.9	הימורים
General administration and unclassified activities	-0.1	-	4.7	2.1	0.3	ניהול כללי ופעולות לא מסווגות

TABLE 7.- NATIONAL EXPENDITURE ON CULTURE,  
ENTERTAINMENT AND SPORTS, EXCLUDING  
CONSUMPTION OF FIXED CAPITAL, BY TYPE  
OF ACTIVITY AND FINANCING SECTOR (Cont.)

לוח 7.- הוצאה לאומית לתרבות,  
לבידור ולספורט, ללא בלאי,  
לפי סוג פעילות  
ומגזר מממן (המשך)

At current prices

במחירים שוטפים

Type of activity	משקי בית Households	מלכ"רים Non-profit institutions	רשויות מקומיות Local authorities	ממשלה ומוסדות לאומיים Government and national institutions	סך הכל Total	סוג פעילות
	<b>2010</b>					
	<i>NIS million</i>		<i>מיליוני ש"ח</i>			
<b>GRAND TOTAL</b>	<b>38,192.3</b>	<b>451.1</b>	<b>3,321.0</b>	<b>1,575.0</b>	<b>43,539.3</b>	<b>סך כולל</b>
<b>CURRENT EXPENDITURE - TOTAL</b>	<b>38,359.5</b>	<b>-71.5</b>	<b>2,783.7</b>	<b>1,314.0</b>	<b>42,385.7</b>	<b>הוצאות שוטפות - סך הכל</b>
Cultural heritage	893.4	-105.2	78.8	229.0	1,096.0	מורשת תרבותית
Literature and printed matter	2,455.4	10.2	155.7	111.4	2,732.7	ספרות ודברי דפוס
Music and performing arts	8,175.4	-38.2	147.3	222.5	8,507.0	מוזיקה ואמנויות הבמה
Visual arts	373.9	-53.0	-	4.6	325.5	אמנות פלסטית
Cinema and photography	2,409.8	1.2	-	70.6	2,481.6	קולנוע וצילום
Radio and television	5,854.4	-	-	37.9	5,892.3	רדיו וטלוויזיה
Socio-cultural activities	3,642.5	63.9	848.8	356.1	4,911.3	פעילות חברתית-קהילתית
Sports and games	5,638.5	103.6	673.6	70.0	6,485.7	ספורט ומשחקים
Computers and internet	3,800.8	-	-	-	3,800.8	מחשבים ואינטרנט
Environmental protection	2,638.1	-54.0	650.3	179.1	3,413.5	שמירה על הסביבה
Gambling	2,521.3	-	-	1.7	2,523.0	הימורים
General administration and unclassified activities	-44.0	-	229.2	31.1	216.3	ניהול כללי ופעולות לא מסווגות
<b>FIXED CAPITAL FORMATION AND CAPITAL TRANSFERS - TOTAL</b>	<b>-167.2</b>	<b>522.6</b>	<b>537.2</b>	<b>261.0</b>	<b>1,153.6</b>	<b>השקעה בנכסים קבועים והעברות הון - סך הכל</b>

TABLE 7.- NATIONAL EXPENDITURE ON CULTURE,  
ENTERTAINMENT AND SPORTS, EXCLUDING  
CONSUMPTION OF FIXED CAPITAL, BY TYPE  
OF ACTIVITY AND FINANCING SECTOR (Cont.)

לוח 7.- הוצאה לאומית לתרבות,  
לבידור ולספורט, ללא בלאי,  
לפי סוג פעילות  
(מגזר מממן (המשך)

At current prices

במחירים שוטפים

Type of activity	משקי בית Households	מלכ"רים Non-profit institutions	רשויות מקומיות Local authorities	ממשלה ומוסדות לאומיים Government and national institutions	סך הכל Total	סוג פעילות
<b>2010</b>						
<i>NIS million</i>			<i>מיליוני ש"ח</i>			
<b>GRAND TOTAL</b>	<b>38,192.3</b>	<b>451.1</b>	<b>3,321.0</b>	<b>1,575.0</b>	<b>43,539.3</b>	<b>סך כולל</b>
<b>CURRENT EXPENDITURE - TOTAL</b>	<b>38,359.5</b>	<b>-71.5</b>	<b>2,783.7</b>	<b>1,314.0</b>	<b>42,385.7</b>	<b>הוצאות שוטפות - סך הכל</b>
<b>FIXED CAPITAL FORMATION AND CAPITAL TRANSFERS - TOTAL</b>	<b>-167.2</b>	<b>522.6</b>	<b>537.2</b>	<b>261.0</b>	<b>1,153.6</b>	<b>השקעה בנכסים קבועים והעברות הון - סך הכל</b>
<i>Percentages</i>			<i>אחוזים</i>			
<b>CURRENT EXPENDITURE - TOTAL</b>	<b>90.5</b>	<b>-0.2</b>	<b>6.6</b>	<b>3.1</b>	<b>100.0</b>	<b>הוצאות שוטפות - סך הכל</b>
Cultural heritage	81.5	-9.6	7.2	20.9	100.0	מורשת תרבותית
Literature and printed matter	89.9	0.4	5.7	4.1	100.0	ספרות ודברי דפוס
Music and performing arts	96.1	-0.4	1.7	2.6	100.0	מוזיקה ואמנויות הבמה
Visual arts	114.9	-16.3	-	1.4	100.0	אמנות פלסטית
Cinema and photography	97.1	0.0	-	2.8	100.0	קולנוע וצילום
Radio and television	99.4	-	-	0.6	100.0	רדיו וטלוויזיה
Socio-cultural activities	74.2	1.3	17.3	7.3	100.0	פעילות חברתית-קהילתית
Sports and games	86.9	1.6	10.4	1.1	100.0	ספורט ומשחקים
Computers and internet	100.0	-	-	-	100.0	מחשבים ואינטרנט
Environmental protection	77.3	-1.6	19.0	5.2	100.0	שמירה על הסביבה
Gambling	99.9	-	-	0.1	100.0	הימורים
General administration and unclassified activities	-20.3	-	106.0	14.4	100.0	ניהול כללי ופעולות לא מסווגות
<b>CURRENT EXPENDITURE - TOTAL</b>	<b>100.0</b>	<b>100.0</b>	<b>100.0</b>	<b>100.0</b>	<b>100.0</b>	<b>הוצאות שוטפות - סך הכל</b>
Cultural heritage	2.3	147.2	2.8	17.4	2.6	מורשת תרבותית
Literature and printed matter	6.4	-14.3	5.6	8.5	6.4	ספרות ודברי דפוס
Music and performing arts	21.3	53.4	5.3	16.9	20.1	מוזיקה ואמנויות הבמה
Visual arts	1.0	74.2	-	0.3	0.8	אמנות פלסטית
Cinema and photography	6.3	-1.7	-	5.4	5.9	קולנוע וצילום
Radio and television	15.3	-	-	2.9	13.9	רדיו וטלוויזיה
Socio-cultural activities	9.5	-89.4	30.5	27.1	11.6	פעילות חברתית-קהילתית
Sports and games	14.7	-144.9	24.2	5.3	15.3	ספורט ומשחקים
Computers and internet	9.9	-	-	-	9.0	מחשבים ואינטרנט
Environmental protection	6.9	75.5	23.4	13.6	8.1	שמירה על הסביבה
Gambling	6.6	-	-	0.1	6.0	הימורים
General administration and unclassified activities	-0.1	-	8.2	2.4	0.5	ניהול כללי ופעולות לא מסווגות

TABLE 7.- NATIONAL EXPENDITURE ON CULTURE,  
ENTERTAINMENT AND SPORTS, EXCLUDING  
CONSUMPTION OF FIXED CAPITAL, BY TYPE  
OF ACTIVITY AND FINANCING SECTOR (Cont.)

לוח 7.- הוצאה לאומית לתרבות,  
לבידור ולספורט, ללא בלאי,  
לפי סוג פעילות  
ומגזר מממן (המשך)

At current prices

במחירים שוטפים

Type of activity	משקי בית Households	מלכ"רים Non-profit institutions	רשויות מקומיות Local authorities	ממשלה ומוסדות לאומיים Government and national institutions	סך הכל Total	סוג פעילות
	<b>2009</b>					
	<i>NIS million</i>		<i>מיליוני ש"ח</i>			
<b>GRAND TOTAL</b>	<b>35,585.0</b>	<b>599.9</b>	<b>3,345.5</b>	<b>1,297.2</b>	<b>40,827.6</b>	<b>סך כולל</b>
<b>CURRENT EXPENDITURE - TOTAL</b>	<b>35,855.6</b>	<b>201.2</b>	<b>2,678.2</b>	<b>1,085.5</b>	<b>39,820.5</b>	<b>הוצאות שוטפות - סך הכל</b>
Cultural heritage	736.0	-20.3	75.2	196.7	987.6	מורשת תרבותית
Literature and printed matter	2,329.6	-4.3	154.7	99.3	2,579.2	ספרות ודברי דפוס
Music and performing arts	7,829.7	-17.5	134.9	225.5	8,172.7	מוזיקה ואמנויות הבמה
Visual arts	358.7	-56.5	-	3.9	306.0	אמנות פלסטית
Cinema and photography	2,109.6	2.2	-	7.2	2,119.0	קולנוע וצילום
Radio and television	5,769.6	-	-	2.8	5,772.4	רדיו וטלוויזיה
Socio-cultural activities	3,104.5	211.4	781.3	342.6	4,439.9	פעילות חברתית-קהילתית
Sports and games	5,569.7	121.5	632.8	126.9	6,451.0	ספורט ומשחקים
Computers and internet	3,059.0	-	-	-	3,059.0	מחשבים ואינטרנט
Environmental protection	2,602.6	-35.4	634.3	80.6	3,282.2	שמירה על הסביבה
Gambling	2,428.9	-	-	-	2,428.9	הימורים
General administration and unclassified activities	-42.2	-	265.0	-	222.7	ניהול כללי ופעולות לא מסווגות
<b>FIXED CAPITAL FORMATION AND CAPITAL TRANSFERS - TOTAL</b>	<b>-270.6</b>	<b>398.7</b>	<b>667.3</b>	<b>211.7</b>	<b>1,007.2</b>	<b>השקעה בנכסים קבועים והעברות הון - סך הכל</b>

TABLE 7.- NATIONAL EXPENDITURE ON CULTURE,  
ENTERTAINMENT AND SPORTS, EXCLUDING  
CONSUMPTION OF FIXED CAPITAL, BY TYPE  
OF ACTIVITY AND FINANCING SECTOR (Cont.)

לוח 7.- הוצאה לאומית לתרבות,  
לבידור ולספורט, ללא בלאי,  
לפי סוג פעילות  
ומגזר מממן (המשך)

At current prices

במחירים שוטפים

Type of activity	משקי בית Households	מלכ"רים Non-profit institutions	רשויות מקומיות Local authorities	ממשלה ומוסדות לאומיים Government and national institutions	סך הכל Total	סוג פעילות
<b>2009</b>						
<i>NIS million</i>			<i>מיליוני ש"ח</i>			
<b>GRAND TOTAL</b>	<b>35,585.0</b>	<b>599.9</b>	<b>3,345.5</b>	<b>1,297.2</b>	<b>40,827.6</b>	<b>סך כולל</b>
<b>CURRENT EXPENDITURE - TOTAL</b>	<b>35,855.6</b>	<b>201.2</b>	<b>2,678.2</b>	<b>1,085.5</b>	<b>39,820.5</b>	<b>הוצאות שוטפות - סך הכל</b>
<b>FIXED CAPITAL FORMATION AND CAPITAL TRANSFERS - TOTAL</b>	<b>-270.6</b>	<b>398.7</b>	<b>667.3</b>	<b>211.7</b>	<b>1,007.2</b>	<b>השקעה בנכסים קבועים והעברות הון - סך הכל</b>
<i>Percentages</i>			<i>אחוזים</i>			
<b>CURRENT EXPENDITURE - TOTAL</b>	<b>90.0</b>	<b>0.5</b>	<b>6.7</b>	<b>2.7</b>	<b>100.0</b>	<b>הוצאות שוטפות - סך הכל</b>
Cultural heritage	74.5	-2.1	7.6	19.9	100.0	מורשת תרבותית
Literature and printed matter	90.3	-0.2	6.0	3.8	100.0	ספרות ודברי דפוס
Music and performing arts	95.8	-0.2	1.7	2.8	100.0	מוזיקה ואמנויות הבמה
Visual arts	117.2	-18.5	-	1.3	100.0	אמנות פלסטית
Cinema and photography	99.6	0.1	-	0.3	100.0	קולנוע וצילום
Radio and television	100.0	-	-	0.0	100.0	רדיו וטלוויזיה
Socio-cultural activities	69.9	4.8	17.6	7.7	100.0	פעילות חברתית-קהילתית
Sports and games	86.3	1.9	9.8	2.0	100.0	ספורט ומשחקים
Computers and internet	100.0	-	-	-	100.0	מחשבים ואינטרנט
Environmental protection	79.3	-1.1	19.3	2.5	100.0	שמירה על הסביבה
Gambling	100.0	-	-	-	100.0	הימורים
General administration and unclassified activities	-19.0	-	119.0	-	100.0	ניהול כללי ופעולות לא מסווגות
<b>CURRENT EXPENDITURE - TOTAL</b>	<b>100.0</b>	<b>100.0</b>	<b>100.0</b>	<b>100.0</b>	<b>100.0</b>	<b>הוצאות שוטפות - סך הכל</b>
Cultural heritage	2.1	-10.1	2.8	18.1	2.5	מורשת תרבותית
Literature and printed matter	6.5	-2.1	5.8	9.1	6.5	ספרות ודברי דפוס
Music and performing arts	21.8	-8.7	5.0	20.8	20.5	מוזיקה ואמנויות הבמה
Visual arts	1.0	-28.1	-	0.4	0.8	אמנות פלסטית
Cinema and photography	5.9	1.1	-	0.7	5.3	קולנוע וצילום
Radio and television	16.1	-	-	0.3	14.5	רדיו וטלוויזיה
Socio-cultural activities	8.7	105.1	29.2	31.6	11.1	פעילות חברתית-קהילתית
Sports and games	15.5	60.4	23.6	11.7	16.2	ספורט ומשחקים
Computers and internet	8.5	-	-	-	7.7	מחשבים ואינטרנט
Environmental protection	7.3	-17.6	23.7	7.4	8.2	שמירה על הסביבה
Gambling	6.8	-	-	-	6.1	הימורים
General administration and unclassified activities	-0.1	-	9.9	-	0.6	ניהול כללי ופעולות לא מסווגות

TABLE 7.- NATIONAL EXPENDITURE ON CULTURE,  
ENTERTAINMENT AND SPORTS, EXCLUDING  
CONSUMPTION OF FIXED CAPITAL, BY TYPE  
OF ACTIVITY AND FINANCING SECTOR (Cont.)

לוח 7.- הוצאה לאומית לתרבות,  
לבידור ולספורט, ללא בלאי,  
לפי סוג פעילות  
ומגזר מממן (המשך)

At current prices

במחירים שוטפים

Type of activity	משקי בית Households	מלכ"רים Non-profit institutions	רשויות מקומיות Local authorities	ממשלה ומוסדות לאומיים Government and national institutions	סך הכל Total	סוג פעילות
	<b>2008</b>					
	<i>NIS million</i>		<i>מיליוני ש"ח</i>			
<b>GRAND TOTAL</b>	<b>34,189.9</b>	<b>738.8</b>	<b>4,348.6</b>	<b>1,330.1</b>	<b>40,607.3</b>	<b>סך כולל</b>
<b>CURRENT EXPENDITURE - TOTAL</b>	<b>34,318.2</b>	<b>623.9</b>	<b>2,626.2</b>	<b>1,115.7</b>	<b>38,684.1</b>	<b>הוצאות שוטפות - סך הכל</b>
Cultural heritage	662.8	-0.1	73.1	234.4	970.2	מורשת תרבותית
Literature and printed matter	2,144.8	-1.7	152.7	50.1	2,345.9	ספרות ודברי דפוס
Music and performing arts	7,568.3	-27.9	126.9	188.3	7,855.7	מוזיקה ואמנויות הבמה
Visual arts	314.7	22.8	-	4.2	341.7	אמנות פלסטית
Cinema and photography	2,232.7	-1.3	-	59.0	2,290.3	קולנוע וצילום
Radio and television	5,708.7	-	-	2.9	5,711.5	רדיו וטלוויזיה
Socio-cultural activities	2,567.1	510.4	774.1	384.9	4,236.6	פעילות חברתית-קהילתית
Sports and games	5,323.8	135.4	608.9	66.6	6,134.7	ספורט ומשחקים
Computers and internet	3,250.0	-	-	-	3,250.0	מחשבים ואינטרנט
Environmental protection	2,340.5	-21.5	632.0	122.1	3,073.1	שמירה על הסביבה
Gambling	2,241.1	-	-	-	2,241.1	הימורים
General administration and unclassified activities	-36.3	7.9	258.5	3.3	233.3	ניהול כללי ופעולות לא מסווגות
<b>FIXED CAPITAL FORMATION AND CAPITAL TRANSFERS - TOTAL</b>	<b>-128.3</b>	<b>114.8</b>	<b>1,722.3</b>	<b>214.4</b>	<b>1,923.3</b>	<b>השקעה בנכסים קבועים והעברות הון - סך הכל</b>

TABLE 7.- NATIONAL EXPENDITURE ON CULTURE,  
ENTERTAINMENT AND SPORTS, EXCLUDING  
CONSUMPTION OF FIXED CAPITAL, BY TYPE  
OF ACTIVITY AND FINANCING SECTOR (Cont.)

לוח 7.- הוצאה לאומית לתרבות,  
לבידור ולספורט, ללא בלאי,  
לפי סוג פעילות  
ומגזר מממן (המשך)

At current prices

במחירים שוטפים

Type of activity	משקי בית Households	מלכ"רים Non-profit institutions	רשויות מקומיות Local authorities	ממשלה ומוסדות לאומיים Government and national institutions	סך הכל Total	סוג פעילות
<b>2008</b>						
<i>NIS million</i>			<i>מיליוני ש"ח</i>			
<b>GRAND TOTAL</b>	<b>34,189.9</b>	<b>738.8</b>	<b>4,348.6</b>	<b>1,330.1</b>	<b>40,607.3</b>	<b>סך כולל</b>
<b>CURRENT EXPENDITURE - TOTAL</b>	<b>34,318.2</b>	<b>623.9</b>	<b>2,626.2</b>	<b>1,115.7</b>	<b>38,684.1</b>	<b>הוצאות שוטפות - סך הכל</b>
<b>FIXED CAPITAL FORMATION AND CAPITAL TRANSFERS - TOTAL</b>	<b>-128.3</b>	<b>114.8</b>	<b>1,722.3</b>	<b>214.4</b>	<b>1,923.3</b>	<b>השקעה בנכסים קבועים והעברות הון - סך הכל</b>
<i>Percentages</i>			<i>אחוזים</i>			
<b>CURRENT EXPENDITURE - TOTAL</b>	<b>88.7</b>	<b>1.6</b>	<b>6.8</b>	<b>2.9</b>	<b>100.0</b>	<b>הוצאות שוטפות - סך הכל</b>
Cultural heritage	68.3	-0.0	7.5	24.2	100.0	מורשת תרבותית
Literature and printed matter	91.4	-0.1	6.5	2.1	100.0	ספרות ודברי דפוס
Music and performing arts	96.3	-0.4	1.6	2.4	100.0	מוזיקה ואמנויות הבמה
Visual arts	92.1	6.7	-	1.2	100.0	אמנות פלסטית
Cinema and photography	97.5	-0.1	-	2.6	100.0	קולנוע וצילום
Radio and television	99.9	-	-	0.1	100.0	רדיו וטלוויזיה
Socio-cultural activities	60.6	12.0	18.3	9.1	100.0	פעילות חברתית-קהילתית
Sports and games	86.8	2.2	9.9	1.1	100.0	ספורט ומשחקים
Computers and internet	100.0	-	-	-	100.0	מחשבים ואינטרנט
Environmental protection	76.2	-0.7	20.6	4.0	100.0	שמירה על הסביבה
Gambling	100.0	-	-	-	100.0	הימורים
General administration and unclassified activities	-15.6	3.4	110.8	1.4	100.0	ניהול כללי ופעולות לא מסווגות
<b>CURRENT EXPENDITURE - TOTAL</b>	<b>100.0</b>	<b>100.0</b>	<b>100.0</b>	<b>100.0</b>	<b>100.0</b>	<b>הוצאות שוטפות - סך הכל</b>
Cultural heritage	1.9	-0.0	2.8	21.0	2.5	מורשת תרבותית
Literature and printed matter	6.2	-0.3	5.8	4.5	6.1	ספרות ודברי דפוס
Music and performing arts	22.1	-4.5	4.8	16.9	20.3	מוזיקה ואמנויות הבמה
Visual arts	0.9	3.7	-	0.4	0.9	אמנות פלסטית
Cinema and photography	6.5	-0.2	-	5.3	5.9	קולנוע וצילום
Radio and television	16.6	-	-	0.3	14.8	רדיו וטלוויזיה
Socio-cultural activities	7.5	81.8	29.5	34.5	11.0	פעילות חברתית-קהילתית
Sports and games	15.5	21.7	23.2	6.0	15.9	ספורט ומשחקים
Computers and internet	9.5	-	-	-	8.4	מחשבים ואינטרנט
Environmental protection	6.8	-3.4	24.1	10.9	7.9	שמירה על הסביבה
Gambling	6.5	-	-	-	5.8	הימורים
General administration and unclassified activities	-0.1	1.3	9.8	0.3	0.6	ניהול כללי ופעולות לא מסווגות

TABLE 7.- NATIONAL EXPENDITURE ON CULTURE,  
ENTERTAINMENT AND SPORTS, EXCLUDING  
CONSUMPTION OF FIXED CAPITAL, BY TYPE  
OF ACTIVITY AND FINANCING SECTOR (Cont.)

לוח 7.- הוצאה לאומית לתרבות,  
לבידור ולספורט, ללא בלאי,  
לפי סוג פעילות  
ומגזר מממן (המשך)

At current prices

במחירים שוטפים

Type of activity	משקי בית Households	מלכ"רים Non-profit institutions	רשויות מקומיות Local authorities	ממשלה ומוסדות לאומיים Government and national institutions	סך הכל Total	סוג פעילות
	<b>2007</b>					
	<i>NIS million</i>		<i>מיליוני ש"ח</i>			
<b>GRAND TOTAL</b>	<b>34,547.2</b>	<b>608.9</b>	<b>4,250.5</b>	<b>1,457.0</b>	<b>40,863.6</b>	<b>סך כולל</b>
<b>CURRENT EXPENDITURE - TOTAL</b>	<b>34,732.1</b>	<b>249.2</b>	<b>2,559.2</b>	<b>1,221.8</b>	<b>38,762.3</b>	<b>הוצאות שוטפות - סך הכל</b>
Cultural heritage	670.0	39.0	69.0	310.3	1,088.2	מורשת תרבותית
Literature and printed matter	2,142.9	0.9	140.5	34.2	2,318.5	ספרות ודברי דפוס
Music and performing arts	7,417.4	-22.2	117.8	211.5	7,724.4	מוזיקה ואמנויות הבמה
Visual arts	308.1	-1.4	-	3.8	310.5	אמנות פלסטית
Cinema and photography	2,503.1	-1.1	-	54.1	2,556.2	קולנוע וצילום
Radio and television	5,593.8	-	-	40.9	5,634.7	רדיו וטלוויזיה
Socio-cultural activities	2,687.0	201.7	812.6	385.0	4,086.3	פעילות חברתית-קהילתית
Sports and games	5,094.0	70.8	578.5	50.3	5,793.7	ספורט ומשחקים
Computers and internet	3,737.9	-	-	-	3,737.9	מחשבים ואינטרנט
Environmental protection	2,321.9	-37.3	593.6	131.7	3,009.9	שמירה על הסביבה
Gambling	2,277.3	-	-	-	2,277.3	הימורים
General administration and unclassified activities	-21.3	-1.2	247.2	-	224.7	ניהול כללי ופעולות לא מסווגות
<b>FIXED CAPITAL FORMATION AND CAPITAL TRANSFERS - TOTAL</b>	<b>-184.9</b>	<b>359.7</b>	<b>1,691.3</b>	<b>235.2</b>	<b>2,101.3</b>	<b>השקעה בנכסים קבועים והעברות הון - סך הכל</b>



TABLE 7.- NATIONAL EXPENDITURE ON CULTURE,  
ENTERTAINMENT AND SPORTS, EXCLUDING  
CONSUMPTION OF FIXED CAPITAL, BY TYPE  
OF ACTIVITY AND FINANCING SECTOR (Cont.)

לוח 7.- הוצאה לאומית לתרבות,  
לבידור ולספורט, ללא בלאי,  
לפי סוג פעילות  
ומגזר מממן (המשך)

At current prices

במחירים שוטפים

Type of activity	משקי בית Households	מלכ"רים Non-profit institutions	רשויות מקומיות Local authoritiMs	ממשלה ומוסדות לאומיים Government and national institutions	סך הכל Total	סוג פעילות
<b>2007</b>						
<i>NIS million</i>			<i>מיליוני ש"ח</i>			
<b>GRAND TOTAL</b>	<b>34,547.2</b>	<b>608.9</b>	<b>4,250.5</b>	<b>1,457.0</b>	<b>40,863.6</b>	<b>סך כולל</b>
<b>CURRENT EXPENDITURE - TOTAL</b>	<b>34,732.1</b>	<b>249.2</b>	<b>2,559.2</b>	<b>1,221.8</b>	<b>38,762.3</b>	<b>הוצאות שוטפות - סך הכל</b>
<b>FIXED CAPITAL FORMATION AND CAPITAL TRANSFERS - TOTAL</b>	<b>-184.9</b>	<b>359.7</b>	<b>1,691.3</b>	<b>235.2</b>	<b>2,101.3</b>	<b>השקעה בנכסים קבועים והעברות הון - סך הכל</b>
<i>Percentages</i>			<i>אחוזים</i>			
<b>CURRENT EXPENDITURE - TOTAL</b>	<b>89.6</b>	<b>0.6</b>	<b>6.6</b>	<b>3.2</b>	<b>100.0</b>	<b>הוצאות שוטפות - סך הכל</b>
Cultural heritage	61.6	3.6	6.3	28.5	100.0	מורשת תרבותית
Literature and printed matter	92.4	0.0	6.1	1.5	100.0	ספרות ודברי דפוס
Music and performing arts	96.0	-0.3	1.5	2.7	100.0	מוזיקה ואמנויות הבמה
Visual arts	99.2	-0.4	-	1.2	100.0	אמנות פלסטית
Cinema and photography	97.9	-0.0	-	2.1	100.0	קולנוע וצילום
Radio and television	99.3	-	-	0.7	100.0	רדיו וטלוויזיה
Socio-cultural activities	65.8	4.9	19.9	9.4	100.0	פעילות חברתית-קהילתית
Sports and games	87.9	1.2	10.0	0.9	100.0	ספורט ומשחקים
Computers and internet	100.0	-	-	-	100.0	מחשבים ואינטרנט
Environmental protection	77.1	-1.2	19.7	4.4	100.0	שמירה על הסביבה
Gambling	100.0	-	-	-	100.0	הימורים
General administration and unclassified activities	-9.5	-0.5	110.0	-	100.0	ניהול כללי ופעולות לא מסווגות
<b>CURRENT EXPENDITURE - TOTAL</b>	<b>100.0</b>	<b>100.0</b>	<b>100.0</b>	<b>100.0</b>	<b>100.0</b>	<b>הוצאות שוטפות - סך הכל</b>
Cultural heritage	1.9	15.6	2.7	25.4	2.8	מורשת תרבותית
Literature and printed matter	6.2	0.4	5.5	2.8	6.0	ספרות ודברי דפוס
Music and performing arts	21.4	-8.9	4.6	17.3	19.9	מוזיקה ואמנויות הבמה
Visual arts	0.9	-0.5	-	0.3	0.8	אמנות פלסטית
Cinema and photography	7.2	-0.4	-	4.4	6.6	קולנוע וצילום
Radio and television	16.1	-	-	3.3	14.5	רדיו וטלוויזיה
Socio-cultural activities	7.7	80.9	31.8	31.5	10.5	פעילות חברתית-קהילתית
Sports and games	14.7	28.4	22.6	4.1	14.9	ספורט ומשחקים
Computers and internet	10.8	-	-	-	9.6	מחשבים ואינטרנט
Environmental protection	6.7	-15.0	23.2	10.8	7.8	שמירה על הסביבה
Gambling	6.6	-	-	-	5.9	הימורים
General administration and unclassified activities	-0.1	-0.5	9.7	-	0.6	ניהול כללי ופעולות לא מסווגות

TABLE 7.- NATIONAL EXPENDITURE ON CULTURE,  
ENTERTAINMENT AND SPORTS, EXCLUDING  
CONSUMPTION OF FIXED CAPITAL, BY TYPE  
OF ACTIVITY AND FINANCING SECTOR (Cont.)

לוח 7.- הוצאה לאומית לתרבות,  
לבידור ולספורט, ללא בלאי,  
לפי סוג פעילות  
ומגזר מממן (המשך)

At current prices

במחירים שוטפים

Type of activity	משקי בית Households	מלכ"רים Non-profit institutions	רשויות מקומיות Local authorities	ממשלה ומוסדות לאומיים Government and national institutions	סך הכל Total	סוג פעילות
	<b>2006</b>					
	<i>NIS million</i>		<i>מיליוני ש"ח</i>			
<b>GRAND TOTAL</b>	<b>31,581.2</b>	<b>481.3</b>	<b>3,825.3</b>	<b>1,629.6</b>	<b>37,517.3</b>	<b>סך כולל</b>
<b>CURRENT EXPENDITURE - TOTAL</b>	<b>31,668.1</b>	<b>314.0</b>	<b>2,385.8</b>	<b>1,395.2</b>	<b>35,763.1</b>	<b>הוצאות שוטפות - סך הכל</b>
Cultural heritage	450.9	7.7	68.5	270.8	797.9	מורשת תרבותית
Literature and printed matter	2,018.8	-1.0	141.9	34.4	2,194.2	ספרות ודברי דפוס
Music and performing arts	6,685.5	-1.6	111.7	201.2	6,996.8	מוזיקה ואמנויות הבמה
Visual arts	300.1	12.7	-	3.9	316.7	אמנות פלסטית
Cinema and photography	2,490.1	1.0	-	44.0	2,535.0	קולנוע וצילום
Radio and television	6,115.1	-	-	0.1	6,115.3	רדיו וטלוויזיה
Socio-cultural activities	1,926.1	231.0	723.6	583.3	3,464.1	פעילות חברתית-קהילתית
Sports and games	4,481.7	101.3	544.4	38.7	5,166.1	ספורט ומשחקים
Computers and internet	3,161.2	-	-	-	3,161.2	מחשבים ואינטרנט
Environmental protection	1,882.4	-36.9	552.4	218.7	2,616.7	שמירה על הסביבה
Gambling	2,183.3	-	-	-	2,183.3	הימורים
General administration and unclassified activities	-27.1	-0.3	243.3	-	215.9	ניהול כללי ופעולות לא מסווגות
<b>FIXED CAPITAL FORMATION AND CAPITAL TRANSFERS - TOTAL</b>	<b>-87.0</b>	<b>167.3</b>	<b>1,439.5</b>	<b>234.4</b>	<b>1,754.2</b>	<b>השקעה בנכסים קבועים והעברות הון - סך הכל</b>

TABLE 7.- NATIONAL EXPENDITURE ON CULTURE,  
ENTERTAINMENT AND SPORTS, EXCLUDING  
CONSUMPTION OF FIXED CAPITAL, BY TYPE  
OF ACTIVITY AND FINANCING SECTOR (Cont.)

לוח 7.- הוצאה לאומית לתרבות,  
לבידור ולספורט, ללא בלאי,  
לפי סוג פעילות  
ומגזר מממן (המשך)

At current prices

במחירים שוטפים

Type of activity	משקי בית Households	מלכ"רים Non-profit institutions	רשויות מקומיות Local authoritiMs	ממשלה ומוסדות לאומיים Government and national institutions	סך הכל Total	סוג פעילות
<b>2006</b>						
<i>NIS million</i>			<i>מיליוני ש"ח</i>			
<b>GRAND TOTAL</b>	<b>31,581.2</b>	<b>481.3</b>	<b>3,825.3</b>	<b>1,629.6</b>	<b>37,517.3</b>	<b>סך כולל</b>
<b>CURRENT EXPENDITURE - TOTAL</b>	<b>31,668.1</b>	<b>314.0</b>	<b>2,385.8</b>	<b>1,395.2</b>	<b>35,763.1</b>	<b>הוצאות שוטפות - סך הכל</b>
<b>FIXED CAPITAL FORMATION AND CAPITAL TRANSFERS - TOTAL</b>	<b>-87.0</b>	<b>167.3</b>	<b>1,439.5</b>	<b>234.4</b>	<b>1,754.2</b>	<b>השקעה בנכסים קבועים והעברות הון - סך הכל</b>
<i>Percentages</i>			<i>אחוזים</i>			
<b>CURRENT EXPENDITURE - TOTAL</b>	<b>88.5</b>	<b>0.9</b>	<b>6.7</b>	<b>3.9</b>	<b>100.0</b>	<b>הוצאות שוטפות - סך הכל</b>
Cultural heritage	56.5	1.0	8.6	33.9	100.0	מורשת תרבותית
Literature and printed matter	92.0	-0.0	6.5	1.6	100.0	ספרות ודברי דפוס
Music and performing arts	95.6	-0.0	1.6	2.9	100.0	מוזיקה ואמנויות הבמה
Visual arts	94.8	4.0	-	1.2	100.0	אמנות פלסטית
Cinema and photography	98.2	0.0	-	1.7	100.0	קולנוע וצילום
Radio and television	100.0	-	-	0.0	100.0	רדיו וטלוויזיה
Socio-cultural activities	55.6	6.7	20.9	16.8	100.0	פעילות חברתית-קהילתית
Sports and games	86.8	2.0	10.5	0.7	100.0	ספורט ומשחקים
Computers and internet	100.0	-	-	-	100.0	מחשבים ואינטרנט
Environmental protection	71.9	-1.4	21.1	8.4	100.0	שמירה על הסביבה
Gambling	100.0	-	-	-	100.0	הימורים
General administration and unclassified activities	-12.5	-0.1	112.7	-	100.0	ניהול כללי ופעולות לא מסווגות
<b>CURRENT EXPENDITURE - TOTAL</b>	<b>100.0</b>	<b>100.0</b>	<b>100.0</b>	<b>100.0</b>	<b>100.0</b>	<b>הוצאות שוטפות - סך הכל</b>
Cultural heritage	1.4	2.5	2.9	19.4	2.2	מורשת תרבותית
Literature and printed matter	6.4	-0.3	5.9	2.5	6.1	ספרות ודברי דפוס
Music and performing arts	21.1	-0.5	4.7	14.4	19.6	מוזיקה ואמנויות הבמה
Visual arts	0.9	4.0	-	0.3	0.9	אמנות פלסטית
Cinema and photography	7.9	0.3	-	3.2	7.1	קולנוע וצילום
Radio and television	19.3	-	-	0.0	17.1	רדיו וטלוויזיה
Socio-cultural activities	6.1	73.6	30.3	41.8	9.7	פעילות חברתית-קהילתית
Sports and games	14.2	32.3	22.8	2.8	14.4	ספורט ומשחקים
Computers and internet	10.0	-	-	-	8.8	מחשבים ואינטרנט
Environmental protection	5.9	-11.7	23.2	15.7	7.3	שמירה על הסביבה
Gambling	6.9	-	-	-	6.1	הימורים
General administration and unclassified activities	-0.1	-0.1	10.2	-	0.6	ניהול כללי ופעולות לא מסווגות

**לוח 8. - הוצאה לאומית לתרבות, לבידור ולספורט,  
ללא בלאי, לפי סוג פעילות, מגזר מממן  
והרכב מימון**

מיליוני ש"ח, במחירים שוטפים

רשויות מקומיות Local authorities				ממשלה ומוסדות לאומיים Government and national institutions				סך כולל Grand total	סוג פעילות
פחות : מכירות למשקי בית	העברות נטו למגורים אחרים	שימוש עצמי Own use	סך כל המימון Total financing	פחות : מכירות למשקי בית	העברות נטו למגורים אחרים	שימוש עצמי Own use	סך כל המימון Total financing		
Less: Sales to households	Net transfers to other sectors			Less: Sales to households	Net transfers to other sectors				
<b>*2014</b>									
309.0	116.8	4,742.0	4,549.7	397.1	1,295.3	1,163.2	2,061.4	51,071.1	<b>סך כולל</b>
309.0	116.8	2,894.2	2,702.0	397.1	1,107.2	1,073.5	1,783.5	48,464.5	<b>הוצאות שוטפות - סך הכל</b>
1.7	1.8	30.5	30.6	145.5	216.5	349.2	420.2	1,695.8	מורשת תרבותית
7.0	5.1	177.0	175.0	-	94.4	61.6	156.0	2,660.6	ספרות ודברי דפוס
40.9	4.7	102.6	66.4	-	237.8	1.3	239.1	10,143.4	מוזיקה ואמנויות הבמה
-	-	-	-	-	6.0	0.1	6.1	340.2	אמנות פלסטית
-	-	-	-	0.1	79.8	0.6	80.3	1,624.6	קולנוע וצילום
-	-	-	-	-	0.4	-	0.4	5,872.1	רדיו וטלוויזיה
131.3	66.2	828.6	763.6	29.3	384.4	155.9	511.1	5,532.5	פעילות חברתית-קהילתית
60.0	24.9	710.8	675.7	0.3	83.6	3.2	86.5	8,384.5	ספורט ומשחקים
-	-	-	-	-	-	-	-	4,464.9	מחשבים ואינטרנט
62.5	12.7	813.7	763.8	222.0	4.2	500.9	283.1	4,163.5	שמירה על הסביבה
-	-	-	-	-	-	0.7	0.7	3,351.3	הימורים
5.6	1.4	231.0	226.8	-	-	-	-	231.0	ניהול כללי ופעולות לא מסווגות
-	-	1,847.8	1,847.8	-	188.2	89.7	277.9	2,606.6	<b>השקעה בנכסים קבועים והעברות הון - סך הכל</b>

**TABLE 8.- NATIONAL EXPENDITURE ON CULTURE, ENTERTAINMENT AND SPORTS,  
EXCLUDING CONSUMPTION OF FIXED CAPITAL, BY TYPE OF ACTIVITY,  
FINANCING SECTOR AND COMPOSITION OF FINANCING**

NIS million, at current prices

Type of activity	משקי בית ואחר Households and other				מלכ"רים Non-profit institutions			
	תרומות והעברות נטו לאחרים  Net donations and transfers to others	קניות ממלכ"רים ומהמגזר הציבורי Purchases from non-profit institutions and general government	רכישות מהמגזר העסקי Purchases from the business sector	סך כל המימון  Total financing	פחות: מכירות למשקי בית  Less: Sales to households	פחות: העברות נטו ממגזרים אחרים Less: Net transfers from other sectors	שימוש עצמי  Own use	סך כל הגירעון  Total deficit
	<b>*2014</b>							
<b>GRAND TOTAL</b>	<b>3,062.1</b>	<b>5,727.8</b>	<b>34,717.4</b>	<b>43,507.3</b>	<b>5,021.6</b>	<b>4,473.9</b>	<b>10,448.1</b>	<b>952.6</b>
<b>CURRENT EXPENDITURE - TOTAL</b>	<b>3,180.4</b>	<b>5,727.8</b>	<b>34,717.4</b>	<b>43,625.6</b>	<b>5,021.6</b>	<b>4,404.0</b>	<b>9,779.0</b>	<b>353.4</b>
Cultural heritage	395.1	393.1	358.7	1,146.9	245.9	613.5	957.4	98.0
Literature and printed matter	66.9	46.3	2,229.9	2,343.1	39.3	166.4	192.2	-13.5
Music and performing arts	376.1	820.9	8,578.8	9,775.9	780.0	618.7	1,460.7	62.1
Visual arts	86.7	22.6	219.7	329.0	22.6	92.7	120.4	5.1
Cinema and photography	-53.6	27.8	1,562.5	1,536.7	27.7	26.2	61.5	7.6
Radio and television	-	-	5,871.7	5,871.7	-	-	-	-
Socio-cultural activities	1,584.3	2,637.2	-	4,221.5	2,476.7	2,035.0	4,547.9	36.3
Sports and games	691.5	1,240.6	5,501.3	7,433.5	1,180.4	800.0	2,169.3	188.9
Computers and internet	-	-	4,464.9	4,464.9	-	-	-	-
Environmental protection	34.8	533.5	2,579.3	3,147.6	249.0	51.6	269.6	-31.1
Gambling	-	-	3,350.6	3,350.6	-	-	-	-
General administration and unclassified activities	-1.4	5.6	-	4.2	-	-	-	-
<b>FIXED CAPITAL FORMATION AND CAPITAL TRANSFERS - TOTAL</b>	<b>-118.2</b>	<b>-</b>	<b>-</b>	<b>-118.2</b>	<b>-</b>	<b>69.9</b>	<b>669.1</b>	<b>599.2</b>

**לוח 8. - הוצאה לאומית לתרבות, לבידור ולספורט,  
ללא בלאי, לפי סוג פעילות, מגזר מממן  
והרכב מימון (המשך)**

מיליוני ש"ח, במחירים שוטפים

רשויות מקומיות Local authorities				ממשלה ומוסדות לאומיים Government and national institutions				סך כולל Grand total	סוג פעילות
פחות : מכירות למשקי בית	העברות נטו למגזרים אחרים	שימוש עצמי Own use	סך כל המימון Total financing	פחות : מכירות למשקי בית	העברות נטו למגזרים אחרים	שימוש עצמי Own use	סך כל המימון Total financing		
Less: Sales to households	Net transfers to other sectors			Less: Sales to households	Net transfers to other sectors				
<b>*2013</b>									
302.7	186.4	3,744.5	3,628.2	365.5	612.8	921.8	1,169.0	48,091.2	<b>סך כולל הוצאות שוטפות - סך הכל</b>
302.7	114.4	2,810.8	2,622.5	365.5	579.1	880.0	1,093.6	46,502.5	
1.7	1.8	29.6	29.7	145.5	168.1	235.7	258.3	1,522.3	מורשת תרבותית
6.9	5.0	170.9	169.0	-	4.5	53.9	58.4	2,586.7	ספרות ודברי דפוס
40.1	4.6	99.5	64.0	-	89.0	0.4	89.5	9,846.7	מוזיקה ואמנויות הבמה
-	-	-	-	-	-	0.2	0.2	335.0	אמנות פלסטית
-	-	-	-	-0.1	0.5	0.3	1.0	1,484.3	קולנוע וצילום
-	-	-	-	-	-	-	-	5,786.3	רדיו וטלוויזיה
128.6	64.9	807.0	743.3	-1.4	264.2	114.8	380.3	5,256.2	פעילות חברתית-קהילתית
58.7	24.3	689.5	655.1	-0.5	52.8	3.7	57.0	7,825.5	ספורט ומשחקים
-	-	-	-	-	-	-	-	4,397.7	מחשבים ואינטרנט
61.2	12.4	790.9	742.1	222.0	-	466.4	244.4	4,065.9	שמירה על הסביבה
-	-	-	-	-	-	1.7	1.7	3,169.5	הימורים
5.5	1.4	223.3	219.2	-	-	2.9	2.9	226.2	ניהול כללי ופעולות לא מסווגות
-	72.0	933.7	1,005.7	-	33.6	41.8	75.4	1,588.7	<b>השקעה בנכסים קבועים והעברות הון - סך הכל</b>

**TABLE 8.- NATIONAL EXPENDITURE ON CULTURE, ENTERTAINMENT AND SPORTS,  
EXCLUDING CONSUMPTION OF FIXED CAPITAL, BY TYPE OF ACTIVITY,  
FINANCING SECTOR AND COMPOSITION OF FINANCING (Cont.)**

NIS million, at current prices

Type of activity	משקי בית ואחר Households and other				מלכ"רים Non-profit institutions			
	תרומות והעברות נטו לאחרים Net donations and transfers to others	קניות ממלכ"רים ומהמגזר הציבורי Purchases from non-profit institutions and general government	רכישות מהמגזר העסקי Purchases from the business sector	סך כל המימון Total financing	פחות: מכירות למשקי בית Less: Sales to households	פחות: העברות נטו ממגזרים אחרים Less: Net transfers from other sectors	שימוש עצמי Own use	סך כל הגירעון Total deficit
	<b>*2013</b>							
<b>GRAND TOTAL</b>	<b>3,506.8</b>	<b>5,501.3</b>	<b>33,482.3</b>	<b>42,490.4</b>	<b>4,833.1</b>	<b>4,306.0</b>	<b>9,942.7</b>	<b>803.6</b>
<b>CURRENT EXPENDITURE - TOTAL</b>	<b>3,545.1</b>	<b>5,501.3</b>	<b>33,482.3</b>	<b>42,528.8</b>	<b>4,833.1</b>	<b>4,238.7</b>	<b>9,329.4</b>	<b>257.6</b>
Cultural heritage	420.6	383.9	342.4	1,146.8	236.7	590.5	914.5	87.4
Literature and printed matter	150.7	44.7	2,178.6	2,373.9	37.8	160.2	183.3	-14.6
Music and performing arts	501.8	790.8	8,351.9	9,644.6	750.7	595.4	1,394.8	48.7
Visual arts	89.2	21.7	219.7	330.6	21.7	89.2	115.2	4.2
Cinema and photography	24.7	26.6	1,425.1	1,476.3	26.7	25.2	58.9	7.0
Radio and television	-	-	5,786.3	5,786.3	-	-	-	-
Socio-cultural activities	1,629.5	2,510.9	-	4,140.5	2,383.7	1,958.6	4,334.5	-7.8
Sports and games	692.8	1,194.3	5,062.1	6,949.2	1,136.1	769.9	2,070.3	164.3
Computers and internet	-	-	4,397.7	4,397.7	-	-	-	-
Environmental protection	37.3	522.9	2,550.7	3,110.9	239.7	49.7	257.9	-31.5
Gambling	-	-	3,167.9	3,167.9	-	-	-	-
General administration and unclassified activities	-1.4	5.5	-	4.1	-	-	-	-
<b>FIXED CAPITAL FORMATION AND CAPITAL TRANSFERS - TOTAL</b>	<b>-38.3</b>	<b>-</b>	<b>-</b>	<b>-38.3</b>	<b>-</b>	<b>67.3</b>	<b>613.2</b>	<b>545.9</b>

**לוח 8. - הוצאה לאומית לתרבות, לבידור ולספורט,  
ללא בלאי, לפי סוג פעילות, מגזר מממן  
והרכב מימון (המשך)**

מיליוני ש"ח, במחירים שוטפים

רשויות מקומיות Local authorities				ממשלה ומוסדות לאומיים Government and national institutions				סך כולל Grand total	סוג פעילות
פחות : מכירות למשקי בית	העברות נטו למגזרים אחרים	שימוש עצמי Own use	סך כל המימון Total financing	פחות : מכירות למשקי בית	העברות נטו למגזרים אחרים	שימוש עצמי Own use	סך כל המימון Total financing		
Less: Sales to households	Net transfers to other sectors			Less: Sales to households	Net transfers to other sectors				
<b>2012</b>									
336.8	883.5	3,394.6	3,941.3	341.2	737.9	999.7	1,396.4	46,791.3	<b>סך כולל</b>
336.8	798.5	2,649.5	3,111.2	341.2	635.7	859.6	1,154.1	45,334.6	<b>הוצאות שוטפות - סך הכל</b>
1.7	52.7	27.9	78.9	125.7	184.7	200.6	259.6	1,413.4	מורשת תרבותית
6.9	12.6	163.0	168.8	-	7.8	49.5	57.2	2,609.2	ספרות ודברי דפוס
40.1	91.9	99.5	151.3	0.3	95.0	0.4	95.2	9,736.3	מוזיקה ואמנויות הבמה
-	-	-	-	-	-	0.2	0.2	338.5	אמנות פלסטית
-	-	-	-	0.1	0.9	0.3	1.2	1,679.6	קולנוע וצילום
-	-	-	-	1.4	-	1.4	-0.0	5,893.2	רדיו וטלוויזיה
135.8	370.5	802.4	1,037.1	-	272.1	49.0	321.0	4,933.7	פעילות חברתית-קהילתית
89.7	219.0	638.4	767.7	2.2	65.8	75.1	138.6	7,323.0	ספורט ומשחקים
-	-	-	-	-	-	-	-	4,599.6	מחשבים ואינטרנט
61.0	6.0	710.3	655.3	211.6	9.5	478.9	276.8	3,806.7	שמירה על הסביבה
-	-	-	-	-	-	1.6	1.6	2,790.7	הימורים
1.7	45.7	208.0	252.0	-	-	2.8	2.8	254.8	ניהול כללי ופעולות לא מסווגות
-	85.0	745.1	830.1	-	102.2	140.1	242.2	1,456.7	<b>השקעה בנכסים קבועים והעברות הון - סך הכל</b>



**TABLE 8.- NATIONAL EXPENDITURE ON CULTURE, ENTERTAINMENT AND SPORTS,  
EXCLUDING CONSUMPTION OF FIXED CAPITAL, BY TYPE OF ACTIVITY,  
FINANCING SECTOR AND COMPOSITION OF FINANCING (Cont.)**

NIS million, at current prices

Type of activity	משקי בית ואחר Households and other				מלכ"רים Non-profit institutions			
	תרומות והעברות נטו לאחרים Net donations and transfers to others	קניות ממלכ"רים ומהמגזר הציבורי Purchases from non-profit institutions and general government	רכישות מהמגזר העסקי Purchases from the business sector	סך כל המימון Total financing	פחות: מכירות למשקי בית Less: Sales to households	פחות: העברות נטו ממגזרים אחרים Less: Net transfers from other sectors	שימוש עצמי Own use	סך כל הגירעון Total deficit
	<b>2012</b>							
<b>GRAND TOTAL</b>	<b>2,411.9</b>	<b>5,064.8</b>	<b>33,124.3</b>	<b>40,600.9</b>	<b>4,388.2</b>	<b>4,033.2</b>	<b>9,274.1</b>	<b>852.8</b>
<b>CURRENT EXPENDITURE - TOTAL</b>	<b>2,532.9</b>	<b>5,064.8</b>	<b>33,124.3</b>	<b>40,722.0</b>	<b>4,388.2</b>	<b>3,967.1</b>	<b>8,702.6</b>	<b>347.4</b>
Cultural heritage	303.9	338.0	338.1	979.9	210.7	541.2	846.8	95.0
Literature and printed matter	131.2	42.3	2,221.9	2,395.4	35.4	151.6	174.7	-12.2
Music and performing arts	368.5	720.8	8,336.8	9,426.0	680.4	555.4	1,299.6	63.7
Visual arts	85.4	20.9	228.2	334.5	20.9	85.4	110.1	3.9
Cinema and photography	22.7	24.7	1,626.0	1,673.4	24.6	23.6	53.3	5.1
Radio and television	-	-	5,893.2	5,893.2	-	-	-	-
Socio-cultural activities	1,224.9	2,350.6	-	3,575.5	2,214.8	1,867.4	4,082.4	0.1
Sports and games	414.8	1,086.5	4,703.5	6,204.8	994.6	699.5	1,906.0	211.9
Computers and internet	-	-	4,599.6	4,599.6	-	-	-	-
Environmental protection	27.4	479.3	2,387.9	2,894.6	206.7	42.9	229.6	-20.0
Gambling	-	-	2,789.1	2,789.1	-	-	-	-
General administration and unclassified activities	-45.7	1.7	-	-44.0	-	-	-	-
<b>FIXED CAPITAL FORMATION AND CAPITAL TRANSFERS - TOTAL</b>	<b>-121.1</b>	<b>-</b>	<b>-</b>	<b>-121.1</b>	<b>-</b>	<b>66.1</b>	<b>571.5</b>	<b>505.4</b>

**לוח 8. - הוצאה לאומית לתרבות, לבידור ולספורט,  
ללא בלאי, לפי סוג פעילות, מגזר מממן  
והרכב מימון (המשך)**

מיליוני ש"ח, במחירים שוטפים

רשויות מקומיות Local authorities				ממשלה ומוסדות לאומיים Government and national institutions				סך כולל Grand total	סוג פעילות
פחות : מכירות למשקי בית	העברות נטו למגזרים אחרים	שימוש עצמי Own use	סך כל המימון Total financing	פחות : מכירות למשקי בית	העברות נטו למגזרים אחרים	שימוש עצמי Own use	סך כל המימון Total financing		
Less: Sales to households	Net transfers to other sectors			Less: Sales to households	Net transfers to other sectors				
<b>2011</b>									
336.8	955.5	3,137.4	3,756.1	333.9	1,114.6	905.6	1,686.3	45,666.5	<b>סך כולל הוצאות שוטפות - סך הכל</b>
336.8	798.5	2,541.9	3,003.6	333.9	855.9	824.3	1,346.3	44,414.7	
1.7	52.7	27.4	78.4	133.8	178.9	196.5	241.7	1,277.9	מורשת תרבותית
6.9	12.6	158.7	164.4	-	63.7	48.2	111.9	2,667.8	ספרות ודברי דפוס
40.1	91.9	111.6	163.5	-	220.5	0.6	221.0	9,345.9	מוזיקה ואמנויות הבמה
-	-	-	-	-	4.5	0.1	4.5	314.6	אמנות פלסטית
-	-	-	-	0.1	62.9	0.5	63.3	2,214.2	קולנוע וצילום
-	-	-	-	0.3	2.9	1.4	3.9	5,831.8	רדיו וטלוויזיה
135.8	370.5	999.8	1,234.5	-	224.4	58.6	282.9	5,100.1	פעילות חברתית-קהילתית
89.7	219.0	621.2	750.5	0.1	94.3	70.6	164.8	7,236.0	ספורט ומשחקים
-	-	-	-	-	-	-	-	4,213.9	מחשבים ואינטרנט
61.0	6.0	526.5	471.5	199.6	3.8	418.7	222.9	3,472.8	שמירה על הסביבה
-	-	-	-	-	-	1.5	1.5	2,615.0	הימורים
1.7	45.7	96.8	140.8	-	-	27.8	27.8	124.6	ניהול כללי ופעולות לא מסווגות
-	157.0	595.5	752.5	-	258.7	81.3	339.9	1,251.8	<b>השקעה בנכסים קבועים והעברות הון - סך הכל</b>

**TABLE 8.- NATIONAL EXPENDITURE ON CULTURE, ENTERTAINMENT AND SPORTS,  
EXCLUDING CONSUMPTION OF FIXED CAPITAL, BY TYPE OF ACTIVITY,  
FINANCING SECTOR AND COMPOSITION OF FINANCING (Cont.)**

NIS million, at current prices

Type of activity	משקי בית ואחר Households and other				מלכ"רים Non-profit institutions			
	תרומות והעברות נטו לאחרים Net donations and transfers to others	קניות ממלכ"רים ומהמגזר הציבורי Purchases from non-profit institutions and general government	רכישות מהמגזר העסקי Purchases from the business sector	סך כל המימון Total financing	פחות: מכירות למשקי בית Less: Sales to households	פחות: העברות נטו ממגזרים אחרים Less: Net transfers from other sectors	שימוש עצמי Own use	סך כל הגירעון Total deficit
	<b>2011</b>							
<b>GRAND TOTAL</b>	<b>1,853.5</b>	<b>5,138.3</b>	<b>32,571.4</b>	<b>39,563.2</b>	<b>4,467.9</b>	<b>3,923.5</b>	<b>9,052.5</b>	<b>661.0</b>
<b>CURRENT EXPENDITURE - TOTAL</b>	<b>2,242.0</b>	<b>5,138.3</b>	<b>32,571.4</b>	<b>39,951.8</b>	<b>4,467.9</b>	<b>3,896.4</b>	<b>8,477.4</b>	<b>113.0</b>
Cultural heritage	295.5	690.8	311.6	1,297.8	555.4	527.1	742.4	-340.0
Literature and printed matter	61.0	41.9	2,284.3	2,387.2	35.0	137.4	176.7	4.3
Music and performing arts	240.6	687.4	7,978.5	8,906.5	647.3	553.0	1,255.3	55.0
Visual arts	74.7	20.4	209.4	304.5	20.4	79.2	105.1	5.6
Cinema and photography	-43.8	20.3	2,169.4	2,145.9	20.2	19.1	44.3	5.1
Radio and television	-2.9	-	5,830.8	5,827.9	-	-	-	-
Socio-cultural activities	1,314.8	1,832.0	-	3,146.9	1,696.3	1,909.7	4,041.8	435.8
Sports and games	313.9	1,383.9	4,641.5	6,339.3	1,294.0	627.3	1,902.7	-18.6
Computers and internet	-	-	4,213.9	4,213.9	-	-	-	-
Environmental protection	33.7	460.0	2,318.6	2,812.4	199.4	43.6	208.9	-34.0
Gambling	-	-	2,613.4	2,613.4	-	-	-	-
General administration and unclassified activities	-45.7	1.7	-	-44.0	-	-	-	-
<b>FIXED CAPITAL FORMATION AND CAPITAL TRANSFERS - TOTAL</b>	<b>-388.6</b>	<b>-</b>	<b>-</b>	<b>-388.6</b>	<b>-</b>	<b>27.1</b>	<b>575.1</b>	<b>548.0</b>

**לוח 8. - הוצאה לאומית לתרבות, לבידור ולספורט,  
ללא בלאי, לפי סוג פעילות, מגזר מממן  
והרכב מימון (המשך)**

מיליוני ש"ח, במחירים שוטפים

רשויות מקומיות Local authorities				ממשלה ומוסדות לאומיים Government and national institutions				סך כולל Grand total	סוג פעילות
פחות : מכירות למשקי בית	העברות נטו למגזרים אחרים	שימוש עצמי Own use	סך כל המימון Total financing	פחות : מכירות למשקי בית	העברות נטו למגזרים אחרים	שימוש עצמי Own use	סך כל המימון Total financing		
Less: Sales to households	Net transfers to other sectors			Less: Sales to households	Net transfers to other sectors				
<b>2010</b>									
336.8	823.0	2,834.8	3,321.0	289.5	1,086.2	778.2	1,575.0	43,539.3	<b>סך כולל הוצאות שוטפות - סך הכל</b>
336.8	798.5	2,322.1	2,783.7	289.5	910.3	693.2	1,314.0	42,385.7	
1.7	52.7	27.8	78.8	119.1	167.6	180.5	229.0	1,096.0	מורשת תרבותית
6.9	12.6	150.0	155.7	-	65.4	45.9	111.4	2,732.7	ספרות ודברי דפוס
40.1	91.9	95.5	147.3	-	211.7	10.9	222.5	8,507.0	מוזיקה ואמנויות הבמה
-	-	-	-	-	4.6	-	4.6	325.5	אמנות פלסטית
-	-	-	-	-	69.8	0.8	70.6	2,481.6	קולנוע וצילום
-	-	-	-	-	30.1	7.8	37.9	5,892.3	רדיו וטלוויזיה
135.8	370.5	614.0	848.8	-	272.9	83.2	356.1	4,911.3	פעילות חברתית-קהילתית
89.7	219.0	544.3	673.6	0.1	67.9	2.2	70.0	6,485.7	ספורט ומשחקים
-	-	-	-	-	-	-	-	3,800.8	מחשבים ואינטרנט
61.0	6.0	705.3	650.3	170.3	20.3	329.1	179.1	3,413.5	שמירה על הסביבה
-	-	-	-	-	-	1.7	1.7	2,523.0	הימורים
1.7	45.7	185.2	229.2	-	-	31.1	31.1	216.3	ניהול כללי ופעולות לא מסווגות
-	24.5	512.7	537.2	-	176.0	85.0	261.0	1,153.6	<b>השקעה בנכסים קבועים והעברות הון - סך הכל</b>

**TABLE 8.- NATIONAL EXPENDITURE ON CULTURE, ENTERTAINMENT AND SPORTS,  
EXCLUDING CONSUMPTION OF FIXED CAPITAL, BY TYPE OF ACTIVITY,  
FINANCING SECTOR AND COMPOSITION OF FINANCING (Cont.)**

NIS million, at current prices

Type of activity	משקי בית ואחר Households and other				מלכ"רים Non-profit institutions			
	תרומות והעברות נטו לאחרים Net donations and transfers to others	קניות ממלכ"רים ומהמגזר הציבורי Purchases from non-profit institutions and general government	רכישות מהמגזר העסקי Purchases from the business sector	סך כל המימון Total financing	פחות: מכירות למשקי בית Less: Sales to households	פחות: העברות נטו ממגזרים אחרים Less: Net transfers from other sectors	שימוש עצמי Own use	סך כל הגירעון Total deficit
	<b>2010</b>							
<b>GRAND TOTAL</b>	<b>2,260.8</b>	<b>4,403.8</b>	<b>31,527.7</b>	<b>38,192.3</b>	<b>3,777.5</b>	<b>4,170.0</b>	<b>8,398.6</b>	<b>451.1</b>
<b>CURRENT EXPENDITURE - TOTAL</b>	<b>2,428.0</b>	<b>4,403.8</b>	<b>31,527.7</b>	<b>38,359.5</b>	<b>3,777.5</b>	<b>4,136.8</b>	<b>7,842.8</b>	<b>-71.5</b>
Cultural heritage	315.2	285.8	292.4	893.4	165.1	535.5	595.3	-105.2
Literature and printed matter	79.6	103.2	2,272.5	2,455.4	96.3	157.7	264.2	10.2
Music and performing arts	79.7	571.5	7,524.1	8,175.4	531.4	383.3	876.5	-38.2
Visual arts	103.6	26.9	243.4	373.9	26.9	108.2	82.0	-53.0
Cinema and photography	-25.7	28.5	2,407.0	2,409.8	28.5	44.0	73.8	1.2
Radio and television	-30.1	-	5,884.6	5,854.4	-	-	-	-
Socio-cultural activities	1,634.5	2,008.0	-	3,642.5	1,872.3	2,277.9	4,214.1	63.9
Sports and games	286.0	977.7	4,374.8	5,638.5	887.9	572.9	1,564.4	103.6
Computers and internet	-	-	3,800.8	3,800.8	-	-	-	-
Environmental protection	30.9	400.4	2,206.8	2,638.1	169.0	57.3	172.4	-54.0
Gambling	-	-	2,521.3	2,521.3	-	-	-	-
General administration and unclassified activities	-45.7	1.7	-	-44.0	-	-	-	-
<b>FIXED CAPITAL FORMATION AND CAPITAL TRANSFERS - TOTAL</b>	<b>-167.2</b>	<b>-</b>	<b>-</b>	<b>-167.2</b>	<b>-</b>	<b>33.2</b>	<b>555.8</b>	<b>522.6</b>

**לוח 8. - הוצאה לאומית לתרבות, לבידור ולספורט,  
ללא בלאי, לפי סוג פעילות, מגזר מממן  
והרכב מימון (המשך)**

מיליוני ש"ח, במחירים שוטפים

רשויות מקומיות Local authorities				ממשלה ומוסדות לאומיים Government and national institutions				סך כולל Grand total	סוג פעילות
פחות : מכירות למשקי בית	העברות נטו למגורים אחרים	שימוש עצמי Own use	סך כל המימון Total financing	פחות : מכירות למשקי בית	העברות נטו למגורים אחרים	שימוש עצמי Own use	סך כל המימון Total financing		
Less: Sales to households	Net transfers to other sectors			Less: Sales to households	Net transfers to other sectors				
<b>2009</b>									
320.9	838.3	2,828.0	3,345.5	331.7	945.4	683.5	1,297.2	40,827.6	<b>סך כולל הוצאות שוטפות - סך הכל</b>
320.9	717.3	2,281.7	2,678.2	331.7	790.1	627.1	1,085.5	39,820.5	
1.7	51.1	25.9	75.2	137.4	156.7	177.3	196.7	987.6	מורשת תרבותית
8.4	11.8	151.3	154.7	-	57.1	42.1	99.3	2,579.2	ספרות ודברי דפוס
48.8	83.1	100.7	134.9	-	209.5	16.0	225.5	8,172.7	מוזיקה ואמנויות הבמה
-	-	-	-	-	3.9	-	3.9	306.0	אמנות פלסטית
-	-	-	-	0.1	7.0	0.3	7.2	2,119.0	קולנוע וצילום
-	-	-	-	-	2.8	-	2.8	5,772.4	רדיו וטלוויזיה
123.8	325.6	579.5	781.3	3.4	287.8	58.3	342.6	4,439.9	פעילות חברתית-קהילתית
82.3	197.5	517.6	632.8	0.1	65.4	61.6	126.9	6,451.0	ספורט ומשחקים
-	-	-	-	-	-	-	-	3,059.0	מחשבים ואינטרנט
52.9	3.1	684.1	634.3	190.7	-	271.3	80.6	3,282.2	שמירה על הסביבה
-	-	-	-	-	-	-	-	2,428.9	הימורים
2.9	45.2	222.7	265.0	-	-	-	-	222.7	ניהול כללי ופעולות לא מסווגות
-	121.0	546.3	667.3	-	155.3	56.5	211.7	1,007.2	<b>השקעה בנכסים קבועים והעברות הון - סך הכל</b>

**TABLE 8.- NATIONAL EXPENDITURE ON CULTURE, ENTERTAINMENT AND SPORTS,  
EXCLUDING CONSUMPTION OF FIXED CAPITAL, BY TYPE OF ACTIVITY,  
FINANCING SECTOR AND COMPOSITION OF FINANCING (Cont.)**

NIS million, at current prices

Type of activity	משקי בית ואחר Households and other				מלכ"רים Non-profit institutions			
	תרומות והעברות נטו לאחרים Net donations and transfers to others	קניות ממלכ"רים ומהמגזר הציבורי Purchases from non-profit institutions and general government	רכישות מהמגזר העסקי Purchases from the business sector	סך כל המימון Total financing	פחות: מכירות למשקי בית Less: Sales to households	פחות: העברות נטו ממגזרים אחרים Less: Net transfers from other sectors	שימוש עצמי Own use	סך כל הגירעון Total deficit
	<b>2009</b>							
<b>GRAND TOTAL</b>	<b>1,677.8</b>	<b>4,297.9</b>	<b>29,609.3</b>	<b>35,585.0</b>	<b>3,659.9</b>	<b>3,461.6</b>	<b>7,706.8</b>	<b>599.9</b>
<b>CURRENT EXPENDITURE - TOTAL</b>	<b>1,948.4</b>	<b>4,297.9</b>	<b>29,609.3</b>	<b>35,855.6</b>	<b>3,659.9</b>	<b>3,455.9</b>	<b>7,302.4</b>	<b>201.2</b>
Cultural heritage	179.5	285.6	270.9	736.0	146.5	387.3	513.5	-20.3
Literature and printed matter	55.4	81.9	2,192.3	2,329.6	73.4	124.3	193.5	-4.3
Music and performing arts	133.5	597.1	7,099.1	7,829.7	548.3	426.1	956.9	-17.5
Visual arts	107.3	20.9	230.4	358.7	20.9	111.2	75.6	-56.5
Cinema and photography	25.5	14.8	2,069.3	2,109.6	14.7	32.5	49.3	2.2
Radio and television	-2.8	-	5,772.4	5,769.6	14.7	-	-	-
Socio-cultural activities	1,245.9	1,858.6	-	3,104.5	1,731.4	1,859.3	3,802.1	211.4
Sports and games	197.8	1,040.3	4,331.6	5,569.7	957.9	460.6	1,540.1	121.5
Computers and internet	-	-	3,059.0	3,059.0	-	-	-	-
Environmental protection	51.4	395.8	2,155.4	2,602.6	152.2	54.5	171.3	-35.4
Gambling	-	-	2,428.9	2,428.9	-	-	-	-
General administration and unclassified activities	-45.2	2.9	-	-42.2	-	-	-	-
<b>FIXED CAPITAL FORMATION AND CAPITAL TRANSFERS - TOTAL</b>	<b>-270.6</b>	<b>-</b>	<b>-</b>	<b>-270.6</b>	<b>-</b>	<b>5.7</b>	<b>404.4</b>	<b>398.7</b>

**לוח 8 - הוצאה לאומית לתרבות, לבידור ולספורט,  
ללא בלאי, לפי סוג פעילות, מגזר מממן  
והרכב מימון (המשך)**

מיליוני ש"ח, במחירים שוטפים

רשויות מקומיות Local authorities				ממשלה ומוסדות לאומיים Government and national institutions				סך כולל Grand total	סוג פעילות
פחות : מכירות למשקי בית	העברות נטו למגזרים אחרים	שימוש עצמי Own use	סך כל המימון Total financing	פחות : מכירות למשקי בית	העברות נטו למגזרים אחרים	שימוש עצמי Own use	סך כל המימון Total financing		
Less: Sales to households	Net transfers to other sectors			Less: Sales to households	Net transfers to other sectors				
<b>2008</b>									
302.0	795.1	3,855.6	4,348.6	257.8	917.9	670.0	1,330.1	40,607.3	<b>סך כולל</b>
302.0	681.1	2,247.2	2,626.2	257.8	784.3	589.1	1,115.7	38,684.1	<b>הוצאות שוטפות - סך הכל</b>
1.3	49.0	25.3	73.1	115.5	136.4	213.5	234.4	970.2	מורשת תרבותית
9.2	10.9	151.0	152.7	-	49.7	0.3	50.1	2,345.9	ספרות ודברי דפוס
40.5	87.4	80.0	126.9	0.5	183.9	4.9	188.3	7,855.7	מוזיקה ואמנויות הבמה
-	-	-	-	-	3.8	0.4	4.2	341.7	אמנות פלסטית
-	-	-	-	0.5	58.7	0.7	59.0	2,290.3	קולנוע וצילום
-	-	-	-	-	2.7	0.1	2.9	5,711.5	רדיו וטלוויזיה
115.5	289.4	600.2	774.1	0.3	258.7	126.6	384.9	4,236.6	פעילות חברתית-קהילתית
78.7	186.9	500.7	608.9	0.1	60.3	6.3	66.6	6,134.7	ספורט ומשחקים
-	-	-	-	-	-	-	-	3,250.0	מחשבים ואינטרנט
42.5	6.7	667.8	632.0	140.9	30.0	233.0	122.1	3,073.1	שמירה על הסביבה
-	-	-	-	-	-	-	-	2,241.1	הימורים
14.3	50.7	222.1	258.5	-	-	3.3	3.3	233.3	ניהול כללי ופעולות לא מסווגות
-	114.0	1,608.3	1,722.3	-	133.6	80.8	214.4	1,923.3	<b>השקעה בנכסים קבועים והעברות הון - סך הכל</b>



**TABLE 8.- NATIONAL EXPENDITURE ON CULTURE, ENTERTAINMENT AND SPORTS,  
EXCLUDING CONSUMPTION OF FIXED CAPITAL, BY TYPE OF ACTIVITY,  
FINANCING SECTOR AND COMPOSITION OF FINANCING (Cont.)**

NIS million, at current prices

Type of activity	משקי בית ואחר Households and other				מלכ"רים Non-profit institutions			
	תרומות והעברות נטו לאחרים Net donations and transfers to others	קניות ממלכ"רים ומהמגזר הציבורי Purchases from non-profit institutions and general government	רכישות מהמגזר העסקי Purchases from the business sector	סך כל המימון Total financing	פחות: מכירות למשקי בית Less: Sales to households	פחות: העברות נטו ממגזרים אחרים Less: Net transfers from other sectors	שימוש עצמי Own use	סך כל הגירעון Total deficit
	<b>2008</b>							
<b>GRAND TOTAL</b>	<b>1,281.2</b>	<b>3,430.0</b>	<b>29,478.7</b>	<b>34,189.9</b>	<b>2,873.2</b>	<b>2,999.3</b>	<b>6,603.1</b>	<b>738.8</b>
<b>CURRENT EXPENDITURE - TOTAL</b>	<b>1,409.5</b>	<b>3,430.0</b>	<b>29,478.7</b>	<b>34,318.2</b>	<b>2,873.2</b>	<b>2,880.0</b>	<b>6,369.0</b>	<b>623.9</b>
Cultural heritage	178.5	242.7	241.6	662.8	125.9	363.9	489.7	-0.1
Literature and printed matter	-19.4	65.4	2,098.8	2,144.8	56.3	41.2	95.8	-1.7
Music and performing arts	133.0	503.3	6,932.0	7,568.3	462.3	404.4	838.7	-27.9
Visual arts	33.7	26.6	254.4	314.7	26.6	37.4	86.9	22.8
Cinema and photography	-38.7	10.6	2,260.8	2,232.7	10.1	20.0	28.8	-1.3
Radio and television	-2.7	-	5,711.4	5,708.7	-	-	-	-
Socio-cultural activities	921.4	1,645.7	-	2,567.1	1,529.8	1,469.5	3,509.8	510.4
Sports and games	252.5	614.7	4,456.6	5,323.8	535.9	499.8	1,171.1	135.4
Computers and internet	-	-	3,250.0	3,250.0	-	-	-	-
Environmental protection	1.9	306.7	2,031.9	2,340.5	123.2	38.7	140.4	-21.5
Gambling	-	-	2,241.1	2,241.1	3.0	0.1	-	-
General administration and unclassified activities	-50.7	14.3	-	-36.3	-	5.0	7.9	7.9
<b>FIXED CAPITAL FORMATION AND CAPITAL TRANSFERS - TOTAL</b>	<b>-128.3</b>	<b>-</b>	<b>-</b>	<b>-128.3</b>	<b>-</b>	<b>119.3</b>	<b>234.1</b>	<b>114.8</b>

**לוח 8. - הוצאה לאומית לתרבות, לבידור ולספורט,  
ללא בלאי, לפי סוג פעילות, מגזר מממן  
והרכב מימון (המשך)**

מיליוני ש"ח, במחירים שוטפים

רשויות מקומיות Local authorities				ממשלה ומוסדות לאומיים Government and national institutions				סך כולל Grand total	סוג פעילות
פחות : מכירות למשקי בית	העברות נטו למגזרים אחרים	שימוש עצמי Own use	סך כל המימון Total financing	פחות : מכירות למשקי בית	העברות נטו למגזרים אחרים	שימוש עצמי Own use	סך כל המימון Total financing		
Less: Sales to households	Net transfers to other sectors			Less: Sales to households	Net transfers to other sectors				
<b>2007</b>									
<b>269.6</b>	<b>744.9</b>	<b>3,775.3</b>	<b>4,250.5</b>	<b>233.9</b>	<b>949.9</b>	<b>740.9</b>	<b>1,457.0</b>	<b>40,863.6</b>	<b>סך כולל הוצאות שוטפות - סך הכל</b>
<b>269.6</b>	<b>660.9</b>	<b>2,167.9</b>	<b>2,559.2</b>	<b>233.9</b>	<b>788.3</b>	<b>667.4</b>	<b>1,221.8</b>	<b>38,762.3</b>	
1.2	47.0	23.2	69.0	103.0	131.4	281.8	310.3	1,088.2	מורשת תרבותית
14.3	12.2	142.6	140.5	-	33.9	0.3	34.2	2,318.5	ספרות ודברי דפוס
46.2	81.1	82.8	117.8	-	207.6	3.9	211.5	7,724.4	מוזיקה ואמנויות הבמה
-	-	-	-	-	3.5	0.3	3.8	310.5	אמנות פלסטית
-	-	-	-	0.2	53.4	1.0	54.1	2,556.2	קולנוע וצילום
-	-	-	-	-	40.8	0.1	40.9	5,634.7	רדיו וטלוויזיה
83.8	318.2	578.2	812.6	0.2	268.5	116.8	385.0	4,086.3	פעילות חברתית-קהילתית
74.2	164.1	488.6	578.5	0.1	45.0	5.3	50.3	5,793.7	ספורט ומשחקים
-	-	-	-	-	-	-	-	3,737.9	מחשבים ואינטרנט
42.7	2.9	633.5	593.6	130.5	4.3	258.0	131.7	3,009.9	שמירה על הסביבה
-	-	-	-	-	-	-	-	2,277.3	הימורים
7.3	35.4	219.1	247.2	-	-	-	-	224.7	ניהול כללי ופעולות לא מסווגות
-	<b>84.0</b>	<b>1,607.3</b>	<b>1,691.3</b>	-	<b>161.6</b>	<b>73.6</b>	<b>235.2</b>	<b>2,101.3</b>	<b>השקעה בנכסים קבועים והעברות הון - סך הכל</b>

**TABLE 8.- NATIONAL EXPENDITURE ON CULTURE, ENTERTAINMENT AND SPORTS,  
EXCLUDING CONSUMPTION OF FIXED CAPITAL, BY TYPE OF ACTIVITY,  
FINANCING SECTOR AND COMPOSITION OF FINANCING (Cont.)**

NIS million, at current prices

Type of activity	משקי בית ואחר Households and other				מלכ"רים Non-profit institutions			
	תרומות והעברות נטו לאחרים Net donations and transfers to others	קניות ממלכ"רים ומהמגזר הציבורי Purchases from non-profit institutions and general government	רכישות מהמגזר העסקי Purchases from the business sector	סך כל המימון Total financing	פחות: מכירות למשקי בית Less: Sales to households	פחות: העברות נטו ממגזרים אחרים Less: Net transfers from other sectors	שימוש עצמי Own use	סך כל הגירעון Total deficit
	<b>2007</b>							
<b>GRAND TOTAL</b>	<b>1,344.5</b>	<b>3,378.3</b>	<b>29,824.4</b>	<b>34,547.2</b>	<b>2,874.7</b>	<b>3,039.3</b>	<b>6,523.0</b>	<b>608.9</b>
<b>CURRENT EXPENDITURE - TOTAL</b>	<b>1,529.4</b>	<b>3,378.3</b>	<b>29,824.4</b>	<b>34,732.1</b>	<b>2,874.7</b>	<b>2,978.6</b>	<b>6,102.6</b>	<b>249.2</b>
Cultural heritage	206.6	220.2	243.2	670.0	116.0	385.1	540.0	39.0
Literature and printed matter	-3.8	65.9	2,080.8	2,142.9	51.7	42.3	94.9	0.9
Music and performing arts	88.1	444.0	6,885.3	7,417.4	397.8	376.8	752.4	-22.2
Visual arts	48.0	26.0	234.1	308.1	26.0	51.5	76.2	-1.4
Cinema and photography	-38.2	7.6	2,533.7	2,503.1	7.4	15.2	21.5	-1.1
Radio and television	-40.8	-	5,634.6	5,593.8	-	-	-	-
Socio-cultural activities	1,018.5	1,668.5	-	2,687.0	1,584.5	1,605.2	3,391.4	201.7
Sports and games	242.3	655.5	4,196.2	5,094.0	581.3	451.4	1,103.5	70.8
Computers and internet	-	-	3,737.9	3,737.9	-	-	-	-
Environmental protection	39.5	281.0	2,001.4	2,321.9	107.7	46.6	117.0	-37.3
Gambling	-	-	2,277.3	2,277.3	-	-	-	-
General administration and unclassified activities	-30.9	9.5	-	-21.3	2.2	4.5	5.6	-1.2
<b>FIXED CAPITAL FORMATION AND CAPITAL TRANSFERS - TOTAL</b>	<b>-184.9</b>	<b>-</b>	<b>-</b>	<b>-184.9</b>	<b>-</b>	<b>60.7</b>	<b>420.4</b>	<b>359.7</b>

**לוח 8. - הוצאה לאומית לתרבות, לבידור ולספורט,  
ללא בלאי, לפי סוג פעילות, מגזר מממן  
והרכב מימון (המשך)**

מיליוני ש"ח, במחירים שוטפים

רשויות מקומיות Local authorities				ממשלה ומוסדות לאומיים Government and national institutions				סך כולל Grand total	סוג פעילות
פחות : מכירות למשקי בית	העברות נטו למגורים אחרים	שימוש עצמי Own use	סך כל המימון Total financing	פחות : מכירות למשקי בית	העברות נטו למגורים אחרים	שימוש עצמי Own use	סך כל המימון Total financing		
Less: Sales to households	Net transfers to other sectors			Less: Sales to households	Net transfers to other sectors				
<b>2006</b>									
255.6	657.2	3,423.6	3,825.3	137.9	1,188.8	561.7	1,629.6	37,517.3	<b>סך כולל הוצאות שוטפות - סך הכל</b>
255.6	627.2	2,014.1	2,385.8	137.9	1,020.8	495.3	1,395.2	35,763.1	
1.7	46.0	24.1	68.5	6.9	120.6	157.1	270.8	797.9	מורשת תרבותית
15.4	1.2	156.1	141.9	-	34.1	0.4	34.4	2,194.2	ספרות ודברי דפוס
37.3	66.6	82.4	111.7	1.4	195.7	5.5	201.2	6,996.8	מוזיקה ואמנויות הבמה
-	-	-	-	-	3.5	0.4	3.9	316.7	אמנות פלסטית
-	-	-	-	0.6	43.3	1.3	44.0	2,535.0	קולנוע וצילום
-	-	-	-	15.6	-	0.1	0.1	6,115.3	רדיו וטלוויזיה
81.8	305.1	500.2	723.6	10.5	456.4	137.3	583.3	3,464.1	פעילות חברתית-קהילתית
71.4	166.4	449.5	544.4	0.7	33.1	6.3	38.7	5,166.1	ספורט ומשחקים
-	-	-	-	-	-	-	-	3,161.2	מחשבים ואינטרנט
43.2	4.1	591.5	552.4	102.2	134.2	186.7	218.7	2,616.7	שמירה על הסביבה
-	-	-	-	-	-	-	-	2,183.3	הימורים
4.8	37.9	210.2	243.3	-	-	-	-	215.9	ניהול כללי ופעולות לא מסווגות
-	30.0	1,409.5	1,439.5	-	167.9	66.5	234.4	1,754.2	<b>השקעה בנכסים קבועים והעברות הון - סך הכל</b>

**TABLE 8.- NATIONAL EXPENDITURE ON CULTURE, ENTERTAINMENT AND SPORTS,  
EXCLUDING CONSUMPTION OF FIXED CAPITAL, BY TYPE OF ACTIVITY,  
FINANCING SECTOR AND COMPOSITION OF FINANCING (Cont.)**

NIS million, at current prices

Type of activity	משקי בית ואחר Households and other				מלכ"רים Non-profit institutions			
	תרומות והעברות נטו לאחרים Net donations and transfers to others	קניות ממלכ"רים ומהמגזר הציבורי Purchases from non-profit institutions and general government	רכישות מהמגזר העסקי Purchases from the business sector	סך כל המימון Total financing	פחות: מכירות למשקי בית Less: Sales to households	פחות: העברות נטו ממגזרים אחרים Less: Net transfers from other sectors	שימוש עצמי Own use	סך כל הגירעון Total deficit
	<b>2006</b>							
<b>GRAND TOTAL</b>	<b>991.3</b>	<b>2,808.6</b>	<b>27,781.2</b>	<b>31,581.2</b>	<b>2,430.7</b>	<b>2,837.3</b>	<b>5,749.3</b>	<b>481.3</b>
<b>CURRENT EXPENDITURE - TOTAL</b>	<b>1,078.3</b>	<b>2,808.6</b>	<b>27,781.2</b>	<b>31,668.1</b>	<b>2,430.7</b>	<b>2,726.4</b>	<b>5,471.1</b>	<b>314.0</b>
Cultural heritage	149.4	112.7	188.7	450.9	104.2	316.0	427.9	7.7
Literature and printed matter	3.2	56.9	1,958.7	2,018.8	41.5	38.4	79.0	-1.0
Music and performing arts	103.8	454.2	6,127.5	6,685.5	415.5	366.0	779.9	-1.6
Visual arts	60.3	23.1	216.7	300.1	23.1	63.8	99.6	12.7
Cinema and photography	-28.7	7.4	2,511.4	2,490.1	6.8	14.6	22.3	1.0
Radio and television	-	-	6,115.1	6,115.1	-	-	-	-
Socio-cultural activities	648.9	1,277.2	-	1,926.1	1,185.0	1,410.5	2,826.5	231.0
Sports and games	272.8	601.1	3,607.8	4,481.7	528.9	472.2	1,102.5	101.3
Computers and internet	-	-	3,161.2	3,161.2	-	-	-	-
Environmental protection	-97.1	268.7	1,710.8	1,882.4	123.3	41.2	127.6	-36.9
Gambling	-	-	2,183.3	2,183.3	-	-	-	-
General administration and unclassified activities	-34.3	7.2	-	-27.1	2.4	3.6	5.7	-0.3
<b>FIXED CAPITAL FORMATION AND CAPITAL TRANSFERS - TOTAL</b>	<b>-87.0</b>	<b>-</b>	<b>-</b>	<b>-87.0</b>	<b>-</b>	<b>110.9</b>	<b>278.3</b>	<b>167.3</b>