



מדינת ישראל
STATE OF ISRAEL



הלשכה המרכזית לסטטיסטיקה
Central Bureau of Statistics
دائرة الإحصاء المركزية

חשבונות המגזר הממשלתי במתכונת GFS 2014–2000

פרסום מס' 1649
www.cbs.gov.il

ירושלים, תשרי תשע"ז, אוקטובר 2016

כל הזכויות שמורות למדינת ישראל © 2016

ISSN 1565-8600

הקדמה

הפרסום המובא להלן מציג, באמצעות מערכת לוחות, נתונים מפורטים על הכנסות והוצאות המגזר הממשלתי, הכולל את הממשלה, המוסד לביטוח לאומי, הרשויות המקומיות, המוסדות הלאומיים ומוסדות ללא כוונת רווח שעיקר מימונם מגיע מהממשלה.

בפרסום מוצגים נתונים מעודכנים לשנים 2000–2014, המחושבים ומוצגים על פי הגדרות והנחיות Government Finance Statistics (GFS) של קרן המטבע הבין-לאומית.

הנתונים מוצגים הן בנפרד לכל יחידה במגזר הממשלתי הנזכרת לעיל, והן למגזר כולו בצורה מאוחדת.

באמצעות הנתונים המופיעים בפרסום ניתן ללמוד בין השאר על סוגי ההכנסות וההוצאות השונים של המגזר הממשלתי ועל חלקם היחסי בסך הכל, על חלקן של היחידות השונות של המגזר מסך הפעילות הכספית שלו, על חלוקת משאבי הממשלה, ועל התפתחות הגירעון הממשלתי (בהגדרות קרן המטבע).

חשבונות המגזר הממשלתי במתכונת ה-GFS נערכים בלמ"ס מדי שנה לצורך דיווח לקרן המטבע הבין-לאומית, המפרסמת את הנתונים בשנתון ה-GFS לצד נתוני רוב מדינות העולם.

בפרסום זה של ה"למ"ס מובאת מערכת החשבונות, כמערכת מקבילה ומשלימה לחשבון המגזר הממשלתי במתכונת ה-SNA, שמוצג באופן שוטף כחלק מהחשבונות הלאומיים. כמו כן, מוצגות בפרסום השוואות בין-לאומיות של המשתנים העיקריים במערכת ה-GFS.

תודה לכל המוסדות והגופים הציבוריים וכן ליחידות השונות בלשכה המרכזית לסטטיסטיקה אשר שיתפו עמנו פעולה בהכנת ובמסירת הנתונים שנדרשו להפקת פרסום זה.

עוז שמעוני
מנהל אגף בכיר
מקרו-כלכלה

ירושלים, תשע"ז–2016

עובדי הלשכה המרכזית לסטטיסטיקה שהשתתפו בהכנת הפרסום:

גלינה ברוורמן – ראש התחום

תחום חשבונות המגזר הממשלתי:

רבקה כהן

איילת בן סימון

אוהד מזומן

מלכה לוינגר

מיטל פרץ

אילה זמירי

רם בן דוד

יפעת קוסקס

תחום הוצאה לאור:

מרים שניידרמן

נוראל מזרחי

לברורים נוספים בנושא פרסום זה ניתן לפנות אל רבקה כהן, טל' 02-6592609

תוכן העניינים

עמוד

מבוא

1. כללי..... 9
2. ממצאים עיקריים..... 10
3. מונחים, הגדרות והסברים..... 16
4. מקורות הנתונים..... 19
5. שיטות (מתודולוגיה)..... 19

תרשימי מבוא

1. סך הכנסות המגזר הממשלתי, לפי סוג הכנסה..... 10
2. הכנסות המדינה ממסים ומהפרשות סוציאליות..... 10
3. סך הוצאות המגזר הממשלתי, לפי סוג הוצאה..... 11
4. סך הוצאות המגזר הממשלתי, לפי מטרה..... 11
5. עודף תפעולי גולמי ומתן אשראי/קבלת מלוות נטו כאחוז מהתמ"ג..... 12
6. הכנסות והוצאות המגזר הממשלתי כאחוז מהתמ"ג..... 12
7. הכנסות והוצאות כאחוז מהתמ"ג – השוואה בין-לאומית..... 13
8. מתן אשראי/קבלת מלוות נטו של המגזר הממשלתי כאחוז מהתמ"ג – השוואה בין-לאומית..... 14

לוחות

- הערות הסבר וסימנים מיוחדים..... 22
1. דוח I – חשבון מרוכז של פעולות המגזר הממשלתי על בסיס צבירה..... 23
2. דוח II – חשבון מקורות ושימושים במזומנים..... 39
3. לוח 1 – הכנסות המגזר הממשלתי, לפי סוג הכנסה..... 55
4. לוח 2 – הוצאות המגזר הממשלתי, לפי סוג הוצאה..... 87
5. לוח 3 – השינויים בנכסים והתחייבויות של המגזר הממשלתי..... 103
6. לוח 7 – הוצאות המגזר הממשלתי, לפי מטרה..... 119

השוואות בין-לאומיות

1. הכנסות המגזר הממשלתי, לפי סוג הכנסה..... 136
2. הוצאות המגזר הממשלתי, לפי סוג הוצאה..... 137
3. הוצאות המגזר הממשלתי, לפי מטרה..... 138
4. מתן אשראי/קבלת מלוות נטו – על בסיס צבירה ועודף/גירעון של מגזר הממשלתי..... 139

מבוא

1. כללי

פרסום זה מציג את החשבונות הכספיים של המגזר הממשלתי לשנים 2000–2014, לפי מערכת GFSM2014¹ של קרן המטבע הבין-לאומית. מערכת זו מספקת מסגרת חשבונאית ומושגית מקיפה לניתוח ולהערכת המדיניות הפיסקאלית של המגזר הממשלתי. מטרת הפרסום היא לספק סטטיסטיקה פיננסית, מקבילה לזו שבחשבונות הלאומיים שתאפשר למקבלי החלטות, לחוקרים בתחום ולציבור הרחב לעקוב באופן שוטף ושיטתי אחר התפתחויות בפעילות הכספית, במצב הפיננסי ובניילות במגזר הממשלתי.

המגזר הממשלתי כולל את היחידות המוסדיות ואת הגופים המייצרים ומספקים שירותים ציבוריים וקהילתיים שלא לשוק, אשר ממומנים בעיקר באמצעות תשלומי חובה המוטלים על יחידות מוסדיות השייכות למגזרים אחרים. במגזר הממשלתי כלולים משרדי הממשלה, המוסד לביטוח לאומי, המוסדות הלאומיים, הרשויות המקומיות ומוסדות ציבוריים ללא כוונת רווח.

פרסום זה של חשבונות המגזר הממשלתי לפי מערכת ה-GFS נעשה במקביל להצגה הקיימת של חשבונות המגזר הממשלתי במתכונת ה-SNA2008², המופיעה במסגרת פרסומי החשבונות הלאומיים ובפרסומים מיוחדים של הלמ"ס. ניתן לעיין בפרסום המקביל במתכונת ה-SNA2008 ולמצוא שם הגדרות למונחים בתחום החשבונות הלאומיים שאינם מופיעים בפרק מונחים, הגדרות והסברים בפרסום זה.

מבנה הפרסום

א. הדוחות והלוחות בפרסום מוצגים ומוספרים באופן זהה לסדר ולמספור במדריך GFS ולשנתון הסטטיסטי של קרן המטבע הבין-לאומית.

דוח I – חשבון מרוכז של פעולות המגזר הממשלתי על בסיס צבירה – הכנסות והוצאות, מתן אשראי/קבלת מלוות נטו

דוח II – חשבון מקורות ושימושים במזומנים

לוח 1 – הכנסות המגזר הממשלתי, לפי סוג הכנסה

לוח 2 – הוצאות המגזר הממשלתי, לפי סוג הוצאה

לוח 3 – שינויים בנכסים ובהתחייבויות של המגזר הממשלתי

נכון להיום עקב היעדר נתונים, לוחות 4 ו-5 הנדרשים על פי מדריך ה-GFS אינם מחושבים בתחום חשבונות המגזר הממשלתי בלמ"ס. הלוחות מציגים חשבון שיערוך ושינויים אחרים בנכסים ובהתחייבויות.

לוח 6 – מאזן – נערך במסגרת פרסום המאזן הלאומי, אך אינו מוצג במסגרת החשבונות הנערכים לפי מערכת ה-GFS.

לוח 7 – הוצאות המגזר הממשלתי לפי מטרה

ב. לוחות השוואה בין-לאומית:

לוחות השוואה בין-לאומית 1–4 מציגים את ההכנסות וההוצאות של המגזר הממשלתי בשנת 2014, במדינות נבחרות, לפי סוג ולפי מטרה.

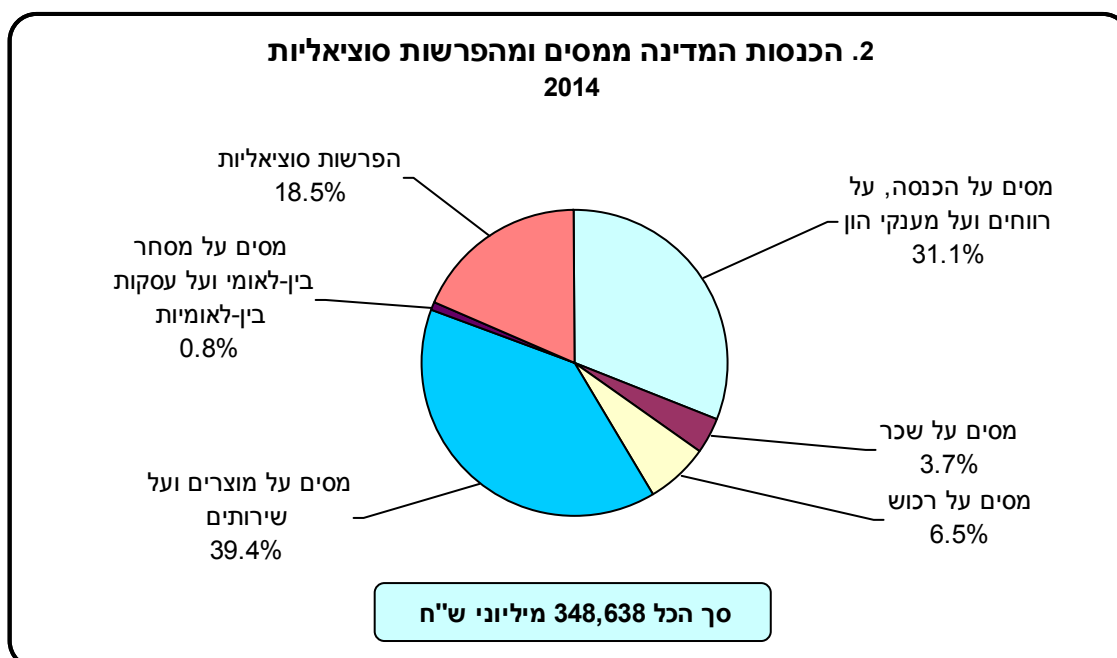
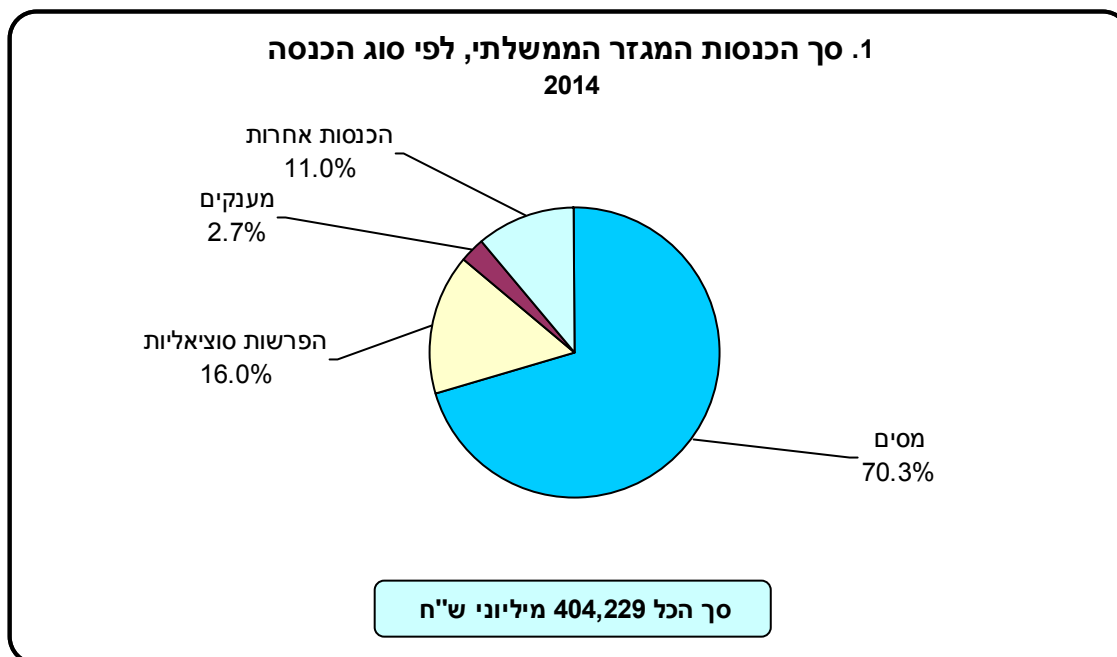
¹ Government Finance Statistics Manual, 2014, International Monetary Fund, Washington D.C., 2014.

² The 2008 System of National Accounts framework.

2. ממצאים עיקריים

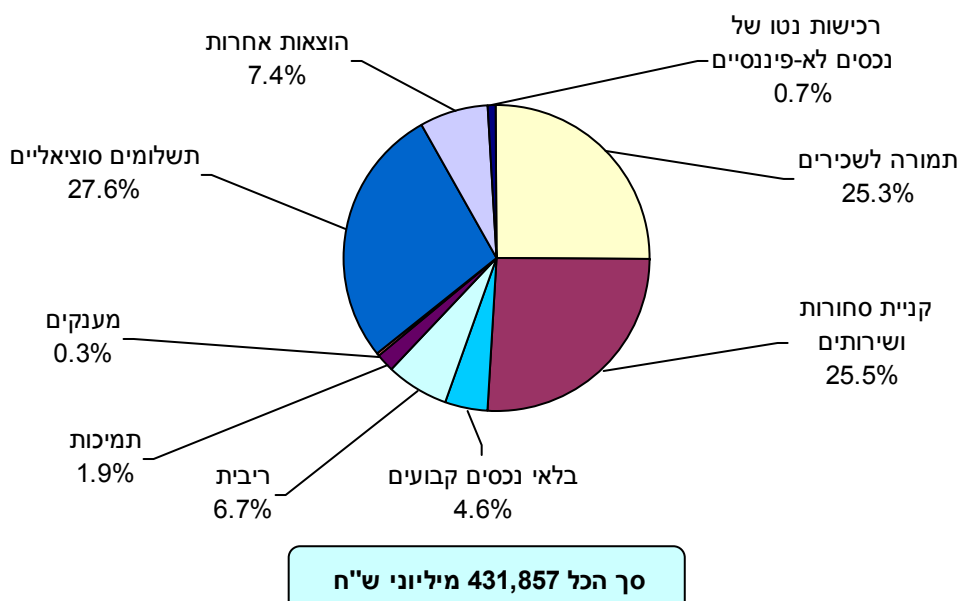
שנת 2014

הכנסות המגזר הממשלתי הגיעו בשנת 2014 ל-404.2 מיליארדי ש"ח (כ-37% מהתמ"ג). מתוך זה כ-86% היו הכנסות ממסים ומהפרשות סוציאליות (31.8% מהתמ"ג), ואילו יתר ההכנסות נבעו ממענקים, הכנסות מרכוש ועוד.



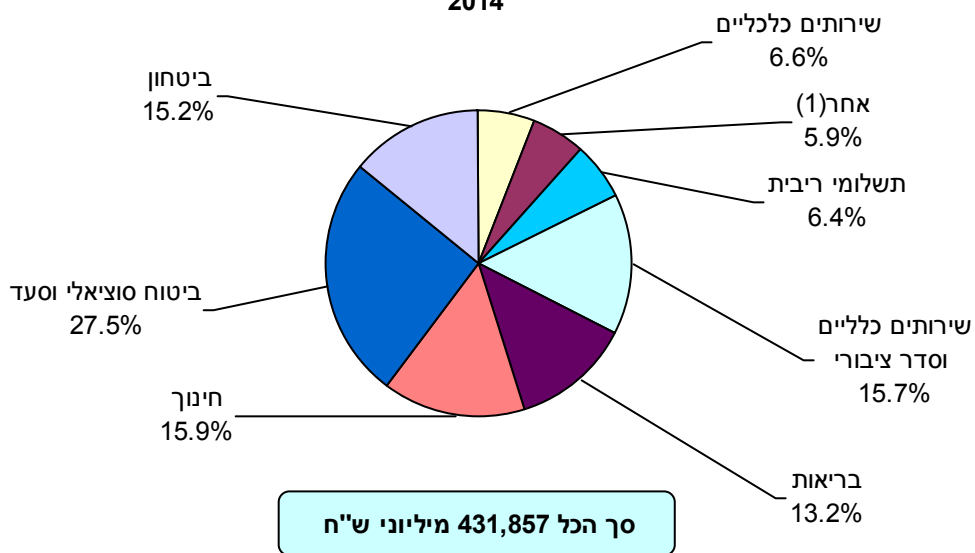
הוצאות המגזר הממשלתי הגיעו בשנת 2014 ל-431.9 מיליארדי ש"ח (כ-40% מהתמ"ג). מתוך זה כ-25.3% היו הוצאות בגין תמורה לשכירים, 25.5% היו הוצאות בגין קניית סחורות ושירותים, 27.6% היו עבור תשלומים סוציאליים והיתר היו על בלאי נכסים קבועים, ריבית, תמיכות, רכישות נטו של נכסים לא-פיננסיים, מענקים ועוד.

3. סך הוצאות המגזר הממשלתי, לפי סוג הוצאה
2014



בחלוקת סך הוצאות המגזר הממשלתי לפי מטרה עולה כי 15.2% היו לביטחון, 15.9% לחינוך, 27.5% לביטוח סוציאלי וסעד והשאר למטרות אחרות.

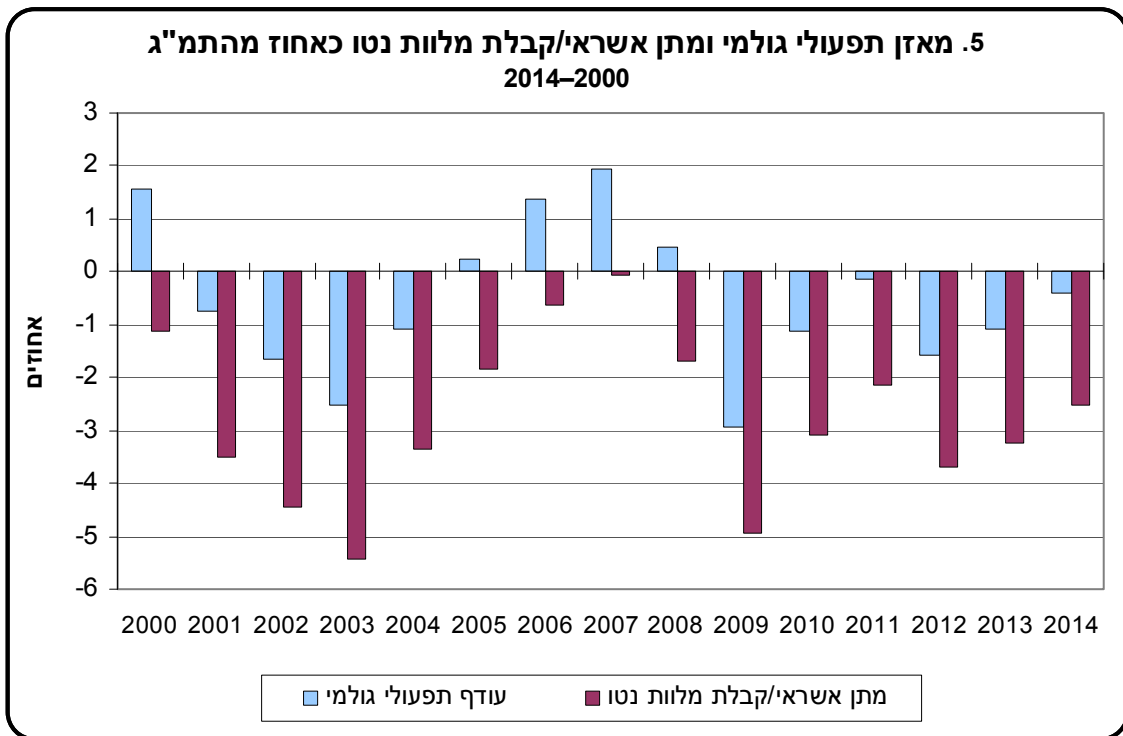
4. סך הוצאות המגזר הממשלתי, לפי מטרה
2014



(1) שיכון, תרבות ודת, ושמירה על הסביבה.

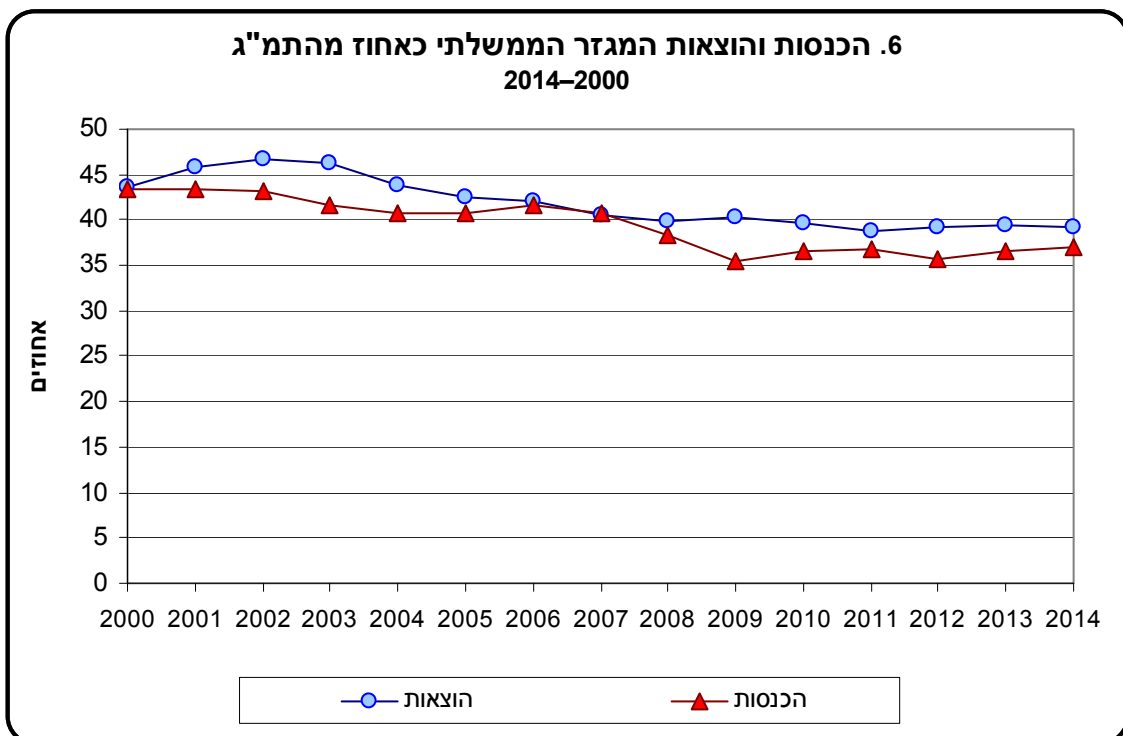
הגירעון במאזן התפעולי הגולמי הסתכם בשנת 2014 ב-4.5 מיליארדי ש"ח שהם 0.4% מהתמ"ג, בעוד הגירעון במאזן התפעולי הנקי הסתכם באותה שנה ב-24.4 מיליארדי ש"ח שהם 2.2% מהתמ"ג.

הגירעון הכולל של המגזר הממשלתי, המוגדר כמתן אשראי/קבלת מלוות נטו, הסתכם בשנת 2014 ב-27.6 מיליארדי ש"ח שהם 2.5% מהתוצר המקומי הגולמי, לאחר גירעון של 3.3% מהתוצר בשנת 2013 וגירעון של 3.7% מהתוצר בשנת 2012.



מגמות

ניתן לראות מגמה של ירידה מתמשכת בהכנסות ובהוצאות כאחוז מהתמ"ג בין השנים 2000 ל-2014 כמוצג בתרשים 6 להלן.



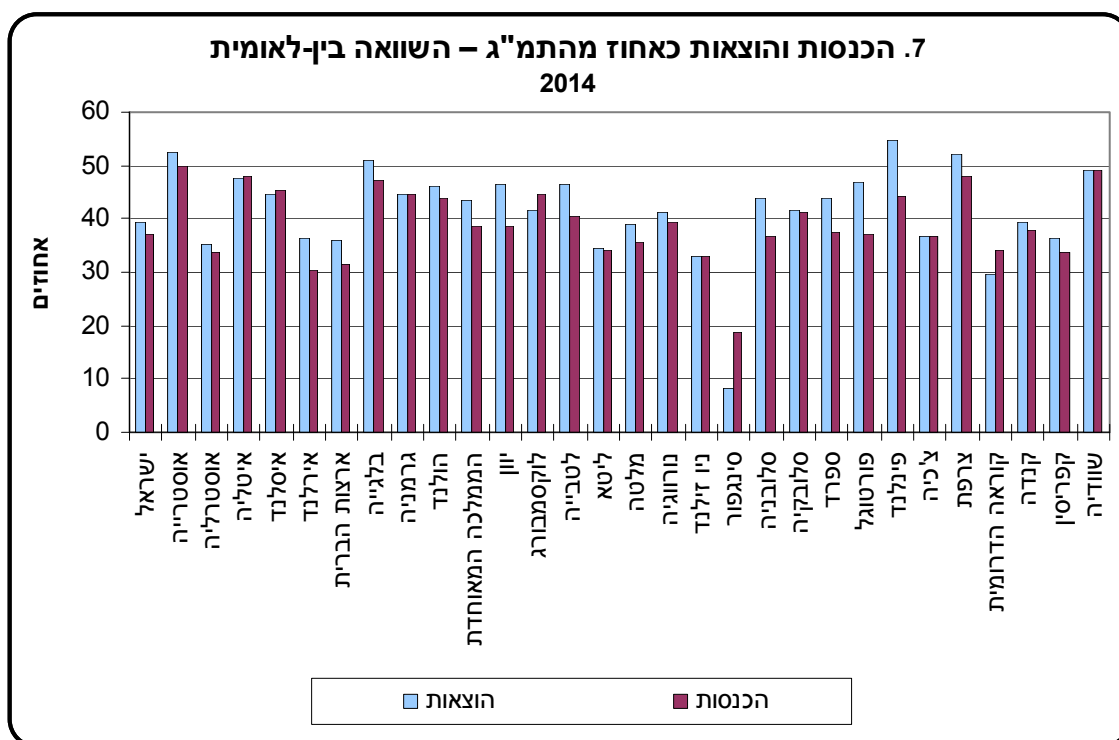
בשנים 2000–2014 חלקם של תשלומי השכר וקניית סחורות ושירותים מסך ההוצאה נשאר יציב יחסית – כ-25% מסך הוצאות המגזר הממשלתי.

מבחינת הוצאות המגזר הממשלתי לפי מטרה בשנים 2000–2014, ניתן לראות מגמה מתמשכת של גידול בחלקן של הוצאות על ביטוח סוציאלי וסעד מ-25.3% ל-27.5% מסך ההוצאה; בחלקן של הוצאות על בריאות מ-11.2% ל-13.2% מסך ההוצאה, ובחלקן של הוצאות עבור סדר ציבורי מ-3.3% ל-4.1% מסך ההוצאה. לעומת זאת, ניתן להבחין בירידה הדרגתית בחלקן של הוצאות לשירותים כלליים מ-16.5% ל-11.7% מסך ההוצאה. כמו כן מורגשת יציבות יחסית ביתר הסעיפים, ביניהם: סעיפי ההוצאה לביטחון (16.6% בממוצע מסך ההוצאה), ההוצאה לחינוך (14.3% בממוצע מסך ההוצאה) וההוצאה על תרבות ודת (3.4% בממוצע מסך ההוצאה).

השוואה בין-לאומית של הכנסות והוצאות המגזר הממשלתי לפי סוג ולפי מטרה – 2014

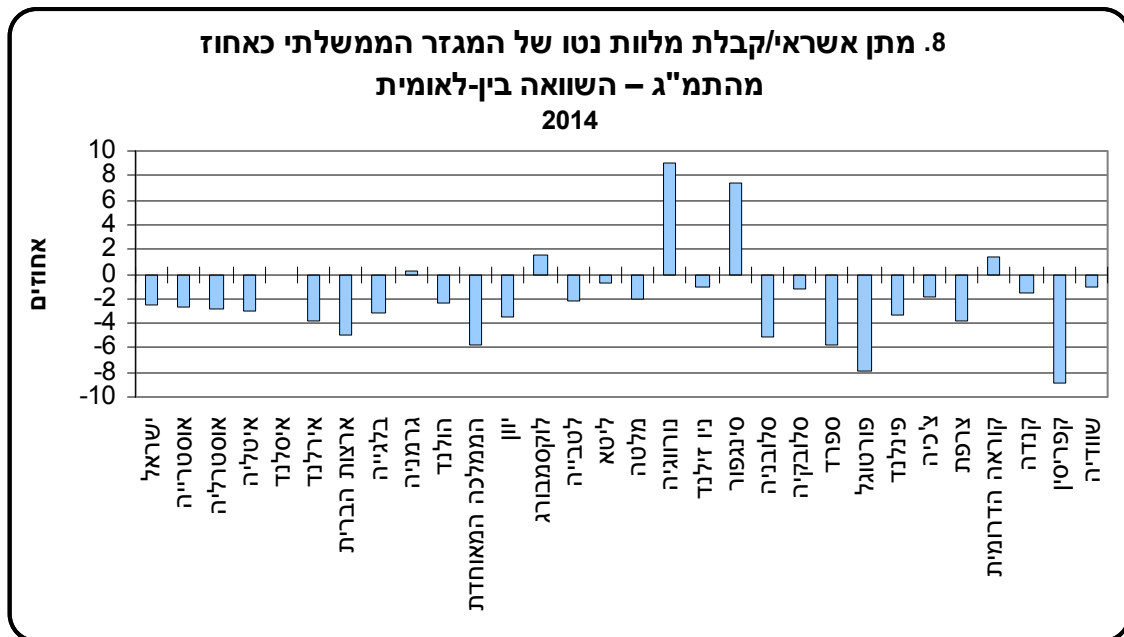
מהשוואה בין-לאומית של הכנסות המגזר הממשלתי בשנת 2014, עולה כי בשוודיה קיים השיעור הגבוה ביותר של הכנסות ממסים (39.9% מהתמ"ג), אחריה ממוקמות איסלנד ופינלנד עם הכנסות ממסים בשיעור של 35.2% ו-31.3% מהתמ"ג, בהתאמה. ההכנסות של ממשלת ישראל ממסים בשנת 2014 הן 26.0% מהתמ"ג, בדומה למדינות כמו: קנדה, יוון ופורטוגל. בליטא ובסינגפור, שיעור ההכנסות ממסים כאחוז מהתמ"ג הוא הנמוך ביותר ומגיע ל-16.4% ו-14.0%, בהתאמה.

סך הוצאות של המגזר הממשלתי בישראל הסתכם בשנת 2014 ב-39.2% מהתמ"ג, בדומה לקנדה (39.3%) ולמלטה (39.1%). שיעור זה נמוך בהשוואה למדינות כמו פינלנד, אוסטרליה, צרפת ובלגיה (51%–55%), אך גבוה יותר ממדינות אחרות כגון אוסטרליה, ליטא, ניו זילנד וקוראה הדרומית (29%–35%).



מהשוואה בין-לאומית של גירעון המגזר הממשלתי המוגדר כמתן אשראי/קבלת מלוות נטו כאחוז מהתמ"ג עולה כי קפריסין ופורטוגל סיימו את שנת 2014 בגירעון של 8.8% ו-7.9% מהתמ"ג, בהתאמה. אחריהן הממלכה המאוחדת, ספרד, סלובניה וארצות הברית עם גירעון של 5%–6% מהתמ"ג. ישראל סיימה את שנת 2014 עם גירעון של 2.5% מהתמ"ג, בדומה להולנד וללטביה.

מספר מדינות סיימו את השנה עם עודף: גרמניה (0.3% מהתמ"ג), קוראה הדרומית (1.4% מהתמ"ג), לוקסמבורג (1.5% מהתמ"ג) סינגפור (7.4% מהתמ"ג) ונורווגיה (9.1% מהתמ"ג).



שכר – ההוצאות על שכר עבודה בישראל הן 25.5% מסך ההוצאות של המגזר הממשלתי, בדומה למדינות כמו ארצות הברית, יוון, שוודיה ניו זילנד ופורטוגל. לעומת זאת בצ'כיה חלקם של תשלומי השכר מסך ההוצאות הוא כ-9% בלבד.

ביטחון – השוואה בין-לאומית של הוצאות המגזר הממשלתי לפי מטרה מראה כי ההוצאה על ביטחון בישראל היא 15.2% מסך הוצאות המגזר הממשלתי. שיעור זה הוא מהגבוהים מבין המדינות שנבחרו להשוואה. אחרי ישראל ממוקמות ארצות הברית – 9.3% וגאורגיה – 7.4%. ביתר המדינות שנבחרו להשוואה עומד שיעור ההוצאה הממוצע לביטחון על 2.5% בלבד מסך הוצאות הממשלה, פרט לאיסלנד וסין שם שיעור ההוצאה עבור ביטחון הוא אפסי.

בריאות – ארה"ב וניו זילנד הן המובילות ברמת ההוצאה לבריאות עם 23.3% ו-20.2% מסך הוצאות הממשלה, בהתאמה. אחריהן איסלנד, גרמניה, צ'כיה, ואוסטריה עם 15%-16% מסך הוצאות הממשלה. ההוצאה לבריאות בישראל הסתכמה בשנת 2014 ב-13.2% מסך הוצאות הממשלה, בדומה למדינות כמו ספרד, שוודיה, מולדובה, טורקיה וסינגפור (12%-14%).

חינוך – ההוצאה של המגזר הממשלתי בישראל על חינוך בשנת 2014 מהווה 15.9% מסך הוצאות המגזר הממשלתי בדומה למדינות כמו איסלנד, ארה"ב, סין ואוקראינה (14%-17%). אחוז זה גבוה ביחס ליתר המדינות שנבחרו להשוואה: גרמניה, צ'כיה ואוסטריה – כ-10%; ספרד – כ-9% ואיטליה – כ-8%.

• בהשוואה בין-לאומית של ההוצאות על חינוך ועל בריאות יש להתייחס לכך שבישראל האוכלוסייה נחשבת לצעירה יחסית למדינות המערב. אחוז הצעירים בגילי חינוך החובה גבוה יחסית, ואילו אחוז האוכלוסייה המבוגרת הזקוקה לשירותי בריאות נמוך יחסית.

ביטוח סוציאלי וסעד – ההוצאה על ביטוח סוציאלי וסעד בישראל מגיעה ל-27.5% מסך הוצאות של המגזר הממשלתי, והיא מהנמוכות בקרב המדינות שנבחרו להשוואה. באוקראינה מגיע שיעור זה לכ-46.0%, בגרמניה לכ-43%, ובאיטליה לכ-42%.

ברוב המדינות ובהן ישראל 1.2% בממוצע מסך הוצאות של המגזר הממשלתי מיועדים לשמירה על הסביבה.

3. מונחים, הגדרות והסברים

דוח פעולות המגזר הממשלתי – מציג את התוצאות של כל העסקות של המגזר הממשלתי שנערכו במשך תקופה חשבונאית נתונה. הדוח מייצר שני סעיפים מאזנים חשובים: **מאזן תפעולי נקי ומתן אשראי/קבלת מלוות נטו**.

מאזן תפעולי נקי – שווה להכנסות פחות הוצאות.

מתן אשראי/קבלת מלוות נטו – מתקבל כתוצאה מהפחתה של ערך רכישת נטו של נכסים לא-פיננסיים ממאזן תפעולי נקי.

עסקות – ברוב המקרים אינטראקציות כלכליות בין שתי יחידות מוסדיות, שמתקיימות בהתאם להסכם הדדי. העסקות מחולקות להכנסות, להוצאות, לרכישות נטו של נכסים לא-פיננסיים, לרכישות נטו של נכסים פיננסיים ולשינויים נטו בהתחייבויות.

דוח זרמים כלכליים אחרים – מודד שינויים בערך נכסים ובהתחייבויות כתוצאה משיערוך או משינויים אחרים.

שיערוך – מציג שינויים בנכסים או בהתחייבויות כתוצאה משינוי מחיר או משינוי בשער חליפין.

שינויים אחרים – מודדים שינויים כתוצאה מאירועים כלכליים חריגים כמו: מחיקת חוב, מלחמה, אסון טבע וכד'.

מאזן המגזר הממשלתי – מציג את המלאי של נכסים (פיננסיים ולא-פיננסיים) והתחייבויות בסוף תקופה חשבונאית.

דוח מקורות ושימושים במזומנים – מציג את תזרים המזומנים מפעילות שוטפת, מהשקעה בנכסים לא-פיננסיים ומשינויים פיננסיים בנכסים ובהתחייבויות (חוץ מהמזומן עצמו). הסעיף המאזן של הדוח הוא **עודף/גירעון על בסיס מזומן**.

גם הזרמים וגם הנכסים וההתחייבויות בכל הדוחות פרט לדוח מקורות ושימושים במזומנים נאמדים, אם אפשר, במחירי שוק שוטפים ועל בסיס צבירה.

סיווג הוצאות הממשלה לפי מטרה-COFOG³

סמל

| שירותים כלליים | 01 |
|---|------|
| הרשות המבצעת והמחוקקת, שירותים פיננסיים ופיסקליים ונושאי חוץ. | 01.1 |
| סיוע חוץ כלכלי | 01.2 |
| שירותים כלליים | 01.3 |
| מחקר בסיסי | 01.4 |
| מחקר ופיתוח שירותים כלליים | 01.5 |
| שירותים כלליים לנמ"א | 01.6 |
| פעולות חוב ציבורי | 01.7 |
| העברות כלליות בין יחידות הממשלה | 01.8 |

³ United Nations, Department of Economic and Social Affairs, United Nations Statistics Division.

| | | |
|--|--|-----------|
| | ביטחון | 02 |
| | 02.1 ביטחון צבאי | |
| | 02.2 ביטחון אזרחי | |
| | 02.3 סיוע חוץ צבאי | |
| | 02.4 מחקר ופיתוח ביטחון | |
| | 02.5 ביטחון לנמ"א | |
| | סדר ציבורי | 03 |
| | 03.1 שירותי משטרה | |
| | 03.2 שירותי כבאות | |
| | 03.3 בתי משפט | |
| | 03.4 שירות בתי הסוהר | |
| | 03.5 מחקר ופיתוח סדר ציבורי | |
| | 03.6 סדר ציבורי לנמ"א | |
| | שירותים כלכליים | 04 |
| | 04.1 שירותים כלכליים, מסחריים ותעסוקתיים | |
| | 04.2 חקלאות, ייעור, דיג וצייד | |
| | 04.3 דלק ואנרגיה | |
| | 04.4 כרייה, תעשייה ובינוי | |
| | 04.5 תעבורה | |
| | 04.6 תקשורת | |
| | 04.7 תעשיות אחרות | |
| | 04.8 מחקר ופיתוח שירותים כלכליים | |
| | 04.9 שירותים כלכליים לנמ"א | |
| | שמירה על הסביבה | 05 |
| | 05.1 טיפול בפסולת | |
| | 05.2 טיפול בשפכים | |
| | 05.3 הפחתת זיהום אוויר | |
| | 05.4 הגנה על הנוף, החי והצומח | |
| | 05.5 מחקר ופיתוח שמירה על הסביבה | |
| | 05.6 שמירה על הסביבה לנמ"א | |
| | שיכון ושירותים קהילתיים | 06 |
| | 06.1 פיתוח שיכון | |
| | 06.2 פיתוח קהילתי | |
| | 06.3 אספקת מים | |
| | 06.4 תאורת רחוב | |
| | 06.5 מחקר ופיתוח שיכון ושירותים קהילתיים | |
| | 06.6 שיכון ושירותים קהילתיים לנמ"א | |

| | | |
|--------------------------------|---------------------------|-----------|
| | בריאות | 07 |
| תרופות וציוד רפואי | 07.1 | |
| שירותי מרפאות | 07.2 | |
| שירותי בתי חולים | 07.3 | |
| שירותי בריאות הציבור | 07.4 | |
| מחקר ופיתוח בריאות | 07.5 | |
| בריאות לנמ"א | 07.6 | |
| | תרבות ודת | 08 |
| פנאי וספורט | 08.1 | |
| תרבות | 08.2 | |
| שידורים והוצאה לאור | 08.3 | |
| דת ושירותים קהילתיים אחרים | 08.4 | |
| מחקר ופיתוח תרבות ודת | 08.5 | |
| תרבות ודת לנמ"א | 08.6 | |
| | חינוך | 09 |
| חינוך קדם-יסודי ויסודי | 09.1 | |
| חינוך על יסודי | 09.2 | |
| לימודים קדם אקדמיים | 09.3 | |
| השכלה גבוהה | 09.4 | |
| חינוך לא מוגדר בדרג | 09.5 | |
| שירותים נלווים לחינוך | 09.6 | |
| מחקר ופיתוח חינוך | 09.7 | |
| חינוך לנמ"א | 09.8 | |
| | ביטוח סוציאלי וסעד | 10 |
| מחלה ונכות | 10.1 | |
| זקנה | 10.2 | |
| שאירים | 10.3 | |
| משפחה וילדים | 10.4 | |
| אבטלה | 10.5 | |
| דיור | 10.6 | |
| הדרה חברתית | 10.7 | |
| מחקר ופיתוח ביטוח סוציאלי וסעד | 10.8 | |
| ביטוח סוציאלי וסעד לנמ"א | 10.9 | |

4. מקורות הנתונים

הוצאות והכנסות משרדי הממשלה נאמדו על בסיס ניתוח דוחות ביצוע תקציב הממשלה, בתוספת נתונים משלימים המתקבלים ממשרד האוצר וממשרד הביטחון. הוצאות והכנסות של הרשויות המקומיות, של המוסדות הלאומיים ושל מוסדות ללא כוונת רווח, נאמדו על בסיס נתונים המתקבלים מניתוח דוחות כספיים של גופים אלה ועל סמך אינדיקטורים נוספים.

כיום (בעיקר עקב היעדר נתונים מתאימים מהמקורות השונים) לא כל החשבונות במתכונת ה-GFS נערכים על ידי הלמ"ס (לדוגמה עסקות בנכסים פיננסיים), ולא כל הפירוטים המופיעים בהמלצות מערכת ה-GFS מחושבים ומוצגים בלוחות (למשל תת-פירוט של ההוצאות לפי מטרה). כמו כן מאותה הסיבה, המעבר לרישום עסקות על בסיס צבירה עדיין לא הושלם. עם זאת בלמ"ס נעשה מאמץ מתמיד להגיע להצגה מלאה של המערכת, הן מבחינת הכיסוי והן מבחינת ההגדרות.

5. שיטות (מתודולוגיה)

הבדלים בין מערכת ה-GFS ומערכת SNA2008⁴

בעדכון האחרון של מערכת ה-GFS נעשה מאמץ להגיע להרמוניזציה בינה לבין מערכת SNA2008, עם זאת עדיין קיימים כמה הבדלים בין שתי המערכות. הבדל מהותי אחד הוא שמערכת ה-GFS מתמקדת בעסקות כספיות כמו מיסוי, הוצאות ומלוות, לעומת מערכת SNA2008 שמציגה נתוני ייצור וקניית סחורות ושירותים נוסף על הפעילות הפיננסית. כתוצאה מכך קיים שוני בין שתי המערכות, והוא מתבטא במבנה הלוחות וברישום של חלק מהפעולות הכלכליות.

כיסוי וכללים חשבונאיים

הגדרת המגזר הממשלתי במערכת ה-GFS זהה לזו שבמערכת SNA2008. רוב הכללים החשבונאיים המשמשים את שתי המערכות זהים, בייחוד כללי עיתוי הרישום והערכת מלאי וזרמים.

ההבדל העיקרי בין שתי המערכות בנוגע לכללים החשבונאיים מתייחס לאיחוד (קונסולידציה). מערכת ה-GFS דורשת הסרה של כל הזרמים והיתרות בין יחידות של אותו סקטור או תת-סקטור. במערכת SNA האיחוד לא מומלץ והוא מתבצע רק בעסקות מסוימות.

מבנה המערכת

המלאי והזרמים במערכת ה-GFS הוגדרו כמו במערכת SNA2008. עם זאת הצגת המגזר הממשלתי במערכת ה-GFS שונה מהצגתו במערכת SNA2008.

המסגרת האנליטית של מערכת ה-GFS מורכבת מארבעה חשבונות: דוח פעולות הממשלה שמציג את כל העסקות שנרשמו במערכת ה-GFS, דוח זרמים כלכליים אחרים שמסכם את השינויים בנכסים ובהתחייבויות כתוצאה משינוי מחירים או כתוצאה מאירועים חריגים, המאזן שמציג את המלאי ודוח מקורות ושימושים של מזומנים שנותן מידע על תזרים המזומנים.

במערכת SNA2008 העסקות מוצגות ברצף של שבעה חשבונות: חמישה חשבונות שוטפים (חשבון ייצור, חשבון יצירת הכנסה, חשבון הקצאת ההכנסה הראשונית, חשבון חלוקה שניונית של ההכנסה וחשבון שימושים בהכנסה פנויה) ושני חשבונות צבירה (חשבון הון וחשבון פיננסי) שמציגים רכישה ומכירה של נכסים והתחייבויות. זרמים כלכליים אחרים מוצגים בשני חשבונות נוספים (חשבון שיערוך וחשבון שינויים אחרים), והמלאי מוצג במאזן.

⁴ System of National Accounts 2008, Commission of the European Communities, International Monetary Fund, Organization for Economic Cooperation and Development, United Nations, World Bank, Brussels/Luxembourg, New York, Paris, Washington D.C., 2008.

דוח פעולות הממשלה מורכב משלושה חלקים. הנתונים שמוצגים בחלקו הראשון של הדוח דומים לנתוני החשבונות השוטפים של מערכת SNA2008, בהבדל אחד: העברות הון מוצגות בחשבון ההון של מערכת SNA2008, שהוא אחד מחשבונות הצבירה. כל העסקות שמוצגות בחלקו השני והשלישי של הדוח מוצגות בחשבון ההון ובחשבון הפיננסי של מערכת SNA2008 בהתאמה.

דוח שינויים אחרים של GFS המורכב משני חלקים (שיערוך ושינויים אחרים) מוצג בשני חשבונות נפרדים במערכת SNA (חשבון שיערוך וחשבון שינויים אחרים). המאזן זהה בשתי המערכות.

סיווגים

כמה סוגי עסקות מסווגים באופן אחר בשתי המערכות, בגלל ההתמקדות במטרות השונות של שתי השיטות ובדגשיהן השונים.

- במערכת SNA ערך שירותי תיווך פיננסי נאמדים בצורה עקיפה (FISIM) ונרשמים בקניות, לעומת מערכת GFS שכוללת אותם בריבית.
- במערכת GFS, הרכיבים: תמורה לשכירים, קניות ובלאי המעורבים בהשקעה לשימוש עצמי מופחתים מההוצאות ונרשמים בסעיף רכישת נטו של נכסים לא-פיננסיים.
- במערכת SNA נרשמת עלות מלאה של תמורה לשכירים, קניות ובלאי בנוסף לערך שנרשם בסעיף רכישת נכסים לא-פיננסיים, כאשר בצד ההכנסות נזקפת המכירה של ההשקעה לשימוש עצמי. כתוצאה מכך, סך ההכנסות וסך ההוצאות לפי SNA גבוהות יותר מאלו שב-GFS.

שימוש בנתוני מערכת ה-GFS לבניית חשבונות הממשלה על פי מערכת SNA2008

איסוף הסטטיסטיקה הפיננסית של הממשלה הוא צעד ראשון והכרחי בבניית חשבונות המגזר הממשלתי בחשבונות הלאומיים לפי מערכת SNA2008. זאת למרות ההבדלים הקיימים בין מערכת SNA2008 למערכת ה-GFS.

שינויים במסגרת ה-GFSM2014 לעומת מסגרת ה-GFSM2001

במדריך החדש GFSM2014 מוצגת מסגרת מושגים בסיסית של המדריך הקודם GFSM2001. בנוסף, מוצג בתוכו טיפול משופר בהתפתחויות הכלכליות האחרונות ובאירועים מיוחדים אחרים; במדריך מפורטות סוגיות מורכבות של דיווח תוך ניתוח צרכים חדשים של יצרני הסטטיסטיקה של GFS ושל המשתמשים בה. כאשר המונחים זהים לחלוטין בשני המדריכים, המונח ב-GFS יותאם לזה שב-SNA. לעומת זאת, כאשר יש שינוי ולו ברכיב אחד אז יהיה שוני במונחים.

שינויים מתודולוגיים במסגרת ה-GFSM2001 לעומת מסגרת ה-GFSM1986

בסיס רישום אירועים כלכליים

במערכת ה-GFS הקודמת (GFS1986), הזרמים נרשמו בזמן קבלת/מתן התשלום (רישום על בסיס מזומן). במערכת הנוכחית (GFS2001), הזרמים נרשמים על בסיס צבירה, כלומר בזמן יצירה או שינוי של הערך הכלכלי של העסקה. רישום על בסיס צבירה מאפשר לשלב באופן מלא את כל השינויים הכלכליים השייכים לתקופה החשבונאית הנידונה, שלא כמו במערכת הקודמת שבה השינויים נרשמו בצורה חלקית בלבד.

מסגרת אנליטית

במערכת ה-GFS2001 שולבו סעיפים מְאֻזְנִים חדשים, המדגישים כי על ניתוח של פעילות המגזר הממשלתי צריך להתחשב במגוון משתנים כלכליים, בעוד המערכת הקודמת התמקדה בסעיף מאזן אחד בלבד - גירעון כולל. מתן האשראי נטו (net lending), הופיע בחשבון בצד ההוצאות.

השוואה לפרסום קודם

בעקבות פירוטים ונתונים עדכניים הוכנסו לפרסום הנוכחי תיקונים לאומדנים משנת 2000 והלאה. בנוסף לעדכונים אלה נערכו מספר שינויים מתודולוגיים כדי להתאים את חשבונות המגזר הממשלתי של ישראל לדרישות הבין-לאומיות, שנעשו בהתאם להסברים לעיל.

א. ההצגה התת-סקטוריאלית של המגזר הממשלתי שונתה בהתאם למסגרת הדיווח החדשה: המוסד לביטוח לאומי מוצג כתת-סקטור נפרד ולא כחלק מהממשלה המרכזית כמו בפרסום הקודם, אם כי בנוסף מוצגת העמודה של הממשלה המרכזית שכוללת את המוסד לביטוח הלאומי.

ב. הסיווג של תמיכות במו"פ שונה להעברות הון אחרות.

ג. חלק מהעברות הון שמתקבלות על ידי הרשויות המקומיות סווג כמסי הון.

לוחות

הערות הסבר

שטח הכיסוי של הנתונים הסטטיסטיים

הנתונים הסטטיסטיים מתייחסים לשטח הכלכלי של מדינת ישראל, אלא אם כן צוין אחרת.

א. שטח כלכלי של מדינה (The economic territory of a country) (על פי הגדרת OECD-SNA). לפירוט מלא של ההגדרה, ראו: (OECD, Glossary of Statistical Terms):
השטח הכלכלי של מדינה כולל את השטח הגאוגרפי שממשלה מנהלת, ושבו אין מגבלות על מעבר של אנשים, סחורות והון.

השטח הכלכלי של מדינת ישראל:

על פי הגדרה זו, השטח הכלכלי של מדינת ישראל הוא בהתאם לסעיף ב להלן.

ב. מחוז ונפה:

המחוזות והנפות מוגדרים לפי החלוקה המינהלית הרשמית של מדינת ישראל שלפיה קיימים 6 מחוזות ו-15 נפות.

כולל יישובים ישראליים באזור יהודה והשומרון.

סימנים מיוחדים בלוחות

ריק = נתונים שאין להם משמעות בגלל מבנה הלוח
- = חוסר מקרים
.. = נתונים בלתי ידועים או שאינם ניתנים לפרסום

I n I T
STATEMENT I
2014-2000

STATEMENT 1.2 - GENERAL GOVERNMENT OPERATIONS (ACCRUAL ACCOUNTING)
NIS Million - year ending December 31

2001

דוח 1.2 - חשבון הפעולות של המגזר הממשלתי (רישום על בסיס צבירה) (רישום על בסיס צבירה)

מיליוני ש"ח - השנה שסתיימה ב-31 בדצמבר

| Code | TRANSACTIONS AFFECTING NET WORTH | המגזר הממשלתי General government | | | | | | | | | | | שיתקים בערך הנקי | |
|--|--|--|------------------------------|-------------------|--------------------------------------|----------------|-----------------------|--------------------------------------|------------------------------|--------------------------------|--------------------------------------|--|------------------|--|
| | | הממשלה המרכזית Central government | | | הממשלה המרכזית Central government | | | הממשלה המרכזית Central government | | | הממשלה המרכזית Central government | | | |
| | | ס"ה כ' ממשלה מרכזית (כולל ביטוח לאומי) | ס"ר כל המגזר הממשלתי - total | איחוד | המוסד לביטוח לאומי | רשויות מקומיות | ס"ר כל הממשלה | איחוד | מוסדות לאומיים | מוסדות ציבוריים ללא כוונת רווח | | מוסדות ציבוריים ללא כוונת רווח | | |
| Central Government (including social security funds) | General government - total | Consolidation | National insurance institute | Local authorities | Central government - total | Consolidation | National institutions | Public non-profit institutions | Budgetary central government | 1 | | | | |
| 1 | Revenue | 222,003 | 238,209 | 54,455 | 54,969 | 34,324 | 203,372 | 24,220 | 1,265 | 44,157 | 182,170 | הכנסות | 1 | |
| 11 | Taxes | 146,674 | 159,466 | - | - | 12,792 | 146,674 | - | - | - | 146,674 | מסים | 11 | |
| 12 | Social contributions | 35,086 | 36,310 | - | 29,704 | 1,224 | 5,383 | - | - | - | 5,383 | הפרשות סוציאליות | 12 | |
| 13 | Grants | 17,248 | 14,331 | 50,342 | 21,242 | 15,020 | 28,411 | 24,084 | 44 | 34,763 | 17,687 | מענקים | 13 | |
| 14 | Other revenue | 22,994 | 28,102 | 4,113 | 4,023 | 5,288 | 22,904 | 136 | 1,221 | 9,394 | 12,425 | הכנסות אחרות | 14 | |
| 2 | Expense | 238,808 | 252,216 | 54,455 | 54,771 | 31,526 | 220,374 | 24,220 | 2,236 | 42,312 | 200,046 | הוצאות | 2 | |
| 21 | Compensation of employees | 53,559 | 64,190 | - | 545 | 10,631 | 53,015 | - | 438 | 13,372 | 39,205 | תמורה לשיכירים | 21 | |
| 22 | Purchase of goods and services | 52,410 | 60,287 | - | 363 | 7,877 | 52,047 | 136 | 685 | 18,834 | 32,664 | קניית סחורות ושירותים | 22 | |
| 23 | Consumption of fixed capital | 6,085 | 9,958 | - | 43 | 3,873 | 6,043 | - | 391 | 3,915 | 1,737 | בלאי נכסים קבועים | 23 | |
| 24 | Interest | 27,172 | 28,219 | 4,113 | - | 1,227 | 31,105 | - | 37 | 780 | 30,288 | ריבית | 24 | |
| 25 | Subsidies | 3,313 | 3,313 | - | - | - | 3,313 | - | 11 | - | 3,302 | תמיכות | 25 | |
| 26 | Grants | 15,338 | 318 | 50,342 | 11,163 | 2,917 | 36,580 | 24,084 | 127 | 219 | 60,317 | מענקים | 26 | |
| 27 | Social benefits | 65,889 | 69,061 | - | 42,525 | 3,172 | 23,363 | - | 263 | 3,376 | 19,724 | תשלומים סוציאליים | 27 | |
| 28 | Other expense | 15,041 | 16,869 | - | 133 | 1,828 | 14,908 | - | 284 | 1,816 | 12,808 | הוצאות אחרות | 28 | |
| | Gross Operating Balance (1-2+23) | -10,720 | -4,049 | - | 240 | 6,671 | -10,960 | - | -581 | 5,759 | -16,139 | מאזן תפעולי גולמי (1-2+23) | | |
| | Net Operating Balance (1-2) | -16,805 | -14,007 | - | 197 | 2,798 | -17,002 | - | -971 | 1,845 | -17,876 | מאזן תפעולי נקי (1-2) | | |
| | TRANSACTIONS IN NON-FINANCIAL ASSETS | | | | | | | | | | | | | |
| 31 | Net Acquisition of Non-financial Assets | 2,718 | 5,163 | - | 89 | 2,445 | 2,628 | - | 298 | 1,087 | 1,243 | רכישות פחות מכירות של נכסים ללא פיננסים | 31 | |
| 311 | Fixed assets | 2,609 | 4,958 | - | 67 | 2,349 | 2,541 | - | 283 | 1,087 | 1,171 | נכסים קבועים | 311 | |
| 312 | Changes in Inventories | .. | .. | .. | .. | .. | .. | .. | .. | .. | .. | שנוי המלאי | 312 | |
| 313 | Valuables | .. | .. | .. | .. | .. | .. | .. | .. | .. | .. | דברי ערך | 313 | |
| 314 | Non-produced assets | 109 | 205 | - | 22 | 96 | 87 | - | 15 | - | 72 | נכסים שילא יוצר | 314 | |
| | Net Lending/Borrowing (1-2-31) | -19,523 | -19,170 | - | 108 | 353 | -19,631 | - | -1,269 | 757 | -19,119 | מתן אשראי/קיבלת מלוואות נטו (1-2-31) | | |

STATEMENT I.3 - GENERAL GOVERNMENT OPERATIONS (ACCRUAL ACCOUNTING)

NIS Million - year ending December 31

2002

דוח 1.3 - חשבון הפעולות של המגזר הממשלתי (רישום על בסיס צבירה) מיליוני ש"ח - השנה שסתיימה ב-31 בדצמבר

| Code | המגזר הממשלתי General government | | | | | | | | | | | | | שיתקים בערך הנקי | | | | | | | | |
|------|--|-----------------------------|----------------|------------------------------|-------------------|----------------------------|-------------------------------------|-----------------------|--------------------------------|------------------------------|--------------------------------|-----------------------|---|------------------|--|--|--|--|--|--|--|--|
| | הממשלה המרכזית Central government | | | | | | ממשלה המרכזית Central government | | | | | | מאזן תפעולי גולמי (1-2+23) מאזן תפעולי נקי (1-2) | | | | | | | | | |
| | ס"ה"כ ממשלה מרכזית (כולל ביטוח לאומי) | סך כל המגזר הממשלתי - total | איחוד | המוסד לביטוח לאומי | רשויות מקומיות | סך כל הממשלה - total | איחוד | מוסדות לאומיים | מוסדות ציבוריים ללא כוונת רווח | מוסדות ממשלה מתוקצבים | מוסדות ציבוריים ללא כוונת רווח | מוסדות ממשלה מתוקצבים | | | | | | | | | | |
| | Central Government (including social security funds) | General government - total | Consolidation | National insurance institute | Local authorities | Central government - total | Consolidation | National institutions | Public non-profit institutions | Budgetary central government | | | | | | | | | | | | |
| | | 9=5+6+7+8 | 8 | 7 | 6 | 5=1+2+3+4 | 4 | 3 | 2 | 1 | | | | | | | | | | | | |
| | TRANSACTIONS AFFECTING NET WORTH | | | | | | | | | | | | | | | | | | | | | |
| 1 | Revenue | 230,266 | 247,158 | 55,989 | 58,027 | 34,871 | 210,249 | 24,865 | 2,067 | 45,687 | 187,359 | | | | | | | | | | | |
| 11 | Taxes | 147,559 | 161,093 | - | - | 13,534 | 147,559 | - | - | - | 147,559 | | | | | | | | | | | |
| 12 | Social contributions | 37,027 | 38,303 | - | 31,378 | 1,276 | 5,649 | - | - | - | 5,649 | | | | | | | | | | | |
| 13 | Grants | 19,253 | 16,406 | 51,667 | 22,344 | 14,949 | 30,780 | 24,759 | 59 | 35,706 | 19,774 | | | | | | | | | | | |
| 14 | Other revenue | 26,426 | 31,355 | 4,322 | 4,305 | 5,112 | 26,260 | 106 | 2,008 | 9,981 | 14,376 | | | | | | | | | | | |
| 2 | Expense | 252,065 | 267,370 | 55,989 | 56,458 | 33,284 | 233,617 | 24,865 | 2,190 | 44,913 | 211,379 | | | | | | | | | | | |
| 21 | Compensation of employees | 56,449 | 67,398 | - | 591 | 10,949 | 55,858 | - | 396 | 13,818 | 41,644 | | | | | | | | | | | |
| 22 | Purchase of goods and services | 60,080 | 68,476 | - | 400 | 8,396 | 59,680 | 106 | 828 | 20,275 | 38,683 | | | | | | | | | | | |
| 23 | Consumption of fixed capital | 6,625 | 10,816 | - | 52 | 4,191 | 6,573 | - | 425 | 4,248 | 1,900 | | | | | | | | | | | |
| 24 | Interest | 25,617 | 26,747 | 4,322 | - | 1,313 | 29,756 | - | 29 | 750 | 28,977 | | | | | | | | | | | |
| 25 | Subsidies | 3,219 | 3,219 | - | - | - | 3,219 | - | 10 | - | 3,209 | | | | | | | | | | | |
| 26 | Grants | 16,881 | 1,932 | 51,667 | 11,526 | 2,848 | 39,225 | 24,759 | 114 | 218 | 63,652 | | | | | | | | | | | |
| 27 | Social benefits | 68,543 | 72,262 | - | 43,748 | 3,719 | 24,795 | - | 128 | 3,681 | 20,986 | | | | | | | | | | | |
| 28 | Other expense | 14,651 | 16,520 | - | 141 | 1,869 | 14,510 | - | 259 | 1,924 | 12,327 | | | | | | | | | | | |
| | Gross Operating Balance (1-2+23) | -15,174 | -9,396 | - | 1,621 | 5,778 | -16,795 | - | 303 | 5,022 | -22,120 | | | | | | | | | | | |
| | Net Operating Balance (1-2) | -21,799 | -20,212 | - | 1,569 | 1,587 | -23,369 | - | -122 | 774 | -24,020 | | | | | | | | | | | |
| | TRANSACTIONS IN NON-FINANCIAL ASSETS | | | | | | | | | | | | | | | | | | | | | |
| 31 | Net Acquisition of Non-financial Assets | 2,865 | 5,408 | - | 106 | 2,544 | 2,758 | - | 211 | 959 | 1,589 | | | | | | | | | | | |
| 311 | Fixed assets | 2,807 | 5,239 | - | 81 | 2,433 | 2,725 | - | 205 | 959 | 1,562 | | | | | | | | | | | |
| 312 | Changes in Inventories | .. | .. | .. | .. | .. | .. | .. | .. | .. | .. | | | | | | | | | | | |
| 313 | Valuables | .. | .. | .. | .. | .. | .. | .. | .. | .. | .. | | | | | | | | | | | |
| 314 | Non-produced assets | 58 | 169 | - | 25 | 111 | 33 | - | 6 | - | 27 | | | | | | | | | | | |
| | Net Lending/Borrowing (1-2-31) | -24,664 | -25,620 | - | 1,463 | -957 | -26,127 | - | -333 | -185 | -25,609 | | | | | | | | | | | |

STATEMENT 1.4 - GENERAL GOVERNMENT OPERATIONS (ACCRUAL ACCOUNTING)
NIS Million - year ending December 31

2003

דוח 1.4 - חשבון הפעולות של המגזר הממשלתי (רישום על בסיס עבירה) מיליוני ש"ח - השנה שהסתיימה ב-31 בדצמבר

| Code | המגזר הממשלתי General government | | | | | | | | | | | | | שיתקים בערך הנקי | | | |
|--|---------------------------------------|-----------------------------|------------------------------|--------------------|----------------------------|----------------|-----------------------|--------------------------------|--------------------------------|-----------------------|--------------|--------------------------------|--------------------------------|------------------|--|--------------------------------|--------------------------------|
| | הממשלה המרכזית Central government | | | | | | | | | | | | | | | | |
| | ס"ה"כ ממשלה מרכזית (כולל ביטוח לאומי) | סך כל המגזר הממשלתי - total | איחוד | המוסד לביטוח לאומי | רשויות מקומיות | סך כל הממשלה | איחוד | מוסדות לאומיים | מוסדות ציבוריים ללא כוונת רווח | מטרה"ד ממשלה מתוקצבים | מוסדות ממשלה | מוסדות ציבוריים ללא כוונת רווח | מוסדות ציבוריים ללא כוונת רווח | | | מוסדות ציבוריים ללא כוונת רווח | מוסדות ציבוריים ללא כוונת רווח |
| Central Government (including social security funds) | General government - total | Consolidation | National insurance institute | Local authorities | Central government - total | Consolidation | National institutions | Public non-profit institutions | Budgetary central government | | | | | | | | |
| | 9=5+6+7+8 | 8 | 7 | 6 | 5=1+2+3+4 | 4 | 3 | 2 | 1 | | | | | | | | |
| TRANSACTIONS AFFECTING NET WORTH | | | | | | | | | | | | | | | | | |
| 1 Revenue | 223,911 | 240,477 | 54,575 | 57,794 | 34,573 | 202,686 | 26,065 | 1,826 | 46,837 | 180,087 | | | | | | | |
| 11 Taxes | 144,338 | 158,055 | - | - | 13,717 | 144,338 | - | - | - | 144,338 | | | | | | | |
| 12 Social contributions | 37,635 | 38,828 | - | 32,275 | 1,193 | 5,360 | - | - | - | 5,360 | | | | | | | |
| 13 Grants | 17,480 | 14,450 | 50,003 | 20,718 | 14,792 | 28,943 | 25,924 | 70 | 36,686 | 18,112 | | | | | | | |
| 14 Other revenue | 24,459 | 29,145 | 4,572 | 4,801 | 4,871 | 24,045 | 141 | 1,756 | 10,152 | 12,278 | | | | | | | |
| 2 Expense | 250,712 | 266,394 | 54,575 | 54,591 | 33,689 | 232,689 | 26,065 | 2,556 | 44,407 | 211,790 | | | | | | | |
| 21 Compensation of employees | 54,693 | 65,107 | - | 554 | 10,414 | 54,139 | - | 451 | 13,336 | 40,352 | | | | | | | |
| 22 Purchase of goods and services | 57,862 | 66,434 | - | 444 | 8,572 | 57,418 | 141 | 959 | 20,229 | 36,371 | | | | | | | |
| 23 Consumption of fixed capital | 6,866 | 11,314 | - | 52 | 4,448 | 6,814 | - | 436 | 4,317 | 2,060 | | | | | | | |
| 24 Interest | 30,598 | 31,753 | 4,572 | - | 1,340 | 34,985 | - | 43 | 740 | 34,202 | | | | | | | |
| 25 Subsidies | 3,581 | 3,581 | - | - | - | 3,581 | - | 8 | - | 3,573 | | | | | | | |
| 26 Grants | 15,178 | 387 | 50,003 | 11,463 | 3,030 | 35,896 | 25,924 | 137 | 236 | 61,447 | | | | | | | |
| 27 Social benefits | 67,184 | 71,271 | - | 41,942 | 4,087 | 25,242 | - | 218 | 3,650 | 21,375 | | | | | | | |
| 28 Other expense | 14,751 | 16,549 | - | 137 | 1,797 | 14,615 | - | 304 | 1,899 | 12,411 | | | | | | | |
| Gross Operating Balance (1-2+23) | -19,935 | -14,602 | - | 3,255 | 5,332 | -23,190 | - | -294 | 6,747 | -29,643 | | | | | | | |
| Net Operating Balance (1-2) | -26,801 | -25,917 | - | 3,203 | 884 | -30,003 | - | -730 | 2,430 | -31,703 | | | | | | | |
| TRANSACTIONS IN NON-FINANCIAL ASSETS | | | | | | | | | | | | | | | | | |
| 31 Net Acquisition of Non-financial Assets | 2,816 | 5,341 | - | 17 | 2,524 | 2,800 | - | 168 | 995 | 1,637 | | | | | | | |
| 311 Fixed assets | 2,782 | 5,177 | - | 12 | 2,395 | 2,770 | - | 154 | 995 | 1,622 | | | | | | | |
| 312 Changes in Inventories | .. | .. | .. | .. | .. | .. | .. | .. | .. | .. | | | | | | | |
| 313 Valuables | .. | .. | .. | .. | .. | .. | .. | .. | .. | .. | | | | | | | |
| 314 Non-produced assets | 34 | 163 | - | 5 | 129 | 29 | - | 14 | - | 15 | | | | | | | |
| Net Lending/Borrowing (1-2-31) | -29,617 | -31,257 | - | 3,186 | -1,641 | -32,803 | - | -898 | 1,435 | -33,340 | | | | | | | |

STATEMENT 1.5 - GENERAL GOVERNMENT OPERATIONS (ACCRUAL ACCOUNTING)
NIS Million - year ending December 31

2004

דוח 1.5 - חשבון הפעולות של המגזר הממשלתי (רישום על בסיס עבירה)

מיליוני ש"ח - השנה שסומתיתמה ב-31 בדצמבר

| Code | המגזר הממשלתי General government | | | | | | | | | | | | | | שיתקים בערך הנקי | מסל | | |
|---|--|---------------------------------|------------------------|-----------------------|-------------------|-------------------------------------|------------------------|-------------------|-----------------------------------|--------------------------------------|-------------------------------------|------------------|-----------------------------------|--------------------------------------|------------------|----------------|--|-----|
| | הממשלה המרכזית Central government | | | | | ממשלה המרכזית Central government | | | | | ממשלה המרכזית Central government | | | | | | | |
| | ס"ה"כ ממשלה מרכזית (כולל ביטוח לאומי) | סך כל המגזר הממשלתי total | איחוד Consolidation | המוסד לביטוח לאומי | רשויות מקומיות | סך כל הממשלה total | איחוד Consolidation | מוסדות לאומיים | מוסדות ציבוריים ללא כוונת רווח | מוסדות ציבוריים ללא כוונת רווח | מטרה"ד ממשלה מתוקצבים | מסדות לאומיים | מוסדות ציבוריים ללא כוונת רווח | מוסדות ציבוריים ללא כוונת רווח | | | מטרה"ד ממשלה מתוקצבים | |
| TRANSACTIONS AFFECTING NET WORTH | | | | | | | | | | | | | | | | | | |
| 1 | Revenue | 228,890 | 247,418 | 54,369 | 58,005 | 36,236 | 207,545 | 25,614 | 1,692 | 47,807 | 183,660 | 13,339 | 21,360 | 4,176 | 3,366 | 210,528 | הונאות | 2 |
| 11 | Taxes | 150,822 | 166,236 | - | - | 15,414 | 150,822 | - | - | - | 150,822 | 41,057 | 33,765 | 2,196 | 3,366 | 41,057 | תמורה לשיכירים | 21 |
| 12 | Social contributions | 38,549 | 39,765 | - | 32,971 | 1,216 | 5,578 | - | - | - | 5,578 | 21,360 | 4,176 | 720 | 3,366 | 21,360 | קניית סחורות ושירותים | 22 |
| 13 | Grants | 13,960 | 10,996 | 49,661 | 20,178 | 14,565 | 25,914 | 25,523 | 22 | 36,916 | 14,500 | 789 | 789 | - | 195 | 14,500 | הפרשות סוציאליות | 12 |
| 14 | Other revenue | 25,559 | 30,420 | 4,708 | 4,856 | 5,041 | 25,231 | 91 | 1,670 | 10,892 | 12,760 | 1,177 | 1,860 | - | 60,275 | 12,760 | מענקים | 13 |
| 2 | Expense | 249,671 | 265,612 | 54,369 | 53,487 | 33,651 | 232,843 | 25,614 | 2,502 | 45,427 | 210,528 | 13,339 | 21,360 | 4,176 | 3,366 | 210,528 | הוצאות | 2 |
| 21 | Compensation of employees | 55,395 | 65,862 | - | 605 | 10,467 | 54,790 | - | 395 | 13,339 | 41,057 | 1,177 | 1,860 | - | 60,275 | 41,057 | תמורה לשיכירים | 21 |
| 22 | Purchase of goods and services | 56,323 | 64,815 | - | 544 | 8,492 | 55,779 | 91 | 745 | 21,360 | 33,765 | 1,177 | 1,860 | - | 60,275 | 33,765 | קניית סחורות ושירותים | 22 |
| 23 | Consumption of fixed capital | 6,878 | 11,638 | - | 57 | 4,760 | 6,822 | - | 450 | 4,176 | 2,196 | 745 | 789 | - | 195 | 2,196 | בלאי נכסים קבועים | 23 |
| 24 | Interest | 30,851 | 31,954 | 4,708 | - | 1,283 | 35,379 | - | 47 | 720 | 34,612 | 1,177 | 1,860 | - | 60,275 | 34,612 | ריבית | 24 |
| 25 | Subsidies | 3,371 | 3,371 | - | - | - | 3,371 | - | 5 | - | 3,366 | 1,177 | 1,860 | - | 60,275 | 3,366 | תמיכות | 25 |
| 26 | Grants | 14,885 | 320 | 49,661 | 11,954 | 2,964 | 35,063 | 25,523 | 117 | 195 | 60,275 | 1,177 | 1,860 | - | 60,275 | 60,275 | מענקים | 26 |
| 27 | Social benefits | 65,625 | 69,600 | - | 40,212 | 3,975 | 25,414 | - | 256 | 3,778 | 21,380 | 1,177 | 1,860 | - | 60,275 | 21,380 | תשלומים סוציאליים | 27 |
| 28 | Other expense | 16,342 | 18,053 | - | 116 | 1,711 | 16,225 | - | 487 | 1,860 | 13,878 | 1,177 | 1,860 | - | 60,275 | 13,878 | הוצאות אחרות | 28 |
| | Gross Operating Balance (1-2+23) | -13,902 | -6,557 | - | 4,575 | 7,345 | -18,477 | - | -360 | 6,556 | -24,672 | - | 2,380 | - | - | -24,672 | מאזן תפעולי גולמי (1-2+23) | |
| | Net Operating Balance (1-2) | -20,780 | -18,195 | - | 4,518 | 2,585 | -25,298 | - | -810 | 2,380 | -26,868 | - | - | - | - | -26,868 | מאזן תפעולי נקי (1-2) | |
| TRANSACTIONS IN NON-FINANCIAL ASSETS | | | | | | | | | | | | | | | | | | |
| 31 | Net Acquisition of Non-financial Assets | 1,162 | 2,086 | - | 19 | 924 | 1,142 | - | -217 | 789 | 570 | - | - | - | - | 570 | רכישות פחות מכירות של נכסים לא-פיננסיים | 31 |
| 311 | Fixed assets | 1,149 | 1,954 | - | 13 | 805 | 1,136 | - | -218 | 789 | 564 | - | - | - | - | 564 | רכישות פחות מכירות של נכסים לא-פיננסיים | 311 |
| 312 | Changes in inventories | .. | .. | .. | .. | .. | .. | .. | .. | .. | .. | .. | .. | .. | .. | .. | שינוי המלאי | 312 |
| 313 | Valuables | .. | .. | .. | .. | .. | .. | .. | .. | .. | .. | .. | .. | .. | .. | .. | דברי ערך | 313 |
| 314 | Non-produced assets | 13 | 131 | - | 6 | 119 | 7 | - | 1 | - | 6 | - | - | - | 6 | 6 | נכסים שלא יוצרו | 314 |
| | Net Lending/Borrowing (1-2-31) | -21,942 | -20,280 | - | 4,499 | 1,662 | -26,441 | - | -593 | 1,591 | -27,438 | - | - | - | - | -27,438 | מתן אשראי/קיבלת מלוואות נטו (1-2-31) | |

STATEMENT 1.6 - GENERAL GOVERNMENT OPERATIONS (ACCRUAL ACCOUNTING)
NIS Million - year ending December 31

2005

דוח 1.6 - חשבון הפעולות של המגזר הממשלתי (רישום על בסיס צבירה) (רישום על בסיס צבירה)
מיליוני ש"ח - השנה שסתיימה ב-31 בדצמבר

| Code | המגזר הממשלתי General government | | | | | | | | | | | | | שיתקים בערך הנקי | מקילוי נטו (1-2-31) |
|------|--|-----------------------------|---------------|------------------------------|----------------------------------|----------------------------|---------------|-----------------------|------------------------------------|--------------------------------|---------------------|----------------------|----------------|------------------|---------------------|
| | ממשלה מרכזית Central government | | | | ממשלה מקומית Local government | | | | ממשלה מרכזית Central government | | | | | | |
| | ס"ה כ' ממשלה מרכזית (כולל ביטוח לאומי) | סך כל המגזר הממשלתי - total | איחוד | המוסד לביטוח לאומי | רשויות מקומיות | ממשלה מרכזית - total | איחוד | מוסדות לאומיים | מוסדות ציבוריים ללא כוונת רווח | מוסדות ציבוריים ללא כוונת רווח | משרד ממשלה מתוקצבים | ממשלה מרכזית - total | מוסדות לאומיים | | |
| | 9=5+6+7+8 | 8 | 7 | 6 | 5=1+2+3+4 | 4 | 3 | 2 | 1 | | | | | | |
| | Central Government (including social security funds) | General government - total | Consolidation | National insurance institute | Local authorities | Central government - total | Consolidation | National institutions | Public non-profit institutions | Budgetary central government | | | | | |
| | 241,373 | 261,068 | 56,166 | 60,790 | 37,380 | 219,064 | 26,391 | 1,248 | 49,038 | 195,169 | | | | | |
| 1 | Revenue | 261,068 | 56,166 | 60,790 | 37,380 | 219,064 | 26,391 | 1,248 | 49,038 | 195,169 | | | | | |
| 11 | Taxes | 162,150 | 178,530 | - | 16,380 | 162,150 | - | - | - | 162,150 | | | | | |
| 12 | Social contributions | 40,153 | 41,313 | - | 34,597 | 5,556 | - | - | - | 5,556 | | | | | |
| 13 | Grants | 13,490 | 10,507 | 51,191 | 21,160 | 26,017 | 26,292 | 2 | 38,188 | 14,119 | | | | | |
| 14 | Other revenue | 25,580 | 30,717 | 4,975 | 5,033 | 25,340 | 99 | 1,246 | 10,850 | 13,343 | | | | | |
| 2 | Expense | 255,360 | 272,171 | 56,166 | 54,459 | 239,382 | 26,391 | 2,274 | 47,691 | 215,808 | | | | | |
| 21 | Compensation of employees | 56,603 | 67,089 | - | 603 | 56,000 | - | 377 | 14,143 | 41,479 | | | | | |
| 22 | Purchase of goods and services | 59,624 | 68,430 | - | 346 | 59,277 | 99 | 742 | 22,235 | 36,399 | | | | | |
| 23 | Consumption of fixed capital | 7,325 | 12,535 | - | 63 | 7,261 | - | 463 | 4,439 | 2,359 | | | | | |
| 24 | Interest | 29,263 | 30,269 | 4,975 | - | 34,056 | - | 9 | 755 | 33,292 | | | | | |
| 25 | Subsidies | 3,555 | 3,555 | - | - | 3,555 | - | 1 | - | 3,554 | | | | | |
| 26 | Grants | 15,228 | 707 | 51,191 | 12,528 | 36,388 | 26,292 | 143 | 227 | 62,310 | | | | | |
| 27 | Social benefits | 66,708 | 70,650 | - | 40,797 | 25,911 | - | 212 | 3,939 | 21,760 | | | | | |
| 28 | Other expense | 17,055 | 18,936 | - | 121 | 16,933 | - | 327 | 1,953 | 14,654 | | | | | |
| | Gross Operating Balance (1-2+23) | -6,662 | 1,433 | - | 6,395 | -13,057 | - | -563 | 5,785 | -18,279 | | | | | |
| | Net Operating Balance (1-2) | -13,987 | -11,103 | - | 6,331 | -20,318 | - | -1,026 | 1,347 | -20,639 | | | | | |
| | TRANSACTIONS IN NON-FINANCIAL ASSETS | | | | | | | | | | | | | | |
| 31 | Net Acquisition of Non-financial Assets | 87 | 798 | - | 26 | 711 | 61 | -282 | 848 | -505 | | | | | |
| 311 | Fixed assets | 78 | 680 | - | 25 | 602 | 54 | -285 | 848 | -509 | | | | | |
| 312 | Changes in Inventories | .. | .. | - | .. | .. | .. | .. | .. | .. | | | | | |
| 313 | Valuables | .. | .. | - | .. | .. | .. | .. | .. | .. | | | | | |
| 314 | Non-produced assets | 8 | 118 | - | 1 | 109 | 7 | 3 | - | 4 | | | | | |
| | Net Lending/Borrowing (1-2-31) | -14,073 | -11,901 | - | 6,306 | 2,172 | -20,379 | -744 | 499 | -20,134 | | | | | |

STATEMENT 1.7 - GENERAL GOVERNMENT OPERATIONS (ACCRUAL ACCOUNTING)
NIS Million - year ending December 31

2006

דוח 1.7 - חשבון הפעולות של המגזר הממשלתי (רישום על בסיס צבירה)
מיליוני ש"ח - השנה שסתיימה ב-31 בדצמבר

| Code | המגזר הממשלתי General government | | | | | | | | | | | שיתקים בערך הנקי | | | | | |
|---|--|-----------------------------------|------------------------|---------------|-------------------------------------|---------------|-------------------|---------------|-------------------------------------|---------------|------------------------|------------------|--|-----|-------------------|---|-----------------------------------|
| | ממשלה המרכזית Central government | | | | ממשלה המרכזית Central government | | | | ממשלה המרכזית Central government | | | | | | | | |
| | ס"ה"כ ממשלה מרכזית (כולל ביטוח לאומי) | סך כל המגזר הממשלתי - total | איחוד Consolidation | 8 | המוסד לביטוח לאומי | 7 | רשויות מקומיות | 6 | סך כל הממשלה total | 5=1+2+3+4 | איחוד Consolidation | | | 4 | מוסדות לאומיים | 3 | מוסדות ציבוריים ללא כוונת רווח |
| TRANSACTIONS AFFECTING NET WORTH | | | | | | | | | | | | | | | | | |
| 1 | Revenue | 265,537 | 286,628 | 58,430 | 64,004 | 38,550 | 242,503 | 27,445 | 1,643 | 51,694 | 216,610 | | הכנסות | 1 | | | |
| 11 | Taxes | 178,959 | 196,423 | - | - | 17,464 | 178,959 | - | - | - | 178,959 | | מסים | 11 | | | |
| 12 | Social contributions | 41,871 | 43,137 | - | 36,111 | 1,266 | 5,760 | - | - | - | 5,760 | | הפרשות סוציאליות | 12 | | | |
| 13 | Grants | 18,041 | 14,891 | 53,040 | 22,455 | 14,124 | 31,562 | 27,348 | 1 | 40,100 | 18,599 | | מענקים | 13 | | | |
| 14 | Other revenue | 26,666 | 32,177 | 5,390 | 5,438 | 5,696 | 26,433 | 97 | 1,642 | 11,594 | 13,293 | | הכנסות אחרות | 14 | | | |
| 2 | Expense | 271,346 | 290,310 | 58,430 | 57,611 | 36,423 | 254,706 | 27,445 | 2,430 | 48,993 | 230,728 | | הוצאות | 2 | | | |
| 21 | Compensation of employees | 59,116 | 69,990 | - | 618 | 10,874 | 58,498 | - | 369 | 14,521 | 43,608 | | תמורה לשכירים | 21 | | | |
| 22 | Purchase of goods and services | 64,254 | 73,826 | - | 439 | 9,573 | 63,815 | 97 | 735 | 22,781 | 40,395 | | קניית סחורות ושירותים | 22 | | | |
| 23 | Consumption of fixed capital | 7,587 | 13,079 | - | 66 | 5,492 | 7,521 | - | 473 | 4,633 | 2,415 | | בלאי נכסים קבועים | 23 | | | |
| 24 | Interest | 29,445 | 30,487 | - | - | 1,227 | 34,650 | - | 34 | 780 | 33,836 | | ריבית | 24 | | | |
| 25 | Subsidies | 6,447 | 6,447 | - | - | - | 6,447 | - | 12 | - | 6,435 | | תמיכות | 25 | | | |
| 26 | Grants | 14,782 | 658 | 53,040 | 13,311 | 3,150 | 37,237 | 27,348 | 136 | 205 | 64,245 | | מענקים | 26 | | | |
| 27 | Social benefits | 70,384 | 74,687 | - | 43,063 | 4,303 | 27,321 | - | 202 | 4,101 | 23,019 | | תשלומים סוציאליים | 27 | | | |
| 28 | Other expense | 19,330 | 21,135 | - | 115 | 1,805 | 19,216 | - | 469 | 1,973 | 16,774 | | הוצאות אחרות | 28 | | | |
| | Gross Operating Balance (1-2+23) | 1,778 | 9,397 | - | 6,459 | 7,619 | -4,681 | - | -313 | 7,334 | -11,702 | | מאזן תפעולי גולמי (1-2+23) | | | | |
| | Net Operating Balance (1-2) | -5,809 | -3,682 | - | 6,394 | 2,127 | -12,203 | - | -786 | 2,701 | -14,118 | | מאזן תפעולי נקי (1-2) | | | | |
| TRANSACTIONS IN NON-FINANCIAL ASSETS | | | | | | | | | | | | | | | | | |
| 31 | Net Acquisition of Non-financial Assets | 107 | 766 | - | 21 | 659 | 85 | - | -12 | 975 | -877 | | רכישות פחות מכירות של נכסים לא-פיננסיים | 31 | | | |
| 311 | Fixed assets | 89 | 637 | - | 20 | 548 | 69 | - | -28 | 975 | -878 | | נכסים קבועים | 311 | | | |
| 312 | Changes in inventories | .. | .. | - | .. | .. | .. | - | .. | .. | .. | | שנוי המלאי | 312 | | | |
| 313 | Valuables | .. | .. | - | .. | .. | .. | - | .. | .. | .. | | דברי ערך | 313 | | | |
| 314 | Non-produced assets | 18 | 129 | - | 1 | 111 | 17 | - | 16 | - | 1 | | נכסים שלא יוצרו | 314 | | | |
| | Net Lending/Borrowing (1-2-31) | -5,916 | -4,448 | - | 6,372 | 1,468 | -12,288 | - | -774 | 1,726 | -13,240 | | מתן אשראי/קיבלת מלוואות נטו (1-2-31) | | | | |

STATEMENT 1.8 - GENERAL GOVERNMENT OPERATIONS (ACCRUAL ACCOUNTING)
NIS Million - year ending December 31

2007

דוח 1.8 - חשבון הפעולות של המגזר הממשלתי (רישום על בסיס צבירה) (רישום על בסיס צבירה)

מיליוני ש"ח - השנה שסומתיתמה ב-31 בדצמבר

| Code | TRANSACTIONS AFFECTING NET WORTH | המגזר הממשלתי General government | | | | | | | | | | הממשלה המרכזית Central government | מסל |
|-----------|--|---------------------------------------|-----------------------------|---------------|--------------------|----------------|----------------------------|---------------|---------------|----------------|--------------------------------|--|-----|
| | | ס"ה"כ ממשלה מרכזית (כולל ביטוח לאומי) | סך כל המגזר הממשלתי - total | איחוד | המוסד לביטוח לאומי | רשויות מקומיות | סך כל הממשלה | | איחוד | הממשלה המרכזית | | | |
| | | | | | | | Central government - total | Consolidation | | מוסדות לאומיים | מוסדות ציבוריים ללא כוונת רווח | | |
| 9=5+6+7+8 | 8 | 7 | 6 | 5=1+2+3+4 | 4 | 3 | 2 | 1 | | | | | |
| 1 | Revenue | 277,601 | 300,289 | 62,097 | 67,581 | 41,246 | 253,560 | 27,949 | 1,176 | 54,407 | 225,926 | הכנסות | 1 |
| 11 | Taxes | 191,280 | 210,551 | - | - | 19,271 | 191,280 | - | - | - | 191,280 | מיסים | 11 |
| 12 | Social contributions | 43,612 | 44,835 | - | 37,909 | 1,223 | 5,703 | - | - | - | 5,703 | הפרשות סוציאליות מענקים | 12 |
| 13 | Grants | 14,013 | 10,600 | 56,384 | 23,838 | 14,954 | 28,193 | 27,846 | 1 | 41,510 | 14,528 | הכנסות אחרות | 13 |
| 14 | Other revenue | 28,695 | 34,302 | 5,713 | 5,834 | 5,798 | 28,383 | 103 | 1,175 | 12,897 | 14,414 | הכנסות אחרות | 14 |
| 2 | Expense | 279,265 | 299,538 | 62,097 | 59,750 | 38,830 | 263,055 | 27,949 | 2,644 | 51,765 | 236,595 | הוצאות | 2 |
| 21 | Compensation of employees | 61,607 | 72,738 | - | 621 | 11,131 | 60,986 | - | 415 | 15,417 | 45,154 | תמורה לשיכירים | 21 |
| 22 | Purchase of goods and services | 65,219 | 75,760 | - | 515 | 10,541 | 64,703 | 103 | 728 | 24,195 | 39,883 | קניית סחורות ושירותים | 22 |
| 23 | Consumption of fixed capital | 7,720 | 13,696 | - | 67 | 5,976 | 7,654 | - | 503 | 4,614 | 2,537 | בלאי נכסים קבועים | 23 |
| 24 | Interest | 30,461 | 31,461 | 5,713 | - | 1,190 | 35,984 | - | 26 | 825 | 35,133 | ריבית | 24 |
| 25 | Subsidies | 5,078 | 5,078 | - | - | - | 5,078 | - | 3 | - | 5,075 | תמיכות | 25 |
| 26 | Grants | 15,698 | 744 | 56,384 | 14,179 | 3,413 | 39,536 | 27,846 | 325 | 204 | 66,854 | מענקים | 26 |
| 27 | Social benefits | 73,115 | 77,787 | - | 44,249 | 4,672 | 28,866 | - | 170 | 4,479 | 24,217 | תשלומים סוציאליים | 27 |
| 28 | Other expense | 20,366 | 22,274 | - | 119 | 1,907 | 20,247 | - | 475 | 2,030 | 17,743 | הוצאות אחרות | 28 |
| | Gross Operating Balance (1-2+23) | 6,056 | 14,448 | - | 7,897 | 8,392 | -1,841 | - | -966 | 7,256 | -8,132 | מאזן תפעולי גולמי (1-2+23) | |
| | Net Operating Balance (1-2) | -1,664 | 751 | - | 7,831 | 2,416 | -9,495 | - | -1,468 | 2,642 | -10,668 | מאזן תפעולי נקי (1-2) | |
| | TRANSACTIONS IN NON-FINANCIAL ASSETS | | | | | | | | | | | | |
| 31 | Net Acquisition of Non-financial Assets | 72 | 1,133 | - | -54 | 1,061 | 126 | - | -132 | 1,014 | -756 | רכישות פחות מכירות של נכסים לא-פיננסיים | 31 |
| 311 | Fixed assets | 39 | 975 | - | -55 | 936 | 94 | - | -163 | 1,014 | -757 | נכסים קבועים | 311 |
| 312 | Changes in Inventories | .. | .. | .. | .. | .. | .. | .. | .. | .. | .. | שנוי המלאי | 312 |
| 313 | Valuables | .. | .. | .. | .. | .. | .. | .. | .. | .. | .. | דברי ערך | 313 |
| 314 | Non-produced assets | 33 | 158 | - | 1 | 125 | 32 | - | 32 | - | 1 | נכסים שילא יוצר | 314 |
| | Net Lending/Borrowing (1-2-31) | -1,736 | -381 | - | 7,884 | 1,355 | -9,621 | - | -1,337 | 1,628 | -9,912 | מתן אשראי/קיבלת מלוות נטו (1-2-31) | |

STATEMENT 1.9 - GENERAL GOVERNMENT OPERATIONS (ACCRUAL ACCOUNTING)
NIS Million - year ending December 31

2008

דוח 1.9 - חשבון הפעולות של המגזר הממשלתי (רישום על בסיס עבירה)

מיליוני ש"ח - השנה שסתיימה ב-31 בדצמבר

| Code | TRANSACTIONS AFFECTING NET WORTH | המגזר הממשלתי General government | | | | | | | | | | | |
|--|---|--|------------------------------|-------------------|----------------------------|--------------------------------------|-----------------------|--------------------------------|------------------------------|----------------|--------------------------------|--|-----|
| | | הממשלה המרכזית Central government | | | | הממשלה המרכזית Central government | | | | | | | |
| | | ס"ה כ' ממשלה מרכזית (כולל ביטוח לאומי) | סך כל המגזר הממשלתי - total | איחוד | המוסד לביטוח לאומי | רשויות מקומיות | סך כל הממשלה | | איחוד | מוסדות לאומיים | מוסדות ציבוריים ללא כוונת רווח | מוסדות ממשלה מתוקצבים | |
| Central Government (including social security funds) | General government - total | Consolidation | National insurance institute | Local authorities | Central government - total | Consolidation | National institutions | Public non-profit institutions | Budgetary central government | | | | |
| | | 9=5+6+7+8 | 8 | 7 | 6 | 5=1+2+3+4 | 4 | 3 | 2 | 1 | | | |
| 1 | Revenue | 274,015 | 298,287 | 66,718 | 72,339 | 44,076 | 248,590 | 29,150 | 1,261 | 57,021 | 219,459 | הכנסות | 1 |
| 11 | Taxes | 184,204 | 204,372 | - | - | 20,168 | 184,204 | - | - | - | 184,204 | מיסים | 11 |
| 12 | Social contributions | 46,585 | 47,965 | - | 40,445 | 1,380 | 6,140 | - | - | - | 6,140 | הפרשות סוציאליות | 12 |
| 13 | Grants | 13,611 | 10,004 | 60,408 | 25,409 | 16,008 | 28,996 | 29,045 | - | 43,881 | 14,160 | מענקים | 13 |
| 14 | Other revenue | 29,616 | 35,946 | 6,310 | 6,485 | 6,520 | 29,251 | 105 | 1,261 | 13,140 | 14,955 | הכנסות אחרות | 14 |
| 2 | Expense | 288,843 | 309,877 | 66,718 | 63,963 | 40,837 | 271,795 | 29,150 | 2,567 | 55,414 | 242,964 | הוצאות | 2 |
| 21 | Compensation of employees | 65,586 | 77,737 | - | 621 | 12,151 | 64,965 | - | 416 | 17,333 | 47,216 | תמורה לשיכירים | 21 |
| 22 | Purchase of goods and services | 67,200 | 78,581 | - | 571 | 11,380 | 66,630 | 105 | 681 | 25,157 | 40,897 | קניית סחורות ושירותים | 22 |
| 23 | Consumption of fixed capital | 8,572 | 15,185 | - | 70 | 6,614 | 8,501 | - | 521 | 5,275 | 2,705 | בלאי נכסים קבועים | 23 |
| 24 | Interest | 25,328 | 26,394 | 6,310 | - | 1,256 | 31,448 | - | 12 | 877 | 30,560 | ריבית | 24 |
| 25 | Subsidies | 4,870 | 4,870 | - | - | - | 4,870 | - | - | - | 4,870 | תמיכות | 25 |
| 26 | Grants | 16,733 | 725 | 60,408 | 15,385 | 3,606 | 42,142 | 29,045 | 357 | 210 | 70,620 | מענקים | 26 |
| 27 | Social benefits | 77,752 | 81,988 | - | 47,205 | 4,236 | 30,547 | - | 134 | 4,912 | 25,501 | תשלומים סוציאליים | 27 |
| 28 | Other expense | 22,802 | 24,396 | - | 111 | 1,594 | 22,692 | - | 445 | 1,651 | 20,595 | הוצאות אחרות | 28 |
| | Gross Operating Balance (1-2+23) | -6,256 | 3,596 | - | 8,447 | 9,853 | -14,704 | - | -785 | 6,882 | -20,800 | מאזן תפעולי גולמי (1-2+23) | |
| | Net Operating Balance (1-2) | -14,828 | -11,590 | - | 8,377 | 3,239 | -23,205 | - | -1,306 | 1,607 | -23,505 | מאזן תפעולי נקי (1-2) | |
| | TRANSACTIONS IN NON-FINANCIAL ASSETS | | | | | | | | | | | | |
| 31 | Net Acquisition of Non-financial Assets | -188 | 1,520 | - | -5 | 1,709 | -184 | - | -209 | 1,200 | -1,176 | רכישות פחות מניירות של נכסים לא-פיננסיים | 31 |
| 311 | Fixed assets | -198 | 1,356 | - | -5 | 1,554 | -192 | - | -217 | 1,200 | -1,176 | נכסים קבועים | 311 |
| 312 | Changes in Inventories | .. | .. | .. | .. | .. | .. | .. | .. | .. | .. | שנוי המלאי | 312 |
| 313 | Valuables | .. | .. | .. | .. | .. | .. | .. | .. | .. | .. | דברי ערך | 313 |
| 314 | Non-produced assets | 10 | 164 | - | 1 | 155 | 9 | - | 9 | - | - | נכסים שלא יוצרו | 314 |
| | Net Lending/Borrowing (1-2-31) | -14,640 | -13,109 | - | 8,381 | 1,530 | -23,021 | - | -1,098 | 406 | -22,330 | מתן אשראי/קיבלת מלוואות נטו (1-2-31) | |

STATEMENT 1.10 - GENERAL GOVERNMENT OPERATIONS (ACCRUAL ACCOUNTING)
NIS Million - year ending December 31

2009

דוח 1.10 - חשבון הפעולות של המגזר הממשלתי (רישום על בסיס צבירה)
מיליוני ש"ח - השנה שסתיימה ב-31 בדצמבר

| Code | המגזר הממשלתי General government | | | | | | | | | | | | | שיתקים בערך הנקי | | | | | | | | | | | | |
|------|---|----------------------------------|----------------|------------------------------------|------------------------|----------------------------------|----------------|--------------------------|--|------------------------------------|-----------------------------|----------------|---------------|------------------|---------------|---------------|---------------|---------------|---------------|---------------|---|---|----------------------|-----------|-----------|-----------|
| | הממשלה המרכזית Central government | | | | | | | | הממשלה הממשלתי General government | | | | | | | | | | | | | | | | | |
| | ס"ה"כ ממשלה מרכזית (כולל ביטוח לאומי) | סך כל המגזר הממשלתי total | איחוד 8 | המוסד לביטוח לאומי 7 | רשויות מקומיות 6 | סך כל הממשלה total | איחוד 4 | מוסדות לאומיים 3 | מוסדות ציבוריים ללא כוונת רווח 2 | משרד ממשלה ממוקמים 1 | מגזר ממשלתי ממוקמים 1 | | | | | | | | | | | | | | | |
| | Central Government (including social security funds) | General government - total | Consolidation | National insurance institute | Local authorities | Central government - total | Consolidation | National institutions | Public non-profit institutions | Budgetary central government | | | | | | | | | | | | | | | | |
| | 9=5+6+7+8 | 8 | 7 | 6 | 5=1+2+3+4 | 4 | 3 | 2 | 1 | | | | | | | | | | | | | | | | | |
| | TRANSACTIONS AFFECTING NET WORTH | | | | | | | | | | | | | | | | | | | | | | | | | |
| 1 | Revenue | 265,296 | 290,721 | 68,366 | 74,881 | 44,641 | 239,566 | 30,297 | 863 | 59,135 | 209,865 | 255,761 | 49,527 | 41,201 | 2,817 | 33,101 | 5,002 | 72,418 | 28,060 | 23,635 | 2 | הוצאות | הכנסות | 1 | 1 | |
| 11 | Taxes | 178,285 | 199,598 | - | - | 21,313 | 178,285 | - | - | - | 178,285 | 49,527 | 17,979 | 4,120 | 2,817 | 33,101 | 5,002 | 72,418 | 28,060 | 23,635 | 21 | המורה לשיכורים | מסים | 11 | 11 | |
| 12 | Social contributions | 47,453 | 48,796 | - | 41,227 | 1,343 | 6,227 | - | - | - | 6,227 | 41,201 | 17,979 | 27,387 | 2,817 | 33,101 | 5,002 | 72,418 | 28,060 | 23,635 | 22 | קניית סחורות שירותים | הפרשות סוציאליות | 12 | 12 | |
| 13 | Grants | 12,125 | 8,410 | 61,547 | 26,583 | 15,311 | 28,064 | 30,146 | 5 | 45,534 | 12,671 | 2,817 | 33,101 | 5,002 | 72,418 | 28,060 | 23,635 | 27 | 28,060 | 23,635 | 13 | מענקים | מענקים | 13 | 13 | |
| 14 | Other revenue | 27,432 | 33,917 | 6,819 | 7,071 | 6,674 | 26,991 | 151 | 858 | 13,601 | 12,682 | 12,682 | 13,601 | 12,682 | 13,601 | 12,682 | 13,601 | 12,682 | 13,601 | 12,682 | 14 | הכנסות אחרות | הכנסות אחרות | 14 | 14 | |
| 2 | Expense | 306,654 | 330,333 | 68,366 | 69,507 | 42,895 | 286,298 | 30,297 | 2,295 | 58,539 | 255,761 | 49,527 | 41,201 | 2,817 | 33,101 | 5,002 | 72,418 | 28,060 | 23,635 | 28 | הוצאות | הוצאות | 2 | 2 | 2 | 2 |
| 21 | Compensation of employees | 68,545 | 80,958 | - | 609 | 12,412 | 67,936 | - | 430 | 17,979 | 49,527 | 49,527 | 17,979 | 17,979 | 17,979 | 17,979 | 17,979 | 17,979 | 17,979 | 17,979 | 21 | תמורה לשיכורים | תמורה לשיכורים | 21 | 21 | |
| 22 | Purchase of goods and services | 69,635 | 81,514 | - | 612 | 11,880 | 69,022 | 151 | 586 | 27,387 | 41,201 | 41,201 | 17,979 | 17,979 | 17,979 | 17,979 | 17,979 | 17,979 | 17,979 | 17,979 | 22 | קניית סחורות שירותים | קניית סחורות שירותים | 22 | 22 | |
| 23 | Consumption of fixed capital | 8,624 | 15,586 | - | 74 | 6,962 | 8,550 | - | 533 | 5,200 | 2,817 | 2,817 | 2,817 | 2,817 | 2,817 | 2,817 | 2,817 | 2,817 | 2,817 | 2,817 | 23 | בלאי נכסים קבועים | בלאי נכסים קבועים | 23 | 23 | |
| 24 | Interest | 27,408 | 28,435 | 6,819 | - | 1,217 | 34,037 | - | 5 | 931 | 33,101 | 33,101 | 33,101 | 33,101 | 33,101 | 33,101 | 33,101 | 33,101 | 33,101 | 33,101 | 24 | ריבית | ריבית | 24 | 24 | |
| 25 | Subsidies | 5,002 | 5,002 | - | - | - | 5,002 | - | - | - | 5,002 | 5,002 | 5,002 | 5,002 | 5,002 | 5,002 | 5,002 | 5,002 | 5,002 | 5,002 | 25 | תמיכות | תמיכות | 25 | 25 | |
| 26 | Grants | 16,096 | 785 | 61,547 | 15,938 | 3,715 | 42,679 | 30,146 | 233 | 174 | 72,418 | 72,418 | 72,418 | 72,418 | 72,418 | 72,418 | 72,418 | 72,418 | 72,418 | 72,418 | 26 | מענקים | מענקים | 26 | 26 | |
| 27 | Social benefits | 85,464 | 90,472 | - | 52,160 | 5,008 | 33,304 | - | 146 | 5,098 | 28,060 | 28,060 | 28,060 | 28,060 | 28,060 | 28,060 | 28,060 | 28,060 | 28,060 | 28,060 | 27 | תשלומים סוציאליים | תשלומים סוציאליים | 27 | 27 | |
| 28 | Other expense | 25,881 | 27,582 | - | 113 | 1,701 | 25,768 | - | 363 | 1,771 | 23,635 | 23,635 | 23,635 | 23,635 | 23,635 | 23,635 | 23,635 | 23,635 | 23,635 | 23,635 | 28 | הוצאות אחרות | הוצאות אחרות | 28 | 28 | |
| | Gross Operating Balance (1-2+23) | -32,734 | -24,026 | - | 5,448 | 8,708 | -38,182 | - | -899 | 5,795 | -43,078 | 49,527 | 41,201 | 2,817 | 33,101 | 5,002 | 72,418 | 28,060 | 23,635 | 28 | מאזן תפעולי גולמי (1-2+23) | מאזן תפעולי גולמי (1-2+23) | 2 | 2 | 2 | 2 |
| | Net Operating Balance (1-2) | -41,358 | -39,612 | - | 5,374 | 1,746 | -46,731 | - | -1,432 | 596 | -45,895 | 49,527 | 41,201 | 2,817 | 33,101 | 5,002 | 72,418 | 28,060 | 23,635 | 28 | מאזן תפעולי נקי (1-2) | מאזן תפעולי נקי (1-2) | 2 | 2 | 2 | 2 |
| | TRANSACTIONS IN NON-FINANCIAL ASSETS | | | | | | | | | | | | | | | | | | | | | | | | | |
| 31 | Net Acquisition of Non-financial Assets | 320 | 920 | - | -3 | 599 | 323 | - | -223 | 1,271 | -724 | 49,527 | 41,201 | 2,817 | 33,101 | 5,002 | 72,418 | 28,060 | 23,635 | 31 | רכישות פחות מניות של נכסים לא-פיננסיים | רכישות פחות מניות של נכסים לא-פיננסיים | 31 | 31 | 31 | 31 |
| 311 | Fixed assets | 274 | 729 | - | -3 | 455 | 277 | - | -260 | 1,271 | -734 | 49,527 | 41,201 | 2,817 | 33,101 | 5,002 | 72,418 | 28,060 | 23,635 | 311 | נכסים קבועים | נכסים קבועים | 311 | 311 | | |
| 312 | Changes in Inventories | .. | .. | .. | .. | .. | .. | .. | .. | .. | .. | .. | .. | .. | .. | .. | .. | .. | .. | .. | 312 | שינוי המלאי | שינוי המלאי | 312 | 312 | |
| 313 | Valuables | .. | .. | .. | .. | .. | .. | .. | .. | .. | .. | .. | .. | .. | .. | .. | .. | .. | .. | .. | 313 | דברי ערך | דברי ערך | 313 | 313 | |
| 314 | Non-produced assets | 46 | 190 | - | - | 144 | 46 | - | 36 | - | 10 | 10 | 10 | 10 | 10 | 10 | 10 | 10 | 10 | 10 | 314 | נכסים שלא יוצרו | נכסים שלא יוצרו | 314 | 314 | |
| | Net Lending/Borrowing (1-2-31) | -41,678 | -40,531 | - | 5,377 | 1,147 | -47,055 | - | -1,209 | -675 | -45,171 | 49,527 | 41,201 | 2,817 | 33,101 | 5,002 | 72,418 | 28,060 | 23,635 | 31 | מאזן אשראי/קיבלת מלוואות (1-2-31) | מאזן אשראי/קיבלת מלוואות (1-2-31) | 31 | 31 | 31 | 31 |

STATEMENT 1.11 - GENERAL GOVERNMENT OPERATIONS (ACCRUAL ACCOUNTING)
NIS Million - year ending December 31

2010

דוח 1.11 - חשבון הפעולות של המגזר הממשלתי (רישום על בסיס צבירה)
מיליוני ש"ח - השנה שסתיימה ב-31 בדצמבר

| Code | המגזר הממשלתי General government | | | | | | | | | | | | | שיתקים בערך הנקי | מסל |
|------|---|----------------------------------|--------------------|---|---------------------------|----------------------------------|--------------------|-------------------------------|---|---|---|--|--|------------------|-----|
| | הממשלה המרכזית Central government | | | | | | | | הממשלה הממשלתי Local government | | | | | | |
| | ס"ה כ' ממשלה מרכזית (כולל בטוח לאומי) | ס"ר כל המגזר הממשלתי total | איחוד 8 | המוסד לביטוח לאומי 7 | רשויות מקומיות 6 | ס"ר כל הממשלה total | איחוד 4 | מוסדות לאומיים 3 | מוסדות ציבוריים ללא כוונת רווח 2 | משרד ממשלה ממוקמים 1 | מאזן תפעולי גולמי (1-2+23) מאזן תפעולי נקי (1-2) | מאזן אסרוא/איבלר מיליוני נטו (1-2-31) | | | |
| | Central Government (including social security funds) | General government - total | Consolidation 8 | National insurance institute 7 | Local authorities 6 | Central government - total | Consolidation 4 | National institutions 3 | Public non-profit institutions 2 | Budgetary central government 1 | | | | | |
| | TRANSACTIONS AFFECTING NET WORTH | | | | | | | | | | | | | | |
| 1 | Revenue | 292,849 | 321,177 | 71,177 | 78,505 | 49,549 | 264,299 | 32,530 | 1,155 | 64,472 | 231,201 | | הכנסות | 1 | |
| 11 | Taxes | 196,819 | 220,075 | - | - | 23,256 | 196,819 | - | - | - | 196,819 | | מסים | 11 | |
| 12 | Social contributions | 51,870 | 53,272 | - | 45,343 | 1,402 | 6,527 | - | 2 | - | 6,527 | | הפרשות סוציאליות מענקים | 12 | |
| 13 | Grants | 14,398 | 10,366 | 64,025 | 25,713 | 16,999 | 31,680 | 32,412 | 118 | 49,298 | 14,791 | | מענקים הכנסות אחרות | 13 | |
| 14 | Other revenue | 29,762 | 37,463 | 7,151 | 7,449 | 7,892 | 29,273 | 118 | 1,153 | 15,174 | 13,065 | | הכנסות אחרות | 14 | |
| 2 | Expense | 323,459 | 347,142 | 71,177 | 74,719 | 44,904 | 298,695 | 32,530 | 2,072 | 63,938 | 265,215 | | הוצאות | 2 | |
| 21 | Compensation of employees | 73,730 | 86,980 | - | 673 | 13,250 | 73,057 | - | 368 | 20,179 | 52,510 | | תמורה לשיכירים | 21 | |
| 22 | Purchase of goods and services | 73,770 | 86,542 | - | 619 | 12,772 | 73,151 | 118 | 539 | 29,192 | 43,538 | | קניית סחורות ושירותים | 22 | |
| 23 | Consumption of fixed capital | 8,882 | 16,216 | - | 72 | 7,335 | 8,810 | - | 515 | 5,414 | 2,881 | | בלאי נכסים קבועים | 23 | |
| 24 | Interest | 27,804 | 28,748 | 7,151 | - | 1,134 | 34,766 | - | 4 | 1,016 | 33,746 | | ריבית | 24 | |
| 25 | Subsidies | 4,767 | 4,767 | - | - | - | 4,767 | - | - | - | 4,767 | | תמיכות | 25 | |
| 26 | Grants | 17,756 | 757 | 64,025 | 17,282 | 4,032 | 43,468 | 32,412 | 202 | 181 | 75,496 | | מענקים | 26 | |
| 27 | Social benefits | 91,716 | 96,311 | - | 55,948 | 4,595 | 35,768 | - | 148 | 5,868 | 29,751 | | תשלומים סוציאליים | 27 | |
| 28 | Other expense | 25,034 | 26,820 | - | 126 | 1,786 | 24,908 | - | 296 | 2,088 | 22,525 | | הוצאות אחרות | 28 | |
| | Gross Operating Balance (1-2+23) | -21,729 | -9,749 | - | 3,857 | 11,980 | -25,586 | - | -402 | 5,948 | -31,133 | | מאזן תפעולי גולמי (1-2+23) | | |
| | Net Operating Balance (1-2) | -30,610 | -25,965 | - | 3,785 | 4,645 | -34,396 | - | -916 | 534 | -34,014 | | מאזן תפעולי נקי (1-2) | | |
| | TRANSACTIONS IN NON-FINANCIAL ASSETS | | | | | | | | | | | | | | |
| 31 | Net Acquisition of Non-financial Assets | -326 | 930 | - | -44 | 1,256 | -282 | - | -208 | 1,221 | -1,294 | | רכישות פחות מכירות של נכסים לא-פיננסיים | 31 | |
| 311 | Fixed assets | -369 | 732 | - | -44 | 1,101 | -325 | - | -243 | 1,221 | -1,302 | | נכסים קבועים | 311 | |
| 312 | Changes in Inventories | .. | .. | .. | .. | .. | .. | .. | .. | .. | .. | | שנוי המלאי | 312 | |
| 313 | Valuables | .. | .. | .. | .. | .. | .. | .. | .. | .. | .. | | דברי ערך | 313 | |
| 314 | Non-produced assets | 43 | 198 | - | - | 155 | 43 | - | 35 | - | 8 | | נכסים שילא יוצר | 314 | |
| | Net Lending/Borrowing (1-2-31) | -30,285 | -26,895 | - | 3,829 | 3,389 | -34,114 | - | -708 | -686 | -32,720 | | מאזן אסרוא/איבלר מיליוני נטו (1-2-31) | | |

STATEMENT 1.12 - GENERAL GOVERNMENT OPERATIONS (ACCRUAL ACCOUNTING)
NIS Million - year ending December 31

2011

דוח 1.12 א-1. חשבון הפעולות של המגזר הממשלתי (רישום על בסיס צבירה) (רישון על בסיס צבירה)
מיליוני ש"ח - השנה שסתיימה ב-31 בדצמבר

| Code | המגזר הממשלתי General government | | | | | | | | | | | | | | | | | | |
|------|---|-----------------------------------|------------------------|------------------------------------|--------------------------------------|----------------------------------|----------------|--------------------------|--------------------------------------|------------------------------------|--------------------------------------|-------------------|-----------------------------------|-----------------------|--|--|--|--|-----------|
| | מגזר הממשלתי | | | | הממשלה המרכזית Central government | | | | מגזר הממשלתי | | | | | | | | | | |
| | ס"ה"כ ממשלה מרכזית (כולל בטוח לאומי) | סך כל המגזר הממשלתי - total | איחוד Consolidation | המוסד לביטוח לאומי | רשויות מקומיות | סך כל הממשלה | איחוד | מוסדות לאומיים | מוסדות ציבוריים ללא כוונת רווח | משרד ממשלה ממוקמים | הממשלה המרכזית Central government | מוסדות לאומיים | מוסדות ציבוריים ללא כוונת רווח | משרד ממשלה ממוקמים | | | | | |
| | Central Government (including social security funds) | General government - total | 8 | National insurance institute | Local authorities | Central government - total | Consolidation | National institutions | Public non-profit institutions | Budgetary central government | 5=1+2+3+4 | 3 | 2 | 1 | | | | | |
| | TRANSACTIONS AFFECTING NET WORTH | | | | | | | | | | | | | | | | | | |
| 1 | Revenue | 314,721 | 344,410 | 78,335 | 85,166 | 53,595 | 283,984 | 34,201 | 1,093 | 67,413 | 249,679 | | | | | | | הכנסות | 1 |
| 11 | Taxes | 212,765 | 237,611 | - | - | 24,845 | 212,765 | - | - | - | 212,765 | | | | | | | מסים | 11 |
| 12 | Social contributions | 55,577 | 57,012 | - | 48,759 | 1,435 | 6,818 | - | - | - | 6,818 | | | | | | | הפרשות סוציאליות | 12 |
| 13 | Grants | 14,612 | 10,600 | 70,907 | 28,726 | 19,704 | 33,078 | 34,094 | 11 | 52,014 | 15,147 | | | | | | | מענקים | 13 |
| 14 | Other revenue | 31,767 | 39,187 | 7,428 | 7,682 | 7,610 | 31,323 | 107 | 1,083 | 15,399 | 14,949 | | | | | | | הכנסות אחרות | 14 |
| 2 | Expense | 339,073 | 362,763 | 78,335 | 79,324 | 47,595 | 314,178 | 34,201 | 2,459 | 67,921 | 278,000 | | | | | | | הוצאות | 2 |
| 21 | Compensation of employees | 78,099 | 92,254 | - | 670 | 14,155 | 77,429 | - | 431 | 21,306 | 55,692 | | | | | | | תמורה לשיכירים | 21 |
| 22 | Purchase of goods and services | 78,537 | 92,071 | - | 624 | 13,534 | 77,913 | 107 | 517 | 31,758 | 45,745 | | | | | | | קניית סחורות ושירותים | 22 |
| 23 | Consumption of fixed capital | 9,198 | 17,107 | - | 76 | 7,909 | 9,122 | - | 529 | 5,597 | 2,996 | | | | | | | בלאי נכסים קבועים | 23 |
| 24 | Interest | 25,790 | 26,756 | 7,428 | - | 1,156 | 33,028 | - | 14 | 1,089 | 31,925 | | | | | | | ריבית | 24 |
| 25 | Subsidies | 5,438 | 5,438 | - | - | - | 5,438 | - | - | - | 5,438 | | | | | | | תמיכות | 25 |
| 26 | Grants | 20,635 | 930 | 70,907 | 18,466 | 4,011 | 49,361 | 34,094 | 196 | 194 | 83,065 | | | | | | | מענקים | 26 |
| 27 | Social benefits | 97,002 | 101,916 | - | 59,367 | 4,914 | 37,635 | - | 147 | 5,909 | 31,579 | | | | | | | תשלומים סוציאליים | 27 |
| 28 | Other expense | 24,375 | 26,290 | - | 121 | 1,915 | 24,254 | - | 625 | 2,068 | 21,560 | | | | | | | הוצאות אחרות | 28 |
| | Gross Operating Balance (1-2+23) | -15,154 | -1,245 | - | 5,918 | 13,909 | -21,072 | - | -837 | 5,089 | -25,325 | | | | | | | מאזן תפעולי גולמי (1-2+23) | |
| | Net Operating Balance (1-2) | -24,352 | -18,353 | - | 5,842 | 6,000 | -30,195 | - | -1,366 | -508 | -28,321 | | | | | | | מאזן תפעולי נקי (1-2) | |
| | TRANSACTIONS IN NON-FINANCIAL ASSETS | | | | | | | | | | | | | | | | | | |
| 31 | Net Acquisition of Non-financial Assets | 54 | 1,729 | - | 17 | 1,675 | 37 | - | -162 | 1,152 | -953 | | | | | | | רכישות פחות מכירות של נכסים לא-פיננסיים | 31 |
| 311 | Fixed assets | -4 | 1,478 | - | 17 | 1,482 | -21 | - | -165 | 1,152 | -1,008 | | | | | | | נכסים קבועים | 311 |
| 312 | Changes in Inventories | .. | .. | .. | .. | .. | .. | .. | .. | .. | .. | | | | | | | שנוי המלאי | 312 |
| 313 | Valuables | .. | .. | .. | .. | .. | .. | .. | .. | .. | .. | | | | | | | דברי ערך | 313 |
| 314 | Non-produced assets | 58 | 251 | - | - | 194 | 58 | - | 2 | - | 55 | | | | | | | נכסים שלא יוצרו | 314 |
| | Net Lending/Borrowing (1-2-31) | -24,406 | -20,081 | - | 5,825 | 4,324 | -30,231 | - | -1,203 | -1,660 | -27,368 | | | | | | | מתן אשראי/קיבלת מלוואות נטו (1-2-31) | |

STATEMENT 1.13 - GENERAL GOVERNMENT OPERATIONS (ACCRUAL ACCOUNTING)
NIS Million - year ending December 31

2012

דוח 1.13 א-1. חשבון הפעולות של המגזר הממשלתי (רישום על בסיס צבירה)
מיליוני ש"ח - השנה שסומתיתמה ב-31 בדצמבר

| Code | המגזר הממשלתי General government | | | | | | | | | | | | | שיתקים בערך הנקי | מסל | | | | |
|------|---|--|------------------------|---|---|---|-------------------------------------|---|---|---|----------------|---|---|------------------|-----------|---|---|-----------|-----------|
| | הממשלה המרכזית Central government | | | | | | ממשלה המרכזית Central government | | | | | | מאזן תפעולי גולמי (1-2+23) מאזן תפעולי נקי (1-2) | | | | | | |
| | ס"ה"כ ממשלה מרכזית (כולל ביטוח לאומי) | סך כל המגזר הממשלתי General government - total | איחוד Consolidation | המוסד לביטוח לאומי National insurance institute | רשויות מקומיות Local authorities | סך כל הממשלה Central government - total | איחוד Consolidation | מוסדות לאומיים National institutions | מוסדות ציבוריים ללא כוונת רווח Public non-profit institutions | משרד ממשלה ממוקמים Budgetary central government | 1 | 2 | | | | 3 | 4 | 5=1+2+3-4 | 6 |
| | Central Government (including social security funds) | General government - total | Consolidation | National insurance institute | Local authorities | Central government - total | Consolidation | National institutions | Public non-profit institutions | Budgetary central government | 1 | 2 | 3 | 4 | 5=1+2+3-4 | 6 | 7 | 8 | 9=5+6+7-8 |
| | TRANSACTIONS AFFECTING NET WORTH | | | | | | | | | | | | | | | | | | |
| 1 | Revenue | 326,532 | 357,130 | 82,965 | 88,658 | 56,458 | 294,979 | 37,172 | 593 | 72,215 | 259,343 | | | | | | | | |
| 11 | Taxes | 219,435 | 244,658 | - | - | 25,223 | 219,435 | - | - | - | 219,435 | | | | | | | | |
| 12 | Social contributions | 57,326 | 58,772 | - | 50,296 | 1,446 | 7,030 | - | - | - | 7,030 | | | | | | | | |
| 13 | Grants | 16,390 | 11,900 | 75,149 | 30,255 | 21,180 | 35,614 | 37,050 | 21 | 55,672 | 16,972 | | | | | | | | |
| 14 | Other revenue | 33,382 | 41,800 | 7,816 | 8,107 | 8,609 | 32,900 | 122 | 573 | 16,543 | 15,906 | | | | | | | | |
| 2 | Expense | 366,055 | 391,390 | 82,965 | 84,112 | 51,196 | 339,048 | 37,172 | 2,432 | 74,216 | 299,573 | | | | | | | | |
| 21 | Compensation of employees | 84,077 | 99,067 | - | 701 | 14,990 | 83,376 | - | 403 | 23,814 | 59,160 | | | | | | | | |
| 22 | Purchase of goods and services | 84,520 | 99,080 | - | 713 | 14,561 | 83,807 | 122 | 505 | 34,093 | 49,330 | | | | | | | | |
| 23 | Consumption of fixed capital | 9,857 | 18,533 | - | 85 | 8,675 | 9,773 | - | 563 | 6,089 | 3,120 | | | | | | | | |
| 24 | Interest | 27,875 | 28,703 | 7,816 | - | 1,018 | 35,502 | - | 13 | 1,187 | 34,302 | | | | | | | | |
| 25 | Subsidies | 6,046 | 6,046 | - | - | - | 6,046 | - | - | - | 6,046 | | | | | | | | |
| 26 | Grants | 22,252 | 1,071 | 75,149 | 19,224 | 4,490 | 52,506 | 37,050 | 301 | 229 | 89,027 | | | | | | | | |
| 27 | Social benefits | 103,851 | 109,184 | - | 63,261 | 5,333 | 40,590 | - | 145 | 6,477 | 33,968 | | | | | | | | |
| 28 | Other expense | 27,576 | 29,704 | - | 129 | 2,128 | 27,447 | - | 502 | 2,327 | 24,619 | | | | | | | | |
| | Gross Operating Balance (1-2+23) | -29,665 | -15,727 | - | 4,631 | 13,938 | -34,296 | - | -1,275 | 4,089 | -37,110 | | | | | | | | |
| | Net Operating Balance (1-2) | -39,522 | -34,260 | - | 4,546 | 5,263 | -44,068 | - | -1,838 | -2,000 | -40,230 | | | | | | | | |
| | TRANSACTIONS IN NON-FINANCIAL ASSETS | | | | | | | | | | | | | | | | | | |
| 31 | Net Acquisition of Non-financial Assets | -51 | 2,821 | - | 53 | 2,872 | -104 | - | -66 | 1,084 | -1,122 | | | | | | | | |
| 311 | Fixed assets | -56 | 2,575 | - | 53 | 2,631 | -109 | - | -66 | 1,084 | -1,127 | | | | | | | | |
| 312 | Changes in Inventories | .. | .. | .. | .. | .. | .. | .. | .. | .. | .. | | | | | | | | |
| 313 | Valuables | .. | .. | .. | .. | .. | .. | .. | .. | .. | .. | | | | | | | | |
| 314 | Non-produced assets | 5 | 246 | - | - | 241 | 5 | - | - | - | 5 | | | | | | | | |
| | Net Lending/Borrowing (1-2-31) | -39,472 | -37,081 | - | 4,493 | 2,391 | -43,965 | - | -1,772 | -3,084 | -39,108 | | | | | | | | |

STATEMENT I.14 - GENERAL GOVERNMENT OPERATIONS (ACCRUAL ACCOUNTING)
NIS Million - year ending December 31

2013

דוח 1.14 א-1. חשבון הפעולות של המגזר הממשלתי (רישום על בסיס צבירה) (מיליוני ש"ח - השנה שסומתיתמה ב-31 בדצמבר)

| Code | המגזר הממשלתי General government | | | | | | | | | | | מקילוי ש"ח - השנה שסומתיתמה ב-31 בדצמבר | |
|------|---|-----------------------------------|--------------------|---|--------------------------------------|---|--------------------|-------------------------------|---|---|---|--|-----|
| | המגזר הממשלתי | | | | הממשלה המרכזית Central government | | | | המגזר הממשלתי | | | | |
| | ס"ה כ' ממשלה מרכזית (כולל בטוח לאומי) | סך כל המגזר הממשלתי - total | איחוד 8 | המוסד לביטוח לאומי 7 | רשויות מקומיות 6 | סך כל הממשלה 9=1+2+3+4 | איחוד 4 | מוסדות לאומיים 3 | מוסדות ציבוריים ללא כוונת רווח 2 | משרד ממשלה ממוקמים 1 | מקילוי ש"ח - השנה שסומתיתמה ב-31 בדצמבר | | |
| | Central Government (including social security funds) | General government - total | Consolidation 8 | National insurance institute 7 | Local authorities 6 | Central government - total 5=1+2+3+4 | Consolidation 4 | National institutions 3 | Public non-profit institutions 2 | Budgetary central government 1 | | | |
| | TRANSACTIONS AFFECTING NET WORTH | | | | | | | | | | | | |
| 1 | Revenue | 353,818 | 384,904 | 86,166 | 91,787 | 59,327 | 319,957 | 40,982 | 771 | 77,882 | 282,285 | הכנסות | 1 |
| 11 | Taxes | 242,299 | 268,717 | - | - | 26,418 | 242,299 | - | - | - | 242,299 | מסים | 11 |
| 12 | Social contributions | 60,668 | 62,094 | - | 53,364 | 1,426 | 7,304 | - | 17 | - | 7,304 | הפרשות סוציאליות | 12 |
| 13 | Grants | 15,877 | 10,944 | 78,260 | 30,072 | 23,119 | 36,014 | 40,853 | 754 | 60,287 | 16,563 | מענקים | 13 |
| 14 | Other revenue | 34,973 | 43,148 | 7,906 | 8,351 | 8,364 | 34,339 | 129 | 754 | 17,595 | 16,119 | הכנסות אחרות | 14 |
| 2 | Expense | 389,260 | 415,411 | 86,166 | 87,381 | 54,392 | 359,804 | 40,982 | 2,247 | 78,823 | 319,715 | הוצאות | 2 |
| 21 | Compensation of employees | 89,807 | 105,377 | - | 741 | 15,569 | 89,067 | - | 454 | 25,357 | 63,256 | תמורה לשיכירים | 21 |
| 22 | Purchase of goods and services | 88,855 | 104,555 | - | 775 | 15,700 | 88,080 | 129 | 605 | 36,287 | 51,317 | קניית סחורות ושירותים | 22 |
| 23 | Consumption of fixed capital | 9,962 | 19,211 | - | 88 | 9,249 | 9,873 | - | 569 | 6,237 | 3,067 | בלאי נכסים קבועים | 23 |
| 24 | Interest | 28,661 | 29,477 | 7,906 | - | 1,006 | 36,377 | - | 4 | 1,263 | 35,110 | ריבית | 24 |
| 25 | Subsidies | 7,862 | 7,862 | - | - | - | 7,862 | - | - | - | 7,862 | תמיכות | 25 |
| 26 | Grants | 24,412 | 1,294 | 78,260 | 20,137 | 4,932 | 54,484 | 40,853 | 338 | 250 | 94,749 | מענקים | 26 |
| 27 | Social benefits | 108,966 | 114,695 | - | 65,501 | 5,729 | 43,464 | - | 150 | 6,951 | 36,363 | תשלומים סוציאליים | 27 |
| 28 | Other expense | 30,735 | 32,941 | - | 138 | 2,206 | 30,596 | - | 128 | 2,477 | 27,991 | הוצאות אחרות | 28 |
| | Gross Operating Balance (1-2+23) | -25,480 | -11,296 | - | 4,494 | 14,183 | -29,974 | - | -907 | 5,296 | -34,363 | מאזן תפעולי גולמי (1-2+23) | |
| | Net Operating Balance (1-2) | -35,442 | -30,507 | - | 4,406 | 4,934 | -39,847 | - | -1,476 | -941 | -37,430 | מאזן תפעולי נקי (1-2) | |
| | TRANSACTIONS IN NON-FINANCIAL ASSETS | | | | | | | | | | | | |
| 31 | Net Acquisition of Non-financial Assets | -810 | 3,862 | - | -58 | 4,672 | -752 | - | -100 | 1,189 | -1,841 | רכישות פחות מכירות של נכסים לא-פיננסיים | 31 |
| 311 | Fixed assets | -824 | 3,515 | - | -58 | 4,339 | -766 | - | -100 | 1,189 | -1,855 | נכסים קבועים | 311 |
| 312 | Changes in Inventories | .. | .. | .. | .. | .. | .. | .. | .. | .. | .. | שינוי המלאי | 312 |
| 313 | Valuables | .. | .. | .. | .. | .. | .. | .. | .. | .. | .. | דברי ערך | 313 |
| 314 | Non-produced assets | 14 | 346 | - | - | 332 | 14 | - | - | - | 14 | נכסים שלא יוצרו | 314 |
| | Net Lending/Borrowing (1-2-31) | -34,632 | -34,369 | - | 4,464 | 263 | -39,095 | - | -1,376 | -2,130 | -35,590 | מקן אשראי/קיבלת מלוואות נטו (1-2-31) | |

STATEMENT 1.15 - GENERAL GOVERNMENT OPERATIONS (ACCURAL ACCOUNTING)
NIS Million - year ending December 31

2014

דוח 1.15- חשבון הפעולות של המגזר הממשלתי (רישום על בסיס צבירה)

מיליוני ש"ח - השנה שהסתיימה ב-31 בדצמבר

| Code | המגזר הממשלתי General government | | | | | | | | | | שנויים בערך הקני | מסל | |
|------|--|----------------|-----------------------------------|---------------|---------------|---------------|-------------------|---------------|--------------------------------------|---------------|------------------|--|-----|
| | סר"כ מתשלח מרכזית (כולל ביטוח לאומי) | | סך כל המגזר הממשלתי - total | | ממוצע | | רשויות מקומיות | | הממשלה המרכזית Central government | | | | |
| | 9=5+6+7-8 | 8 | 7 | 6 | 5=1+2+3-4 | 4 | 3 | 2 | 1 | | | | |
| | TRANSACTONS AFFECTING NET WORTH | | | | | | | | | | | | |
| | | | | | | | | | | | | | |
| 1 | Revenue | 373,562 | 404,229 | 87,398 | 93,833 | 59,863 | 337,932 | 43,695 | 796 | 82,281 | 298,550 | הכנסות | 1 |
| 11 | Taxes | 256,863 | 283,994 | - | - | 27,130 | 256,863 | - | - | - | 256,863 | מסים | 11 |
| 12 | Social contributions | 63,291 | 64,645 | - | 56,130 | 1,354 | 7,161 | - | - | - | 7,161 | הפרשות סוציאליות | 12 |
| 13 | Grants | 16,793 | 11,099 | - | 29,324 | 23,313 | 37,891 | 43,559 | 19 | 63,874 | 17,557 | מענקים | 13 |
| 14 | Other revenue | 36,616 | 44,491 | 7,969 | 8,379 | 8,065 | 36,016 | 136 | 777 | 18,407 | 16,968 | הכנסות אחרות | 14 |
| 2 | Expense | 401,088 | 428,653 | 87,398 | 90,291 | 56,762 | 368,989 | 43,695 | 2,331 | 81,505 | 328,857 | הוצאות | 2 |
| 21 | Compensation of employees | 93,292 | 109,371 | - | 756 | 16,078 | 92,537 | - | 467 | 26,563 | 65,507 | תמורה לשכירים | 21 |
| 22 | Purchase of goods and services | 93,650 | 109,708 | - | 815 | 16,058 | 92,834 | 136 | 622 | 37,147 | 55,202 | קניית סחורות ושירותים | 22 |
| 23 | Consumption of fixed capital | 10,158 | 19,888 | - | 92 | 9,730 | 10,086 | - | 581 | 6,396 | 3,088 | בלאי נכסים קבועים | 23 |
| 24 | Interest | 28,011 | 28,860 | - | - | 1,039 | 35,790 | - | 4 | 1,307 | 34,479 | ריבית | 24 |
| 25 | Subsidies | 8,421 | 8,421 | - | - | - | 8,421 | - | - | - | 8,421 | תמיות | 25 |
| 26 | Grants | 24,380 | 1,067 | 79,429 | 21,099 | 5,694 | 53,703 | 43,559 | 361 | 216 | 96,685 | מענקים | 26 |
| 27 | Social benefits | 113,395 | 119,305 | - | 67,390 | 5,909 | 46,005 | - | 156 | 7,288 | 38,562 | תשלומים סוציאליים | 27 |
| 28 | Other expense | 29,781 | 32,035 | - | 139 | 2,253 | 29,643 | - | 140 | 2,589 | 26,914 | הוצאות אחרות | 28 |
| | Gross Operating Balance (1-2+23) | -17,368 | -4,537 | - | 3,634 | 12,831 | -21,001 | - | -953 | 7,172 | -27,220 | מאזן הפעיל גולמי (1-2+23) | |
| | Net Operating Balance (1-2) | -27,526 | -24,424 | - | 3,542 | 3,101 | -31,067 | - | -1,535 | 776 | -30,308 | מאזן הפעיל קני (2) | |
| | TRANSACTONS IN NON-FINANCIAL ASSETS | | | | | | | | | | | | |
| 31 | Net Acquisition of Non-financial Assets | -79 | 3,203 | - | -62 | 3,282 | -17 | - | -54 | 1,124 | -1,087 | רכישות פחות מקורות של נכסים לא-פיננסיים | 31 |
| 311 | Fixed assets | -89 | 2,926 | - | -62 | 3,015 | -27 | - | -54 | 1,124 | -1,087 | נכסים לא-פיננסיים | 311 |
| 312 | Changes in Inventories | .. | .. | .. | .. | .. | .. | .. | .. | .. | .. | שינוי המלאי | 312 |
| 313 | Valuables | .. | .. | .. | .. | .. | .. | .. | .. | .. | .. | דבר ערך | 313 |
| 314 | Non-produced assets | 10 | 277 | - | - | 267 | 10 | - | - | - | 10 | נכסים שלא יוצרו | 314 |
| | Net Lending/Borrowing (1-2-31) | -27,446 | -27,627 | - | 3,603 | -181 | -31,050 | - | -1,481 | -348 | -29,220 | מתן אשראי/קבלת מלוות נטו (1-2-31) | |

II nIT
STATEMENT II
2014-2000

STATEMENT II.1 - SOURCES AND USES OF CASH

NIS Million - year ending December 31

2000

דוח II.1 - חשבון מקורות ושימושים במזומנים

תקופת ש"ח - השנה סרוסתייתמה ב-31 בדצמבר

| Code | תמגור התמשלת General government | | | | | | | | | | | | | | תזרים מזומנים מפעילות שוטפת | הכנסות נכסיות מפעילות שוטפת | מסל |
|-------------|---|----------------------|----------------|------------------------|-------------------|-------------------------------------|----------------|--------------------|--------------|-----------------------------------|----------------|-------------------|---------------------------------|--|------------------------------------|------------------------------------|----------|
| | תמגור התמשלת General government | | | | | | | | | | | | | | | | |
| | סו"ח מתמשלה מרכזית (כולל ביטוח לאומי) | סו"ח תמגור תמשלתי | איחוד | תמוסד ל-ביטוח לאומי | רשויות מקומיות | תמשלה תמרכזית Central government | | תמוסדות לאומיים | | תמוסדות ציבוריים ללא תונת רווח | | תמשלה ממקוצבים | תמוסדות נכסיות מפעילות שוטפת | | | | |
| 9=5+6+7-8 | 8 | 7 | 6 | 5=1+2+3-4 | 4 | 3 | 2 | 1 | 1 | 1 | 1 | 1 | | | | | |
| 1 | CASH FLOWS FROM OPERATING ACTIVITIES | | | | | | | | | | | | | | תזרים מזומנים מפעילות שוטפת | הכנסות נכסיות מפעילות שוטפת | 1 |
| 1 | Cash receipts from operating activities | 212,647 | 227,684 | 49,019 | 49,692 | 31,660 | 195,352 | 23,074 | 1,396 | 41,833 | 175,197 | 176,655 | 176,655 | האאות נכסיות מפעילות שוטפת | 2 | | |
| 11 | Taxes | 146,365 | 158,998 | - | - | 12,633 | 146,365 | - | - | - | 146,365 | 146,365 | 146,365 | תמורה לשכירים | 11 | | |
| 12 | Social contributions | 27,579 | 27,579 | - | 27,565 | - | 14 | - | - | - | 14 | 14 | 14 | תפישות סוציאליות | 12 | | |
| 13 | Grants | 15,926 | 13,298 | 45,021 | 18,241 | 13,818 | 26,261 | 22,927 | 166 | 32,688 | 16,334 | 18,433 | 16,334 | תענקים | 13 | | |
| 14 | Other receipts | 22,778 | 27,809 | 3,998 | 3,886 | 5,209 | 22,712 | 147 | 1,230 | 9,145 | 12,484 | 12,484 | 12,484 | הכנסות אחרות | 14 | | |
| 2 | Cash payments for operating activities | 207,598 | 216,011 | 49,019 | 48,517 | 25,036 | 191,478 | 23,074 | 1,638 | 36,259 | 176,655 | 176,655 | 176,655 | האאות נכסיות מפעילות שוטפת | 2 | | |
| 21 | Compensation of employees | 43,300 | 51,945 | - | 508 | 8,646 | 42,791 | - | 399 | 12,730 | 29,663 | 29,663 | 29,663 | תמורה לשכירים | 21 | | |
| 22 | Purchase of goods and services | 49,116 | 56,684 | - | 349 | 7,568 | 48,768 | 147 | 626 | 17,639 | 30,650 | 30,650 | 30,650 | קניית סחורות ושירותים | 22 | | |
| 24 | Interest | 25,534 | 26,536 | 3,998 | - | 1,180 | 29,354 | - | 81 | 840 | 28,433 | 28,433 | 28,433 | ריבית | 24 | | |
| 25 | Subsidies | 2,930 | 2,930 | - | - | - | 2,930 | - | 12 | - | 2,918 | 2,918 | 2,918 | תעיקות | 25 | | |
| 26 | Grants | 14,094 | 276 | 45,021 | 10,335 | 2,627 | 32,335 | 22,927 | 133 | 184 | 54,945 | 54,945 | 54,945 | תעלקים | 26 | | |
| 27 | Social benefits | 58,881 | 62,255 | - | 37,196 | 3,374 | 21,684 | - | 110 | 3,142 | 18,433 | 18,433 | 18,433 | תשלומים סוציאליים | 27 | | |
| 28 | Other payments | 13,743 | 15,384 | - | 128 | 1,642 | 13,615 | - | 277 | 1,723 | 11,614 | 11,614 | 11,614 | האאות אחרות | 28 | | |
| | Net cash inflow from operating activities (1-2) | 5,049 | 11,673 | - | 1,175 | 6,624 | 3,874 | - | -242 | 5,574 | -1,458 | -1,458 | -1,458 | עודף בתזרים מזומנים מפעילות שוטפת (1-2) | | | |
| | CASH FLOWS FROM INVESTMENTS IN NON-FINANCIAL ASSETS (NFAs) | | | | | | | | | | | | | תזרים מזומנים מהשקעות בנכסים לא-פיננסיים | | | |
| 31.1 | Purchase of non-financial assets | 8,196 | 14,329 | - | 103 | 6,132 | 8,093 | - | 631 | 4,592 | 2,870 | 2,870 | 2,870 | רכישת של נכסים לא-פיננסיים | 31.1 | | |
| 311.1 | Fixed assets | 8,049 | 14,072 | - | 74 | 6,023 | 7,975 | - | 612 | 4,592 | 2,770 | 2,770 | 2,770 | נכסים קבועים | 311.1 | | |
| 312.1 | Strategic stocks | - | - | - | - | - | - | - | - | - | - | - | - | מלאי אסטרטגי | 312.1 | | |
| 313.1 | Valuables | - | - | - | - | - | - | - | - | - | - | - | - | דברי ערך | 313.1 | | |
| 314.1 | Non-produced assets | 148 | 257 | - | 29 | 109 | 119 | - | 19 | - | 100 | 100 | 100 | נכסים שלא יוצרו | 314.1 | | |
| 31.2 | Sales of non-financial assets | - | - | - | - | - | - | - | - | - | - | - | - | מכירת של נכסים לא-פיננסיים | 31.2 | | |
| 311.2 | Fixed assets | - | - | - | - | - | - | - | - | - | - | - | - | נכסים קבועים | 311.2 | | |
| 312.2 | Strategic stocks | - | - | - | - | - | - | - | - | - | - | - | - | מלאי אסטרטגי | 312.2 | | |
| 313.2 | Valuables | - | - | - | - | - | - | - | - | - | - | - | - | דברי ערך | 313.2 | | |
| 314.2 | Non-produced assets | - | - | - | - | - | - | - | - | - | - | - | - | נכסים שלא יוצרו | 314.2 | | |
| 31 | Net cash outflow: investments in NFAs (31=31.1-31.2) | 8,196 | 14,329 | - | 103 | 6,132 | 8,093 | - | 631 | 4,592 | 2,870 | 2,870 | 2,870 | תזרים מזומנים מהשקעות בנכסים לא-פיננסיים - נטו (31=31.1-31.2) | 31 | | |
| | Cash surplus/deficit (1-2-31) | -3,147 | -2,656 | - | 1,072 | 491 | -4,219 | - | -873 | 982 | -4,329 | -4,329 | -4,329 | עודף/גירעון (1-2-31) | | | |

STATEMENT II.2.- SOURCES AND USES OF CASH

NIS Million - year ending December 31

2001

דוח II.2 - חשבון מקורות ושימושים במזומנים

תקופת ש"ח - השנה סרוסתייתמה ב-31 בדצמבר

| Code | תמגור התמשלתית General government | | | | | | | | | | תזרים מזומנים מפעילות שוטפת | הכנסות כספיות תפעוליות שוטפת | מקורות | | | | | | | |
|-------------|---|----------------------|----------------|--------------------|----------------|---|----------------|-----------------|--------------------------------|---------------------------|-----------------------------|---------------------------------|--------|--|--|--|--|--|--|--|
| | תמגור התמשלתית General government | | | | | התמשלתית התמרכזית Central government | | | | | | | | | | | | | | |
| | סו"ח מתמשלתית (כולל ביטוח לאומי) | סו"ח התמגור התמשלתית | איחוד | תמוסד לביטוח לאומי | רשויות מקומיות | סו"ח התמשלתית התמרכזית | איחוד | תמוסדות לאומיים | תמוסדות ציבוריים ללא תונת רווח | תמשלתית מתמשלתית מתמקצבים | | | | | | | | | | |
| 1 | CASH FLOWS FROM OPERATING ACTIVITIES | | | | | | | | | | | | | | | | | | | |
| | Cash receipts from operating activities | 216,008 | 230,990 | 54,455 | 54,969 | 33,100 | 197,377 | 24,220 | 1,265 | 44,157 | 176,175 | | | | | | | | | |
| 11 | Taxes | 146,674 | 159,466 | - | - | 12,792 | 146,674 | - | - | - | 146,674 | | | | | | | | | |
| 12 | Social contributions | 29,721 | 29,721 | - | 29,704 | - | 18 | - | - | - | 18 | | | | | | | | | |
| 13 | Grants | 17,248 | 14,331 | 50,342 | 21,242 | 15,020 | 28,411 | 24,084 | 44 | 34,763 | 17,687 | | | | | | | | | |
| 14 | Other receipts | 22,364 | 27,472 | 4,113 | 4,023 | 5,288 | 22,274 | 136 | 1,221 | 9,394 | 11,795 | | | | | | | | | |
| 2 | Cash payments for operating activities | 225,174 | 233,485 | 54,455 | 54,729 | 26,428 | 206,783 | 24,220 | 1,845 | 38,397 | 190,760 | | | | | | | | | |
| 21 | Compensation of employees | 48,540 | 57,947 | - | 545 | 9,407 | 47,996 | - | 438 | 13,372 | 34,186 | | | | | | | | | |
| 22 | Purchase of goods and services | 52,410 | 60,287 | - | 363 | 7,877 | 52,047 | 136 | 685 | 18,834 | 32,664 | | | | | | | | | |
| 24 | Interest | 25,272 | 26,319 | 4,113 | - | 1,227 | 29,205 | - | 37 | 780 | 28,388 | | | | | | | | | |
| 25 | Subsidies | 3,313 | 3,313 | - | - | - | 3,313 | - | 11 | - | 3,302 | | | | | | | | | |
| 26 | Grants | 15,338 | 318 | 50,342 | 11,163 | 2,917 | 36,580 | 24,084 | 127 | 219 | 60,317 | | | | | | | | | |
| 27 | Social benefits | 65,889 | 69,061 | - | 42,525 | 3,172 | 23,363 | - | 263 | 3,376 | 19,724 | | | | | | | | | |
| 28 | Other payments | 14,411 | 16,239 | - | 133 | 1,828 | 14,278 | - | 284 | 1,816 | 12,178 | | | | | | | | | |
| | Net cash inflow from operating activities (1-2) | -9,166 | -2,495 | - | 240 | 6,671 | -9,406 | - | -581 | 5,759 | -14,585 | | | | | | | | | |
| | CASH FLOWS FROM INVESTMENTS IN NON-FINANCIAL ASSETS (NFAs) | | | | | | | | | | | | | | | | | | | |
| | Purchase of non-financial assets | 8,803 | 15,122 | - | 132 | 6,318 | 8,671 | - | 689 | 5,002 | 2,980 | | | | | | | | | |
| 31.1 | Fixed assets | 8,694 | 14,916 | - | 110 | 6,222 | 8,584 | - | 674 | 5,002 | 2,908 | | | | | | | | | |
| 312.1 | Strategic stocks | - | - | - | - | - | - | - | - | - | - | | | | | | | | | |
| 313.1 | Valuables | - | - | - | - | - | - | - | - | - | - | | | | | | | | | |
| 314.1 | Non-produced assets | 109 | 205 | - | 22 | 96 | 87 | - | 15 | - | 72 | | | | | | | | | |
| 31.2 | Sales of non-financial assets | - | - | - | - | - | - | - | - | - | - | | | | | | | | | |
| 311.2 | Fixed assets | - | - | - | - | - | - | - | - | - | - | | | | | | | | | |
| 312.2 | Strategic stocks | - | - | - | - | - | - | - | - | - | - | | | | | | | | | |
| 313.2 | Valuables | - | - | - | - | - | - | - | - | - | - | | | | | | | | | |
| 314.2 | Non-produced assets | - | - | - | - | - | - | - | - | - | - | | | | | | | | | |
| 31 | Net cash outflow: investments in NFAs (31=31.1-31.2) | 8,803 | 15,122 | - | 132 | 6,318 | 8,671 | - | 689 | 5,002 | 2,980 | | | | | | | | | |
| | Cash surplus/deficit (1-2-31) | -17,969 | -17,616 | - | 108 | 353 | -18,077 | - | -1,269 | 757 | -17,565 | | | | | | | | | |

STATEMENT II.3.- SOURCES AND USES OF CASH

NIS Million - year ending December 31

2002

דוח II.3 - חשבון מקורות ושימושים במזומנים

תקופת ש"ח - השנה סדסתייתמה ב-31 בדצמבר

| Code | CASH FLOWS FROM OPERATING ACTIVITIES | תמגור התמשלת General government | | | | | | | | | | | תזרים מזומנים מפעילות שוטפת | הכנסות כספיות מפעילות שוטפת | מקורות | |
|-------|---|--------------------------------------|----------------|-------------------------|---------------|---------------|-------------------------|---------------|-------------------|---------------|------------------------------------|-------|---|--------------------------------|--------|--|
| | | סה"כ מתמשלה (כולל ביטוח לאומי) | | סך כל התמגור התמשלתי | | איחוד | תמסוד לי-ביטוח לאומי | | רשויות מקומיות | | תמגור התמשלת General government | | | | | |
| | | 9=5+6+7-8 | 10 | 8 | 7 | | 6 | 5=1+2+3-4 | 4 | 3 | 2 | 1 | | | | |
| 1 | Cash receipts from operating activities | 223,996 | 239,611 | 55,989 | 58,027 | 33,595 | 203,978 | 24,865 | 2,067 | 45,687 | 181,088 | 1 | הכנסות כספיות מפעילות שוטפת | 1 | 1 | |
| 11 | Taxes | 147,559 | 161,093 | - | - | 13,534 | 147,559 | - | - | - | 147,559 | 11 | מסים | 11 | 11 | |
| 12 | Social contributions | 31,393 | 31,393 | - | - | - | 15 | - | - | - | 15 | 12 | הפישות סוציאליות | 12 | 12 | |
| 13 | Grants | 19,253 | 16,406 | 51,667 | 22,344 | 14,949 | 30,780 | 24,759 | 59 | 35,706 | 19,774 | 13 | מענקים | 13 | 13 | |
| 14 | Other receipts | 25,790 | 30,719 | 4,322 | 4,305 | 5,112 | 25,624 | 106 | 2,008 | 9,981 | 13,740 | 14 | הכנסות אחרות | 14 | 14 | |
| 2 | Cash payments for operating activities | 236,102 | 245,939 | 55,989 | 56,406 | 27,817 | 217,705 | 24,865 | 1,764 | 40,665 | 200,140 | 2 | הוצאות כספיות מפעילות שוטפת | 2 | 2 | |
| 21 | Compensation of employees | 50,365 | 60,038 | - | 591 | 9,673 | 49,774 | - | 396 | 13,818 | 35,560 | 21 | תמורה לשכירים | 21 | 21 | |
| 22 | Purchase of goods and services | 60,080 | 68,476 | - | 400 | 8,396 | 59,680 | 106 | 828 | 20,275 | 38,683 | 22 | קניית סחורות ושירותים | 22 | 22 | |
| 24 | Interest | 22,998 | 24,128 | 4,322 | - | 1,313 | 27,137 | - | 29 | 750 | 26,358 | 24 | ריבית | 24 | 24 | |
| 25 | Subsidies | 3,219 | 3,219 | - | - | - | 3,219 | - | 10 | - | 3,209 | 25 | תמכיות | 25 | 25 | |
| 26 | Grants | 16,881 | 1,932 | - | 51,667 | 2,848 | 39,225 | 24,759 | 114 | 218 | 63,652 | 26 | מענקים | 26 | 26 | |
| 27 | Social benefits | 68,543 | 72,262 | - | 43,748 | 3,719 | 24,795 | - | 128 | 3,681 | 20,986 | 27 | תשלומים סוציאליים | 27 | 27 | |
| 28 | Other payments | 14,015 | 15,884 | - | 141 | 1,889 | 13,874 | - | 259 | 1,924 | 11,691 | 28 | הוצאות אחרות | 28 | 28 | |
| | Net cash inflow from operating activities (1-2) | -12,106 | -6,328 | - | 1,621 | 5,778 | -13,727 | - | 303 | 5,022 | -19,052 | | עודף בתזרים מזומנים מפעילות שוטפת (1-2) | | | |
| | CASH FLOWS FROM INVESTMENTS IN NON-FINANCIAL ASSETS (NFAs) | | | | | | | | | | | | תזרים מזומנים מהשקעות בנכסים לא-פיננסיים | | | |
| 31.1 | Purchase of non-financial assets | 9,490 | 16,225 | - | 158 | 6,735 | 9,332 | - | 636 | 5,207 | 3,489 | 31.1 | רכישת של נכסים לא-פיננסיים | 31.1 | 31.1 | |
| 311.1 | Fixed assets | 9,432 | 16,055 | - | 133 | 6,624 | 9,299 | - | 630 | 5,207 | 3,462 | 311.1 | נכסים קבועים | 311.1 | 311.1 | |
| 312.1 | Strategic stocks | - | - | - | - | - | - | - | - | - | - | 312.1 | מלאי אסטרטגי | 312.1 | 312.1 | |
| 313.1 | Valuables | - | - | - | - | - | - | - | - | - | - | 313.1 | דברי ערך | 313.1 | 313.1 | |
| 314.1 | Non-produced assets | 58 | 169 | - | 25 | 111 | 33 | - | 6 | - | 27 | 314.1 | נכסים שלא יוצרו | 314.1 | 314.1 | |
| 31.2 | Sales of non-financial assets | - | - | - | - | - | - | - | - | - | - | 31.2 | מכירת של נכסים לא-פיננסיים | 31.2 | 31.2 | |
| 311.2 | Fixed assets | - | - | - | - | - | - | - | - | - | - | 311.2 | נכסים קבועים | 311.2 | 311.2 | |
| 312.2 | Strategic stocks | - | - | - | - | - | - | - | - | - | - | 312.2 | מלאי אסטרטגי | 312.2 | 312.2 | |
| 313.2 | Valuables | - | - | - | - | - | - | - | - | - | - | 313.2 | דברי ערך | 313.2 | 313.2 | |
| 314.2 | Non-produced assets | - | - | - | - | - | - | - | - | - | - | 314.2 | נכסים שלא יוצרו | 314.2 | 314.2 | |
| 31 | Net cash outflow: investments in NFAs (31=31.1-31.2) | 9,490 | 16,225 | - | 158 | 6,735 | 9,332 | - | 636 | 5,207 | 3,489 | 31 | תזרים מזומנים מהשקעות בנכסים לא-פיננסיים - נטו (31=31.1-31.2) | 31 | 31 | |
| | Cash surplus/deficit (1-2-31) | -21,596 | -22,553 | - | 1,483 | -957 | -23,059 | - | -333 | -185 | -22,541 | | עודף/גירעון (1-2-31) | | | |

STATEMENT II.4 - SOURCES AND USES OF CASH

NIS Million - year ending December 31

2003

דוח II.4 - חשבון מקורות ושימושים במזומנים

תיליני ש"ח - השנה סוטהיתומה ב-31 בדצמבר

| Code | תמגור התמשלת General government | | | | | | | | | | | תזרים מזומנים מפעילות שוטפת | הכנסות נכסיות מפעילות שוטפת | מקורות מפעילות שוטפת | מקורות נכסיים מפעילות שוטפת | מקורות נכסיים מפעילות שוטפת | | | | |
|-------------|---|-----------------------|----------------|-------------------------|-------------------|--------------------------------------|----------------|--------------------|---------------------|---------------------------|------------------|-----------------------------|--------------------------------|-------------------------|--------------------------------|--------------------------------|--|--|--|--|
| | תמגור התמשלת General government | | | | | התמשלה המרכזית Central government | | | | | | | | | | | | | | |
| | סו"ח מתמשלה מרכזית (כולל ביטוח לאומי) | סו"ח תמגור התמשלתי | איחוד | תמוסד לי-ביטוח לאומי | רשויות מקומיות | סו"ח תממשלה המרכזית | איחוד | תמוסדות לאומיים | תמוסדות ציבוריים | ללא תומת רווח ציבוריים | תמשלה ממשלתית | | | | | | | | | |
| 1 | CASH FLOWS FROM OPERATING ACTIVITIES | | | | | | | | | | | | | | | | | | | |
| | Cash receipts from operating activities | 217,924 | 233,297 | 54,575 | 57,794 | 33,380 | 196,698 | 26,065 | 1,826 | 46,837 | 174,100 | | | | | | | | | |
| 11 | Taxes | 144,338 | 158,055 | - | - | 13,717 | 144,338 | - | - | - | 144,338 | | | | | | | | | |
| 12 | Social contributions | 32,287 | 32,287 | - | 32,275 | - | 12 | - | - | 12 | - | | | | | | | | | |
| 13 | Grants | 17,480 | 14,450 | 50,003 | 20,718 | 14,792 | 28,943 | 25,924 | 70 | 36,686 | 18,112 | | | | | | | | | |
| 14 | Other receipts | 23,819 | 28,505 | 4,572 | 4,801 | 4,871 | 23,405 | 141 | 1,756 | 10,152 | 11,638 | | | | | | | | | |
| 2 | Cash payments for operating activities | 235,003 | 245,043 | 54,575 | 54,539 | 28,047 | 217,032 | 26,065 | 2,120 | 40,090 | 200,887 | | | | | | | | | |
| 21 | Compensation of employees | 49,165 | 58,386 | - | 554 | 9,221 | 48,612 | - | 451 | 13,336 | 34,824 | | | | | | | | | |
| 22 | Purchase of goods and services | 57,862 | 66,434 | - | 444 | 8,572 | 57,418 | 141 | 959 | 20,229 | 36,371 | | | | | | | | | |
| 24 | Interest | 27,922 | 29,077 | 4,572 | - | 1,340 | 32,309 | - | 43 | 740 | 31,526 | | | | | | | | | |
| 25 | Subsidies | 3,581 | 3,581 | - | - | - | 3,581 | - | 8 | - | 3,573 | | | | | | | | | |
| 26 | Grants | 15,178 | 387 | 50,003 | 11,463 | 3,030 | 35,896 | 25,924 | 137 | 236 | 61,447 | | | | | | | | | |
| 27 | Social benefits | 67,184 | 71,271 | - | 41,942 | 4,087 | 25,242 | - | 218 | 3,650 | 21,375 | | | | | | | | | |
| 28 | Other payments | 14,111 | 15,909 | - | 137 | 1,797 | 13,975 | - | 304 | 1,899 | 11,771 | | | | | | | | | |
| | Net cash inflow from operating activities (1-2) | -17,079 | -11,746 | - | 3,255 | 5,332 | -20,334 | - | -294 | 6,747 | -26,787 | | | | | | | | | |
| | CASH FLOWS FROM INVESTMENTS IN NON-FINANCIAL ASSETS (NFAs) | | | | | | | | | | | | | | | | | | | |
| | Purchase of non-financial assets | 9,682 | 16,655 | - | 69 | 6,973 | 9,613 | - | 604 | 5,312 | 3,697 | | | | | | | | | |
| 311.1 | Fixed assets | 9,648 | 16,491 | - | 64 | 6,844 | 9,584 | - | 590 | 5,312 | 3,682 | | | | | | | | | |
| 312.1 | Strategic stocks | - | - | - | - | - | - | - | - | - | - | | | | | | | | | |
| 313.1 | Valuables | - | - | - | - | - | - | - | - | - | - | | | | | | | | | |
| 314.1 | Non-produced assets | 34 | 163 | - | 5 | 129 | 29 | - | 14 | - | 15 | | | | | | | | | |
| 31.2 | Sales of non-financial assets | - | - | - | - | - | - | - | - | - | - | | | | | | | | | |
| 311.2 | Fixed assets | - | - | - | - | - | - | - | - | - | - | | | | | | | | | |
| 312.2 | Strategic stocks | - | - | - | - | - | - | - | - | - | - | | | | | | | | | |
| 313.2 | Valuables | - | - | - | - | - | - | - | - | - | - | | | | | | | | | |
| 314.2 | Non-produced assets | - | - | - | - | - | - | - | - | - | - | | | | | | | | | |
| 31 | Net cash outflow: investments in NFAs (31=31.1-31.2) | 9,682 | 16,655 | - | 69 | 6,973 | 9,613 | - | 604 | 5,312 | 3,697 | | | | | | | | | |
| | Cash surplus/deficit (1-2-31) | -26,761 | -28,401 | - | 3,186 | -1,641 | -29,947 | - | -898 | 1,435 | -30,484 | | | | | | | | | |

STATEMENT II.5 - SOURCES AND USES OF CASH

NIS Million - year ending December 31

2004

דוח II.5 - חשבון מקורות ושימושים במזומנים

תקופת ש"ח - השנה סטטית יומה כ-31 בדצמבר

| Code | תמגור התמיכתי General government | | | | | | | | | | תזרים מזומנים מפעילות שוטפת | הכנסות נכסיות תפעילות שוטפת | מסל | | | |
|-------------|---|------------------------|----------------|------------------------|-------------------|--------------------------------------|----------------|-------------------|----------------------------------|------------------------|-----------------------------|--------------------------------|-----|--|--|--|
| | תמגור התמיכתי General government | | | | | התמולה המרכזית Central government | | | | | | | | | | |
| | סו"ח מתשל"ה מרכזית (כולל ביטוח לאומי) | סו"ח התגורר התמיכתי | איחוד | תמוסד ל-ביטוח לאומי | רשויות מקומיות | סו"ח התמיכתי המרכזית | איחוד | מוסדות לאומיים | מוסדות ציבוריים ללא מונח רווח | משרד מתשל"ה מתמצבים | | | | | | |
| 1 | CASH FLOWS FROM OPERATING ACTIVITIES | | | | | | | | | | | | | | | |
| | Cash receipts from operating activities | 222,675 | 239,986 | 54,369 | 58,005 | 35,020 | 201,330 | 25,614 | 1,692 | 47,807 | 177,444 | | | | | |
| 11 | Taxes | 150,822 | 166,236 | - | - | 15,414 | 150,822 | - | - | - | 150,822 | | | | | |
| 12 | Social contributions | 32,984 | 32,984 | - | 32,971 | - | 13 | - | - | - | 13 | | | | | |
| 13 | Grants | 13,960 | 10,996 | 49,661 | 20,178 | 14,565 | 25,914 | 25,523 | 22 | 36,916 | 14,500 | | | | | |
| 14 | Other receipts | 24,909 | 29,770 | 4,708 | 4,856 | 5,041 | 24,581 | 91 | 1,670 | 10,892 | 12,110 | | | | | |
| 2 | Cash payments for operating activities | 233,443 | 243,409 | 54,369 | 53,430 | 27,676 | 216,672 | 25,614 | 2,052 | 41,251 | 198,983 | | | | | |
| 21 | Compensation of employees | 49,200 | 58,451 | - | 605 | 9,251 | 48,595 | - | 395 | 13,339 | 34,862 | | | | | |
| 22 | Purchase of goods and services | 56,323 | 64,815 | - | 544 | 8,492 | 55,779 | 91 | 745 | 21,360 | 33,765 | | | | | |
| 24 | Interest | 28,347 | 29,450 | 4,708 | - | 1,283 | 32,875 | - | 47 | 720 | 32,108 | | | | | |
| 25 | Subsidies | 3,371 | 3,371 | - | - | - | 3,371 | - | 5 | - | 3,366 | | | | | |
| 26 | Grants | 14,885 | 320 | 49,661 | 11,954 | 2,964 | 35,063 | 25,523 | 117 | 195 | 60,275 | | | | | |
| 27 | Social benefits | 65,625 | 69,600 | - | 40,212 | 3,975 | 25,414 | - | 256 | 3,778 | 21,380 | | | | | |
| 28 | Other payments | 15,692 | 17,403 | - | 116 | 1,711 | 15,575 | - | 487 | 1,860 | 13,228 | | | | | |
| | Net cash inflow from operating activities (1-2) | -10,768 | -3,423 | - | 4,575 | 7,345 | -15,343 | - | -360 | 6,556 | -21,538 | | | | | |
| | CASH FLOWS FROM INVESTMENTS IN NON-FINANCIAL ASSETS (NFAs) | | | | | | | | | | | | | | | |
| | Purchase of non-financial assets | 8,040 | 13,724 | - | 76 | 5,684 | 7,964 | - | 233 | 4,965 | 2,766 | | | | | |
| 31.1 | Fixed assets | 8,027 | 13,592 | - | 70 | 5,565 | 7,957 | - | 233 | 4,965 | 2,760 | | | | | |
| 312.1 | Strategic stocks | - | - | - | - | - | - | - | - | - | - | | | | | |
| 313.1 | Valuables | - | - | - | - | - | - | - | - | - | - | | | | | |
| 314.1 | Non-produced assets | 13 | 132 | - | 6 | 119 | 7 | - | 1 | - | 6 | | | | | |
| 31.2 | Sales of non-financial assets | - | - | - | - | - | - | - | - | - | - | | | | | |
| 311.2 | Fixed assets | - | - | - | - | - | - | - | - | - | - | | | | | |
| 312.2 | Strategic stocks | - | - | - | - | - | - | - | - | - | - | | | | | |
| 313.2 | Valuables | - | - | - | - | - | - | - | - | - | - | | | | | |
| 314.2 | Non-produced assets | - | - | - | - | - | - | - | - | - | - | | | | | |
| 31 | Net cash outflow: investments in NFAs (31=31.1-31.2) | 8,040 | 13,724 | - | 76 | 5,684 | 7,964 | - | 233 | 4,965 | 2,766 | | | | | |
| | Cash surplus/deficit (1-2-31) | -18,808 | -17,147 | - | 4,489 | 1,661 | -23,307 | - | -593 | 1,591 | -24,304 | | | | | |

STATEMENT II.6 - SOURCES AND USES OF CASH

NIS Million - year ending December 31

2005

דוח II.6 - חשבון מקורות ושימושים במזומנים

תקופת ש"ח - השנה סדסתייתמה ב-31 בדצמבר

| Code | תמגור התמשלת General government | | | | | | | | | | | תזרים מזומנים מפעילות שוטפת | הכנסות כספיות תפעוליות שוטפת | מסל | | | |
|---|---|-----------------------|--------|------------------------|-------------------|------------------------------------|--------|---------------------------------------|--------|-----------------------------|---------|-----------------------------|---------------------------------|---------|--------------------|-----------------------------------|-------------------------|
| | תמגור התמשלת General government | | | | | | | | | | | | | | | | |
| | סו"ח תמשלת (כולל ביטוח לאומי) | סו"ח תמגור התמשלתי | איחוד | תמוסד ל-ביטוח לאומי | רשויות מקומיות | תמגור התמשלת Central government | | התמשלת התמרכזית Central government | | תמוסדות ציבוריים לאומיים | | | | | תמוסדות לאומיים | תמוסדות ציבוריים ללא חנות רווח | תמט"ד תמשלת תמקוצבים |
| 9=5+6+7-8 | 8 | 7 | 6 | 5=1+2+3-4 | 4 | 3 | 2 | 1 | 3 | 2 | 1 | 2 | 1 | 2 | 1 | 2 | |
| 1 | CASH FLOWS FROM OPERATING ACTIVITIES | | | | | | | | | | | | | | | | |
| | Cash receipts from operating activities | | | | | | | | | | | | | | | | |
| 11 | 235,198 | 253,733 | 56,166 | 60,790 | 36,220 | 212,889 | 26,391 | 1,248 | 49,038 | 188,995 | 188,995 | 188,995 | 188,995 | 188,995 | 188,995 | 188,995 | 188,995 |
| 11 | 162,150 | 178,530 | - | - | 16,380 | 162,150 | - | - | - | 162,150 | 162,150 | 162,150 | 162,150 | 162,150 | 162,150 | 162,150 | 162,150 |
| 12 | 34,608 | 34,608 | - | - | - | 11 | - | - | - | 11 | 11 | 11 | 11 | 11 | 11 | 11 | 11 |
| 13 | 13,490 | 10,507 | 51,191 | 21,160 | 14,521 | 26,017 | 26,292 | 2 | 38,188 | 14,119 | 14,119 | 14,119 | 14,119 | 14,119 | 14,119 | 14,119 | 14,119 |
| 14 | 24,950 | 30,087 | 4,975 | 5,033 | 5,319 | 24,710 | 99 | 1,246 | 10,850 | 12,713 | 12,713 | 12,713 | 12,713 | 12,713 | 12,713 | 12,713 | 12,713 |
| 2 | Cash payments for operating activities | | | | | | | | | | | | | | | | |
| 21 | 241,524 | 251,965 | 56,166 | 54,395 | 28,125 | 225,610 | 26,391 | 1,811 | 43,252 | 206,938 | 206,938 | 206,938 | 206,938 | 206,938 | 206,938 | 206,938 | 206,938 |
| 21 | 51,944 | 61,270 | - | 603 | 9,326 | 51,341 | - | 377 | 14,143 | 36,821 | 36,821 | 36,821 | 36,821 | 36,821 | 36,821 | 36,821 | 36,821 |
| 22 | 59,624 | 68,430 | - | 346 | 8,806 | 59,277 | 99 | 742 | 22,235 | 36,399 | 36,399 | 36,399 | 36,399 | 36,399 | 36,399 | 36,399 | 36,399 |
| 24 | 28,041 | 29,047 | 4,975 | - | 1,188 | 32,834 | - | 9 | 755 | 32,070 | 32,070 | 32,070 | 32,070 | 32,070 | 32,070 | 32,070 | 32,070 |
| 25 | 3,555 | 3,555 | - | - | - | 3,555 | - | 1 | - | 3,554 | 3,554 | 3,554 | 3,554 | 3,554 | 3,554 | 3,554 | 3,554 |
| 26 | 15,228 | 707 | - | 12,528 | 2,982 | 36,388 | 26,292 | 143 | 227 | 62,310 | 62,310 | 62,310 | 62,310 | 62,310 | 62,310 | 62,310 | 62,310 |
| 27 | 66,708 | 70,650 | - | 40,797 | 3,942 | 25,911 | - | 212 | 3,939 | 21,760 | 21,760 | 21,760 | 21,760 | 21,760 | 21,760 | 21,760 | 21,760 |
| 28 | 16,425 | 18,306 | - | 121 | 1,881 | 16,303 | - | 327 | 1,953 | 14,024 | 14,024 | 14,024 | 14,024 | 14,024 | 14,024 | 14,024 | 14,024 |
| | Net cash inflow from operating activities (1-2) | | | | | | | | | | | | | | | | |
| | -6,326 | 1,769 | - | 6,395 | 8,094 | -12,721 | - | -563 | 5,785 | -17,943 | -17,943 | -17,943 | -17,943 | -17,943 | -17,943 | -17,943 | -17,943 |
| CASH FLOWS FROM INVESTMENTS IN NON-FINANCIAL ASSETS (NFAs) | | | | | | | | | | | | | | | | | |
| Purchase of non-financial assets | | | | | | | | | | | | | | | | | |
| 31.1 | 7,411 | 13,333 | - | - | 5,922 | 7,322 | - | 181 | 5,287 | 1,854 | 1,854 | 1,854 | 1,854 | 1,854 | 1,854 | 1,854 | 1,854 |
| 311.1 | 7,403 | 13,216 | - | - | 5,813 | 7,315 | - | 178 | 5,287 | 1,850 | 1,850 | 1,850 | 1,850 | 1,850 | 1,850 | 1,850 | 1,850 |
| 312.1 | - | - | - | - | - | - | - | - | - | - | - | - | - | - | - | - | - |
| 313.1 | - | - | - | - | - | - | - | - | - | - | - | - | - | - | - | - | - |
| 314.1 | 8 | 117 | - | 1 | 109 | 7 | - | 3 | - | 4 | 4 | 4 | 4 | 4 | 4 | 4 | 4 |
| 31.2 | Sales of non-financial assets | | | | | | | | | | | | | | | | |
| 311.2 | - | - | - | - | - | - | - | - | - | - | - | - | - | - | - | - | - |
| 312.2 | - | - | - | - | - | - | - | - | - | - | - | - | - | - | - | - | - |
| 313.2 | - | - | - | - | - | - | - | - | - | - | - | - | - | - | - | - | - |
| 314.2 | - | - | - | - | - | - | - | - | - | - | - | - | - | - | - | - | - |
| 31 | Net cash outflow: investments in NFAs (31=31.1-31.2) | | | | | | | | | | | | | | | | |
| | 7,411 | 13,333 | - | 89 | 5,922 | 7,322 | - | 181 | 5,287 | 1,854 | 1,854 | 1,854 | 1,854 | 1,854 | 1,854 | 1,854 | 1,854 |
| | -13,737 | -11,564 | - | 6,306 | 2,173 | -20,043 | - | -744 | 499 | -19,798 | -19,798 | -19,798 | -19,798 | -19,798 | -19,798 | -19,798 | -19,798 |
| | Cash surplus/deficit (1-2-31) | | | | | | | | | | | | | | | | |
| | -13,737 | -11,564 | - | 6,306 | 2,173 | -20,043 | - | -744 | 499 | -19,798 | -19,798 | -19,798 | -19,798 | -19,798 | -19,798 | -19,798 | -19,798 |

STATEMENT II.7.- SOURCES AND USES OF CASH

NIS Million - year ending December 31

2006

דוח II.7.- חשבון מקורות ושימושים במזומנים

תקופת ש"ח - השנה סדסס"תימרה ב-31 בדצמבר

| Code | מגזר הממשלתי General government | | | | | | | | | | | | | | תזרים מזומנים מפעילות שוטפת | הכנסות כספיות מפעילות שוטפת | מסל |
|----------|---|---|---|---|---|---|---|---|---|---|---|---|---|---|---|---|---|
| | הממשלה המרכזית Central government | | | | | | | | | | | | | | | | |
| | סו"כ ממשלתי (כולל ביטוח לאומי) | סו"כ המגזר הממשלתי | איחוד | המוסד לביטוח לאומי | רשויות מקומיות | סו"כ הממשלה המרכזית | | מוסדות לאומיים | | מוסדות ציבוריים ללא מנת חוה | | משרד ממשלתי | מקומיים | | | | |
| | 9=5+6+7-8 | 10 | 8 | 7 | 6 | 5=1+2+3-4 | 4 | 3 | 2 | 1 | | | | | | | |
| 1 | CASH FLOWS FROM OPERATING ACTIVITIES | CASH FLOWS FROM OPERATING ACTIVITIES | CASH FLOWS FROM OPERATING ACTIVITIES | CASH FLOWS FROM OPERATING ACTIVITIES | CASH FLOWS FROM OPERATING ACTIVITIES | CASH FLOWS FROM OPERATING ACTIVITIES | CASH FLOWS FROM OPERATING ACTIVITIES | CASH FLOWS FROM OPERATING ACTIVITIES | CASH FLOWS FROM OPERATING ACTIVITIES | CASH FLOWS FROM OPERATING ACTIVITIES | CASH FLOWS FROM OPERATING ACTIVITIES | CASH FLOWS FROM OPERATING ACTIVITIES | CASH FLOWS FROM OPERATING ACTIVITIES | CASH FLOWS FROM OPERATING ACTIVITIES | CASH FLOWS FROM OPERATING ACTIVITIES | CASH FLOWS FROM OPERATING ACTIVITIES | CASH FLOWS FROM OPERATING ACTIVITIES |
| 1 | Cash receipts from operating activities | 259,211 | 279,036 | 58,430 | 64,004 | 37,284 | 236,177 | 27,445 | 1,643 | 51,694 | 210,284 | 210,284 | 210,284 | 210,284 | 210,284 | 210,284 | 210,284 |
| 11 | Taxes | 178,959 | 196,423 | - | - | 17,464 | 178,959 | - | - | - | 178,959 | 178,959 | 178,959 | 178,959 | 178,959 | 178,959 | 178,959 |
| 12 | Social contributions | 36,125 | 36,125 | - | 36,111 | - | 14 | - | - | 40,100 | 14 | 14 | 14 | 14 | 14 | 14 | 14 |
| 13 | Grants | 18,041 | 14,891 | 53,040 | 22,455 | 14,124 | 31,352 | 27,348 | 1 | 11,594 | 18,599 | 18,599 | 18,599 | 18,599 | 18,599 | 18,599 | 18,599 |
| 14 | Other receipts | 26,086 | 31,597 | 5,390 | 5,438 | 5,696 | 25,853 | 97 | 1,642 | 11,594 | 12,713 | 12,713 | 12,713 | 12,713 | 12,713 | 12,713 | 12,713 |
| 2 | Cash payments for operating activities | 255,458 | 267,664 | 58,430 | 57,545 | 29,665 | 238,884 | 27,445 | 1,957 | 44,360 | 220,012 | 220,012 | 220,012 | 220,012 | 220,012 | 220,012 | 220,012 |
| 21 | Compensation of employees | 53,090 | 62,698 | - | 6,188 | 9,608 | 52,473 | - | 369 | 14,521 | 37,583 | 37,583 | 37,583 | 37,583 | 37,583 | 37,583 | 37,583 |
| 22 | Purchase of goods and services | 64,254 | 73,826 | - | 439 | 9,573 | 63,815 | 97 | 735 | 22,781 | 40,395 | 40,395 | 40,395 | 40,395 | 40,395 | 40,395 | 40,395 |
| 24 | Interest | 27,750 | 28,792 | 5,390 | - | 1,227 | 32,955 | - | 34 | 780 | 32,141 | 32,141 | 32,141 | 32,141 | 32,141 | 32,141 | 32,141 |
| 25 | Subsidies | 6,447 | 6,447 | - | - | - | 6,447 | - | 12 | - | 6,435 | 6,435 | 6,435 | 6,435 | 6,435 | 6,435 | 6,435 |
| 26 | Grants | 14,782 | 658 | 53,040 | 13,311 | 3,150 | 27,327 | 27,348 | 136 | 205 | 64,245 | 64,245 | 64,245 | 64,245 | 64,245 | 64,245 | 64,245 |
| 27 | Social benefits | 70,384 | 74,687 | - | 43,063 | 4,303 | 37,321 | - | 202 | 4,101 | 23,019 | 23,019 | 23,019 | 23,019 | 23,019 | 23,019 | 23,019 |
| 28 | Other payments | 18,750 | 20,555 | - | 115 | 1,805 | 18,636 | - | 469 | 1,973 | 16,194 | 16,194 | 16,194 | 16,194 | 16,194 | 16,194 | 16,194 |
| | Net cash inflow from operating activities (1-2) | 3,753 | 11,372 | - | 6,459 | 7,619 | -2,706 | - | -313 | 7,334 | -9,727 | -9,727 | -9,727 | -9,727 | -9,727 | -9,727 | -9,727 |
| | CASH FLOWS FROM INVESTMENTS IN NON-FINANCIAL ASSETS (NFAs) | | | | | | | | | | | | | | | | |
| 31.1 | Purchase of non-financial assets | 7,694 | 13,845 | - | 87 | 6,151 | 7,607 | - | 461 | 5,608 | 1,538 | 1,538 | 1,538 | 1,538 | 1,538 | 1,538 | 1,538 |
| 311.1 | Fixed assets | 7,676 | 13,716 | - | 86 | 6,040 | 7,590 | - | 445 | 5,608 | 1,537 | 1,537 | 1,537 | 1,537 | 1,537 | 1,537 | 1,537 |
| 312.1 | Strategic stocks | - | - | - | - | - | - | - | - | - | - | - | - | - | - | - | - |
| 313.1 | Valuables | - | - | - | - | - | - | - | - | - | - | - | - | - | - | - | - |
| 314.1 | Non-produced assets | 18 | 129 | - | 1 | 111 | 17 | - | 16 | - | 1 | 1 | 1 | 1 | 1 | 1 | 1 |
| 31.2 | Sales of non-financial assets | - | - | - | - | - | - | - | - | - | - | - | - | - | - | - | - |
| 311.2 | Fixed assets | - | - | - | - | - | - | - | - | - | - | - | - | - | - | - | - |
| 312.2 | Strategic stocks | - | - | - | - | - | - | - | - | - | - | - | - | - | - | - | - |
| 313.2 | Valuables | - | - | - | - | - | - | - | - | - | - | - | - | - | - | - | - |
| 314.2 | Non-produced assets | - | - | - | - | - | - | - | - | - | - | - | - | - | - | - | - |
| 31 | Net cash outflow: investments in NFAs (31=31.1-31.2) | 7,694 | 13,845 | - | 87 | 6,151 | 7,607 | - | 461 | 5,608 | 1,538 | 1,538 | 1,538 | 1,538 | 1,538 | 1,538 | 1,538 |
| | Cash surplus/deficit (1-2-31) | -3,941 | -2,473 | - | 6,372 | 1,488 | -10,313 | - | -774 | 1,726 | -11,265 | -11,265 | -11,265 | -11,265 | -11,265 | -11,265 | -11,265 |
| | עודף בתזרים מזומנים מפעילות שוטפת (1-2) | 3,753 | 11,372 | - | 6,459 | 7,619 | -2,706 | - | -313 | 7,334 | -9,727 | -9,727 | -9,727 | -9,727 | -9,727 | -9,727 | -9,727 |
| | תזרים מזומנים מהשקעות בנכסים לא-פיננסיים | | | | | | | | | | | | | | | | |
| 31.1 | רכישות של נכסים לא-פיננסיים | 7,694 | 13,845 | - | 87 | 6,151 | 7,607 | - | 461 | 5,608 | 1,538 | 1,538 | 1,538 | 1,538 | 1,538 | 1,538 | 1,538 |
| 311.1 | נכסים קבועים | 7,676 | 13,716 | - | 86 | 6,040 | 7,590 | - | 445 | 5,608 | 1,537 | 1,537 | 1,537 | 1,537 | 1,537 | 1,537 | 1,537 |
| 312.1 | מלאי אסטרטגי | - | - | - | - | - | - | - | - | - | - | - | - | - | - | - | - |
| 313.1 | דברי ערך | - | - | - | - | - | - | - | - | - | - | - | - | - | - | - | - |
| 314.1 | נכסים שלא יוצא | 18 | 129 | - | 1 | 111 | 17 | - | 16 | - | 1 | 1 | 1 | 1 | 1 | 1 | 1 |
| 31.2 | מכירות של נכסים לא-פיננסיים | - | - | - | - | - | - | - | - | - | - | - | - | - | - | - | - |
| 311.2 | נכסים קבועים | - | - | - | - | - | - | - | - | - | - | - | - | - | - | - | - |
| 312.2 | מלאי אסטרטגי | - | - | - | - | - | - | - | - | - | - | - | - | - | - | - | - |
| 313.2 | דברי ערך | - | - | - | - | - | - | - | - | - | - | - | - | - | - | - | - |
| 314.2 | נכסים שלא יוצא | - | - | - | - | - | - | - | - | - | - | - | - | - | - | - | - |
| 31 | תזרים מזומנים מהשקעות בנכסים לא-פיננסיים - נטו (31=31.1-31.2) | 7,694 | 13,845 | - | 87 | 6,151 | 7,607 | - | 461 | 5,608 | 1,538 | 1,538 | 1,538 | 1,538 | 1,538 | 1,538 | 1,538 |
| | עודף/גירעון (1-2-31) | -3,941 | -2,473 | - | 6,372 | 1,488 | -10,313 | - | -774 | 1,726 | -11,265 | -11,265 | -11,265 | -11,265 | -11,265 | -11,265 | -11,265 |

STATEMENT 11.8 - SOURCES AND USES OF CASH

NIS Million - year ending December 31

2007

דוח 11.8 - חשבון מקורות ושימושים במזומנים

תקופת ש"ח - השנה סדסתייתמה ב-31 בדצמבר

| Code | תמגור התמשלתית General government | | | | | | | | | | | | תזרים מזומנים מפעילות שוטפת | הכנסות כספיות תפעוליות שוטפת | מסל | |
|----------|---|---------------------|----------------|--------------------|----------------|-----------------------|--|----------------|-------------------------------|------------------|-----------------|-------------------------------|---|---------------------------------|-----|--|
| | תמגור התמשלתית General government | | | | | | התמשלתית המרכזית Central government | | | | | | | | | |
| | סה"כ מתמשלתית (כולל ביטוח לאומי) | סה"כ תמגור התמשלתית | איחוד | תמוסד לביטוח לאומי | רשויות מקומיות | סה"כ תממשלתית המרכזית | איחוד | מוסדות לאומיים | מוסדות ציבוריים ללא מונח רווח | תמשלתית מתמשלתית | מוסדות ממשלתיים | מוסדות ציבוריים ללא מונח רווח | | | | |
| 1 | CASH FLOWS FROM OPERATING ACTIVITIES | | | | | | | | | | | | | | | |
| | Cash receipts from operating activities | 271,341 | 292,807 | 62,097 | 67,581 | 40,023 | 247,300 | 27,949 | 1,176 | 54,407 | 219,666 | 219,666 | הכנסות כספיות תפעוליות שוטפת | 1 | | |
| 11 | Taxes | 191,280 | 210,551 | - | - | 19,271 | 191,280 | - | - | - | 191,280 | 191,280 | מסים | 11 | | |
| 12 | Social contributions | 37,923 | 37,923 | - | 37,909 | - | 14 | - | - | - | 14 | 14 | הפישות סוציאליות | 12 | | |
| 13 | Grants | 14,013 | 10,600 | 56,384 | 23,838 | 14,954 | 28,193 | 27,846 | 1 | 41,510 | 14,528 | 14,528 | מענקים | 13 | | |
| 14 | Other receipts | 28,124 | 33,732 | 5,713 | 5,834 | 5,798 | 27,813 | 103 | 1,175 | 12,897 | 13,844 | 13,844 | הכנסות אחרות | 14 | | |
| 2 | Cash payments for operating activities | 263,845 | 276,919 | 62,097 | 59,683 | 31,631 | 247,701 | 27,949 | 2,142 | 47,151 | 226,358 | 226,358 | האאות כספיות מפעילות שוטפת | 2 | | |
| 21 | Compensation of employees | 56,332 | 66,241 | - | 621 | 9,908 | 54,711 | - | 415 | 15,417 | 38,879 | 38,879 | תמורה לשכר | 21 | | |
| 22 | Purchase of goods and services | 65,219 | 75,760 | - | 515 | 10,541 | 64,703 | 103 | 728 | 24,195 | 39,883 | 39,883 | קניית סחורות ושירותים | 22 | | |
| 24 | Interest | 29,606 | 30,606 | 5,713 | - | 1,190 | 35,129 | - | 26 | 825 | 34,278 | 34,278 | ריבית | 24 | | |
| 25 | Subsidies | 5,078 | 5,078 | - | - | - | 5,078 | - | 3 | - | 5,075 | 5,075 | תמכיות | 25 | | |
| 26 | Grants | 15,698 | 744 | 56,384 | 14,179 | 3,413 | 39,536 | 27,846 | 325 | 204 | 66,854 | 66,854 | מענקים | 26 | | |
| 27 | Social benefits | 73,115 | 77,787 | - | 44,249 | 4,672 | 28,866 | - | 170 | 4,479 | 24,217 | 24,217 | תשלומים סוציאליים | 27 | | |
| 28 | Other payments | 19,796 | 21,704 | - | 119 | 1,907 | 19,677 | - | 475 | 2,030 | 17,173 | 17,173 | האאות אחרות | 28 | | |
| | Net cash inflow from operating activities (1-2) | 7,496 | 15,888 | - | 7,897 | 8,392 | -401 | - | -966 | 7,256 | -6,692 | -6,692 | עודף בתזרים מזומנים מפעילות שוטפת (1-2) | | | |
| | CASH FLOWS FROM INVESTMENTS IN NON-FINANCIAL ASSETS (NFAs) | | | | | | | | | | | | תזרים מזומנים מהשקעות בנכסים לא-פיננסיים | | | |
| 31.1 | Purchase of non-financial assets | 7,792 | 14,829 | - | 13 | 7,037 | 7,779 | - | 371 | 5,628 | 1,780 | 1,780 | רכישת של נכסים לא-פיננסיים | 31.1 | | |
| 311.1 | Fixed assets | 7,759 | 14,671 | - | 12 | 6,912 | 7,747 | - | 339 | 5,628 | 1,780 | 1,780 | נכסים קבועים | 311.1 | | |
| 312.1 | Strategic stocks | - | - | - | - | - | - | - | - | - | - | - | מלאי אסטרטגי | 312.1 | | |
| 313.1 | Valuables | - | - | - | - | - | - | - | - | - | - | - | דברי ערך | 313.1 | | |
| 314.1 | Non-produced assets | 33 | 158 | - | 1 | 125 | 32 | - | 32 | - | 1 | 1 | נכסים שלא יוצרו | 314.1 | | |
| 31.2 | Sales of non-financial assets | - | - | - | - | - | - | - | - | - | - | - | מכירת של נכסים לא-פיננסיים | 31.2 | | |
| 311.2 | Fixed assets | - | - | - | - | - | - | - | - | - | - | - | נכסים קבועים | 311.2 | | |
| 312.2 | Strategic stocks | - | - | - | - | - | - | - | - | - | - | - | מלאי אסטרטגי | 312.2 | | |
| 313.2 | Valuables | - | - | - | - | - | - | - | - | - | - | - | דברי ערך | 313.2 | | |
| 314.2 | Non-produced assets | - | - | - | - | - | - | - | - | - | - | - | נכסים שלא יוצרו | 314.2 | | |
| 31 | Net cash outflow: investments in NFAs (31=31.1-31.2) | 7,792 | 14,829 | - | 13 | 7,037 | 7,779 | - | 371 | 5,628 | 1,780 | 1,780 | תזרים מזומנים מהשקעות בנכסים לא-פיננסיים - נטו (31=31.1-31.2) | 31 | | |
| | Cash surplus/deficit (1-2-31) | -296 | 1,058 | - | 7,884 | 1,355 | -8,181 | - | -1,337 | 1,628 | -8,472 | -8,472 | עודף/גירעון (1-2-31) | | | |

STATEMENT II.9 - SOURCES AND USES OF CASH

NIS Million - year ending December 31

2008

דוח II.9 - חשבון מקורות ושימושים במזומנים

תקופת ש"ח - השנה סוטהיתומה ב-31 בדצמבר

| Code | תמגור התמשלת General government | | | | | | | | | | | | תזרים מזומנים מפעילות שוטפת | הכנסות כספיות תפעוליות שוטפת | מסל |
|-------------|---|-----------------------|----------------|------------------------|-------------------|-------------------------------------|----------------|-----------------|--------------|------------------------------------|------------------|----------|---|--|-------|
| | תמגור התמשלת General government | | | | | | | | | | | | | | |
| | סו"ח מתמשלה מרכזית (כולל ביטוח לאומי) | סו"ח תמגור התמשלתי | איחוד | תמסוד ל-ביטוח לאומי | רשויות מקומיות | תמשלה המרכזית Central government | | תמסודים לאומיים | | תמסודים ציבוריים ללא כוונת רווח | תמשלה ממוצבים | | | | |
| 9=5+6+7-8 | 8 | 7 | 6 | 5=1+2+3-4 | 4 | 3 | 2 | 1 | 1 | | | | | | |
| 1 | CASH FLOWS FROM OPERATING ACTIVITIES | | | | | | | | | | | | תזרים מזומנים מפעילות שוטפת | 1 | |
| 1 | Cash receipts from operating activities | | | | | | | | | | | | הכנסות כספיות תפעוליות שוטפת | 1 | |
| 11 | Taxes | 184,204 | 204,372 | - | 20,168 | 184,204 | 14 | - | - | - | - | 184,204 | 14 | מסים | 11 |
| 12 | Social contributions | 40,459 | 40,459 | - | - | 40,445 | 14 | - | - | - | - | 40,445 | 14 | הפיקעות סוציאליות | 12 |
| 13 | Grants | 13,611 | 10,004 | 60,408 | 16,008 | 25,409 | 28,996 | 29,045 | 43,881 | 14,160 | - | 29,045 | 14,160 | מנעקים | 13 |
| 14 | Other receipts | 29,066 | 35,396 | 6,310 | 6,485 | 6,520 | 28,701 | 105 | 13,140 | 14,405 | 1,261 | 105 | 14,405 | הכנסות אחרות | 14 |
| 2 | Cash payments for operating activities | | | | | | | | | | | | הוצאות כספיות מפעילות שוטפת | 2 | |
| 21 | Compensation of employees | 59,710 | 70,480 | - | 621 | 10,771 | 59,088 | 29,150 | 17,333 | 41,340 | 416 | - | 29,150 | תמורה לשכר | 21 |
| 22 | Purchase of goods and services | 67,200 | 78,581 | - | 571 | 11,380 | 66,630 | 105 | 25,157 | 40,897 | 681 | 105 | 40,897 | קניית סחורות ושירותים | 22 |
| 24 | Interest | 24,450 | 25,516 | 6,310 | - | 1,256 | 30,570 | - | 877 | 29,682 | 12 | - | 29,682 | ריבית | 24 |
| 25 | Subsidies | 4,870 | 4,870 | - | - | - | 4,870 | - | 4,870 | - | - | - | 4,870 | תמכיות | 25 |
| 26 | Grants | 16,733 | 725 | 60,408 | 15,385 | 3,606 | 42,142 | 29,045 | 210 | 70,620 | 357 | - | 29,045 | מנעקים | 26 |
| 27 | Social benefits | 77,752 | 81,988 | - | 47,205 | 4,236 | 30,547 | - | 4,912 | 25,501 | 134 | - | 25,501 | תשלומים סוציאליים | 27 |
| 28 | Other payments | 22,252 | 23,846 | - | 111 | 1,594 | 22,142 | - | 1,651 | 20,045 | 445 | - | 20,045 | הוצאות אחרות | 28 |
| | Net cash inflow from operating activities (1-2) | -5,628 | 4,225 | - | 8,447 | 9,853 | -14,075 | - | 6,882 | -20,171 | -785 | - | 6,882 | עודף בתזרים מזומנים מפעילות שוטפת (1-2) | |
| | CASH FLOWS FROM INVESTMENTS IN NON-FINANCIAL ASSETS (NFAs) | | | | | | | | | | | | תזרים מזומנים מהשקעות בנכסים לא-פיננסיים | | |
| 31.1 | Purchase of non-financial assets | | | | | | | | | | | | רכישות של נכסים לא-פיננסיים | 31.1 | |
| 311.1 | Fixed assets | 8,383 | 16,706 | - | 8,323 | 8,317 | 8,309 | - | 6,475 | 1,530 | 313 | - | 1,530 | נכסים קבועים | 311.1 |
| 312.1 | Strategic stocks | 8,374 | 16,542 | - | 8,168 | 8,309 | - | - | 6,475 | 1,530 | 304 | - | 1,530 | נכסים אסטרטגיים | 312.1 |
| 313.1 | Valuables | - | - | - | - | - | - | - | - | - | - | - | - | דברי ערך | 313.1 |
| 314.1 | Non-produced assets | 10 | 165 | - | 155 | 9 | - | - | - | - | 9 | - | - | נכסים שלא יוצרו | 314.1 |
| 31.2 | Sales of non-financial assets | | | | | | | | | | | | מכירות של נכסים לא-פיננסיים | 31.2 | |
| 311.2 | Fixed assets | - | - | - | - | - | - | - | - | - | - | - | - | נכסים קבועים | 311.2 |
| 312.2 | Strategic stocks | - | - | - | - | - | - | - | - | - | - | - | - | נכסים אסטרטגיים | 312.2 |
| 313.2 | Valuables | - | - | - | - | - | - | - | - | - | - | - | - | דברי ערך | 313.2 |
| 314.2 | Non-produced assets | - | - | - | - | - | - | - | - | - | - | - | - | נכסים שלא יוצרו | 314.2 |
| 31 | Net cash outflow: investments in NFAs (31=31.1-31.2) | | | | | | | | | | | | תזרים מזומנים מהשקעות בנכסים לא-פיננסיים - נטו | 31 | |
| | Cash surplus/deficit (1-2-31) | 8,383 | 16,706 | - | 66 | 8,323 | 8,317 | - | 6,475 | 1,530 | 313 | - | 1,530 | עודף/גירעון (1-2-31) | |
| | | -14,011 | -12,482 | - | 8,381 | 1,529 | -22,392 | - | 406 | -21,701 | -1,098 | - | -21,701 | | |

STATEMENT II.10. - SOURCES AND USES OF CASH

NIS Million - year ending December 31

2009

דוח II.10. - תשבון מקורות ושימושים במזומנים

תקופת ש"ח - השנה סוטהסתיימה ב-31 בדצמבר

| Code | תגבור הממשלתי General government | | | | | | | | | | | תזרים מזומנים מפעילות שוטפת | הכנסות כספיות תפעוליות שוטפת | מסל | | |
|--------|--------------------------------------|-----------------------|--------|-------------------------|-------------------|--------------------------------------|--------|-------------------|----------------------------------|------------------------|-----------------------------|-----------------------------|---------------------------------|--------|----------------------------------|-----------------------------|
| | מגזר הממשלתי General government | | | | | הממשלה המרכזית Central government | | | | | | | | | | |
| | סו"ח ממשלתי (כולל ביטוח לאומי) | סו"ח המגזר הממשלתי | איחוד | תמוסד לי-ביטוח לאומי | רשויות מקומיות | סו"ח הממשלה המרכזית | איחוד | מוסדות לאומיים | מוסדות ציבוריים ללא מנתח רווח | משרד ממשלתי מתמצבים | מוסדות ממשלתיים ציבוריים | | | | מוסדות ציבוריים ללא מנתח רווח | מוסדות ציבוריים ציבוריים |
| 1 | 258,523 | 282,606 | 68,366 | 74,881 | 43,298 | 232,793 | 30,297 | 863 | 59,135 | 203,092 | 178,285 | 14 | 1 | 1 | 1 | 1 |
| 11 | 178,285 | 199,598 | - | - | 21,313 | 178,285 | - | - | - | 178,285 | - | 14 | 1 | 11 | 11 | 11 |
| 12 | 41,240 | 41,240 | - | 41,227 | - | 14 | - | - | - | 14 | - | - | 1 | 12 | 12 | 12 |
| 13 | 12,125 | 8,410 | 61,547 | 26,583 | 15,311 | 28,064 | 30,146 | 5 | 45,534 | 12,671 | 12,671 | - | 1 | 13 | 13 | 13 |
| 14 | 26,873 | 33,357 | 6,819 | 7,071 | 6,674 | 26,431 | 151 | 858 | 13,601 | 12,122 | - | - | 1 | 14 | 14 | 14 |
| 2 | 290,134 | 305,508 | 68,366 | 69,433 | 34,590 | 269,852 | 30,297 | 1,762 | 53,339 | 245,048 | 178,285 | 14 | 1 | 2 | 2 | 2 |
| 21 | 62,140 | 73,210 | - | 609 | 11,069 | 61,531 | - | 430 | 17,979 | 43,122 | 43,122 | - | 1 | 21 | 21 | 21 |
| 22 | 69,635 | 81,514 | - | 612 | 11,880 | 69,022 | 151 | 586 | 27,387 | 41,201 | 41,201 | - | 1 | 22 | 22 | 22 |
| 24 | 26,477 | 27,504 | 6,819 | - | 1,217 | 33,106 | - | 5 | 931 | 32,170 | 32,170 | - | 1 | 24 | 24 | 24 |
| 25 | 5,002 | 5,002 | - | - | - | 5,002 | - | - | - | 5,002 | 5,002 | - | 1 | 25 | 25 | 25 |
| 26 | 16,096 | 785 | 61,547 | 15,938 | 3,715 | 42,679 | 30,146 | 233 | 174 | 72,418 | 72,418 | - | 1 | 26 | 26 | 26 |
| 27 | 85,464 | 90,472 | - | 52,160 | 5,008 | 33,304 | - | 146 | 5,098 | 28,060 | 28,060 | - | 1 | 27 | 27 | 27 |
| 28 | 25,321 | 27,022 | - | 113 | 1,701 | 25,208 | - | 363 | 1,771 | 23,075 | 23,075 | - | 1 | 28 | 28 | 28 |
| | -31,611 | -22,903 | - | 5,448 | 8,708 | -37,059 | - | -899 | 5,795 | -41,955 | -41,955 | - | 1 | | | |
| | 8,944 | 16,506 | - | 71 | 7,562 | 8,873 | - | 310 | 6,471 | 2,093 | 2,093 | - | 1 | 31.1 | 31.1 | 31.1 |
| 31.1.1 | 8,944 | 16,506 | - | 71 | 7,562 | 8,873 | - | 310 | 6,471 | 2,093 | 2,093 | - | 1 | 31.1.1 | 31.1.1 | 31.1.1 |
| 31.1.2 | 8,898 | 16,315 | - | 71 | 7,418 | 8,827 | - | 273 | 6,471 | 2,083 | 2,083 | - | 1 | 31.1.2 | 31.1.2 | 31.1.2 |
| 31.2.1 | - | - | - | - | - | - | - | - | - | - | - | - | 1 | 31.2.1 | 31.2.1 | 31.2.1 |
| 31.3.1 | - | - | - | - | - | - | - | - | - | - | - | - | 1 | 31.3.1 | 31.3.1 | 31.3.1 |
| 31.4.1 | 46 | 190 | - | - | 144 | 46 | - | 36 | - | 10 | 10 | - | 1 | 31.4.1 | 31.4.1 | 31.4.1 |
| 31.2 | - | - | - | - | - | - | - | - | - | - | - | - | 1 | 31.2 | 31.2 | 31.2 |
| 31.1.2 | - | - | - | - | - | - | - | - | - | - | - | - | 1 | 31.1.2 | 31.1.2 | 31.1.2 |
| 31.2.2 | - | - | - | - | - | - | - | - | - | - | - | - | 1 | 31.2.2 | 31.2.2 | 31.2.2 |
| 31.3.2 | - | - | - | - | - | - | - | - | - | - | - | - | 1 | 31.3.2 | 31.3.2 | 31.3.2 |
| 31.4.2 | - | - | - | - | - | - | - | - | - | - | - | - | 1 | 31.4.2 | 31.4.2 | 31.4.2 |
| 31 | 8,944 | 16,506 | - | 71 | 7,562 | 8,873 | - | 310 | 6,471 | 2,093 | 2,093 | - | 1 | 31 | 31 | 31 |
| | -40,555 | -39,408 | - | 5,377 | 1,147 | -45,932 | - | -1,209 | -675 | -44,048 | -44,048 | - | 1 | | | |

STATEMENT II.11 - SOURCES AND USES OF CASH

NIS Million - year ending December 31

2010

דוח II.11 - תשבון מקורות ושימושים במזומנים

תקופת ש"ח - השנה סרסותית יומה ב-31 בדצמבר

| Code | תמגור התמשלתית General government | | | | | | | | | | תזרים חזומנים מפעילות שוטפת | הכנסות כספיות מפעילות שוטפת | מסל | | | |
|-------------|---|----------------------|----------------|---------------------|----------------|--|----------------|-----------------|---------------------------------|-----------------|-----------------------------|--|-------------|--|--|--|
| | תמגור התמשלתית General government | | | | | התמשלתית המרכזית Central government | | | | | | | | | | |
| | סו"ח מתמשלתית (כולל ביטוח לאומי) | סו"ח התמגור התמשלתית | איחוד | תמסוד ל-ביטוח לאומי | רשויות מקומיות | סו"ח התמשלתית המרכזית | איחוד | תמסודים לאומיים | תמסודים ציבוריים ללא כוונת רווח | תמשלתית ממשלתית | | | | | | |
| 1 | CASH FLOWS FROM OPERATING ACTIVITIES | | | | | | | | | | | | | | | |
| | Cash receipts from operating activities | 285,775 | 312,701 | 71,177 | 78,505 | 48,147 | 257,226 | 32,530 | 1,155 | 64,472 | 224,128 | הכנסות כספיות מפעילות שוטפת | 1 | | | |
| 11 | Taxes | 196,819 | 220,075 | - | - | 23,256 | 196,819 | - | - | - | 196,819 | מסים | 11 | | | |
| 12 | Social contributions | 45,357 | 45,357 | - | 45,343 | - | 14 | - | - | - | 14 | הפיקעות סוציאליות | 12 | | | |
| 13 | Grants | 14,398 | 10,366 | 64,025 | 25,713 | 16,999 | 31,680 | 32,412 | 2 | 49,298 | 14,791 | מנקמים | 13 | | | |
| 14 | Other receipts | 29,201 | 36,903 | 7,151 | 7,449 | 7,892 | 28,713 | 118 | 1,153 | 15,174 | 12,505 | הכנסות אחרות | 14 | | | |
| 2 | Cash payments for operating activities | 306,814 | 321,760 | 71,177 | 74,647 | 36,167 | 282,122 | 32,530 | 1,557 | 58,524 | 254,571 | האאות כספיות מפעילות שוטפת | 2 | | | |
| 21 | Compensation of employees | 66,764 | 78,612 | - | 673 | 11,848 | 66,091 | - | 368 | 20,179 | 45,544 | תמורה לשכר | 21 | | | |
| 22 | Purchase of goods and services | 73,770 | 86,542 | - | 619 | 12,772 | 73,151 | 118 | 539 | 29,192 | 43,538 | קניית סחורות ושירותים | 22 | | | |
| 24 | Interest | 27,567 | 28,511 | 7,151 | - | 1,134 | 34,529 | - | 4 | 1,016 | 33,509 | ריבית | 24 | | | |
| 25 | Subsidies | 4,767 | 4,767 | - | - | - | 4,767 | - | - | - | 4,767 | תמקיות | 25 | | | |
| 26 | Grants | 17,756 | 757 | 64,025 | 17,282 | 4,032 | 43,468 | 32,412 | 202 | 181 | 75,496 | מנקמים | 26 | | | |
| 27 | Social benefits | 91,716 | 96,311 | - | 55,948 | 4,595 | 35,768 | - | 148 | 5,868 | 29,751 | תשלומים סוציאליים | 27 | | | |
| 28 | Other payments | 24,474 | 26,260 | - | 126 | 1,786 | 24,348 | - | 296 | 2,088 | 21,965 | האאות אחרות | 28 | | | |
| | Net cash inflow from operating activities (1-2) | -21,039 | -9,059 | - | 3,857 | 11,980 | -24,896 | - | -402 | 5,948 | -30,443 | עודף בתזרים חזומנים מפעילות שוטפת (1-2) | | | | |
| | CASH FLOWS FROM INVESTMENTS IN NON-FINANCIAL ASSETS (NFAs) | | | | | | | | | | | תזרים חזומנים מהשקעות בנכסים לא-פיננסיים | | | | |
| 31.1 | Purchase of non-financial assets | 8,556 | 17,147 | - | 28 | 8,591 | 8,528 | - | 307 | 6,634 | 1,587 | רכישת של נכסים לא-פיננסיים | 31.1 | | | |
| 311.1 | Fixed assets | 8,513 | 16,949 | - | 28 | 8,436 | 8,485 | - | 272 | 6,634 | 1,579 | נכסים קבועים | 311.1 | | | |
| 312.1 | Strategic stocks | - | - | - | - | - | - | - | - | - | - | מלאי אסטרטגי | 312.1 | | | |
| 313.1 | Valuables | - | - | - | - | - | - | - | - | - | - | דברי ערך | 313.1 | | | |
| 314.1 | Non-produced assets | 43 | 198 | - | - | 155 | 43 | - | 35 | - | 8 | נכסים שלא יוצרו | 314.1 | | | |
| 31.2 | Sales of non-financial assets | - | - | - | - | - | - | - | - | - | - | מכירת של נכסים לא-פיננסיים | 31.2 | | | |
| 311.2 | Fixed assets | - | - | - | - | - | - | - | - | - | - | נכסים קבועים | 311.2 | | | |
| 312.2 | Strategic stocks | - | - | - | - | - | - | - | - | - | - | מלאי אסטרטגי | 312.2 | | | |
| 313.2 | Valuables | - | - | - | - | - | - | - | - | - | - | דברי ערך | 313.2 | | | |
| 314.2 | Non-produced assets | - | - | - | - | - | - | - | - | - | - | נכסים שלא יוצרו | 314.2 | | | |
| 31 | Net cash outflow: investments in NFAs (31=31.1-31.2) | 8,556 | 17,147 | - | 28 | 8,591 | 8,528 | - | 307 | 6,634 | 1,587 | תזרים חזומנים מהשקעות בנכסים לא-פיננסיים - נטו (31=31.1-31.2) | 31 | | | |
| | Cash surplus/deficit (1-2-31) | -29,595 | -26,206 | - | 3,829 | 3,389 | -33,424 | - | -708 | -686 | -32,030 | עודף/גירעון (1-2-31) | | | | |

STATEMENT II.12 - SOURCES AND USES OF CASH

NIS Million - year ending December 31

2011

דוח II.12 - תשבון מקורות ושימושים במזומנים

תקופת ש"ח - השנה סרוסטייתמה כ-31 בדצמבר

| Code | תמגור התמשלת General government | | | | | | | | | | | | תזרים מזומנים מפעילות שוטפת | הכנסות כספיות תפעוליות שוטפת | מסל | | |
|-------------|---|------------------------|----------------|------------------------|-------------------|------------------------|--------------------------------------|-------------------|----------------------------------|-------------------------|-------------------|----------------------------------|-----------------------------|---------------------------------|-----|----------------------------------|-------------------------|
| | תמגור התמשלת General government | | | | | | התמשלה המרכזית Central government | | | | | | | | | | |
| | סו"ח מתמשלה (כולל ביטוח לאומי) | סו"ל התמגור התמשלתי | איחוד | תמוסד ל-ביטוח לאומי | רשויות מקומיות | סו"ל התמשלה המרכזית | איחוד | מוסדות לאומיים | מוסדות ציבוריים ללא מונח רווח | משרד מתמשלה מתמזבזים | מוסדות לאומיים | מוסדות ציבוריים ללא מונח רווח | | | | מוסדות ציבוריים ללא מונח רווח | משרד מתמשלה מתמזבזים |
| 1 | CASH FLOWS FROM OPERATING ACTIVITIES | | | | | | | | | | | | | | | | |
| | Cash receipts from operating activities | 307,360 | 335,614 | 78,335 | 85,166 | 52,160 | 276,623 | 34,201 | 1,094 | 67,413 | 242,318 | | | | | | |
| 11 | Taxes | 212,765 | 237,611 | - | - | 24,845 | 212,765 | - | - | - | 212,765 | | | | | | |
| 12 | Social contributions | 48,776 | 48,776 | - | 48,759 | - | 17 | - | - | - | 17 | | | | | | |
| 13 | Grants | 14,612 | 10,600 | 70,907 | 28,726 | 19,704 | 33,078 | 34,094 | 11 | 52,014 | 15,147 | | | | | | |
| 14 | Other receipts | 31,207 | 38,627 | 7,428 | 7,682 | 7,610 | 30,763 | 107 | 1,083 | 15,399 | 14,389 | | | | | | |
| 2 | Cash payments for operating activities | 321,647 | 335,992 | 78,335 | 79,248 | 38,251 | 296,828 | 34,201 | 1,930 | 62,324 | 266,776 | | | | | | |
| 21 | Compensation of employees | 70,297 | 83,018 | - | 670 | 12,720 | 69,628 | - | 431 | 21,306 | 47,891 | | | | | | |
| 22 | Purchase of goods and services | 78,537 | 92,071 | - | 624 | 13,534 | 77,913 | 107 | 517 | 31,758 | 45,745 | | | | | | |
| 24 | Interest | 25,923 | 26,889 | 7,428 | - | 1,156 | 33,161 | - | 14 | 1,089 | 32,058 | | | | | | |
| 25 | Subsidies | 5,438 | 5,438 | - | - | - | 5,438 | - | - | - | 5,438 | | | | | | |
| 26 | Grants | 20,635 | 930 | 70,907 | 18,466 | 4,011 | 49,361 | 34,094 | 196 | 194 | 83,065 | | | | | | |
| 27 | Social benefits | 97,002 | 101,916 | - | 59,367 | 4,914 | 37,635 | - | 147 | 5,909 | 31,579 | | | | | | |
| 28 | Other payments | 23,815 | 25,730 | - | 121 | 1,915 | 23,694 | - | 625 | 2,068 | 21,000 | | | | | | |
| | Net cash inflow from operating activities (1-2) | -14,287 | -378 | - | 5,918 | 13,909 | -20,205 | - | -836 | 5,089 | -24,458 | | | | | | |
| | CASH FLOWS FROM INVESTMENTS IN NON-FINANCIAL ASSETS (NFAs) | | | | | | | | | | | | | | | | |
| 31.1 | Purchase of non-financial assets | 9,252 | 18,837 | - | 93 | 9,585 | 9,159 | - | 367 | 6,749 | 2,043 | | | | | | |
| 311.1 | Fixed assets | 9,194 | 18,585 | - | 93 | 9,391 | 9,101 | - | 364 | 6,749 | 1,988 | | | | | | |
| 312.1 | Strategic stocks | - | - | - | - | - | - | - | - | - | - | | | | | | |
| 313.1 | Valuables | - | - | - | - | - | - | - | - | - | - | | | | | | |
| 314.1 | Non-produced assets | 58 | 252 | - | - | 194 | 58 | - | 2 | - | 55 | | | | | | |
| 31.2 | Sales of non-financial assets | - | - | - | - | - | - | - | - | - | - | | | | | | |
| 311.2 | Fixed assets | - | - | - | - | - | - | - | - | - | - | | | | | | |
| 312.2 | Strategic stocks | - | - | - | - | - | - | - | - | - | - | | | | | | |
| 313.2 | Valuables | - | - | - | - | - | - | - | - | - | - | | | | | | |
| 314.2 | Non-produced assets | - | - | - | - | - | - | - | - | - | - | | | | | | |
| 31 | Net cash outflow: investments in NFAs (31=31.1-31.2) | 9,252 | 18,837 | - | 93 | 9,585 | 9,159 | - | 367 | 6,749 | 2,043 | | | | | | |
| | Cash surplus/deficit (1-2-31) | -23,539 | -19,215 | - | 5,825 | 4,323 | -29,364 | - | -1,203 | -1,660 | -26,501 | | | | | | |

STATEMENT II.13 - SOURCES AND USES OF CASH

NIS Million - year ending December 31

2012

דוח II.13 - תשבון מקורות ושימושים במזומנים

תקופת ש"ח - השנה סוטהסתיימה ב-31 בדצמבר

| Code | תגבור הממשלה General government | | | | | | | | | | | תזרים מזומנים מפעילות שוטפת | הכנסות כספיות מפעילות שוטפת | מקורות כספיות מפעילות שוטפת | מקורות כספיות מפעילות שוטפת | |
|-------|--|---------|-------------------------|--------|--------|------------------------|-----------|-------------------|--------|--------------------------------------|---------|-----------------------------|---|---|---|--|
| | סה"כ ממשלה (כולל ביטוח לאומי) | | סך כל התגבור הממשלתי | | איחוד | תמוסד ל-ביטוח לאומי | | רשויות מקומיות | | הממשלה המרכזית Central government | | | | | | |
| | 9=5+6+7-8 | 10 | 8 | 7 | | 6 | 5=1+2+3-4 | 4 | 3 | 2 | 1 | | | | | |
| | CASH FLOWS FROM OPERATING ACTIVITIES | | | | | | | | | | | | | | | |
| 1 | Cash receipts from operating activities | | | | | | | | | | | 1 | הכנסות כספיות מפעילות שוטפת | 1 | הכנסות כספיות מפעילות שוטפת | |
| 11 | 318,958 | 348,110 | 82,965 | 88,658 | 55,012 | 287,405 | 37,172 | 593 | 72,215 | 251,769 | 251,769 | מסומ | 11 | מסומ | | |
| 12 | 219,435 | 244,658 | - | - | 25,223 | 219,435 | - | - | - | 219,435 | 16 | 16 | 12 | מפירות סוציאליות | | |
| 13 | 50,312 | 50,312 | - | 50,296 | - | 16 | 37,050 | 21 | 55,672 | 16,972 | 16,972 | 16,972 | 13 | מנעקים | | |
| 14 | 16,390 | 11,900 | 75,149 | 30,255 | 21,180 | 35,614 | 122 | 573 | 16,543 | 15,346 | 15,346 | 15,346 | 14 | הכנסות אחרות | | |
| 2 | 32,821 | 41,240 | 7,816 | 8,107 | 8,609 | 32,340 | 122 | 573 | 16,543 | 15,346 | 15,346 | 15,346 | 14 | הכנסות אחרות | | |
| 2 | Cash payments for operating activities | | | | | | | | | | | 2 | הוצאות כספיות מפעילות שוטפת | 2 | הוצאות כספיות מפעילות שוטפת | |
| 21 | 348,009 | 363,223 | 82,965 | 84,028 | 41,074 | 321,087 | 37,172 | 1,868 | 68,126 | 288,265 | 288,265 | 288,265 | 21 | הוצאות לשכירים | | |
| 22 | 76,473 | 90,017 | - | 701 | 13,544 | 75,772 | - | 403 | 23,814 | 51,556 | 51,556 | 51,556 | 21 | תמורה לשכירים | | |
| 22 | 84,520 | 99,080 | - | 713 | 14,561 | 83,807 | 122 | 505 | 34,093 | 49,330 | 49,330 | 49,330 | 22 | קניית סחורות ושירותים | | |
| 24 | 27,851 | 28,679 | 7,816 | - | 1,018 | 35,478 | - | 13 | 1,187 | 34,278 | 34,278 | 34,278 | 24 | ריבית | | |
| 25 | 6,046 | 6,046 | - | - | - | 6,046 | - | - | - | 6,046 | 6,046 | 6,046 | 25 | תמכיות | | |
| 26 | 22,252 | 1,071 | 75,149 | 19,224 | 4,480 | 52,506 | 37,050 | 301 | 229 | 89,027 | 89,027 | 89,027 | 26 | מנעקים | | |
| 27 | 103,851 | 109,184 | - | 63,261 | 5,333 | 40,590 | - | 145 | 6,477 | 33,968 | 33,968 | 33,968 | 27 | תשלומים סוציאליים | | |
| 28 | 27,016 | 29,144 | - | 129 | 2,128 | 26,887 | - | 502 | 2,327 | 24,059 | 24,059 | 24,059 | 28 | הוצאות אחרות | | |
| | Net cash inflow from operating activities (1-2) | | | | | | | | | | | | עודף בתזרים מזומנים מפעילות שוטפת (1-2) | | עודף בתזרים מזומנים מפעילות שוטפת (1-2) | |
| | -29,051 | -15,113 | - | 4,631 | 13,938 | -33,682 | - | -1,275 | 4,089 | -36,496 | -36,496 | -36,496 | 31 | עודף בתזרים מזומנים מפעילות שוטפת (1-2) | | |
| | CASH FLOWS FROM INVESTMENTS IN NON-FINANCIAL ASSETS (NFAs) | | | | | | | | | | | | תזרים מזומנים מהשקעות בנכסים לא-פיננסיים | | תזרים מזומנים מהשקעות בנכסים לא-פיננסיים | |
| 31.1 | Purchase of non-financial assets | | | | | | | | | | | 31.1 | רכישות של נכסים לא-פיננסיים | 31.1 | רכישות של נכסים לא-פיננסיים | |
| 311.1 | 9,807 | 21,354 | - | 138 | 11,547 | 9,669 | - | 498 | 7,173 | 1,998 | 1,998 | 1,998 | 311.1 | נכסים קבועים | | |
| 312.1 | 9,802 | 21,108 | - | 138 | 11,306 | 9,664 | - | 498 | 7,173 | 1,993 | 1,993 | 312.1 | מלאי אסטרטגי | | | |
| 313.1 | - | - | - | - | - | - | - | - | - | - | - | - | 313.1 | דברי ערך | | |
| 314.1 | 5 | 246 | - | - | 241 | 5 | - | - | - | 5 | 5 | 5 | 314.1 | נכסים שלא יוצאו | | |
| 31.2 | Sales of non-financial assets | | | | | | | | | | | 31.2 | מכירות של נכסים לא-פיננסיים | 31.2 | מכירות של נכסים לא-פיננסיים | |
| 311.2 | - | - | - | - | - | - | - | - | - | - | - | - | 311.2 | נכסים קבועים | | |
| 312.2 | - | - | - | - | - | - | - | - | - | - | - | - | 312.2 | מלאי אסטרטגי | | |
| 313.2 | - | - | - | - | - | - | - | - | - | - | - | - | 313.2 | דברי ערך | | |
| 314.2 | - | - | - | - | - | - | - | - | - | - | - | - | 314.2 | נכסים שלא יוצאו | | |
| 31 | Net cash outflow: investments in NFAs (31=31.1-31.2) | | | | | | | | | | | 31 | תזרים מזומנים מהשקעות בנכסים לא-פיננסיים - נטו (31=31.1-31.2) | 31 | תזרים מזומנים מהשקעות בנכסים לא-פיננסיים - נטו (31=31.1-31.2) | |
| | 9,807 | 21,354 | - | 138 | 11,547 | 9,669 | - | 498 | 7,173 | 1,998 | 1,998 | 1,998 | 31 | תזרים מזומנים מהשקעות בנכסים לא-פיננסיים - נטו (31=31.1-31.2) | | |
| | Cash surplus/deficit (1-2-31) | | | | | | | | | | | | עודף/גירעון (1-2-31) | | עודף/גירעון (1-2-31) | |
| | -38,858 | -36,467 | - | 4,483 | 2,391 | -43,351 | - | -1,772 | -3,084 | -38,494 | -38,494 | -38,494 | 31 | עודף/גירעון (1-2-31) | | |

STATEMENT II.14.- SOURCES AND USES OF CASH

NIS Million - year ending December 31

2013

דוח II.14.- תשבון מקורות ושימושים במזומנים

תקופת ש"ח - השנה סוטהסתיימה ב-31 בדצמבר

| Code | תמגור התמשלת General government | | | | | | | | | | | | | תזרים מזומנים מפעילות שוטפת | הכנסות כספיות תפעוליות שוטפת | מסל | |
|-------------|---|-----------------------|----------------|-------------------------|-------------------|------------------|--------------------------------------|---------------|------------------|----------------------------------|------------------------|----------------------------------|---|-----------------------------|---------------------------------|-----|----------------------------------|
| | תמגור התמשלת General government | | | | | | התמשלה המרכזית Central government | | | | | | תזרים מזומנים מהשקעות בנכסים לא-פיננסיים | | | | |
| | סו"ח מתשלה מרכזית (כולל ביטוח לאומי) | סו"ח תמגור התמשלתי | איחוד | תמוסד לי-ביטוח לאומי | רשויות מקומיות | מסדות לאומיים | סו"ח תממשלת המרכזית | איחוד | מסדות לאומיים | מסדות ציבוריים ללא כוונת רווח | משרד מתשלה מתמזבזים | מסדות ציבוריים ללא כוונת רווח | | | | | מסדות ציבוריים ללא כוונת רווח |
| | 9=5+6+7-8 | 8 | 7 | 6 | 5=1+2+3-4 | 4 | 3 | 2 | 1 | | | | | | | | |
| 1 | CASH FLOWS FROM OPERATING ACTIVITIES | | | | | | | | | | | | | | | | |
| | Cash receipts from operating activities | 345,968 | 375,627 | 86,166 | 91,787 | 57,901 | 312,106 | 40,982 | 771 | 77,882 | 274,434 | | | | | | |
| 11 | Taxes | 242,299 | 268,717 | - | - | 26,418 | 242,299 | - | - | - | 242,299 | | | | | | |
| 12 | Social contributions | 53,378 | 53,378 | - | 53,364 | - | 14 | - | - | - | 14 | | | | | | |
| 13 | Grants | 15,877 | 10,944 | 78,260 | 30,072 | 23,119 | 36,014 | 40,853 | 17 | 60,287 | 16,563 | | | | | | |
| 14 | Other receipts | 34,414 | 42,588 | 7,906 | 8,351 | 8,364 | 33,779 | 129 | 754 | 17,595 | 15,559 | | | | | | |
| 2 | Cash payments for operating activities | 371,464 | 386,940 | 86,166 | 87,293 | 43,717 | 342,096 | 40,982 | 1,677 | 72,586 | 308,815 | | | | | | |
| 21 | Compensation of employees | 82,286 | 96,429 | - | 741 | 14,143 | 81,545 | - | 454 | 25,357 | 55,734 | | | | | | |
| 22 | Purchase of goods and services | 88,855 | 104,555 | - | 775 | 15,700 | 88,080 | 129 | 605 | 36,287 | 51,317 | | | | | | |
| 24 | Interest | 28,909 | 29,725 | 7,906 | - | 1,006 | 36,625 | - | 4 | 1,263 | 35,358 | | | | | | |
| 25 | Subsidies | 7,862 | 7,862 | - | - | - | 7,862 | - | - | - | 7,862 | | | | | | |
| 26 | Grants | 24,412 | 1,294 | 78,260 | 20,137 | 4,932 | 54,484 | 40,853 | 338 | 250 | 94,749 | | | | | | |
| 27 | Social benefits | 108,966 | 114,695 | - | 65,501 | 5,729 | 43,464 | - | 150 | 6,951 | 36,363 | | | | | | |
| 28 | Other payments | 30,175 | 32,381 | - | 138 | 2,206 | 30,036 | - | 128 | 2,477 | 27,431 | | | | | | |
| | Net cash inflow from operating activities (1-2) | -25,496 | -11,313 | - | 4,494 | 14,183 | -29,991 | - | -907 | 5,296 | -34,380 | | | | | | |
| | CASH FLOWS FROM INVESTMENTS IN NON-FINANCIAL ASSETS (NFAs) | | | | | | | | | | | | | | | | |
| | Purchase of non-financial assets | 9,152 | 23,072 | - | 30 | 13,920 | 9,122 | - | 469 | 7,426 | 1,226 | | | | | | |
| 311.1 | Fixed assets | 9,138 | 22,726 | - | 30 | 13,588 | 9,108 | - | 469 | 7,426 | 1,212 | | | | | | |
| 312.1 | Strategic stocks | - | - | - | - | - | - | - | - | - | - | | | | | | |
| 313.1 | Valuables | - | - | - | - | - | - | - | - | - | - | | | | | | |
| 314.1 | Non-produced assets | 14 | 346 | - | - | 332 | 14 | - | - | - | 14 | | | | | | |
| 31.2 | Sales of non-financial assets | - | - | - | - | - | - | - | - | - | - | | | | | | |
| 311.2 | Fixed assets | - | - | - | - | - | - | - | - | - | - | | | | | | |
| 312.2 | Strategic stocks | - | - | - | - | - | - | - | - | - | - | | | | | | |
| 313.2 | Valuables | - | - | - | - | - | - | - | - | - | - | | | | | | |
| 314.2 | Non-produced assets | - | - | - | - | - | - | - | - | - | - | | | | | | |
| 31 | Net cash outflow: investments in NFAs (31=31.1-31.2) | 9,152 | 23,072 | - | 30 | 13,920 | 9,122 | - | 469 | 7,426 | 1,226 | | | | | | |
| | Cash surplus/deficit (1-2-31) | -34,648 | -34,385 | - | 4,484 | 263 | -39,112 | - | -1,376 | -2,130 | -35,607 | | | | | | |

STATEMENT II.15 - SOURCES AND USES OF CASH

NIS Million - year ending December 31

2014

דוח II.15 - חשבון מקורות ושימושים במזומנים

תקופת ש"ח - השנה סרסותית יומה כ-31 בדצמבר

| Code | תמגור התמשלתית General government | | | | | | | | | | | תזרים מזומנים מפעילות שוטפת | הכנסות כספיות מפעילות שוטפת | מסל |
|-------------|---|--------------------------|----------------|------------------------|-------------------|---------------------------|--|-------------------|----------------------------------|----------------------------|-------------------|-----------------------------|--------------------------------|-------------|
| | תמגור התמשלתית General government | | | | | | התמשלתית המרכזית Central government | | | | | | | |
| | ס"ח'כ מתמשלתית (כולל ביטוח לאומי) | סך כל התמגור התמשלתית | איחוד | תמוסד ל-ביטוח לאומי | רשויות מקומיות | סך כל התמשלתית המרכזית | איחוד | מוסדות לאומיים | מוסדות ציבוריים ללא חונת רווח | משרד' מתמשלתית מתמזבזים | ממשלתית מרכזית | | | |
| 1 | CASH FLOWS FROM OPERATING ACTIVITIES | 365,856 | 395,168 | 87,398 | 93,833 | 58,509 | 330,225 | 43,695 | 796 | 82,281 | 290,843 | 290,843 | 1 | 1 |
| 11 | Cash receipts from operating activities | 256,863 | 283,994 | - | - | 27,130 | 256,863 | - | - | - | 256,863 | 256,863 | 11 | 11 |
| 12 | Taxes | 56,144 | 56,144 | - | 56,130 | - | 14 | - | - | - | 14 | 14 | 12 | 12 |
| 13 | Social contributions | 16,793 | 11,099 | 79,429 | 29,324 | 23,313 | 37,891 | 43,559 | 19 | 63,874 | 17,557 | 17,557 | 13 | 13 |
| 14 | Grants | 36,056 | 43,931 | 7,969 | 8,379 | 8,065 | 35,456 | 136 | 777 | 18,407 | 16,408 | 16,408 | 14 | 14 |
| 2 | Other receipts | | | | | | | | | | | | | |
| 2 | Cash payments for operating activities | 385,187 | 401,667 | 87,398 | 90,199 | 45,677 | 353,189 | 43,695 | 1,749 | 75,109 | 320,026 | 320,026 | 2 | 2 |
| 21 | Compensation of employees | 85,861 | 100,585 | - | 756 | 14,724 | 85,105 | - | 467 | 26,563 | 58,075 | 58,075 | 21 | 21 |
| 22 | Purchase of goods and services | 93,650 | 109,708 | - | 815 | 16,058 | 92,834 | 136 | 622 | 37,147 | 55,202 | 55,202 | 22 | 22 |
| 24 | Interest | 30,259 | 31,108 | 7,969 | - | 1,039 | 38,038 | - | 4 | 1,307 | 36,727 | 36,727 | 24 | 24 |
| 25 | Subsidies | 8,421 | 8,421 | - | - | - | 8,421 | - | - | - | 8,421 | 8,421 | 25 | 25 |
| 26 | Grants | 24,380 | 1,067 | 79,429 | 21,099 | 5,694 | 53,703 | 43,559 | 361 | 216 | 96,685 | 96,685 | 26 | 26 |
| 27 | Social benefits | 113,395 | 119,305 | - | 67,390 | 5,909 | 46,005 | - | 156 | 7,288 | 38,562 | 38,562 | 27 | 27 |
| 28 | Other payments | 29,221 | 31,475 | - | 139 | 2,253 | 29,083 | - | 140 | 2,589 | 26,354 | 26,354 | 28 | 28 |
| | Net cash inflow from operating activities (1-2) | -19,331 | -6,500 | - | 3,634 | 12,831 | -22,964 | - | -953 | 7,172 | -29,183 | -29,183 | | |
| | CASH FLOWS FROM INVESTMENTS IN NON-FINANCIAL ASSETS (NFAs) | | | | | | | | | | | | | |
| 31.1 | Purchase of non-financial assets | 10,078 | 23,092 | - | 30 | 13,013 | 10,048 | - | 528 | 7,520 | 2,000 | 2,000 | 31.1 | 31.1 |
| 311.1 | Fixed assets | 10,068 | 22,814 | - | 30 | 12,745 | 10,038 | - | 528 | 7,520 | 1,990 | 1,990 | 311.1 | 311.1 |
| 312.1 | Strategic stocks | - | - | - | - | - | - | - | - | - | - | - | 312.1 | 312.1 |
| 313.1 | Valuables | - | - | - | - | - | - | - | - | - | - | - | 313.1 | 313.1 |
| 314.1 | Non-produced assets | 10 | 278 | - | - | 288 | 10 | - | - | - | 10 | 10 | 314.1 | 314.1 |
| 31.2 | Sales of non-financial assets | - | - | - | - | - | - | - | - | - | - | - | 31.2 | 31.2 |
| 311.2 | Fixed assets | - | - | - | - | - | - | - | - | - | - | - | 311.2 | 311.2 |
| 312.2 | Strategic stocks | - | - | - | - | - | - | - | - | - | - | - | 312.2 | 312.2 |
| 313.2 | Valuables | - | - | - | - | - | - | - | - | - | - | - | 313.2 | 313.2 |
| 314.2 | Non-produced assets | - | - | - | - | - | - | - | - | - | - | - | 314.2 | 314.2 |
| 31 | Net cash outflow: investments in NFAs (31=31.1-31.2) | 10,078 | 23,092 | - | 30 | 13,013 | 10,048 | - | 528 | 7,520 | 2,000 | 2,000 | 31 | 31 |
| | Cash surplus/deficit (1-2-31) | -29,409 | -29,591 | - | 3,603 | -182 | -33,013 | - | -1,481 | -348 | -31,183 | -31,183 | | |

לוח 1

TABLE 1

2014–2000

TABLE 1.1 - REVENUE
NIS Million - year ending December 31

2000

לוח 1.1 - הכנסות
מיליוני ש"ח - השנה שסומתית בי-31 בדצמבר

| Code | Type of revenue | המגזר המשלתי | | | | | | | | | | | | מסל |
|-------|--|-------------------------------|---------------------|--------|--------------------|---------|-------------|----------------------|-------|----------------|-----------------|--|-------|-----|
| | | General government | | | | | | הממשלה המרכזית | | | | | | |
| | | ס"ר הממשלה (כולל ביטוח לאומי) | סך כל המגזר הממשלתי | איחוד | המוסד לביטוח לאומי | מקומיות | מגזר הממשלה | סך כל הממשלה המרכזית | איחוד | מוסדות לאומיים | מוסדות ציבוריים | משרד ממשלה מתקציבים | | |
| 1 | Revenue | 218,261 | 234,411 | 49,019 | 49,692 | 32,773 | 200,965 | 23,074 | 1,396 | 41,833 | 180,810 | הכנסות | 1 | |
| 11 | Taxes | 146,365 | 158,998 | - | - | 12,633 | 146,365 | - | - | - | 146,365 | מסים | 1 | |
| 111 | Taxes on income, profits and capital grants | 75,758 | 75,758 | - | - | - | 75,758 | - | - | - | 75,758 | מסים על הכנסה על רווחים ועל מענקי חן על מפורשים | 111 | |
| 1111 | Payable by individuals | 54,753 | 54,753 | - | - | - | 54,753 | - | - | - | 54,753 | מסים על רווחים ועל מענקי חן על מפורשים | 1111 | |
| 1112 | Payable by corporations and other enterprises | 18,001 | 18,001 | - | - | - | 18,001 | - | - | - | 18,001 | מסים מברכות מעסקים | 1112 | |
| 1113 | Unallocable | 3,004 | 3,004 | - | - | - | 3,004 | - | - | - | 3,004 | מסים אחרים | 1113 | |
| 112 | Taxes on payroll and workforce | 6,850 | 6,850 | - | - | - | 6,850 | - | - | - | 6,850 | מסים על שכר | 112 | |
| 113 | Taxes on property | 442 | 11,311 | - | - | 10,869 | 442 | - | - | - | 442 | מסים על דרוש | 113 | |
| 1131 | Recurrent taxes on immovable property | 442 | 11,311 | - | - | 10,869 | 442 | - | - | - | 442 | מסים שוטפים על נכס דלא-מוביל | 1131 | |
| 1132 | Recurrent taxes on net wealth | - | - | - | - | - | - | - | - | - | - | מסים שוטפים על הון רחוק | 1132 | |
| 1133 | Estate, inheritance, and gift taxes | - | - | - | - | - | - | - | - | - | - | מסים על עזיבה, על ירושה ועל מתנות | 1133 | |
| 1134 | Taxes on financial and capital transactions | - | - | - | - | - | - | - | - | - | - | מסים על עסקאות פיננסיות ועל חנויות חן | 1134 | |
| 1135 | Capital levies | - | - | - | - | - | - | - | - | - | - | מס חן | 1135 | |
| 1136 | Other recurrent taxes on property | - | - | - | - | - | - | - | - | - | - | מס רכוש שוטפים אחרים | 1136 | |
| 114 | Taxes on goods and services | 60,895 | 62,689 | - | - | 1,784 | 60,895 | - | - | - | 60,895 | מסים על מוצרים ועל שירותים | 114 | |
| 1141 | General taxes on goods and services | 52,053 | 53,289 | - | - | 1,236 | 52,053 | - | - | - | 52,053 | מסים כלליים על סחורות ועל שירותים | 1141 | |
| 11411 | Value-added taxes | 39,804 | 39,804 | - | - | - | 39,804 | - | - | - | 39,804 | מס ערך מוסף | 11411 | |
| 11412 | Sales taxes | 10,071 | 10,071 | - | - | - | 10,071 | - | - | - | 10,071 | מס קניה | 11412 | |
| 11413 | Turnover and other general taxes on goods and services | - | - | - | - | - | - | - | - | - | - | מסים על פירוי מוסים כלליים אחרים על סחורות ועל שירותים | 11413 | |
| 11414 | Taxes on financial and capital transactions | - | - | - | - | - | - | - | - | - | - | מס על עסקאות פיננסיות ופעולות חן | 11414 | |
| 1142 | Excises | 2,178 | 3,414 | - | - | 1,236 | 2,178 | - | - | - | 2,178 | מס בל | 1142 | |
| 1143 | Profits of fiscal monopolies | 6,595 | 6,595 | - | - | - | 6,595 | - | - | - | 6,595 | רווחים של תאגידים פסקליים | 1143 | |
| 1144 | Taxes on specific services | - | - | - | - | - | - | - | - | - | - | מסים על שירותים מיוחדים | 1144 | |
| 1145 | Taxes on use of goods, permission to use goods | - | - | - | - | - | - | - | - | - | - | מסים על שימוש בסחורות ועל אישור | 1145 | |
| 11451 | Motor vehicles taxes | 1,914 | 2,442 | - | - | 528 | 1,914 | - | - | - | 1,914 | מסים על שימוש בסחורות | 11451 | |
| 11452 | Other | 1,914 | 1,914 | - | - | 528 | 1,914 | - | - | - | 1,914 | מס רכב | 11452 | |
| 1146 | Other taxes on goods and services | 332 | 332 | - | - | - | 332 | - | - | - | 332 | מסים אחרים על סחורות ועל שירותים | 1146 | |
| 115 | Taxes on international trade and transactions | 1,417 | 1,417 | - | - | - | 1,417 | - | - | - | 1,417 | מסים על מסחר בינלאומי ועל עסקאות בינלאומיות | 115 | |
| 1151 | Customs and other import duties | 1,417 | 1,417 | - | - | - | 1,417 | - | - | - | 1,417 | מס וסס בינא אחרים | 1151 | |
| 1152 | Taxes on exports | - | - | - | - | - | - | - | - | - | - | מס על יצא | 1152 | |
| 1153 | Profits of export or import monopolies | - | - | - | - | - | - | - | - | - | - | מסים על רווחי תאגידים בינא ובינא | 1153 | |
| 1154 | Exchange profits | - | - | - | - | - | - | - | - | - | - | מסים על רווחי המרת מט"ח | 1154 | |
| 1155 | Exchange taxes | - | - | - | - | - | - | - | - | - | - | מסים על המרת מט"ח | 1155 | |
| 1156 | Other taxes on international trade and transactions | - | - | - | - | - | - | - | - | - | - | מסים אחרים על מסחר בינלאומי ועל עסקאות בינלאומיות | 1156 | |
| 116 | Other taxes | 1,003 | 1,003 | - | - | - | 1,003 | - | - | - | 1,003 | מסים אחרים | 116 | |

TABLE 1.1 - REVENUE (Cont.)
NIS Million - year ending December 31

2000

לוח 1.1 - הכנסות (המשל)
מיליוני ש"ח - הגשה שהסתמיתה ב-31 בדצמבר

| Code | Type of revenue | המגזר הממשלתי General government | | | | | | | | | | | סוג הכנסה | מסל | | | | |
|------|--|--|----------------------------|----------------------------|---------------|---------------|-----------------------|-------------------|-------------------------|---------------|----------------|---------------|--------------|---------------|---------------|------------------------------------|--|-------------|
| | | סל"ה ממשלה מרכזית (כולל ביטוח לאומי) | | סך כל המגזר הממשלתי | | איחוד | המוסד ליבטוח לאומי | מקומיות רשויות | סך כל הממשלה המרכזית | | הממשלה המרכזית | | | | | | | |
| | | 9=5+6+7+8 | General government - total | Central government - total | Consolidation | | | | Consolidation | Consolidation | Consolidation | Consolidation | | | Consolidation | Consolidation | | |
| 12 | Social contributions | 32,528 | 33,641 | - | 27,565 | 1,113 | 4,963 | - | - | - | - | - | - | - | 4,963 | 12 | הפרשות סוציאליות | 12 |
| 121 | Social security contributions | 27,565 | 27,565 | - | 27,565 | - | 27,565 | - | - | - | - | - | - | - | - | - | הפרשות לביטוח לאומי | 121 |
| 1211 | Employee contributions | 15,771 | 15,771 | - | 15,771 | - | 15,771 | - | - | - | - | - | - | - | - | - | הפרשות המועסק | 1211 |
| 1212 | Employer contributions | 8,182 | 8,182 | - | 8,182 | - | 8,182 | - | - | - | - | - | - | - | - | - | הפרשות המועסק | 1212 |
| 1213 | Self-employed or non-employee contributions | 3,612 | 3,612 | - | 3,612 | - | 3,612 | - | - | - | - | - | - | - | - | - | הפרשות מעמאיים בלתי מועסקים | 1213 |
| 1214 | Unallocable contributions | - | - | - | - | - | - | - | - | - | - | - | - | - | - | - | הפרשות אחרות | 1214 |
| 122 | Other social contributions | 4,963 | 6,076 | - | - | 1,113 | 4,963 | - | - | - | - | - | - | - | - | - | הפרשות סוציאליות אחרות | 122 |
| 1221 | Employee contributions | - | - | - | - | - | - | - | - | - | - | - | - | - | - | - | הפרשות המועסק | 1221 |
| 1222 | Employer contributions | - | - | - | - | - | - | - | - | - | - | - | - | - | - | - | הפרשות המועסק | 1222 |
| 1223 | Impuled contributions | 4,963 | 6,076 | - | - | 1,113 | 4,963 | - | - | - | - | - | - | - | - | - | הפרשות קצופות | 1223 |
| 13 | Grants | 15,926 | 13,298 | 45,021 | 18,241 | 13,818 | 26,261 | 22,927 | 166 | 32,688 | 166 | 9,145 | 7,305 | 13,148 | 16,334 | 13 | מענקים | 13 |
| 131 | From foreign governments | 13,298 | 13,298 | - | - | - | 13,298 | - | - | - | - | - | - | - | 13,298 | 131 | ממשלות זרות | 131 |
| 1311 | Current | 13,298 | 13,298 | - | - | - | 13,298 | - | - | - | - | - | - | - | 13,298 | 1311 | שולפים | 1311 |
| 1312 | Capital | - | - | - | - | - | - | - | - | - | - | - | - | - | - | - | הון | 1312 |
| 132 | From international organizations | - | - | - | - | - | - | - | - | - | - | - | - | - | - | - | מארגונים בינ-לאומיים | 132 |
| 1321 | Current | - | - | - | - | - | - | - | - | - | - | - | - | - | - | - | שולפים | 1321 |
| 1322 | Capital | - | - | - | - | - | - | - | - | - | - | - | - | - | - | - | הון | 1322 |
| 133 | From other general government units | 2,627 | 45,021 | - | 18,241 | 13,818 | 12,962 | 22,927 | 166 | 32,688 | 166 | 9,145 | 7,305 | 13,148 | 3,036 | 133 | מיוחדות אחרות של המגזר הממשלתי | 133 |
| 1331 | Current | 2,623 | 42,968 | - | 18,241 | 13,780 | 12,947 | 21,872 | 166 | 31,627 | 166 | 9,145 | 7,305 | 13,148 | 3,027 | 1331 | שולפים | 1331 |
| 1332 | Capital | 4 | 2,053 | - | - | 2,038 | 15 | 1,055 | 9 | 1,061 | 9 | - | - | - | 9 | 1332 | הון | 1332 |
| 14 | Other revenue | 23,442 | 28,473 | 3,998 | 3,886 | 5,209 | 23,376 | 147 | 1,230 | 9,145 | 1,230 | 9,145 | 7,305 | 13,148 | 14 | הכנסות אחרות | 14 | |
| 141 | Property income | 7,965 | 8,764 | 3,998 | 3,820 | 997 | 7,965 | 147 | 59 | 601 | 59 | 601 | 4,123 | 7,305 | 141 | הכנסות אחרות | 141 | |
| 1411 | Interest | 4,727 | 5,546 | 3,998 | 3,820 | 997 | 4,727 | 147 | 3 | 601 | 3 | 601 | 4,123 | 7,305 | 1411 | ריבית | 1411 | |
| 1412 | Dividends from income of quasi-corporations | 3,238 | 3,238 | - | - | - | 3,238 | - | 56 | 601 | 56 | 601 | 4,123 | 7,305 | 1412 | דיווידנדים | 1412 | |
| 1413 | Withdrawals from income of insurance policyholders | - | - | - | - | - | - | - | - | - | - | - | 3,182 | 3,182 | 1413 | משכבה מהכנסות טפים ממשלתיים | 1413 | |
| 1414 | Property income attributed to insurance policyholders | - | - | - | - | - | - | - | - | - | - | - | - | - | - | - | עסקיים | 1414 |
| 1415 | Rent | - | - | - | - | - | - | - | - | - | - | - | - | - | - | - | הכנסות מרכוש המשויכות לעמיתיו | 1415 |
| 142 | Sales of goods and services | 10,046 | 11,793 | - | - | 1,747 | 10,046 | 147 | 66 | 5,847 | 66 | 5,847 | 4,280 | 4,280 | 142 | מכירות של מוצרים ושירותים | 142 | |
| 1421 | Sales of market establishments | - | - | - | - | - | - | - | - | - | - | - | - | - | - | - | מכירות מדרדמת של יחידות שאינן לשוק | 1421 |
| 1422 | Administrative fees | 1,172 | 1,172 | - | - | - | 1,172 | - | - | - | - | - | 1,172 | 1,172 | 1422 | מכירות של יחידות שוק | 1422 | |
| 1423 | Incidental sales by non-market establishments | 8,875 | 10,622 | - | - | 1,747 | 8,875 | 147 | 66 | 5,847 | 66 | 5,847 | 3,108 | 3,108 | 1423 | מכירות מדרדמת של יחידות שאינן לשוק | 1423 | |
| 1424 | Imputed sales of goods and services | - | - | - | - | - | - | - | - | - | - | - | - | - | - | - | מכירות קצופות של מוצרים ושירותים | 1424 |
| 143 | Fines, penalties, and forfeits | 505 | 566 | - | - | 51 | 505 | - | - | - | - | - | 505 | 505 | 143 | קנסות | 143 | |
| 144 | Voluntary transfers other than grants | 4,927 | 7,341 | - | 66 | 2,414 | 4,861 | - | 1,105 | 2,697 | 1,105 | 2,697 | 1,059 | 1,059 | 144 | העברות שאינן מענקים | 144 | |
| 1441 | Current | 3,572 | 3,572 | - | - | - | 3,572 | - | 789 | 2,529 | 789 | 2,529 | 254 | 254 | 1441 | שטפות | 1441 | |
| 1442 | Capital | 1,355 | 3,769 | - | 66 | 2,414 | 1,289 | - | 316 | 168 | 316 | 168 | 806 | 806 | 1442 | הון | 1442 | |
| 145 | Premiums, fees, and claims related to general insurance schemes | - | - | - | - | - | - | - | - | - | - | - | - | - | - | 145 | פרמיות, עמלות ותביעות הקשורות לביטוח כללי | 145 |

TABLE 1.2. - REVENUE
NIS Million - year ending December 31

2001

לוח 1.2 - הכנסות
מיליוני ש"ח - תש"א סתומיתית-ב-31 בדצמבר

| Code | Type of revenue | המגזר הממשלתי | | | | | | | | | | | הכנסות מס | סמל | |
|-------|--|----------------------------------|------------------------|--------|-------------------------|-------------------|-------------------------|----------------|-------------------|----------------------------------|----------------------------------|-----------------------|--------------|--|--|
| | | General government | | | | | | הממשלה המרכזית | | | | | | | |
| | | ס"ר ממשלתי (כולל ביטוח לאומי) | סך כל המגזר הממשלתי | איחוד | המסד לביטוח לאומי | רשויות מקומיות | סך כל הממשלה המרכזית | איחוד | מסדות ממשלתיים | מסדות ציבוריים ללא כוונת רווח | מסדות ציבוריים ללא כוונת רווח | משרד-ממשלה מתקבצים | | | |
| 1 | Revenue | 222,003 | 238,209 | 54,455 | 54,969 | 34,324 | 203,372 | 24,220 | 1,265 | 44,157 | 182,170 | | 1 | | |
| 11 | Taxes | 146,674 | 159,466 | - | - | 12,792 | 146,674 | - | - | - | 146,674 | | 11 | מסים | |
| 111 | Taxes on income, profits and capital grants | 76,066 | 76,066 | - | - | - | 76,066 | - | - | - | 76,066 | | 111 | מסים על הכנסה, על רווחים ועל מענקי הון על רווחים מפוסקים | |
| 1111 | Payable by individuals | 57,279 | 57,279 | - | - | - | 57,279 | - | - | - | 57,279 | | 1111 | מסים מפרטים | |
| 1112 | Payable by corporations and other enterprises | 16,401 | 16,401 | - | - | - | 16,401 | - | - | - | 16,401 | | 1112 | מסים ממרבית מעסקים | |
| 1113 | Unallocable | 2,386 | 2,386 | - | - | - | 2,386 | - | - | - | 2,386 | | 1113 | מסים אחרים | |
| 112 | Taxes on payroll and workforce | 7,150 | 7,150 | - | - | - | 7,150 | - | - | - | 7,150 | | 112 | מסים על שכר | |
| 113 | Taxes on property | 180 | 11,242 | - | - | 11,062 | 180 | - | - | - | 180 | | 113 | מסים על רכוש | |
| 1131 | Recurrent taxes on immovable property | 180 | 11,242 | - | - | 11,062 | 180 | - | - | - | 180 | | 1131 | מסים שוטפים על נכסי דלא-רידי מסים שוטפים על הערך הקנין | |
| 1132 | Recurrent taxes on net wealth | - | - | - | - | - | - | - | - | - | - | | 1132 | מסים על עושר, על ירושה ועל מתנות | |
| 1133 | Estate, inheritance, and gift taxes | - | - | - | - | - | - | - | - | - | - | | 1133 | מסים על עסקות פנסיות ועל המתנות והון | |
| 1134 | Taxes on financial and capital transactions | - | - | - | - | - | - | - | - | - | - | | 1134 | מס הון | |
| 1135 | Capital levies | - | - | - | - | - | - | - | - | - | - | | 1135 | מס רכוש שוטפים אחרים | |
| 1136 | Other recurrent taxes on property | - | - | - | - | - | - | - | - | - | - | | 1136 | מס על מוצרים ועל שירותים | |
| 114 | Taxes on goods and services | 61,055 | 62,785 | - | - | 1,730 | 61,055 | - | - | - | 61,055 | | 114 | מסים על מוצרים ועל שירותים | |
| 1141 | General taxes on goods and services | 52,043 | 53,158 | - | - | 1,115 | 52,043 | - | - | - | 52,043 | | 1141 | מסים כלליים על סחורות ועל שירותים | |
| 11411 | Value-added taxes | 41,010 | 41,010 | - | - | - | 41,010 | - | - | - | 41,010 | | 11411 | מס ערך מופק | |
| 11412 | Sales taxes | 9,203 | 9,203 | - | - | - | 9,203 | - | - | - | 9,203 | | 11412 | מס קנייה | |
| 11413 | Turnover and other general taxes on goods and services | - | - | - | - | - | - | - | - | - | - | | 11413 | מסים על פדיון ומסים כלליים אחרים על סחורות ועל שירותים | |
| 11414 | Taxes on financial and capital transactions | 1,830 | 2,945 | - | - | 1,115 | 1,830 | - | - | - | 1,830 | | 11414 | מסים על עסקאות פנסיות ועל לזיוט הון | |
| 1142 | Excises | 6,601 | 6,601 | - | - | - | 6,601 | - | - | - | 6,601 | | 1142 | בילי | |
| 1143 | Profits of fiscal monopolies | - | - | - | - | - | - | - | - | - | - | | 1143 | רווחים של תאגידים פסקליים | |
| 1144 | Taxes on specific services | - | - | - | - | - | - | - | - | - | - | | 1144 | מסים על שירותים מיוחדים | |
| 1145 | Taxes on use of goods, permission to use goods | 2,086 | 2,701 | - | - | 615 | 2,086 | - | - | - | 2,086 | | 1145 | מסים על שימוש בסחורות ועל אישור לשימוש בסחורות | |
| 11451 | Motor vehicles taxes | 2,086 | 2,086 | - | - | 615 | 2,086 | - | - | - | 2,086 | | 11451 | מס רכב | |
| 11452 | Other | - | 615 | - | - | - | - | - | - | - | - | | 11452 | מסים אחרים | |
| 1146 | Other taxes on goods and services | 325 | 325 | - | - | - | 325 | - | - | - | 325 | | 1146 | מסים אחרים על סחורות ועל שירותים | |
| 115 | Taxes on international trade and transactions | 1,353 | 1,353 | - | - | - | 1,353 | - | - | - | 1,353 | | 115 | מסים על מסחר בין-לאומי ועל עסקות בין-לאומיות | |
| 1151 | Customs and other import duties | 1,353 | 1,353 | - | - | - | 1,353 | - | - | - | 1,353 | | 1151 | מס ומס, כבוד אחרים | |
| 1152 | Taxes on exports | - | - | - | - | - | - | - | - | - | - | | 1152 | מסים על יצוא | |
| 1153 | Profits of export or import monopolies | - | - | - | - | - | - | - | - | - | - | | 1153 | מסים על רווחי תאגידים בינא ובין-לאומיים | |
| 1154 | Exchange profits | - | - | - | - | - | - | - | - | - | - | | 1154 | מסים על רווחי תמורת מט"ח | |
| 1155 | Exchange taxes | - | - | - | - | - | - | - | - | - | - | | 1155 | מסים על תמורת מט"ח | |
| 1156 | Other taxes on international trade and transactions | - | - | - | - | - | - | - | - | - | - | | 1156 | מסים אחרים על מסחר בין-לאומי ועל עסקות בין-לאומיות | |
| 116 | Other taxes | 871 | 871 | - | - | - | 871 | - | - | - | 871 | | 116 | מסים אחרים | |

TABLE 1.2 - REVENUE (Cont.)
NIS Million - year ending December 31

2001

לוח 1.2 - הכנסות (המשל)
מיליוני ש"ח - השנה שסוּתתיתית ב-31 בדצמבר

| Code | Type of revenue | המגזר הנתמך General government | | | | | | | | | | סוג הכנסה | מקור | | | | |
|------|--|--|---------------------|---------------|----------------|---------------------------------|------------------------|---------------|------------------------------------|------------------|----------------------------------|---------------|------|-----------------------|---------------------|--|------|
| | | סו"כ ממשלה מרכזית (כולל ביטוח לאומי) | סו"כ המגזר הנתמך | איחוד | המסד ליאומי | מקומיות Local authorities | סו"כ הממשלה המרכזית | איחוד | ממשלה מרכזית Central government | מסדות לאומיים | מסדות ציבוריים ללא כוונת רווח | | | משרד ממשלה ממוקמים | מסד ממשלתי מרכזי | | |
| 12 | Social contributions | 35,086 | 36,310 | - | 29,704 | 1,224 | 5,383 | - | - | - | - | 5,383 | | | | | 12 |
| 121 | Social security contributions | 29,704 | 29,704 | - | 29,704 | - | - | - | - | - | - | - | | | | | 121 |
| 1211 | Employee contributions | 16,997 | 16,997 | - | 16,997 | - | - | - | - | - | - | - | | | | | 1211 |
| 1212 | Employer contributions | 8,835 | 8,835 | - | 8,835 | - | - | - | - | - | - | - | | | | | 1212 |
| 1213 | Self-employed or non-employee contributions | 3,871 | 3,871 | - | 3,871 | - | - | - | - | - | - | - | | | | | 1213 |
| 1214 | Unallocable contributions | - | - | - | - | - | - | - | - | - | - | - | | | | | 1214 |
| 122 | Other social contributions | 5,383 | 6,607 | - | 1,224 | 5,383 | - | - | - | - | - | 5,383 | | | | | 122 |
| 1221 | Employee contributions | - | - | - | - | - | - | - | - | - | - | - | | | | | 1221 |
| 1222 | Employer contributions | - | - | - | - | - | - | - | - | - | - | - | | | | | 1222 |
| 1223 | Imputed contributions | 5,383 | 6,607 | - | 1,224 | 5,383 | - | - | - | - | - | 5,383 | | | | | 1223 |
| 13 | Grants | 17,248 | 14,331 | 50,342 | 21,242 | 15,020 | 28,411 | 24,084 | 44 | 34,763 | 17,687 | 14,331 | | | | | 13 |
| 131 | From foreign governments | 14,331 | 14,331 | - | - | - | 14,331 | 24,084 | - | - | - | 14,331 | | | | | 131 |
| 1311 | Current | 14,331 | 14,331 | - | - | - | 14,331 | 24,084 | - | - | - | 14,331 | | | | | 1311 |
| 1312 | Capital | - | - | - | - | - | - | - | - | - | - | - | | | | | 1312 |
| 132 | From international organizations | - | - | - | - | - | - | - | - | - | - | - | | | | | 132 |
| 1321 | Current | - | - | - | - | - | - | - | - | - | - | - | | | | | 1321 |
| 1322 | Capital | - | - | - | - | - | - | - | - | - | - | - | | | | | 1322 |
| 133 | From other general government units | 2,917 | - | 50,342 | 21,242 | 15,020 | 14,080 | 24,084 | 44 | 34,763 | 3,357 | 3,357 | | | | | 133 |
| 1331 | Current | 2,912 | - | 48,105 | 21,242 | 12,798 | 14,065 | 22,796 | 44 | 33,489 | 3,349 | 3,349 | | | | | 1331 |
| 1332 | Capital | 5 | - | 2,237 | 2,222 | 15 | 15 | 1,288 | - | 1,295 | 8 | 8 | | | | | 1332 |
| 14 | Other revenue | 22,994 | 28,102 | - | 4,113 | 5,288 | 22,904 | 136 | 1,221 | 9,394 | 12,425 | 6,449 | | | | | 14 |
| 141 | Property income | 7,202 | 7,977 | - | 4,113 | 955 | 7,202 | 117 | 117 | 636 | 6,449 | 6,449 | | | | | 141 |
| 1411 | Interest | 4,610 | 5,384 | - | 4,113 | 955 | 4,609 | 3 | 3 | 636 | 3,970 | 3,970 | | | | | 1411 |
| 1412 | Dividends | 2,593 | 2,593 | - | - | - | 2,593 | - | 114 | - | 2,479 | - | | | | | 1412 |
| 1413 | Withdrawals from income of quasi-corporations | - | - | - | - | - | - | - | - | - | - | - | | | | | 1413 |
| 1414 | Property income attributed to insurance policyholders | - | - | - | - | - | - | - | - | - | - | - | | | | | 1414 |
| 1415 | Rent | - | - | - | - | - | - | - | - | - | - | - | | | | | 1415 |
| 142 | Sales of goods and services | 10,938 | 12,782 | - | 1,844 | 10,938 | 136 | 4,485 | 55 | 6,535 | 4,485 | 4,485 | | | | | 142 |
| 1421 | Sales of market establishments | 1,283 | 1,283 | - | 1,283 | - | 1,283 | - | - | - | 1,283 | - | | | | | 1421 |
| 1422 | Administrative fees | - | - | - | - | - | - | - | - | - | - | - | | | | | 1422 |
| 1423 | Incidental sales by non-market establishments | 9,655 | 11,499 | - | 1,844 | 9,655 | 136 | 6,535 | 55 | 3,201 | 4,485 | 4,485 | | | | | 1423 |
| 1424 | Imputed sales of goods and services | - | - | - | - | - | - | - | - | - | - | - | | | | | 1424 |
| 143 | Fines, penalties, and forfeits | 484 | 530 | - | 46 | 484 | 484 | 484 | 484 | 484 | 484 | 484 | | | | | 143 |
| 144 | Voluntary transfers other than grants | 4,369 | 6,812 | - | 90 | 2,443 | 4,279 | 1,049 | 2,222 | 1,008 | 1,008 | 1,008 | | | | | 144 |
| 1441 | Current | 2,925 | 2,925 | - | - | 2,443 | 2,925 | 749 | 749 | 2,034 | 1,42 | 1,42 | | | | | 1441 |
| 1442 | Capital | 1,444 | 3,887 | - | 90 | 2,443 | 1,354 | 300 | 300 | 188 | 866 | 866 | | | | | 1442 |
| 145 | Premiums, fees, and claims related to general insurance schemes | - | - | - | - | - | - | - | - | - | - | - | | | | | 145 |

TABLE 1.3 - REVENUE
NIS Million - year ending December 31

2002

לוח 1.3 - הכנסות
מיליוני ש"ח - תשס"ב סתמיים דצמבר 31 בודאגור

| Code | Type of revenue | המגזר הממשלתי General government | | | | | | | | | | | | מסל | | | | | | |
|-------|--|-------------------------------------|---------------------|--------|-------------------|---------|----------------------|--------------------------------------|---------------|-------------------------------|---------------------|---------|--------|--------|--------|-------|-------|-----|--------|--|
| | | רשויות מקומיות Local authorities | | | | | | הממשלה המרכזית Central government | | | | | | | | | | | | |
| | | הס"ל ממשלתי (כולל ביטוח לאומי) | סך כל המגזר הממשלתי | איחוד | המסד לביטוח לאומי | מקומיות | סך כל הממשלה המרכזית | איחוד | מסדות לאומיים | מסדות ציבוריים ללא כוונת רווח | משרד-ממשלה מתקציבים | מסל | | | | | | | | |
| 1 | Revenue | 230,266 | 247,158 | 55,989 | 58,027 | 34,871 | 210,249 | 24,865 | 2,067 | 45,687 | 187,559 | 147,559 | 69,824 | 53,830 | 13,996 | 1,998 | 8,450 | 161 | 161 | מסל |
| 11 | Taxes | 147,569 | 161,093 | - | - | 13,534 | 147,559 | - | - | - | 147,559 | - | - | - | - | - | - | - | 161 | מסל |
| 111 | Taxes on income, profits and capital grants | 69,824 | 69,824 | - | - | - | 69,824 | - | - | - | 69,824 | - | - | - | - | - | - | - | 69,824 | מסל על הכנסה, על רווחים ועל מענקי הון |
| 1111 | Payable by individuals | 53,830 | 53,830 | - | - | - | 53,830 | - | - | - | 53,830 | - | - | - | - | - | - | - | 53,830 | מסל מסים מפרטים |
| 1112 | Payable by corporations and other enterprises | 13,996 | 13,996 | - | - | - | 13,996 | - | - | - | 13,996 | - | - | - | - | - | - | - | 13,996 | מסל מסים מתבררים ומעסיקים |
| 1113 | Unallocable | 1,998 | 1,998 | - | - | - | 1,998 | - | - | - | 1,998 | - | - | - | - | - | - | - | 1,998 | מסל מסים אחרים |
| 112 | Taxes on payroll and workforce | 8,450 | 8,450 | - | - | - | 8,450 | - | - | - | 8,450 | - | - | - | - | - | - | - | 8,450 | מסל על שכר |
| 113 | Taxes on property | 161 | 12,014 | - | - | 11,850 | 161 | - | - | - | 161 | - | - | - | - | - | - | - | 161 | מסל על רכוש |
| 1131 | Recurrent taxes on immovable property | 161 | 12,014 | - | - | 11,850 | 161 | - | - | - | 161 | - | - | - | - | - | - | - | 161 | מסל שוטפים על נכסי דלא-רייר |
| 1132 | Recurrent taxes on net wealth | - | - | - | - | - | - | - | - | - | - | - | - | - | - | - | - | - | - | מסל שוטפים על הון נקי |
| 1133 | Estate, inheritance, and gift taxes | - | - | - | - | - | - | - | - | - | - | - | - | - | - | - | - | - | - | מסל על עירובי, על ירושה ועל מתנות |
| 1134 | Taxes on financial and capital transactions | - | - | - | - | - | - | - | - | - | - | - | - | - | - | - | - | - | - | מסל על עסקאות פיננסיות ועל העברת הון |
| 1135 | Capital levies | - | - | - | - | - | - | - | - | - | - | - | - | - | - | - | - | - | - | מסל הון |
| 1136 | Other recurrent taxes on property | - | - | - | - | - | - | - | - | - | - | - | - | - | - | - | - | - | - | מסל רכוש שוטפים אחרים |
| 114 | Taxes on goods and services | 66,865 | 66,849 | - | - | 1,684 | 66,865 | - | - | - | 66,865 | - | - | - | - | - | - | - | 66,865 | מסל על מוצרים ועל שירותים |
| 1141 | General taxes on goods and services | 56,791 | 57,786 | - | - | 995 | 56,791 | - | - | - | 56,791 | - | - | - | - | - | - | - | 56,791 | מסל כלליים על סחורות ועל שירותים |
| 11411 | Value-added taxes | 45,779 | 45,779 | - | - | - | 45,779 | - | - | - | 45,779 | - | - | - | - | - | - | - | 45,779 | מס על ערך מוסף |
| 11412 | Sales taxes | 9,273 | 9,273 | - | - | - | 9,273 | - | - | - | 9,273 | - | - | - | - | - | - | - | 9,273 | מס קנייה |
| 11413 | Turnover and other general taxes on goods and services | - | - | - | - | - | - | - | - | - | - | - | - | - | - | - | - | - | - | מסל על פירווי ומסמס כלליים אחרים על סחורות ועל שירותים |
| 11414 | Taxes on financial and capital transactions | 1,739 | 2,734 | - | - | 995 | 1,739 | - | - | - | 1,739 | - | - | - | - | - | - | - | 1,739 | מסל על עסקאות פיננסיות ועל עירובי הון |
| 1142 | Excises | 7,697 | 7,697 | - | - | - | 7,697 | - | - | - | 7,697 | - | - | - | - | - | - | - | 7,697 | מסל על רכוש |
| 1143 | Profits of fiscal monopolies | - | - | - | - | - | - | - | - | - | - | - | - | - | - | - | - | - | - | מסל על רווחים של תאגידים פסקליים |
| 1144 | Taxes on specific services | - | - | - | - | - | - | - | - | - | - | - | - | - | - | - | - | - | - | מסל על שירותים מיוחדים |
| 1145 | Taxes on use of goods, permission to use goods | 2,170 | 2,859 | - | - | 689 | 2,170 | - | - | - | 2,170 | - | - | - | - | - | - | - | 2,170 | מסל על שימוש בסחורות ועל אישור |
| 11451 | Motor vehicles taxes | 2,170 | 2,170 | - | - | 689 | 2,170 | - | - | - | 2,170 | - | - | - | - | - | - | - | 2,170 | מסל על רכב |
| 11452 | Other | - | 689 | - | - | - | - | - | - | - | - | - | - | - | - | - | - | - | - | מסל אחרים |
| 1146 | Other taxes on goods and services | 208 | 208 | - | - | - | 208 | - | - | - | 208 | - | - | - | - | - | - | - | 208 | מסל אחרים על סחורות ועל שירותים |
| 115 | Taxes on international trade and transactions | 1,398 | 1,398 | - | - | - | 1,398 | - | - | - | 1,398 | - | - | - | - | - | - | - | 1,398 | מסל על מסחר בין-לאומי |
| 1151 | Customs and other import duties | 1,398 | 1,398 | - | - | - | 1,398 | - | - | - | 1,398 | - | - | - | - | - | - | - | 1,398 | מסל מסים, בוא אחרים |
| 1152 | Taxes on exports | - | - | - | - | - | - | - | - | - | - | - | - | - | - | - | - | - | - | מסל על יוא |
| 1153 | Profits of export or import monopolies | - | - | - | - | - | - | - | - | - | - | - | - | - | - | - | - | - | - | מסל על רווחי תאגידים בינא ובבוא |
| 1154 | Exchange profits | - | - | - | - | - | - | - | - | - | - | - | - | - | - | - | - | - | - | מסל על רווחי תמורת מט"ח |
| 1155 | Exchange taxes | - | - | - | - | - | - | - | - | - | - | - | - | - | - | - | - | - | - | מסל על תמורת מט"ח |
| 1156 | Other taxes on international trade and transactions | - | - | - | - | - | - | - | - | - | - | - | - | - | - | - | - | - | - | מסל אחרים על מסחר בין-לאומי ועל עסקאות בין-לאומיות |
| 116 | Other taxes | 861 | 861 | - | - | - | 861 | - | - | - | 861 | - | - | - | - | - | - | - | 861 | מסל אחרים |

TABLE 1.3 - REVENUE (cont.)
NIS Million - Year ending December 31

2002

לוח 1.3 - הכנסות (המשל)
מיליוני ש"ח - השנה הסתיימה ב-31 בדצמבר

| Code | Type of revenue | המגזר הממשלתי | | | | | | | | | | | | סוג הכנסה | סמל |
|------|--|--------------------------------|-----------------------------|---------------|-------------------|----------------|-----------------------|----------------|----------------|--------------------------------|---------------------|--------------|---|-----------|-----|
| | | General government | | | | | | תממיתה המרכזית | | | | | | | |
| | | סכ"מ ממשלתי (כולל ביטוח לאומי) | סך כל המגזר הממשלתי - total | איחוד | המסד לביטוח לאומי | רשויות מקומיות | סך כל התממיתה המרכזית | איחוד | מוסדות לאומיים | מוסדות ציבוריים ללא כוונת רווח | משרדי ממשלה מתקבצים | | | | |
| 12 | Social contributions | 37,027 | 36,303 | 8 | 31,378 | 1,276 | 5,649 | 4 | 3 | 2 | 1 | 5,649 | הפרשות סוציאליות | 12 | |
| 121 | Social security contributions | 31,378 | 31,378 | - | 31,378 | - | - | - | - | - | - | - | הפרשות לביטוח לאומי | 121 | |
| 1211 | Employer contributions | 17,265 | 17,265 | - | 17,265 | - | - | - | - | - | - | - | הפרשות המוסק | 1211 | |
| 1212 | Employer contributions | 9,908 | 9,908 | - | 9,908 | - | - | - | - | - | - | - | הפרשות המוסק | 1212 | |
| 1213 | Self-employed or non-employee contributions | 4,205 | 4,205 | - | 4,205 | - | - | - | - | - | - | - | הפרשות מעמיתים ובלתי מוסקים | 1213 | |
| 1214 | Unallocable contributions | - | - | - | - | - | - | - | - | - | - | - | הפרשות אחרות | 1214 | |
| 122 | Other social contributions | 5,649 | 6,925 | - | 1,276 | 5,649 | 5,649 | - | - | - | - | 5,649 | הפרשות סוציאליות אחרות | 122 | |
| 1221 | Employee contributions | - | - | - | - | - | - | - | - | - | - | - | הפרשות המוסק | 1221 | |
| 1222 | Employer contributions | - | - | - | - | - | - | - | - | - | - | - | הפרשות המוסק | 1222 | |
| 1223 | Imputed contributions | - | - | - | - | - | - | - | - | - | - | - | הפרשות זקופות | 1223 | |
| 13 | Grants | 19,253 | 16,406 | 51,667 | 22,344 | 14,949 | 30,780 | 24,759 | 59 | 35,706 | 19,774 | 5,649 | מענקים | 13 | |
| 131 | From foreign governments | 16,406 | 16,406 | - | 16,406 | - | 16,406 | - | - | - | 16,406 | - | מממשלות זרות | 131 | |
| 1311 | Current | 16,406 | 16,406 | - | 16,406 | - | 16,406 | - | - | - | 16,406 | - | שטפים | 1311 | |
| 1312 | Capital | - | - | - | - | - | - | - | - | - | - | - | הון | 1312 | |
| 132 | From international organizations | - | - | - | - | - | - | - | - | - | - | - | מארגונים בינלאומיים | 132 | |
| 1321 | Current | - | - | - | - | - | - | - | - | - | - | - | שטפים | 1321 | |
| 1322 | Capital | - | - | - | - | - | - | - | - | - | - | - | הון | 1322 | |
| 133 | From other general government units | 2,848 | - | 51,667 | 22,344 | 14,949 | 14,374 | 24,759 | 59 | 35,706 | 3,368 | - | מיוחדות אחרות של המגזר הממשלתי | 133 | |
| 1331 | Current | 2,845 | - | 49,218 | 22,344 | 12,512 | 14,362 | 23,504 | 59 | 34,448 | 3,359 | - | שטפים | 1331 | |
| 1332 | Capital | 3 | - | 2,448 | - | 12 | 12 | 1,255 | - | 988 | 9 | - | הון | 1332 | |
| 14 | Other revenue | 26,426 | 31,355 | 4,322 | 4,305 | 5,112 | 26,280 | 106 | 2,008 | 9,981 | 14,376 | - | הכנסות אחרות | 14 | |
| 141 | Property income | 8,284 | 8,913 | 4,322 | 4,139 | 811 | 8,286 | - | 119 | 676 | 7,489 | - | הכנסות מרכוש | 141 | |
| 1411 | Interest | 4,503 | 5,131 | 4,322 | 4,139 | 811 | 4,503 | - | 2 | 676 | 3,825 | - | ריבית | 1411 | |
| 1412 | Dividends | 3,781 | 3,781 | - | - | - | 3,781 | - | 117 | - | 3,664 | - | החודרים | 1412 | |
| 1413 | Withdrawals from income of quasi-corporations | - | - | - | - | - | - | - | - | - | - | - | משכבה מתכנסות פנים ממשלתיים | 1413 | |
| 1414 | Property income attributed to insurance policyholders | - | - | - | - | - | - | - | - | - | - | - | עסקים | 1414 | |
| 1415 | Rent | - | - | - | - | - | - | - | - | - | - | - | הכנסות מרכוש המשקיעות למוזיקה פוליסות ביטוח | 1415 | |
| 142 | Sales of goods and services | 11,671 | 13,630 | - | 1,959 | 11,671 | 106 | 6,936 | 54 | 4,787 | - | - | מכירת של מוצרים שירותים | 142 | |
| 1421 | Sales of market establishments | - | - | - | - | - | - | - | - | - | - | - | מכרות של יחידות שוק | 1421 | |
| 1422 | Administrative fees | 1,648 | 1,648 | - | - | - | 1,648 | - | - | - | - | - | מכרות של יחידות שוק | 1422 | |
| 1423 | Incidental sales by non-market establishments | 10,023 | 11,982 | - | 1,959 | 10,023 | 106 | 106 | 54 | 6,936 | 3,139 | - | מכרות מודרנות של יחידות שאין לשוק | 1423 | |
| 1424 | Imputed sales of goods and services | - | - | - | - | - | - | - | - | - | - | - | מכרות זקופות של מוצרים ושירותים | 1424 | |
| 143 | Fines, penalties, and forfeits | 645 | 701 | - | 56 | 645 | - | - | - | - | - | - | קנסות | 143 | |
| 144 | Voluntary transfers other than grants | 5,825 | 8,111 | - | 166 | 2,286 | 5,659 | - | 1,835 | 2,369 | 1,455 | - | הגברות שאינן מענקים | 144 | |
| 1441 | Current | 3,593 | 3,593 | - | - | - | 3,593 | - | 1,309 | 2,182 | 101 | - | שטפות | 1441 | |
| 1442 | Capital | 2,233 | 4,519 | - | 166 | 2,286 | 2,067 | - | 526 | 187 | 1,353 | - | הון | 1442 | |
| 145 | Premiums, fees, and claims related to general insurance schemes | - | - | - | - | - | - | - | - | - | - | - | פרמיות עמלות ורכישת הקשרות לביטוח כללי | 145 | |

TABLE 14. - REVENUE
NIS Million - year ending December 31

2003

לוח 14 - הכנסות
מיליוני ש"ח - השנה הסתיימה ב- 31 בדצמבר

| Code | Type of revenue | המגזר הממשלתי | | | | | | | | | | | הכנסות | מס | |
|-------|--|------------------------------|---------------------|--------|--------------------|---------------|----------------------|----------------|----------------|--------------------------------|-----------------------|---------|--------|-------|-------|
| | | General government | | | | | | הממשלה המרכזית | | | | | | | |
| | | ס"כ ממשלה (כולל ביטוח לאומי) | סך כל המגזר הממשלתי | איחוד | תמוסד לביטוח לאומי | מקויות רשויות | סך כל הממשלה המרכזית | איחוד | מוסדות לאומיים | מוסדות ציבוריים ללא כוונת רווח | מוסדות ממשלה מתקציבים | | | | |
| 1 | Revenue | 223,911 | 240,477 | 54,575 | 57,794 | 34,573 | 202,686 | 26,065 | 1,826 | 46,837 | 180,087 | 144,338 | 1 | 1 | 1 |
| 11 | Taxes | 144,338 | 158,056 | - | - | 13,717 | 144,338 | - | - | - | 144,338 | 65,799 | 111 | 111 | 111 |
| 111 | Taxes on income, profits and capital grants | 65,799 | 65,799 | - | - | - | 65,799 | - | - | - | 65,799 | 48,299 | 1111 | 1111 | 1111 |
| 1111 | Payable by individuals | 48,299 | 48,299 | - | - | - | 48,299 | - | - | - | 48,299 | 48,299 | 11111 | 11111 | 11111 |
| 1112 | Payable by corporations and other enterprises | 14,567 | 14,567 | - | - | - | 14,567 | - | - | - | 14,567 | 14,567 | 11112 | 11112 | 11112 |
| 1113 | Unallocable | 2,933 | 2,933 | - | - | - | 2,933 | - | - | - | 2,933 | 2,933 | 11113 | 11113 | 11113 |
| 112 | Taxes on payroll and workforce | 8,840 | 8,840 | - | - | - | 8,840 | - | - | - | 8,840 | 8,840 | 112 | 112 | 112 |
| 113 | Taxes on property | 139 | 12,283 | - | - | 12,144 | 139 | - | - | - | 139 | 139 | 113 | 113 | 113 |
| 1131 | Recurrent taxes on immovable property | 139 | 12,283 | - | - | 12,144 | 139 | - | - | - | 139 | 139 | 1131 | 1131 | 1131 |
| 1132 | Recurrent taxes on net wealth | - | - | - | - | - | - | - | - | - | - | - | 1132 | 1132 | 1132 |
| 1133 | Estate, inheritance, and gift taxes | - | - | - | - | - | - | - | - | - | - | - | 1133 | 1133 | 1133 |
| 1134 | Taxes on financial and capital transactions | - | - | - | - | - | - | - | - | - | - | - | 1134 | 1134 | 1134 |
| 1135 | Capital levies | - | - | - | - | - | - | - | - | - | - | - | 1135 | 1135 | 1135 |
| 1136 | Other recurrent taxes on property | - | - | - | - | - | - | - | - | - | - | - | 1136 | 1136 | 1136 |
| 114 | Taxes on goods and services | 67,363 | 68,936 | - | - | 1,573 | 67,363 | - | - | - | 67,363 | 67,363 | 114 | 114 | 114 |
| 1141 | General taxes on goods and services | 56,524 | 57,470 | - | - | 946 | 56,524 | - | - | - | 56,524 | 56,524 | 1141 | 1141 | 1141 |
| 11411 | Value-added taxes | 45,713 | 45,713 | - | - | - | 45,713 | - | - | - | 45,713 | 45,713 | 11411 | 11411 | 11411 |
| 11412 | Sales taxes | 9,163 | 9,163 | - | - | - | 9,163 | - | - | - | 9,163 | 9,163 | 11412 | 11412 | 11412 |
| 11413 | Turnover and other general taxes on goods and services | - | - | - | - | - | - | - | - | - | - | - | 11413 | 11413 | 11413 |
| 11414 | Taxes on financial and capital transactions | 1,648 | 2,594 | - | - | 946 | 1,648 | - | - | - | 1,648 | 1,648 | 11414 | 11414 | 11414 |
| 1142 | Excises | 8,278 | 8,278 | - | - | - | 8,278 | - | - | - | 8,278 | 8,278 | 1142 | 1142 | 1142 |
| 1143 | Profits of fiscal monopolies | - | - | - | - | - | - | - | - | - | - | - | 1143 | 1143 | 1143 |
| 1144 | Taxes on specific services | - | - | - | - | - | - | - | - | - | - | - | 1144 | 1144 | 1144 |
| 1145 | Taxes on use of goods, permission to use goods | 2,298 | 2,925 | - | - | 627 | 2,298 | - | - | - | 2,298 | 2,298 | 1145 | 1145 | 1145 |
| 11451 | Motor vehicles taxes | 2,298 | 2,298 | - | - | - | 2,298 | - | - | - | 2,298 | 2,298 | 11451 | 11451 | 11451 |
| 11452 | Other | - | 627 | - | - | 627 | - | - | - | - | - | - | 11452 | 11452 | 11452 |
| 1146 | Other taxes on goods and services | 263 | 263 | - | - | - | 263 | - | - | - | 263 | 263 | 1146 | 1146 | 1146 |
| 115 | Taxes on international trade and transactions | 1,394 | 1,394 | - | - | - | 1,394 | - | - | - | 1,394 | 1,394 | 115 | 115 | 115 |
| 1151 | Customs and other import duties | 1,394 | 1,394 | - | - | - | 1,394 | - | - | - | 1,394 | 1,394 | 1151 | 1151 | 1151 |
| 1152 | Taxes on exports | - | - | - | - | - | - | - | - | - | - | - | 1152 | 1152 | 1152 |
| 1153 | Profits of export or import monopolies | - | - | - | - | - | - | - | - | - | - | - | 1153 | 1153 | 1153 |
| 1154 | Exchange profits | - | - | - | - | - | - | - | - | - | - | - | 1154 | 1154 | 1154 |
| 1155 | Exchange taxes | - | - | - | - | - | - | - | - | - | - | - | 1155 | 1155 | 1155 |
| 1156 | Other taxes on international trade and transactions | - | - | - | - | - | - | - | - | - | - | - | 1156 | 1156 | 1156 |
| 116 | Other taxes | 803 | 803 | - | - | - | 803 | - | - | - | 803 | 803 | 116 | 116 | 116 |

TABLE 14.- REVENUE (cont.)
NIS Million - Year ending December 31

2003

לוח 14.- הכנסות (המשל)
מיליוני ש"ח - השנה הסתיימה ב-31 בדצמבר

| Code | Type of revenue | תמגור הממשלתי | | | | | | | | | | | | | סוג הכנסה | מקל |
|------|--|--|-----------------------|--------|---------------------------|-------------------|-----------------------|---------------|----------------|------------------|----------------------------------|------------------------|-------|---|---|------|
| | | General government | | | | | | תמגור הממשלתי | | | | | | | | |
| | | סר"ל ממשלתי מרכזיות (כולל ביטוח לאומי) | סר ל תמגור הממשלתי | איחוד | תמגור ליבוטוח לאומי | רשויות מקומיות | סר ל תמגור הממשלתי | איחוד | תמגור מקומי | מסדות לאומיים | מסדות ציבוריים ללא כוונת רווח | משרד ממשלתי מתקבצים | | | | |
| 12 | Social contributions | 37,635 | 36,828 | - | 32,275 | 1,193 | 5,360 | - | - | - | - | - | 5,360 | | הפרשות סוציאליות | 12 |
| 121 | Social security contributions | 32,275 | 32,275 | - | 32,275 | - | - | - | - | - | - | - | - | - | הפרשות ליבוטוח לאומי | 121 |
| 1211 | Employee contributions | 17,967 | 17,967 | - | 17,967 | - | - | - | - | - | - | - | - | - | הפרשות תמסוק | 1211 |
| 1212 | Employer contributions | 10,187 | 10,187 | - | 10,187 | - | - | - | - | - | - | - | - | - | הפרשות תמסוק | 1212 |
| 1213 | Self-employed or non-employee contributions | 4,121 | 4,121 | - | 4,121 | - | - | - | - | - | - | - | - | - | הפרשות נעממים ובלתי תמסוקים | 1213 |
| 1214 | Unallocable contributions | - | - | - | - | - | - | - | - | - | - | - | - | - | הפרשות אחרות | 1214 |
| 122 | Other social contributions | 5,360 | 6,553 | - | - | 1,193 | 5,360 | - | - | - | - | - | 5,360 | - | הפרשות סוציאליות אחרות | 122 |
| 1221 | Employee contributions | - | - | - | - | - | - | - | - | - | - | - | - | - | הפרשות תמסוק | 1221 |
| 1222 | Employer contributions | - | - | - | - | - | - | - | - | - | - | - | - | - | הפרשות תמסוק | 1222 |
| 1223 | Imputed contributions | 5,360 | 6,553 | - | - | 1,193 | 5,360 | - | - | - | - | - | 5,360 | - | הפרשות זקופות | 1223 |
| 13 | Grants | 17,480 | 14,450 | 50,003 | 20,718 | 14,792 | 28,943 | 25,924 | 70 | 36,686 | 18,112 | - | - | - | מנקבים | 13 |
| 131 | From foreign governments | 14,450 | 14,450 | - | - | - | 14,450 | 25,924 | - | - | 14,450 | - | - | - | מממשלות זרות | 131 |
| 1311 | Current | 14,450 | 14,450 | - | - | - | 14,450 | 25,924 | - | - | 14,450 | - | - | - | שטפים | 1311 |
| 1312 | Capital | - | - | - | - | - | - | - | - | - | - | - | - | - | או | 1312 |
| 132 | From international organizations | - | - | - | - | - | - | - | - | - | - | - | - | - | מארגונים בינלאומיים | 132 |
| 1321 | Current | - | - | - | - | - | - | - | - | - | - | - | - | - | שטפים | 1321 |
| 1322 | Capital | - | - | - | - | - | - | - | - | - | - | - | - | - | או | 1322 |
| 133 | From other general government units | 3,030 | 50,003 | - | 20,718 | 14,792 | 14,494 | 25,924 | 70 | 36,686 | 3,662 | - | - | - | מיוחדות אחרות של התמגור הממשלתי | 133 |
| 1331 | Current | 3,028 | 47,547 | - | 20,718 | 12,350 | 14,480 | 24,489 | 70 | 35,247 | 3,652 | - | - | - | שטפים | 1331 |
| 1332 | Capital | 2 | 2,456 | - | - | 2,442 | 14 | 1,435 | - | 1,439 | 10 | - | - | - | או | 1332 |
| 14 | Other revenue | 24,459 | 29,145 | 4,572 | 4,801 | 4,871 | 24,045 | 141 | 1,756 | 10,152 | 12,278 | - | - | - | הכנסות אחרות | 14 |
| 141 | Property income | 7,371 | 7,936 | 4,572 | 4,387 | 750 | 7,371 | - | 121 | 669 | 6,581 | - | - | - | הכנסות מרכוש | 141 |
| 1411 | Interest | 4,682 | 5,247 | 4,572 | 4,387 | 750 | 4,682 | - | 1 | 689 | 4,012 | - | - | - | ריבית | 1411 |
| 1412 | Dividends | 2,689 | 2,689 | - | - | - | 2,689 | - | 120 | - | 2,569 | - | - | - | רווידידים | 1412 |
| 1413 | Withdrawals from income of quasi-corporations | - | - | - | - | - | - | - | - | - | - | - | - | - | משיכה ממכנסות פופים ממשלתיים | 1413 |
| 1414 | Property income attributed to insurance policyholders | - | - | - | - | - | - | - | - | - | - | - | - | - | עסקים | 1414 |
| 1415 | Rent | - | - | - | - | - | - | - | - | - | - | - | - | - | הכנסות מרכוש המשוכות לעויתיק | 1415 |
| 142 | Sales of goods and services | 11,428 | 13,335 | - | - | 1,907 | 11,428 | 141 | 14 | 7,116 | 4,438 | - | - | - | מכירת של מוצרים שירותים | 142 |
| 1421 | Sales of market establishments | - | - | - | - | - | - | - | - | - | - | - | - | - | מכירת של יחידות שוק | 1421 |
| 1422 | Administrative fees | 1,364 | 1,364 | - | - | - | 1,364 | - | - | - | 1,364 | - | - | - | מכרות זקופות של מוצרים שירותים | 1422 |
| 1423 | Incidental sales by non-market establishments | 10,064 | 11,971 | - | - | 1,907 | 10,064 | 141 | 14 | 7,116 | 3,074 | - | - | - | מכרות מודומות של יחידות שאין לשוק | 1423 |
| 1424 | Imputed sales of goods and services | - | - | - | - | - | - | - | - | - | - | - | - | - | מכרות זקופות של מוצרים שירותים | 1424 |
| 143 | Fines, penalties, and forfeits | 544 | 628 | - | - | 84 | 544 | - | - | - | 544 | - | - | - | קנסות | 143 |
| 144 | Voluntary transfers other than grants | 5,117 | 7,247 | - | 414 | 2,130 | 4,703 | - | 1,621 | 2,366 | 715 | - | - | - | העברות שאינן מנקבים | 144 |
| 1441 | Current | 3,464 | 3,464 | - | - | - | 3,464 | - | 1,156 | 2,210 | 98 | - | - | - | שטפות | 1441 |
| 1442 | Capital | 1,653 | 3,783 | - | 414 | 2,130 | 1,239 | - | 465 | 156 | 618 | - | - | - | או | 1442 |
| 145 | Premiums, fees, and claims related to general insurance schemes | - | - | - | - | - | - | - | - | - | - | - | - | - | פרמיות עמלות ורכישות הקשורות לביטוח כללי | 145 |

TABLE 1.5 - REVENUE
NIS Million - year ending December 31

2004

לוח 1.5 - הכנסות
מיליוני ש"ח - השנה הסתיימה ב- 31 בדצמבר

| Code | Type of revenue | המגזר הממשלתי General government | | | | | | | | | | | מסל |
|-------|--|-------------------------------------|---------------------|--------|----------------|----------------|----------------------|----------------|---------------|----------------|-----------|---|-------|
| | | רשויות מקומיות | | | הממשלה המרכזית | | | הממשלה המרכזית | | | | | |
| | | ס"ר ממשלתי (כולל בטוח לאומי) | סך כל המגזר הממשלתי | אחרות | מסדות לאומיות | רשויות מקומיות | סך כל הממשלה המרכזית | אחרות | מסדות לאומיות | מסדות ציבוריים | מסדות חוץ | מסדות חוץ ללא כוונת רווח | |
| 1 | Revenue | 228,890 | 247,418 | 54,369 | 58,005 | 36,236 | 207,545 | 25,614 | 1,692 | 47,807 | 183,560 | הכנסות מסים | 1 |
| 11 | Taxes | 150,822 | 166,236 | - | - | 15,414 | 150,822 | - | - | - | 150,822 | מסים על התבונה, על רווחים ועל מענקי הון | 11 |
| 111 | Taxes on income, profits and capital grants | 68,035 | 68,035 | - | - | - | 68,035 | - | - | - | 68,035 | מסים מפורטים | 1111 |
| 1111 | Payable by individuals | 45,717 | 45,717 | - | - | - | 45,717 | - | - | - | 45,717 | מסים מפורטים | 11111 |
| 1112 | Payable by corporations and other enterprises | 17,828 | 17,828 | - | - | - | 17,828 | - | - | - | 17,828 | מסים מתבררים ומעסיקים | 11112 |
| 1113 | Unallocable | 4,490 | 4,490 | - | - | - | 4,490 | - | - | - | 4,490 | מסים אחרים | 11113 |
| 112 | Taxes on payroll and workforce | 9,440 | 9,440 | - | - | - | 9,440 | - | - | - | 9,440 | מסים על שכר | 112 |
| 113 | Taxes on property | 138 | 13,392 | - | - | 13,254 | 138 | - | - | - | 138 | מסים על רכוש | 113 |
| 1131 | Recurrent taxes on immovable property | 138 | 13,392 | - | - | 13,254 | 138 | - | - | - | 138 | מסים שוטפים על נכסי דלא-רידי | 1131 |
| 1132 | Recurrent taxes on net wealth | - | - | - | - | - | - | - | - | - | - | מסים שוטפים על הון רגיל | 1132 |
| 1133 | Estate, inheritance, and gift taxes | - | - | - | - | - | - | - | - | - | - | מסים על עיזבון, על ירושה ועל מתנות | 1133 |
| 1134 | Taxes on financial and capital transactions | - | - | - | - | - | - | - | - | - | - | מסים על עסקאות פיננסיות ועל התמנות הון | 1134 |
| 1135 | Capital levies | - | - | - | - | - | - | - | - | - | - | מס הון | 1135 |
| 1136 | Other recurrent taxes on property | - | - | - | - | - | - | - | - | - | - | מס רכוש שוטפים אחרים | 1136 |
| 114 | Taxes on goods and services | 70,732 | 72,892 | - | - | 2,160 | 70,732 | - | - | - | 70,732 | מסים על מוצרים ועל שירותים | 114 |
| 1141 | General taxes on goods and services | 59,211 | 60,742 | - | - | 1,531 | 59,211 | - | - | - | 59,211 | מסים כלליים על סחורות ועל שירותים | 1141 |
| 11411 | Value-added taxes | 46,104 | 46,104 | - | - | - | 46,104 | - | - | - | 46,104 | מס ערך מופק | 11411 |
| 11412 | Sales taxes | 10,644 | 10,644 | - | - | - | 10,644 | - | - | - | 10,644 | מס קנייה | 11412 |
| 11413 | Turnover and other general taxes on goods and services | - | - | - | - | - | - | - | - | - | - | מסים על פידיון ומסים כלליים אחרים על סחורות ועל שירותים | 11413 |
| 11414 | Taxes on financial and capital transactions | - | - | - | - | - | - | - | - | - | - | מסים על עסקאות פיננסיות ועל ילויות הון | 11414 |
| 1142 | Excises | 2,463 | 3,994 | - | - | 1,531 | 2,463 | - | - | - | 2,463 | מסים על עסקאות פיננסיות ועל ילויות הון | 1142 |
| 1143 | Profits of fiscal monopolies | 8,830 | 8,830 | - | - | - | 8,830 | - | - | - | 8,830 | מסים על רווחים של תאגידים פסקליים | 1143 |
| 1144 | Taxes on specific services | - | - | - | - | - | - | - | - | - | - | מסים על שירותים מיוחדים | 1144 |
| 1145 | Taxes on use of goods, permission to use goods | 2,440 | 3,089 | - | - | 629 | 2,440 | - | - | - | 2,440 | מסים על שימוש בסחורות ועל אישור | 1145 |
| 11451 | Motor vehicles taxes | 2,440 | 2,440 | - | - | - | 2,440 | - | - | - | 2,440 | מסים על רכב | 11451 |
| 11452 | Other | - | 629 | - | - | 629 | - | - | - | - | - | מסים אחרים | 11452 |
| 1146 | Other taxes on goods and services | 251 | 251 | - | - | - | 251 | - | - | - | 251 | מסים אחרים על סחורות ועל שירותים | 1146 |
| 115 | Taxes on international trade and transactions | 1,594 | 1,594 | - | - | - | 1,594 | - | - | - | 1,594 | מסים על מסחר בין-לאומי ועל עסקאות בין-לאומיות | 115 |
| 1151 | Customs and other import duties | 1,594 | 1,594 | - | - | - | 1,594 | - | - | - | 1,594 | מס ומס, כבוד אחרים | 1151 |
| 1152 | Taxes on exports | - | - | - | - | - | - | - | - | - | - | מסים על יצוא | 1152 |
| 1153 | Profits of export or import monopolies | - | - | - | - | - | - | - | - | - | - | מסים על רווחי תאגידים בינא ובין | 1153 |
| 1154 | Exchange profits | - | - | - | - | - | - | - | - | - | - | מסים על רווחי תמורת מט"ח | 1154 |
| 1155 | Exchange taxes | - | - | - | - | - | - | - | - | - | - | מסים על תמורת מט"ח | 1155 |
| 1156 | Other taxes on international trade and transactions | - | - | - | - | - | - | - | - | - | - | מסים אחרים על מסחר בין-לאומי ועל עסקאות בין-לאומיות | 1156 |
| 116 | Other taxes | 883 | 883 | - | - | - | 883 | - | - | - | 883 | מסים אחרים | 116 |

TABLE 1.5 - REVENUE (cont.)
NIS Million - Year ending December 31

2004

לוח 1.5 - הכנסות (המשל)
מיליוני ש"ח - השנה שסתיימה ב-31 בדצמבר

| Code | Type of revenue | המגזר הממשלתי General government | | | | | | | | | | | | | סוג הכנסה | סמל | | |
|------|--|--|---------------------|---------------|-------------------|---------------|----------------------|---------------|--------------------------------------|--------------------------------|---------------------|--------------------------------------|--------------------------------|---------------------|---------------|--|-----------------------------|------|
| | | רשויות מקומיות Local authorities | | | | | | | הממשלה המרכזית Central government | | | הממשלה המרכזית Central government | | | | | | |
| | | הס"ל ממשלתי (כולל מרכזיות לאומי) בטוח (אומי) | סך כל המגזר הממשלתי | איחוד | המסד לביטוח לאומי | מקומיות | סך כל הממשלה המרכזית | איחוד | מוסדות לאומיים | מוסדות ציבוריים ללא כוונת רווח | משרד ממשלתי מתקבצים | מוסדות ציבוריים ללא כוונת רווח | מוסדות ציבוריים ללא כוונת רווח | משרד ממשלתי מתקבצים | | | | |
| 12 | Social contributions | 38,549 | 39,765 | - | 32,971 | 1,216 | - | 5,578 | - | - | - | - | - | - | 5,578 | הפרשות סוציאליות | 12 | |
| 121 | Social security contributions | 32,971 | 32,971 | - | 32,971 | - | - | - | - | - | - | - | - | - | - | הפרשות לביטוח לאומי | 121 | |
| 1211 | Employee contributions | 18,594 | 18,594 | - | 18,594 | - | - | - | - | - | - | - | - | - | - | הפרשות המוסק | 1211 | |
| 1212 | Employer contributions | 10,294 | 10,294 | - | 10,294 | - | - | - | - | - | - | - | - | - | - | הפרשות המוסק | 1212 | |
| 1213 | Self-employed or non-employee contributions | 4,083 | 4,083 | - | 4,083 | - | - | - | - | - | - | - | - | - | - | הפרשות נעמגמים ובלתי מוסקים | 1213 | |
| 1214 | Unallocable contributions | - | - | - | - | - | - | - | - | - | - | - | - | - | - | הפרשות אחרות | 1214 | |
| 122 | Other social contributions | 5,578 | 6,794 | - | - | 1,216 | - | 5,578 | - | - | - | - | - | - | 5,578 | הפרשות סוציאליות אחרות | 122 | |
| 1221 | Employee contributions | - | - | - | - | - | - | - | - | - | - | - | - | - | - | הפרשות המוסק | 1221 | |
| 1222 | Employer contributions | - | - | - | - | - | - | - | - | - | - | - | - | - | - | הפרשות המוסק | 1222 | |
| 1223 | Imputed contributions | 5,578 | 6,794 | - | - | 1,216 | - | 5,578 | - | - | - | - | - | - | - | הפרשות זקופות | 1223 | |
| 13 | Grants | 13,960 | 10,996 | 49,661 | 20,178 | 14,565 | - | 25,914 | 22 | 36,916 | 14,500 | - | - | - | 10,996 | מממשלות זרות | 13 | |
| 131 | From foreign governments | 10,996 | 10,996 | - | - | - | - | 10,996 | - | - | - | - | - | - | - | מממשלות זרות | 131 | |
| 1311 | Current | - | - | - | - | - | - | - | - | - | - | - | - | - | - | שטפים | 1311 | |
| 1312 | Capital | 10,996 | 10,996 | - | - | - | - | 10,996 | - | - | - | - | - | - | - | שטפים | 1312 | |
| 132 | From international organizations | - | - | - | - | - | - | - | - | - | - | - | - | - | - | מאגמוגים בי-לאומיים | 132 | |
| 1321 | Current | - | - | - | - | - | - | - | - | - | - | - | - | - | - | שטפים | 1321 | |
| 1322 | Capital | - | - | - | - | - | - | - | - | - | - | - | - | - | - | שטפים | 1322 | |
| 133 | From other general government units | 2,964 | 49,661 | - | 20,178 | 14,565 | - | 14,918 | 22 | 36,916 | 3,503 | - | - | - | 3,503 | מיוחדות אחרות של המגזר הממשלתי | 133 | |
| 1331 | Current | 2,960 | 47,382 | - | 20,178 | 12,307 | - | 14,897 | 22 | 35,751 | 3,493 | - | - | - | 3,493 | שטפים | 1331 | |
| 1332 | Capital | 4 | 2,279 | - | - | 2,258 | - | 21 | - | 1,165 | 10 | - | - | - | 10 | שטפים | 1332 | |
| 14 | Other revenue | 25,559 | 30,420 | 4,708 | 4,856 | 5,041 | - | 25,231 | 91 | 10,892 | 12,760 | - | - | - | 680 | הכנסות אחרות | 14 | |
| 141 | Property income | 6,428 | 7,215 | 4,708 | 4,528 | 967 | - | 6,428 | 100 | 680 | 5,647 | - | - | - | 680 | הכנסות מרכוש | 141 | |
| 1411 | Interest | 3,949 | 4,736 | 4,708 | 4,528 | 967 | - | 3,949 | 4 | 3,265 | 3,265 | - | - | - | 3,265 | ריבית | 1411 | |
| 1412 | Dividends | 2,479 | 2,479 | - | - | - | - | 2,479 | 96 | - | 2,382 | - | - | - | - | 2,382 | רויודורים | 1412 |
| 1413 | Withdrawals from income of quasi-corporations | - | - | - | - | - | - | - | - | - | - | - | - | - | - | - | משיכה מרכנסות פנים ממשלתיים | 1413 |
| 1414 | Property income attributed to insurance policyholders | - | - | - | - | - | - | - | - | - | - | - | - | - | - | שטפים | 1414 | |
| 1415 | Rent | - | - | - | - | - | - | - | - | - | - | - | - | - | - | פוליסות ביטוח | 1415 | |
| 142 | Sales of goods and services | 12,985 | 14,883 | - | - | 1,898 | - | 12,985 | 91 | 7,555 | 5,491 | - | - | - | 5,491 | מכירת של מוצרים שירותים | 142 | |
| 1421 | Sales of market establishments | - | - | - | - | - | - | - | - | - | - | - | - | - | - | מכרות של יחידות שוק | 1421 | |
| 1422 | Administrative fees | 2,596 | 2,596 | - | - | - | - | 2,596 | - | - | 2,596 | - | - | - | - | מכרות של יחידות שוק | 1422 | |
| 1423 | Incidental sales by non-market establishments | 10,390 | 12,288 | - | - | 1,898 | - | 10,390 | 91 | 7,555 | 2,896 | - | - | - | 2,896 | מכרות מודומות של יחידות שאין לשוק | 1423 | |
| 1424 | Imputed sales of goods and services | - | - | - | - | - | - | - | - | - | - | - | - | - | - | מכרות זקופות של מוצרים ושירותים | 1424 | |
| 143 | Fines, penalties, and forfeits | 447 | 538 | - | - | 91 | - | 447 | - | - | 447 | - | - | - | 447 | קנסות | 143 | |
| 144 | Voluntary transfers other than grants | 5,700 | 7,785 | - | 328 | 2,085 | - | 5,372 | - | 2,657 | 1,175 | - | - | - | 1,175 | הגברות שאינן מענקים | 144 | |
| 1441 | Current | 3,899 | 3,899 | - | - | - | - | 3,899 | - | 1,098 | 2,549 | - | - | - | 2,549 | שטפות | 1441 | |
| 1442 | Capital | 1,801 | 3,886 | - | 328 | 2,085 | - | 1,473 | - | 1,08 | 923 | - | - | - | 923 | שטפות | 1442 | |
| 145 | Premiums, fees, and claims related to general insurance schemes | - | - | - | - | - | - | - | - | - | - | - | - | - | - | פרמיות עמלות ונכסות הקשורות לביטוח כללי | 145 | |

TABLE 1.6 - REVENUE
NIS Million - year ending December 31

2005

לוח 1.6 - הכנסות
מיליוני ש"ח - השנה הסתיימה ב- 31 בדצמבר

| Code | Type of revenue | המגזר הממשלתי | | | | | | | | | | | מסל |
|-------|--|-------------------------------|---------------------|--------|-------------------|----------------|----------------------|----------------|-----------------|-----------------|-----------------------|---|-------|
| | | General government | | | | | | הממשלה המרכזית | | | | | |
| | | סר"כ ממשלתי (כולל בטוח לאומי) | סך כל המגזר הממשלתי | איחוד | המסד לביטוח לאומי | רשויות מקומיות | סך כל הממשלה המרכזית | איחוד | מוסדות ממשלתיים | מוסדות ציבוריים | מוסדות ללא כוונת רווח | משרד-ממשלה מתקבצים | |
| 1 | Revenue | 241,373 | 261,068 | 56,156 | 60,790 | 37,380 | 219,064 | 26,391 | 1,248 | 49,038 | 195,169 | הכנסות מסים | 1 |
| 11 | Taxes | 162,150 | 178,530 | - | - | 16,380 | 162,150 | - | - | - | 162,150 | מסים על הרווחים ועל מענקי הון על רווחים ועל מענקי הון | 11 |
| 111 | Taxes on income, profits and capital grants | 74,716 | 74,716 | - | - | - | 74,716 | - | - | - | 74,716 | מסים מברורים ומעסיקים | 1111 |
| 1111 | Payable by individuals | 47,062 | 47,062 | - | - | - | 47,062 | - | - | - | 47,062 | מסים מפרטים | 11111 |
| 1112 | Payable by corporations and other enterprises | 21,909 | 21,909 | - | - | - | 21,909 | - | - | - | 21,909 | מסים ממוסדות ומעסיקים | 11112 |
| 1113 | Unallocable | 5,745 | 5,745 | - | - | - | 5,745 | - | - | - | 5,745 | מסים אחרים | 11113 |
| 112 | Taxes on payroll and workforce | 9,920 | 9,920 | - | - | - | 9,920 | - | - | - | 9,920 | מסים על שכר | 112 |
| 113 | Taxes on property | 322 | 14,284 | - | - | 13,962 | 322 | - | - | - | 322 | מסים על רכוש | 113 |
| 1131 | Recurrent taxes on immovable property | 322 | 14,284 | - | - | 13,962 | 322 | - | - | - | 322 | מסים שוטפים על נכסי דל-דל-ריד | 1131 |
| 1132 | Recurrent taxes on net wealth | - | - | - | - | - | - | - | - | - | - | מסים שוטפים על הון רגיל | 1132 |
| 1133 | Estate, inheritance, and gift taxes | - | - | - | - | - | - | - | - | - | - | מסים על עירבון, על ירושה ועל מתנות | 1133 |
| 1134 | Taxes on financial and capital transactions | - | - | - | - | - | - | - | - | - | - | מסים על עסקאות פיננסיות ועל המטות והון | 1134 |
| 1135 | Capital levies | - | - | - | - | - | - | - | - | - | - | מס הון | 1135 |
| 1136 | Other recurrent taxes on property | - | - | - | - | - | - | - | - | - | - | מס רכוש שוטפים אחרים | 1136 |
| 114 | Taxes on goods and services | 74,724 | 77,142 | - | - | 2,418 | 74,724 | - | - | - | 74,724 | מסים על מוצרים ועל שירותים | 114 |
| 1141 | General taxes on goods and services | 62,258 | 63,385 | - | - | 1,727 | 62,258 | - | - | - | 62,258 | מסים כלליים על סחורות ועל שירותים | 1141 |
| 11411 | Value-added taxes | 48,143 | 48,143 | - | - | - | 48,143 | - | - | - | 48,143 | מס ערך מופק | 11411 |
| 11412 | Sales taxes | 11,231 | 11,231 | - | - | - | 11,231 | - | - | - | 11,231 | מס קנייה | 11412 |
| 11413 | Turnover and other general taxes on goods and services | - | - | - | - | - | - | - | - | - | - | מסים על פידיון ומסים כלליים אחרים על סחורות ועל שירותים | 11413 |
| 11414 | Taxes on financial and capital transactions | - | - | - | - | - | - | - | - | - | - | מסים על עסקאות פיננסיות ועל ירושות | 11414 |
| 1142 | Excises | 2,884 | 4,611 | - | - | 1,727 | 2,884 | - | - | - | 2,884 | מסים על עסקאות פיננסיות ועל ירושות | 1142 |
| 1143 | Profits of fiscal monopolies | 9,606 | 9,606 | - | - | - | 9,606 | - | - | - | 9,606 | מסים על רווחים של תאגידים פסקליים | 1143 |
| 1144 | Taxes on specific services | - | - | - | - | - | - | - | - | - | - | מסים על שירותים מיוחדים | 1144 |
| 1145 | Taxes on use of goods, permission to use goods | 2,472 | 3,163 | - | - | 691 | 2,472 | - | - | - | 2,472 | מסים על שימוש בסחורות ועל אישור | 1145 |
| 11451 | Motor vehicles taxes | 2,472 | 2,472 | - | - | 691 | 2,472 | - | - | - | 2,472 | מסים על שימוש בסחורות | 11451 |
| 11452 | Other | - | 691 | - | - | - | - | - | - | - | - | מס רכב | 11452 |
| 1146 | Other taxes on goods and services | 388 | 388 | - | - | - | 388 | - | - | - | 388 | מסים אחרים על סחורות ועל שירותים | 1146 |
| 115 | Taxes on international trade and transactions | 1,761 | 1,761 | - | - | - | 1,761 | - | - | - | 1,761 | מסים על מסחר בין-לאומי | 115 |
| 1151 | Customs and other import duties | 1,761 | 1,761 | - | - | - | 1,761 | - | - | - | 1,761 | מס ומס, כבוד אחרים | 1151 |
| 1152 | Taxes on exports | - | - | - | - | - | - | - | - | - | - | מסים על יצוא | 1152 |
| 1153 | Profits of export or import monopolies | - | - | - | - | - | - | - | - | - | - | מסים על רווחי תאגידים בינא ובין-לאומיים | 1153 |
| 1154 | Exchange profits | - | - | - | - | - | - | - | - | - | - | מסים על רווחי המרת מט"ח | 1154 |
| 1155 | Exchange taxes | - | - | - | - | - | - | - | - | - | - | מסים על המרת מט"ח | 1155 |
| 1156 | Other taxes on international trade and transactions | - | - | - | - | - | - | - | - | - | - | מסים אחרים על מסחר בין-לאומי ועל עסקאות בין-לאומיות | 1156 |
| 116 | Other taxes | 708 | 708 | - | - | - | 708 | - | - | - | 708 | מסים אחרים | 116 |

TABLE 1.6 - REVENUE (cont.)
NIS Million - Year ending December 31

2005

לוח 1.6 - הכנסות (המשל)
מיליוני ש"ח - השנה הסתיימה ב- 31 בדצמבר

| Code | Type of revenue | המגזר הממשלתי | | | | | | | | | | | | | | סוג הכנסה | מקור |
|------|--|--------------------------------|---------------------|---------------|-------------------|----------------|----------------------|---------------|----------------|--------------------------------|---------------------|----------------------|---------------|----------------|--|-------------------------------|------|
| | | General government | | | | | | | תממיתה המרכזית | | | | | | | | |
| | | סכ"ל ממשלתי (כולל ביטוח לאומי) | סך כל המגזר הממשלתי | איחוד | המסד לביטוח לאומי | רשויות מקומיות | סך כל הממשלה המרכזית | איחוד | מוסדות לאומיים | מוסדות ציבוריים ללא כוונת רווח | משרדי ממשלה מתקבצים | סך כל הממשלה המרכזית | איחוד | מוסדות לאומיים | מוסדות ציבוריים ללא כוונת רווח | | |
| 12 | Social contributions | 40,153 | 41,313 | - | 34,597 | 1,160 | 5,556 | 5,556 | - | - | - | - | - | - | 5,556 | הפרשות סוציאליות | 12 |
| 121 | Social security contributions | 34,597 | 34,597 | - | 34,597 | - | - | - | - | - | - | - | - | - | - | הפרשות לביטוח לאומי | 121 |
| 1211 | Employee contributions | 19,720 | 19,720 | - | 19,720 | - | - | - | - | - | - | - | - | - | - | הפרשות המעסיק | 1211 |
| 1212 | Employer contributions | 10,679 | 10,679 | - | 10,679 | - | - | - | - | - | - | - | - | - | - | הפרשות המעסיק | 1212 |
| 1213 | Self-employed or non-employee contributions | 4,198 | 4,198 | - | 4,198 | - | - | - | - | - | - | - | - | - | - | הפרשות עצמאיים ובלתי מועסקים | 1213 |
| 1214 | Unallocable contributions | - | - | - | - | - | - | - | - | - | - | - | - | - | - | הפרשות אחרות | 1214 |
| 122 | Other social contributions | 5,556 | 6,716 | - | - | 1,160 | 5,556 | - | - | - | - | - | - | - | - | הפרשות סוציאליות אחרות | 122 |
| 1221 | Employee contributions | - | - | - | - | - | - | - | - | - | - | - | - | - | - | הפרשות המעסיק | 1221 |
| 1222 | Employer contributions | - | - | - | - | - | - | - | - | - | - | - | - | - | - | הפרשות המעסיק | 1222 |
| 1223 | Imputed contributions | 5,556 | 6,716 | - | - | 1,160 | 5,556 | - | - | - | - | - | - | - | - | הפרשות זקופות | 1223 |
| 13 | Grants | 13,490 | 10,507 | 51,191 | 21,160 | 14,521 | 26,017 | 26,292 | 2 | 38,188 | 14,119 | 10,507 | 10,507 | 10,507 | מממשלות זרות | 13 | |
| 131 | From foreign governments | 10,507 | 10,507 | - | - | - | 10,507 | - | - | - | - | - | - | - | מממשלות זרות | 131 | |
| 1311 | Current | 10,507 | 10,507 | - | - | - | 10,507 | - | - | - | - | - | - | - | שטפים | 1311 | |
| 1312 | Capital | - | - | - | - | - | - | - | - | - | - | - | - | - | הון | 1312 | |
| 132 | From international organizations | - | - | - | - | - | - | - | - | - | - | - | - | - | מארגונים בינלאומיים | 132 | |
| 1321 | Current | - | - | - | - | - | - | - | - | - | - | - | - | - | שטפים | 1321 | |
| 1322 | Capital | - | - | - | - | - | - | - | - | - | - | - | - | - | הון | 1322 | |
| 133 | From other general government units | 2,982 | 51,191 | - | 21,160 | 14,521 | 15,510 | 26,292 | 2 | 38,188 | 5,612 | 3,601 | 3,601 | 3,601 | מיוחדות אחרות של המגזר הממשלתי | 133 | |
| 1331 | Current | 2,975 | 49,285 | - | 21,160 | 12,641 | 15,484 | 25,140 | 2 | 37,020 | 3,601 | 3,601 | 3,601 | 3,601 | שטפים | 1331 | |
| 1332 | Capital | 7 | 1,906 | - | 1,906 | 1,880 | 26 | 1,152 | - | 1,167 | 11 | 11 | 11 | 11 | הון | 1332 | |
| 14 | Other revenue | 25,580 | 30,717 | 4,975 | 5,033 | 5,319 | 25,340 | 99 | 1,246 | 10,850 | 13,343 | 6,597 | 13,343 | 13,343 | הכנסות אחרות | 14 | |
| 141 | Property income | 7,344 | 8,181 | 4,975 | 4,793 | 1,018 | 7,345 | - | 34 | 713 | 6,597 | 3,926 | 6,597 | 6,597 | הכנסות מרכוש | 141 | |
| 1411 | Interest | 4,643 | 5,479 | 4,975 | 4,793 | 1,018 | 4,643 | - | 4 | 713 | 3,926 | 3,926 | 3,926 | 3,926 | ריבית | 1411 | |
| 1412 | Dividends | 2,701 | 2,701 | - | - | - | 2,701 | - | 30 | - | 2,671 | 2,671 | 2,671 | 2,671 | רווחים | 1412 | |
| 1413 | Withdrawals from income of quasi-corporations | - | - | - | - | - | - | - | - | - | - | - | - | - | משקיה מרובות מופים ממשלתיים | 1413 | |
| 1414 | Property income attributed to insurance policyholders | - | - | - | - | - | - | - | - | - | - | - | - | - | עסקים | 1414 | |
| 1415 | Rent | - | - | - | - | - | - | - | - | - | - | - | - | - | הכנסות מרכוש המשקיות למוזיקה | 1415 | |
| 142 | Sales of goods and services | 13,021 | 14,866 | - | - | 1,845 | 13,021 | 99 | 13 | 7,738 | 5,369 | 5,369 | 5,369 | 5,369 | מכירת של מוצרים שירותים | 142 | |
| 1421 | Sales of market establishments | - | - | - | - | - | - | - | - | - | - | - | - | - | מכירת של יחידות שוק | 1421 | |
| 1422 | Administrative fees | 1,893 | 1,893 | - | - | - | 1,893 | - | - | - | 1,893 | 1,893 | 1,893 | 1,893 | מכרות זקופות של מוצרים ושירותים | 1422 | |
| 1423 | Incidental sales by non-market establishments | 11,129 | 12,974 | - | - | 1,845 | 11,129 | 99 | 13 | 7,738 | 3,476 | 3,476 | 3,476 | 3,476 | מכירת מוצרים של יחידות שאין לשוק | 1423 | |
| 1424 | Imputed sales of goods and services | - | - | - | - | - | - | - | - | - | - | - | - | - | מכרות זקופות של מוצרים ושירותים | 1424 | |
| 143 | Fines, penalties, and forfeits | 439 | 511 | - | - | 72 | 439 | - | - | - | 439 | 439 | 439 | 439 | קנסות | 143 | |
| 144 | Voluntary transfers other than grants | 4,776 | 7,160 | - | 240 | 2,384 | 4,536 | - | 1,199 | 2,398 | 938 | 938 | 938 | 938 | הגברות שאינן מענקים | 144 | |
| 1441 | Current | 3,488 | 3,488 | - | - | - | 3,488 | - | 855 | 2,295 | 338 | 338 | 338 | 338 | שטפות | 1441 | |
| 1442 | Capital | 1,287 | 3,671 | - | 240 | 2,384 | 1,047 | - | 344 | 103 | 600 | 600 | 600 | 600 | הון | 1442 | |
| 145 | Premiums, fees, and claims related to general insurance schemes | - | - | - | - | - | - | - | - | - | - | - | - | - | פרמיות עמלות ונכסות הקשורות לביטוח כללי | 145 | |

TABLE 1.7 - REVENUE
NIS Million - year ending December 31

2006

לוח 1.7 - הכנסות
מיליוני ש"ח - תשס"ז סתומית-ב-31 בדצמבר

| Code | Type of revenue | המגזר הממשלתי | | | | | | | | | | | | | מסל | |
|-------|--|------------------------------|---------------------|--------|-------------------|----------|--------|----------------------|---------|-----------------|-----------------|----------------|----------------------|---------|---|-------|
| | | General government | | | | | | הממשלה המרכזית | | | | | | | | |
| | | ס"ר ממשלתי (כולל בטוח לאומי) | סך כל המגזר הממשלתי | אחיד | המסד לביטוח לאומי | מקצועיות | רשויות | סך כל הממשלה המרכזית | אחיד | מוסדות ממשלתיים | מוסדות ציבוריים | ללא כוונת רווח | משרד ממשלתי מתקציבים | | | |
| 1 | Revenue | 265,537 | 286,628 | 58,430 | 64,004 | 38,550 | 17,464 | 242,503 | 178,959 | 27,445 | 1,643 | 51,694 | 216,610 | 178,959 | הכנסות מסים | 1 |
| 11 | Taxes | 178,959 | 196,423 | - | - | - | - | - | - | - | - | - | - | - | מסים על התבונה, על רווחים ועל מענקי הון | 11 |
| 111 | Taxes on income, profits and capital grants | 88,395 | 88,395 | - | - | - | - | 88,395 | 88,395 | - | - | - | 88,395 | 88,395 | מסים מפרטים | 1111 |
| 1111 | Payable by individuals | 51,605 | 51,605 | - | - | - | - | 51,605 | 51,605 | - | - | - | 51,605 | 51,605 | מסים מפרטים | 11111 |
| 1112 | Payable by corporations and other enterprises | 29,913 | 29,913 | - | - | - | - | 29,913 | 29,913 | - | - | - | 29,913 | 29,913 | מסים מתבררים ומעסיקים | 11112 |
| 1113 | Unallocable | 6,877 | 6,877 | - | - | - | - | 6,877 | 6,877 | - | - | - | 6,877 | 6,877 | מסים אחרים | 11113 |
| 112 | Taxes on payroll and workforce | 9,900 | 9,900 | - | - | - | - | 9,900 | 9,900 | - | - | - | 9,900 | 9,900 | מסים על שכר | 112 |
| 113 | Taxes on property | 101 | 14,848 | - | - | 14,747 | 101 | 101 | 101 | - | - | - | 101 | 101 | מסים על רכוש | 113 |
| 1131 | Recurrent taxes on immovable property | 101 | 14,848 | - | - | 14,747 | 101 | 101 | 101 | - | - | - | 101 | 101 | מסים שוטפים על נכסי דלא-ריירי | 1131 |
| 1132 | Recurrent taxes on net wealth | - | - | - | - | - | - | - | - | - | - | - | - | - | מסים שוטפים על הון רגיל | 1132 |
| 1133 | Estate, inheritance, and gift taxes | - | - | - | - | - | - | - | - | - | - | - | - | - | מסים על עיזבון, על ירושה ועל מתנות | 1133 |
| 1134 | Taxes on financial and capital transactions | - | - | - | - | - | - | - | - | - | - | - | - | - | מסים על עסקאות פיננסיות ועל התמנות | 1134 |
| 1135 | Capital levies | - | - | - | - | - | - | - | - | - | - | - | - | - | מס הון | 1135 |
| 1136 | Other recurrent taxes on property | - | - | - | - | - | - | - | - | - | - | - | - | - | מס רכוש שוטפים אחרים | 1136 |
| 114 | Taxes on goods and services | 78,556 | 81,273 | - | - | 2,717 | 78,556 | 78,556 | 78,556 | - | - | - | 78,556 | 78,556 | מסים על מוצרים ועל שירותים | 114 |
| 1141 | General taxes on goods and services | 64,876 | 68,853 | - | - | 1,977 | 64,876 | 64,876 | 64,876 | - | - | - | 64,876 | 64,876 | מסים כלליים על סחורות ועל שירותים | 1141 |
| 11411 | Value-added taxes | 50,377 | 50,377 | - | - | - | 50,377 | 50,377 | 50,377 | - | - | - | 50,377 | 50,377 | מס ערך מופק | 11411 |
| 11412 | Sales taxes | 11,310 | 11,310 | - | - | - | 11,310 | 11,310 | 11,310 | - | - | - | 11,310 | 11,310 | מס קנייה | 11412 |
| 11413 | Turnover and other general taxes on goods and services | - | - | - | - | - | - | - | - | - | - | - | - | - | מסים על פידיון ומסים כלליים אחרים על סחורות ועל שירותים | 11413 |
| 11414 | Taxes on financial and capital transactions | 3,189 | 5,166 | - | - | 1,977 | 3,189 | 3,189 | 3,189 | - | - | - | 3,189 | 3,189 | מסים על עסקאות פיננסיות ועל ילויות הון | 11414 |
| 1142 | Excises | 10,809 | 10,809 | - | - | - | 10,809 | 10,809 | 10,809 | - | - | - | 10,809 | 10,809 | בילי | 1142 |
| 1143 | Profits of fiscal monopolies | - | - | - | - | - | - | - | - | - | - | - | - | - | רווחים של תאגידים פסקליים | 1143 |
| 1144 | Taxes on specific services | - | - | - | - | - | - | - | - | - | - | - | - | - | מסים על שירותים מיוחדים | 1144 |
| 1145 | Taxes on use of goods, permission to use goods | 2,538 | 2,278 | - | - | 740 | 2,538 | 2,538 | 2,538 | - | - | - | 2,538 | 2,538 | מסים על שימוש בסחורות ועל אישור לשימוש בסחורות | 1145 |
| 11451 | Motor vehicles taxes | 2,538 | 2,538 | - | - | 740 | 2,538 | 2,538 | 2,538 | - | - | - | 2,538 | 2,538 | מס רכב | 11451 |
| 11452 | Other | - | 740 | - | - | - | - | - | - | - | - | - | - | - | מסים אחרים | 11452 |
| 1146 | Other taxes on goods and services | 333 | 333 | - | - | - | 333 | 333 | 333 | - | - | - | 333 | 333 | מסים אחרים על סחורות ועל שירותים | 1146 |
| 115 | Taxes on international trade and transactions | 1,894 | 1,894 | - | - | - | 1,894 | 1,894 | 1,894 | - | - | - | 1,894 | 1,894 | מסים על מסחר בין-לאומי ועל עסקאות בין-לאומיות | 115 |
| 1151 | Customs and other import duties | 1,894 | 1,894 | - | - | - | 1,894 | 1,894 | 1,894 | - | - | - | 1,894 | 1,894 | מס ומס, כבוד אחרים | 1151 |
| 1152 | Taxes on exports | - | - | - | - | - | - | - | - | - | - | - | - | - | מסים על יצוא | 1152 |
| 1153 | Profits of export or import monopolies | - | - | - | - | - | - | - | - | - | - | - | - | - | מסים על רווחי תאגידים בינא ובין | 1153 |
| 1154 | Exchange profits | - | - | - | - | - | - | - | - | - | - | - | - | - | מסים על רווחי תמורת מט"ח | 1154 |
| 1155 | Exchange taxes | - | - | - | - | - | - | - | - | - | - | - | - | - | מסים על תמורת מט"ח | 1155 |
| 1156 | Other taxes on international trade and transactions | - | - | - | - | - | - | - | - | - | - | - | - | - | מסים אחרים על מסחר בין-לאומי ועל עסקאות בין-לאומיות | 1156 |
| 116 | Other taxes | 113 | 113 | - | - | - | 113 | 113 | 113 | - | - | - | 113 | 113 | מסים אחרים | 116 |

TABLE 1.7 - REVENUE (cont.)
NIS Million - Year ending December 31

2006

לוח 1.7 - הכנסות (המשל)
מיליוני ש"ח - השנה שסתיימה ב-31 בדצמבר

| Code | Type of revenue | המגזר הממשלתי | | | | | | | | | | | | | הכנסות סוג הבטחה | מסל |
|------|--|-------------------------------|---------------------|---------------|--------------------|----------------|----------------------|----------------|----------------|--------------------------------|--|--------------------------------|--|--|-------------------------------|------|
| | | General government | | | | | | הממשלה המרכזית | | | | | | | | |
| | | סר"כ ממשלתי (כולל בטוח לאומי) | סך כל המגזר הממשלתי | איחוד | המוסד לביטוח לאומי | רשויות מקומיות | סך כל הממשלה המרכזית | איחוד | מוסדות לאומיים | מוסדות ציבוריים ללא כוונת רווח | משרד ממשלתי מתקבצים | מוסדות ציבוריים ללא כוונת רווח | מוסדות ציבוריים ללא כוונת רווח | Public non-profit institutions | | |
| 12 | Social contributions | 41,871 | 43,137 | - | 36,111 | 1,266 | 5,760 | - | - | - | - | - | - | 5,760 | הכנסות סוציאליות | 12 |
| 121 | Social security contributions | 36,111 | 36,111 | - | 36,111 | - | - | - | - | - | - | - | - | - | הכנסות לביטוח לאומי | 121 |
| 1211 | Employee contributions | 21,912 | 21,912 | - | 21,912 | - | - | - | - | - | - | - | - | - | הכנסות המוסד | 1211 |
| 1212 | Employer contributions | 9,650 | 9,650 | - | 9,650 | - | - | - | - | - | - | - | - | - | הכנסות המוסד | 1212 |
| 1213 | Self-employed or non-employee contributions | 4,549 | 4,549 | - | 4,549 | - | - | - | - | - | - | - | - | - | הכנסות מעמאים ובלתי מועסקים | 1213 |
| 1214 | Unallocable contributions | - | - | - | - | - | - | - | - | - | - | - | - | - | הכנסות אחרות | 1214 |
| 122 | Other social contributions | 5,760 | 7,026 | - | 5,760 | 1,266 | 5,760 | - | - | - | - | - | - | 5,760 | הכנסות סוציאליות אחרות | 122 |
| 1221 | Employee contributions | - | - | - | - | - | - | - | - | - | - | - | - | - | הכנסות המוסד | 1221 |
| 1222 | Employer contributions | - | - | - | - | - | - | - | - | - | - | - | - | - | הכנסות המוסד | 1222 |
| 1223 | Imputed contributions | 5,760 | 7,026 | - | 5,760 | 1,266 | 5,760 | - | - | - | - | - | - | 5,760 | הכנסות זקופות | 1223 |
| 13 | Grants | 18,041 | 14,891 | 53,040 | 22,455 | 14,124 | 31,352 | 27,348 | 1 | 40,100 | 18,599 | 13 | מממשלות זרות | מממשלות זרות | 13 | |
| 131 | From foreign governments | 14,891 | 14,891 | - | - | - | 14,891 | - | - | - | - | - | מממשלות זרות | מממשלות זרות | 131 | |
| 1311 | Current | 14,891 | 14,891 | - | - | - | 14,891 | - | - | - | - | - | מממשלות זרות | מממשלות זרות | 1311 | |
| 1312 | Capital | - | - | - | - | - | - | - | - | - | - | - | מממשלות זרות | מממשלות זרות | 1312 | |
| 132 | From international organizations | - | - | - | - | - | - | - | - | - | - | - | מממשלות זרות | מממשלות זרות | 132 | |
| 1321 | Current | - | - | - | - | - | - | - | - | - | - | - | מממשלות זרות | מממשלות זרות | 1321 | |
| 1322 | Capital | - | - | - | - | - | - | - | - | - | - | - | מממשלות זרות | מממשלות זרות | 1322 | |
| 133 | From other general government units | 3,150 | 53,040 | 22,455 | 14,124 | 16,461 | 27,348 | 1 | 40,100 | 3,708 | מיוחדות אחרות של המגזר הממשלתי | 133 | מיוחדות אחרות של המגזר הממשלתי | מיוחדות אחרות של המגזר הממשלתי | 133 | |
| 1331 | Current | 3,145 | 51,297 | 22,455 | 12,402 | 16,441 | 26,193 | 1 | 38,897 | 3,696 | שטפים | 1331 | שטפים | שטפים | 1331 | |
| 1332 | Capital | 5 | 1,742 | 1,999 | 1,722 | 20 | 1,195 | - | 1,203 | 12 | הון | 1332 | הון | הון | 1332 | |
| 14 | Other revenue | 26,666 | 32,177 | 5,390 | 5,438 | 26,433 | 97 | 1,642 | 11,594 | 13,293 | הכנסות אחרות | 14 | הכנסות אחרות | הכנסות אחרות | 14 | |
| 141 | Property income | 6,720 | 7,643 | 5,390 | 5,205 | 1,107 | 4,270 | - | 737 | 5,953 | הכנסות מרכוש | 141 | הכנסות מרכוש | הכנסות מרכוש | 141 | |
| 1411 | Interest | 4,269 | 5,192 | 5,390 | 5,205 | 1,107 | 4,270 | - | 737 | 3,533 | ריבית | 1411 | ריבית | ריבית | 1411 | |
| 1412 | Dividends | 2,451 | 2,451 | - | - | - | - | 31 | - | 2,420 | הכנסות מרובות בעלות חלקים | 1412 | הכנסות מרובות בעלות חלקים | הכנסות מרובות בעלות חלקים | 1412 | |
| 1413 | Withdrawals from income of quasi-corporations | - | - | - | - | - | - | - | - | - | הכנסות מרובות בעלות חלקים | 1413 | הכנסות מרובות בעלות חלקים | הכנסות מרובות בעלות חלקים | 1413 | |
| 1414 | Property income attributed to insurance policyholders | - | - | - | - | - | - | - | - | - | הכנסות מרובות בעלות חלקים | 1414 | הכנסות מרובות בעלות חלקים | הכנסות מרובות בעלות חלקים | 1414 | |
| 1415 | Rent | - | - | - | - | - | - | - | - | - | הכנסות מרובות בעלות חלקים | 1415 | הכנסות מרובות בעלות חלקים | הכנסות מרובות בעלות חלקים | 1415 | |
| 142 | Sales of goods and services | 13,285 | 15,205 | 1,920 | 1,920 | 13,285 | 97 | 5 | 7,877 | 5,500 | מכירת של מוצרים שירותים | 142 | מכירת של מוצרים שירותים | מכירת של מוצרים שירותים | 142 | |
| 1421 | Sales of market establishments | - | - | - | - | - | - | - | - | - | מכירת של מוצרים שירותים | 1421 | מכירת של מוצרים שירותים | מכירת של מוצרים שירותים | 1421 | |
| 1422 | Administrative fees | 1,894 | 1,894 | - | - | 1,894 | - | - | - | 1,894 | מכירת של מוצרים שירותים | 1422 | מכירת של מוצרים שירותים | מכירת של מוצרים שירותים | 1422 | |
| 1423 | Incidental sales by non-market establishments | - | - | - | - | - | - | - | - | - | מכירת של מוצרים שירותים | 1423 | מכירת של מוצרים שירותים | מכירת של מוצרים שירותים | 1423 | |
| 1424 | Imputed sales of goods and services | 11,391 | 13,311 | - | - | 11,391 | 97 | 5 | 7,877 | 3,606 | מכירת של מוצרים שירותים | 1424 | מכירת של מוצרים שירותים | מכירת של מוצרים שירותים | 1424 | |
| 143 | Fines, penalties, and forfeits | 548 | 636 | 88 | 88 | 548 | - | - | - | 548 | קנסות | 143 | קנסות | קנסות | 143 | |
| 144 | Voluntary transfers other than grants | 6,113 | 8,694 | 233 | 233 | 5,880 | 1,607 | 2,980 | 1,293 | הכנסות ממוסדות ציבוריים | הכנסות ממוסדות ציבוריים | 144 | הכנסות ממוסדות ציבוריים | הכנסות ממוסדות ציבוריים | 144 | |
| 1441 | Current | 4,381 | 4,381 | - | - | 4,381 | - | - | 1,146 | 2,860 | שטפים | 1441 | שטפים | שטפים | 1441 | |
| 1442 | Capital | 1,732 | 4,313 | - | 233 | 1,499 | - | 461 | 120 | 918 | הון | 1442 | הון | הון | 1442 | |
| 145 | Premiums, fees, and claims related to general insurance schemes | - | - | - | - | - | - | - | - | - | פרמיות עמלות ונכסות הקשורות לביטוח כללי | 145 | פרמיות עמלות ונכסות הקשורות לביטוח כללי | פרמיות עמלות ונכסות הקשורות לביטוח כללי | 145 | |

TABLE 1.8 - REVENUE
NIS Million - year ending December 31

2007

לוח 1.8 - הכנסות
מיליוני ש"ח - השנה הסתיימה ב- 31 בדצמבר

| Code | Type of revenue | המגזר הממשלתי General government | | | | | | | | | | | | מסל |
|-------|--|-------------------------------------|---------------------|--------|-------------------|---------|----------------|--------------------------------------|-------|----------------|-----------------|---------------------|--|-------|
| | | רשויות מקומיות Local authorities | | | | | | הממשלה המרכזית Central government | | | | | | |
| | | הס"ל ממשלתי (כולל בטוח לאומי) | סך כל המגזר הממשלתי | איחוד | המסד לביטוח לאומי | מקומיות | הממשלה המרכזית | סך כל הממשלה המרכזית | איחוד | מוסדות לאומיים | מוסדות ציבוריים | משרד-ממשלה מתקציבים | | |
| 1 | Revenue | 277,601 | 300,289 | 62,097 | 67,581 | 41,246 | 253,560 | 27,949 | 1,176 | 54,407 | 225,926 | 191,280 | הכנסות מסים | 1 |
| 11 | Taxes | 191,280 | 210,551 | - | - | 19,271 | 191,280 | - | - | - | - | 93,725 | מסים על התבונה, על רווחים ועל מענקי הון | 11 |
| 111 | Taxes on income, profits and capital grants | 93,725 | 93,725 | - | - | - | 93,725 | - | - | - | - | 56,426 | מסים מפורטים | 1111 |
| 1111 | Payable by individuals | 56,426 | 56,426 | - | - | - | 56,426 | - | - | - | - | - | מסים מבוררות ומעסקים | 11112 |
| 1112 | Payable by corporations and other enterprises | 30,210 | 30,210 | - | - | - | 30,210 | - | - | - | - | 7,089 | מסים אחרים | 11113 |
| 1113 | Unallocable | 7,089 | 7,089 | - | - | - | 7,089 | - | - | - | - | - | מסים על שכר | 1112 |
| 112 | Taxes on payroll and workforce | 9,920 | 9,920 | - | - | - | 9,920 | - | - | - | - | 9,920 | מסים על רכוש | 113 |
| 113 | Taxes on property | 52 | 16,156 | - | - | 16,104 | 52 | - | - | - | - | 52 | מסים שנוטים על נכסי דלא-ריד'י | 1131 |
| 1131 | Recurrent taxes on immovable property | 52 | 16,156 | - | - | 16,104 | 52 | - | - | - | - | 52 | מסים שנוטים על הערך הקני | 1132 |
| 1132 | Recurrent taxes on net wealth | - | - | - | - | - | - | - | - | - | - | - | מסים על עירבון, על ירשה ועל מתנות | 1133 |
| 1133 | Estate, inheritance, and gift taxes | - | - | - | - | - | - | - | - | - | - | - | מסים על עסקות פינסיות ועל התנות הון | 1134 |
| 1134 | Taxes on financial and capital transactions | - | - | - | - | - | - | - | - | - | - | - | מס הון | 1135 |
| 1135 | Capital levies | - | - | - | - | - | - | - | - | - | - | - | מס רכוש שוטפים אחרים | 1136 |
| 1136 | Other recurrent taxes on property | - | - | - | - | - | - | - | - | - | - | - | מס על מוצרים ועל שירותים | 1141 |
| 114 | Taxes on goods and services | 85,301 | 88,468 | - | - | 3,167 | 85,301 | - | - | - | - | 85,301 | מסים כלולים על סחורות ועל שירותים | 1141 |
| 1141 | General taxes on goods and services | 71,058 | 73,426 | - | - | 2,368 | 71,058 | - | - | - | - | 71,058 | מסים כלולים על סחורות ועל שירותים | 11411 |
| 11411 | Value-added taxes | 53,983 | 53,983 | - | - | - | 53,983 | - | - | - | - | 53,983 | מס ערך מופק | 11412 |
| 11412 | Sales taxes | 13,587 | 13,587 | - | - | - | 13,587 | - | - | - | - | 13,587 | מס קנייה | 11413 |
| 11413 | Turnover and other general taxes on goods and services | - | - | - | - | - | - | - | - | - | - | - | מס על פידיון ומסם כלילים אחרים על סחורות ועל שירותים | 11414 |
| 11414 | Taxes on financial and capital transactions | - | - | - | - | - | - | - | - | - | - | - | מס על עסקאות פינסיות ופעילות הון | 11414 |
| 1142 | Excises | 3,488 | 5,856 | - | - | 2,368 | 3,488 | - | - | - | - | 3,488 | מס על סקאות פינוסיות ועל יליות הון | 1142 |
| 1143 | Profits of fiscal monopolies | 11,323 | 11,323 | - | - | - | 11,323 | - | - | - | - | 11,323 | מס רווחים של תאגידים פסקליים | 1143 |
| 1144 | Taxes on specific services | - | - | - | - | - | - | - | - | - | - | - | מס על שירותים מיוחדים | 1144 |
| 1145 | Taxes on use of goods, permission to use goods | 2,526 | 3,325 | - | - | 799 | 2,526 | - | - | - | - | 2,526 | מס על שימוש בסחורות ועל אישור | 1145 |
| 11451 | Motor vehicles taxes | 2,526 | 2,526 | - | - | 799 | 2,526 | - | - | - | - | 2,526 | מס על שימוש בסחורות | 11451 |
| 11452 | Other | - | 799 | - | - | - | - | - | - | - | - | - | מס רכב | 11452 |
| 1146 | Other taxes on goods and services | 394 | 394 | - | - | - | 394 | - | - | - | - | 394 | מס אחרים על סחורות ועל שירותים | 1146 |
| 115 | Taxes on international trade and transactions | 2,215 | 2,215 | - | - | - | 2,215 | - | - | - | - | 2,215 | מסים על מסחר בין-לאומי ועל עסקות בין-לאומיות | 115 |
| 1151 | Customs and other import duties | 2,215 | 2,215 | - | - | - | 2,215 | - | - | - | - | 2,215 | מס ומס'י בוא אחרים | 1151 |
| 1152 | Taxes on exports | - | - | - | - | - | - | - | - | - | - | - | מס על יצוא | 1152 |
| 1153 | Profits of export or import monopolies | - | - | - | - | - | - | - | - | - | - | - | מס על רווחי תאגידים בינא ובבוא | 1153 |
| 1154 | Exchange profits | - | - | - | - | - | - | - | - | - | - | - | מס על רווחי המרת מט"ח | 1154 |
| 1155 | Exchange taxes | - | - | - | - | - | - | - | - | - | - | - | מס על המרת מט"ח | 1155 |
| 1156 | Other taxes on international trade and transactions | - | - | - | - | - | - | - | - | - | - | - | מסים אחרים על מסחר בין-לאומי ועל עסקות בין-לאומיות | 1156 |
| 116 | Other taxes | 67 | 67 | - | - | - | 67 | - | - | - | - | 67 | מסים אחרים | 116 |

TABLE 1.8. - REVENUE (cont.)
NIS Million - Year ending December 31

2007

לוח 1.8 - הכנסות (המשל)
מיליוני ש"ח - השנה הסתיימה ב- 31 בדצמבר

| Code | Type of revenue | המגזר הממשלתי General government | | | | | | | | | | | | | סוג הכנסה | מקור |
|------|--|-------------------------------------|---------------------|---------------|-------------------|----------------|----------------------|--------------------------------------|-------------------------|--------------------------------|-------------------------|---------------|---------------|---------------------|--|------|
| | | General government | | | | | | הממשלה המרכזית Central government | | | | | | משרד ממשלתי מתקבצים | | |
| | | ס"ר ממשלתי (כולל ביטוח לאומי) | סך כל המגזר הממשלתי | איחוד | המסד לביטוח לאומי | מקורות מקומיות | סך כל הממשלה המרכזית | איחוד | מוסדות ממשלתיים לאומיים | מוסדות ציבוריים ללא כוונת רווח | מוסדות ממשלתיים מתקבצים | | | | | |
| 12 | Social contributions | 43,612 | 44,835 | - | 37,909 | 1,223 | 5,703 | - | - | - | 5,703 | - | - | 5,703 | הכנסות סוציאליות | |
| 121 | Social security contributions | 37,909 | 37,909 | - | 37,909 | - | - | - | - | - | - | - | - | - | הכנסות לביטוח לאומי | |
| 1211 | Employee contributions | 23,093 | 23,093 | - | 23,093 | - | - | - | - | - | - | - | - | - | הכנסות המוסד | |
| 1212 | Employer contributions | 9,960 | 9,960 | - | 9,960 | - | - | - | - | - | - | - | - | - | הכנסות המוסד | |
| 1213 | Self-employed or non-employee contributions | 4,856 | 4,856 | - | 4,856 | - | - | - | - | - | - | - | - | - | הכנסות מעמיתים ובלתי מועסקים | |
| 1214 | Unallocable contributions | - | - | - | - | - | - | - | - | - | - | - | - | - | הכנסות אחרות | |
| 122 | Other social contributions | 5,703 | 6,926 | - | 5,703 | 1,223 | 5,703 | - | - | - | 5,703 | - | - | 5,703 | הכנסות סוציאליות אחרות | |
| 1221 | Employee contributions | - | - | - | - | - | - | - | - | - | - | - | - | - | הכנסות המוסד | |
| 1222 | Employer contributions | - | - | - | - | - | - | - | - | - | - | - | - | - | הכנסות המוסד | |
| 1223 | Imputed contributions | 5,703 | 6,926 | - | 5,703 | 1,223 | 5,703 | - | - | - | 5,703 | - | - | 5,703 | הכנסות זקופות | |
| 13 | Grants | 14,013 | 10,600 | 56,384 | 23,838 | 14,954 | 28,193 | 1 | 41,510 | 14,528 | 10,600 | 10,600 | 10,600 | 10,600 | מממשלות זרות | |
| 131 | From foreign governments | 10,600 | 10,600 | - | - | - | 10,600 | - | - | - | 10,600 | - | - | 10,600 | מממשלות זרות | |
| 1311 | Current | - | - | - | - | - | - | - | - | - | - | - | - | - | שטפים | |
| 1312 | Capital | - | - | - | - | - | - | - | - | - | - | - | - | - | הון | |
| 132 | From international organizations | - | - | - | - | - | - | - | - | - | - | - | - | - | מארגונים בינלאומיים | |
| 1321 | Current | - | - | - | - | - | - | - | - | - | - | - | - | - | שטפים | |
| 1322 | Capital | - | - | - | - | - | - | - | - | - | - | - | - | - | הון | |
| 133 | From other general government units | 3,413 | - | 56,384 | 23,838 | 14,954 | 17,592 | 1 | 41,510 | 3,928 | 3,928 | 3,928 | 3,928 | 3,928 | מיוחדות אחרות של המגזר הממשלתי | |
| 1331 | Current | 3,412 | - | 54,573 | 23,838 | 13,102 | 17,573 | 1 | 40,182 | 3,916 | 3,916 | 3,916 | 3,916 | 3,916 | שטפים | |
| 1332 | Capital | 1 | - | 1,871 | 1,871 | 1,852 | 19 | - | 1,321 | 12 | 12 | 12 | 12 | 12 | הון | |
| 14 | Other revenue | 28,695 | 34,302 | 5,713 | 5,834 | 5,798 | 28,383 | 103 | 12,897 | 14,414 | 14,414 | 14,414 | 14,414 | 14,414 | הכנסות אחרות | |
| 141 | Property income | 7,058 | 8,035 | 5,713 | 5,523 | 1,167 | 7,058 | 53 | 780 | 6,225 | 6,225 | 6,225 | 6,225 | 6,225 | הכנסות מרכוש | |
| 1411 | Interest | 4,173 | 5,150 | 5,713 | 5,523 | 1,167 | 4,173 | - | 780 | 3,394 | 3,394 | 3,394 | 3,394 | 3,394 | ריבית | |
| 1412 | Dividends | 2,885 | 2,885 | - | - | - | 2,885 | - | - | 2,832 | 2,832 | 2,832 | 2,832 | 2,832 | רווחים | |
| 1413 | Withdrawals from income of quasi-corporations | - | - | - | - | - | - | - | - | - | - | - | - | - | רווחים | |
| 1414 | Property income attributed to insurance policyholders | - | - | - | - | - | - | - | - | - | - | - | - | - | הכנסות מרכוש המשקיעים למוזיקה | |
| 1415 | Rent | - | - | - | - | - | - | - | - | - | - | - | - | - | פוליסות ביטוח | |
| 142 | Sales of goods and services | 15,282 | 17,315 | - | - | 2,033 | 15,282 | 103 | 8,836 | 6,545 | 6,545 | 6,545 | 6,545 | 6,545 | מכירת של מוצרים שירותים | |
| 1421 | Sales of market establishments | 2,250 | 2,250 | - | - | - | 2,250 | - | - | 2,250 | 2,250 | 2,250 | 2,250 | 2,250 | מכירת של יחידות שוק | |
| 1422 | Administrative fees | - | - | - | - | - | - | - | - | - | - | - | - | - | מכירת של יחידות שוק | |
| 1423 | Incidental sales by non-market establishments | 13,032 | 15,065 | - | - | 2,033 | 13,032 | 103 | 8,836 | 4,295 | 4,295 | 4,295 | 4,295 | 4,295 | מכירת מוצרים של יחידות שאינן לשוק | |
| 1424 | Imputed sales of goods and services | - | - | - | - | - | - | - | - | - | - | - | - | - | מכירת מוצרים של יחידות שאינן לשוק | |
| 143 | Fines, penalties, and forfeits | 484 | 570 | - | - | 86 | 484 | - | - | 484 | 484 | 484 | 484 | 484 | קנסות | |
| 144 | Voluntary transfers other than grants | 5,870 | 8,382 | - | 311 | 2,512 | 5,559 | - | 3,281 | 1,160 | 1,160 | 1,160 | 1,160 | 1,160 | הכנסות מסיבות מיוחדות | |
| 1441 | Current | 4,302 | 4,302 | - | - | - | 4,302 | - | 798 | 3,122 | 3,122 | 3,122 | 3,122 | 3,122 | שטפות | |
| 1442 | Capital | 1,568 | 4,080 | - | 311 | 2,512 | 1,257 | - | 160 | 777 | 777 | 777 | 777 | 777 | הון | |
| 145 | Premiums, fees, and claims related to general insurance schemes | - | - | - | - | - | - | - | - | - | - | - | - | - | פרמיות עמלות ונכסות הקשורות לביטוח כללי | |

TABLE 1.9 - REVENUE
NIS Million - year ending December 31

2008

תמוז תשס"ח
התקופה המסומנת ב-31 בדצמבר
תמוז תשס"ח

| Code | Type of revenue | תמוז תשס"ח | | | | | | | | | | | מסל | |
|-------|--|-----------------------------|---------------------|--------|------------------|---------------|----------------------|--------|----------------|-------------------------------|--------------------|---|---|-------|
| | | General government | | | | | תמוז תשס"ח | | | | | | | |
| | | ס"ל ממשלה (כולל בטוח לאומי) | סך כל המגזר הממשלתי | איחוד | תמוז לבטוח לאומי | מקויות רשויות | סך כל הממשלה המרכזית | איחוד | מסדות ממשלתיים | מסדות ציבוריים ללא כוונת רווח | משרד ממשלה מתקבצים | | | |
| 1 | Revenue | 274,015 | 298,287 | 66,718 | 72,339 | 44,076 | 248,590 | 29,150 | 1,261 | 57,021 | 219,459 | 1 | הכנסות מסים | 1 |
| 11 | Taxes | 184,204 | 204,372 | - | - | 20,168 | 184,204 | - | - | - | 184,204 | 1 | מסים על הרווחים ועל מענקי הון | 11 |
| 111 | Taxes on income, profits and capital grants | 84,019 | 84,019 | - | - | - | 84,019 | - | - | - | 84,019 | 1 | מסים על הרווחים ועל מענקי הון | 111 |
| 1111 | Payable by individuals | 53,409 | 53,409 | - | - | - | 53,409 | - | - | - | 53,409 | 1 | מסים מפורטים | 1111 |
| 1112 | Payable by corporations and other enterprises | 24,689 | 24,689 | - | - | - | 24,689 | - | - | - | 24,689 | 1 | מסים מתבררים ומעסיקים | 1112 |
| 1113 | Unallocable | 5,921 | 5,921 | - | - | - | 5,921 | - | - | - | 5,921 | 1 | מסים אחרים | 1113 |
| 112 | Taxes on payroll and workforce | 9,250 | 9,250 | - | - | - | 9,250 | - | - | - | 9,250 | 1 | מסים על שכר | 112 |
| 113 | Taxes on property | 53 | 16,851 | - | - | 16,798 | 53 | - | - | - | 53 | 1 | מסים על רכוש | 113 |
| 1131 | Recurrent taxes on immovable property | 53 | 16,851 | - | - | 16,798 | 53 | - | - | - | 53 | 1 | מסים שוטפים על נכסי דלא-רייר | 1131 |
| 1132 | Recurrent taxes on net wealth | - | - | - | - | - | - | - | - | - | - | 1 | מסים שוטפים על הון | 1132 |
| 1133 | Estate, inheritance, and gift taxes | - | - | - | - | - | - | - | - | - | - | 1 | מסים על עירבון, על ירושה ועל מתנות | 1133 |
| 1134 | Taxes on financial and capital transactions | - | - | - | - | - | - | - | - | - | - | 1 | מסים על עסקאות פיננסיות ועל התמנות הון | 1134 |
| 1135 | Capital levies | - | - | - | - | - | - | - | - | - | - | 1 | מס הון | 1135 |
| 1136 | Other recurrent taxes on property | - | - | - | - | - | - | - | - | - | - | 1 | מס רכוש שוטפים אחרים | 1136 |
| 114 | Taxes on goods and services | 88,490 | 91,860 | - | - | 3,370 | 88,490 | - | - | - | 88,490 | 1 | מסים על מוצרים ועל שירותים | 114 |
| 1141 | General taxes on goods and services | 72,849 | 75,354 | - | - | 2,505 | 72,849 | - | - | - | 72,849 | 1 | מסים כלליים על סחורות ועל שירותים | 1141 |
| 11411 | Value-added taxes | 56,737 | 56,737 | - | - | - | 56,737 | - | - | - | 56,737 | 1 | מס על ערך מופק | 11411 |
| 11412 | Sales taxes | 12,950 | 12,950 | - | - | - | 12,950 | - | - | - | 12,950 | 1 | מס קנייה | 11412 |
| 11413 | Turnover and other general taxes on goods and services | - | - | - | - | - | - | - | - | - | - | 1 | מס על פירוי ומסם כלליים אחרים על סחורות ועל שירותים | 11413 |
| 11414 | Taxes on financial and capital transactions | 3,162 | 5,667 | - | - | 2,505 | 3,162 | - | - | - | 3,162 | 1 | מס על עסקאות פיננסיות ועל עיריות הון | 11414 |
| 1142 | Excises | 12,580 | 12,580 | - | - | - | 12,580 | - | - | - | 12,580 | 1 | בילי | 1142 |
| 1143 | Profits of fiscal monopolies | - | - | - | - | - | - | - | - | - | - | 1 | רווחים של תאגידים פסקליים | 1143 |
| 1144 | Taxes on specific services | - | - | - | - | - | - | - | - | - | - | 1 | מס על שירותים מיוחדים | 1144 |
| 1145 | Taxes on use of goods, permission to use goods | 2,580 | 3,445 | - | - | 865 | 2,580 | - | - | - | 2,580 | 1 | מס על שימוש בסחורות ועל אישור | 1145 |
| 11451 | Motor vehicles taxes | 2,580 | 2,580 | - | - | - | 2,580 | - | - | - | 2,580 | 1 | לשמוש בסחורות | 11451 |
| 11452 | Other | - | 865 | - | - | 865 | - | - | - | - | - | 1 | מס אחרים | 11452 |
| 1146 | Other taxes on goods and services | 481 | 481 | - | - | - | 481 | - | - | - | 481 | 1 | מס אחרים על סחורות ועל שירותים | 1146 |
| 115 | Taxes on international trade and transactions | 2,375 | 2,375 | - | - | - | 2,375 | - | - | - | 2,375 | 1 | מסים על מסחר בין-לאומי | 115 |
| 1151 | Customs and other import duties | 2,375 | 2,375 | - | - | - | 2,375 | - | - | - | 2,375 | 1 | מס ומס'י בוא אחרים | 1151 |
| 1152 | Taxes on exports | - | - | - | - | - | - | - | - | - | - | 1 | מס על יצוא | 1152 |
| 1153 | Profits of export or import monopolies | - | - | - | - | - | - | - | - | - | - | 1 | מס על רווחי תאגידים בוא ובוא | 1153 |
| 1154 | Exchange profits | - | - | - | - | - | - | - | - | - | - | 1 | מס על רווחי תמורת מט"ח | 1154 |
| 1155 | Exchange taxes | - | - | - | - | - | - | - | - | - | - | 1 | מס על תמורת מט"ח | 1155 |
| 1156 | Other taxes on international trade and transactions | - | - | - | - | - | - | - | - | - | - | 1 | מס אחרים על מסחר בין-לאומי ועל עסקאות בין-לאומיות | 1156 |
| 116 | Other taxes | 17 | 17 | - | - | - | 17 | - | - | - | 17 | 1 | מס אחרים | 116 |

TABLE 1.9 - REVENUE (cont.)
NIS Million - Year ending December 31

2008

לוח 1.9 - הכנסות (המשל)
מיליוני ש"ח - השנה הסתיימה ב- 31 בדצמבר

| Code | Type of revenue | המגזר הממשלתי General government | | | | | | | | | | | | | הכנסות סוג הבטחה | מסל |
|--|--|-------------------------------------|------------------------------|-------------------|----------------------------|----------------|-----------------------|--------------------------------|------------------------------|--------------------------------|---------------------|---------------|---------------|---------------|---|------|
| | | רשויות מקומיות | | | | | | הממשלה המרכזית | | | | | | ממשלה מרכזית | | |
| | | הס"ל ממשלתי (כולל בקיטום לאומי) | סך כל המגזר הממשלתי | איחוד | הבטוח לאומי | רשויות מקומיות | הממשלה המרכזית | איחוד | מוסדות לאומיים | מוסדות ציבוריים ללא כוונת רווח | משרד ממשלתי מתקבצים | | | | | |
| Government (including social security funds) | General government - total | Consolidation | National insurance institute | Local authorities | Central government - total | Consolidation | National institutions | Public non-profit institutions | Budgetary central government | | | | | | | |
| | | 9=5+6+7-8 | 8 | 7 | 6 | 5=1+2+3-4 | 4 | 3 | 2 | 1 | | | | | | |
| 12 | Social contributions | 46,585 | 47,965 | - | 40,445 | 1,380 | 6,140 | - | - | 6,140 | - | - | - | 6,140 | הכנסות סוציאליות | 12 |
| 121 | Social security contributions | 40,445 | 40,445 | - | 40,445 | - | - | - | - | - | - | - | - | - | הכנסות לביטוח לאומי | 121 |
| 1211 | Employee contributions | 24,884 | 24,884 | - | 24,884 | - | - | - | - | - | - | - | - | - | הכנסות המוסק | 1211 |
| 1212 | Employer contributions | 10,190 | 10,190 | - | 10,190 | - | - | - | - | - | - | - | - | - | הכנסות המוסק | 1212 |
| 1213 | Self-employed or non-employed contributions | 5,371 | 5,371 | - | 5,371 | - | - | - | - | - | - | - | - | - | הכנסות מעמיתים ובלתי ממוסקים | 1213 |
| 1214 | Unallocable contributions | - | - | - | - | - | - | - | - | - | - | - | - | - | הכנסות אחרות | 1214 |
| 122 | Other social contributions | 6,140 | 7,520 | - | 6,140 | 1,380 | 6,140 | - | - | 6,140 | - | - | - | 6,140 | הכנסות סוציאליות אחרות | 122 |
| 1221 | Employee contributions | - | - | - | - | - | - | - | - | - | - | - | - | - | הכנסות המוסק | 1221 |
| 1222 | Employer contributions | - | - | - | - | - | - | - | - | - | - | - | - | - | הכנסות המוסק | 1222 |
| 1223 | Imputed contributions | 6,140 | 7,520 | - | 6,140 | 1,380 | 6,140 | - | - | 6,140 | - | - | - | 6,140 | הכנסות זקופות | 1223 |
| 13 | Grants | 13,611 | 10,004 | 60,408 | 25,409 | 16,008 | 28,996 | 29,045 | 43,881 | 14,160 | 10,004 | 10,004 | 10,004 | 10,004 | מממשלות זרות | 13 |
| 131 | From foreign governments | 10,004 | 10,004 | - | - | - | 10,004 | 10,004 | - | - | - | - | - | - | מממשלות זרות | 131 |
| 1311 | Current | 10,004 | 10,004 | - | - | - | 10,004 | 10,004 | - | - | - | - | - | - | שטפים | 1311 |
| 1312 | Capital | - | - | - | - | - | - | - | - | - | - | - | - | - | הון | 1312 |
| 132 | From international organizations | - | - | - | - | - | - | - | - | - | - | - | - | - | מארגונים בינלאומיים | 132 |
| 1321 | Current | - | - | - | - | - | - | - | - | - | - | - | - | - | שטפים | 1321 |
| 1322 | Capital | - | - | - | - | - | - | - | - | - | - | - | - | - | הון | 1322 |
| 133 | From other general government units | 3,606 | 60,408 | - | 25,409 | 16,008 | 18,991 | 29,045 | 43,881 | 4,156 | 4,156 | 4,156 | 4,156 | 4,156 | מיוחדות אחרות של המגזר הממשלתי | 133 |
| 1331 | Current | 3,593 | 57,876 | - | 25,409 | 13,499 | 18,988 | 27,770 | 42,594 | 4,144 | 4,144 | 4,144 | 4,144 | 4,144 | שטפים | 1331 |
| 1332 | Capital | 13 | 2,532 | - | 2,532 | 2,509 | 23 | 1,276 | 1,287 | 12 | 12 | 12 | 12 | 12 | הון | 1332 |
| 14 | Other revenue | 29,616 | 35,946 | 6,310 | 6,485 | 6,520 | 29,251 | 105 | 1,261 | 13,140 | 14,955 | 14,955 | 14,955 | 14,955 | הכנסות אחרות | 14 |
| 141 | Property income | 6,715 | 7,853 | 6,310 | 6,120 | 1,328 | 6,715 | - | 100 | 828 | 3,195 | 3,195 | 3,195 | 3,195 | הכנסות מרכוש | 141 |
| 1411 | Interest | 4,023 | 5,161 | 6,310 | 6,120 | 1,328 | 4,023 | - | 100 | 828 | 3,195 | 3,195 | 3,195 | 3,195 | ריבית | 1411 |
| 1412 | Dividends | 2,692 | 2,692 | - | - | - | 2,692 | - | - | - | 2,592 | 2,592 | 2,592 | 2,592 | רווחים | 1412 |
| 1413 | Withdrawals from income of quasi-corporations | - | - | - | - | - | - | - | - | - | - | - | - | - | משקיה מרובות מניות ממשלתיים | 1413 |
| 1414 | Property income attributed to insurance policyholders | - | - | - | - | - | - | - | - | - | - | - | - | - | הכנסות מרכוש המשוכרות למוזיקה עסקיים | 1414 |
| 1415 | Rent | - | - | - | - | - | - | - | - | - | - | - | - | - | פוליסות ביטוח | 1415 |
| 142 | Sales of goods and services | 15,264 | 17,432 | - | - | 2,168 | 15,264 | 105 | 8,970 | 6,392 | 6,392 | 6,392 | 6,392 | 6,392 | מכירת של מוצרים ושירותים | 142 |
| 1421 | Sales of market establishments | 2,256 | 2,256 | - | - | - | 2,256 | - | - | 2,256 | 2,256 | 2,256 | 2,256 | 2,256 | מכירת של יחידות שוק | 1421 |
| 1422 | Administrative fees | - | - | - | - | - | - | - | - | - | - | - | - | - | מכירת של יחידות שוק | 1422 |
| 1423 | Incidental sales by non-market establishments | 13,008 | 15,176 | - | - | 2,168 | 13,008 | 105 | 8,970 | 4,136 | 4,136 | 4,136 | 4,136 | 4,136 | מכירת מוצרים של יחידות שאינן לשוק | 1423 |
| 1424 | Imputed sales of goods and services | - | - | - | - | - | - | - | - | - | - | - | - | - | מכירת מוצרים של יחידות שאינן לשוק | 1424 |
| 143 | Fines, penalties, and forfeits | 483 | 571 | - | - | 88 | 483 | - | - | 483 | 483 | 483 | 483 | 483 | קנסות | 143 |
| 144 | Voluntary transfers other than grants | 7,153 | 10,089 | - | 365 | 2,936 | 6,788 | - | 1,154 | 3,342 | 2,292 | 2,292 | 2,292 | 2,292 | הכנסות שאינן מענקים | 144 |
| 1441 | Current | 4,700 | 4,700 | - | 365 | 2,936 | 4,700 | - | 823 | 3,220 | 656 | 656 | 656 | 656 | שטפות | 1441 |
| 1442 | Capital | 2,453 | 5,389 | - | 365 | 2,936 | 2,088 | - | 331 | 1,222 | 1,536 | 1,536 | 1,536 | 1,536 | הון | 1442 |
| 145 | Premiums, fees, and claims related to general insurance schemes | - | - | - | - | - | - | - | - | - | - | - | - | - | פרמיות עמלות ונכסיהם הקשורות לביטוח כללי | 145 |

TABLE 1.10 - REVENUE
NIS Million - year ending December 31

2009

2009
מגזר הממשלה
ממשלה מרכזית

| Code | Type of revenue | General government | | | | | | | | | | | | מקור | |
|-------|--|-------------------------------|----------------|--------------------|---------------|---------------------|-------------------|---------------|---------------|---------------|----------------|---|------------|--|-------|
| | | סוף הממשלה (כולל ביטוח לאומי) | | סוף הממשלה - total | | איחוד Consolidation | מסוד לביטוח לאומי | | מקומות רשות | | ממשלה המרכזית | | | | |
| | | 9=5+6+7-8 | 4 | 8 | 7 | | 6 | 5=1+2+3-4 | ממשלה המרכזית | | 3 | 2 | 1 | | |
| 1 | Revenue | 265,296 | 290,721 | 68,366 | 74,881 | 44,641 | 239,566 | 30,297 | 863 | 59,135 | 209,865 | | 1 | הכנסות מסים | 1 |
| 11 | Taxes | 178,285 | 199,598 | - | - | 21,313 | 178,285 | - | - | - | 178,285 | | 1 | מסים על רכב | 1 |
| 111 | Taxes on income, profits and capital grants | 74,572 | 74,572 | - | - | - | 74,572 | - | - | - | 74,572 | | 1 | מסים על הכנסה, על רווחים ועל מענקי הון | 111 |
| 1111 | Payable by individuals | 47,572 | 47,572 | - | - | - | 47,572 | - | - | - | 47,572 | | 1111 | מסים מפורטים | 1111 |
| 1112 | Payable by corporations and other enterprises | 20,663 | 20,663 | - | - | - | 20,663 | - | - | - | 20,663 | | 1112 | מסים ממוכרים ומעסקים | 1112 |
| 1113 | Unallocable | 6,337 | 6,337 | - | - | - | 6,337 | - | - | - | 6,337 | | 1113 | מסים אחרים | 1113 |
| 112 | Taxes on payroll and workforce | 9,570 | 9,570 | - | - | - | 9,570 | - | - | - | 9,570 | | 112 | מסים על שכר | 112 |
| 113 | Taxes on property | 45 | 17,973 | - | - | 17,928 | 45 | - | - | - | 45 | | 113 | מסים על רכוש | 113 |
| 1131 | Recurrent taxes on immovable property | 45 | 17,973 | - | - | 17,928 | 45 | - | - | - | 45 | | 1131 | מסים שוטפים על נכסי דלא-רידי | 1131 |
| 1132 | Recurrent taxes on net wealth | - | - | - | - | - | - | - | - | - | - | | 1132 | מסים שוטפים על הערך הבלתי נזכר | 1132 |
| 1133 | Estate, inheritance, and gift taxes | - | - | - | - | - | - | - | - | - | - | | 1133 | מסים על עיזבון, על ירושה ועל מתנות | 1133 |
| 1134 | Taxes on financial and capital transactions | - | - | - | - | - | - | - | - | - | - | | 1134 | מסים על עסקאות פיננסיות ועל המטות והון | 1134 |
| 1135 | Capital levies | - | - | - | - | - | - | - | - | - | - | | 1135 | מסי הון | 1135 |
| 1136 | Other recurrent taxes on property | - | - | - | - | - | - | - | - | - | - | | 1136 | מסי רכוש שוטפים אחרים | 1136 |
| 114 | Taxes on goods and services | 91,676 | 95,061 | - | - | 3,385 | 91,676 | - | - | - | 91,676 | | 114 | מסים על מוצרים ועל שירותים | 114 |
| 1141 | General taxes on goods and services | 74,891 | 77,376 | - | - | 2,485 | 74,891 | - | - | - | 74,891 | | 1141 | מסים כלליים על סחורות ועל שירותים | 1141 |
| 11411 | Value-added taxes | 59,223 | 59,223 | - | - | - | 59,223 | - | - | - | 59,223 | | 11411 | מסים כלליים על סחורות ועל שירותים | 11411 |
| 11412 | Sales taxes | 12,731 | 12,731 | - | - | - | 12,731 | - | - | - | 12,731 | | 11412 | מס קנייה | 11412 |
| 11413 | Turnover and other general taxes on goods and services | - | - | - | - | - | - | - | - | - | - | | 11413 | מסים על פירוץ ומסים כלליים אחרים על סחורות ועל שירותים | 11413 |
| 11414 | Taxes on financial and capital transactions | - | - | - | - | - | - | - | - | - | - | | 11414 | מסים על עסקאות פיננסיות ועל עיזבון הון | 11414 |
| 1142 | Excises | 2,937 | 5,422 | - | - | 2,485 | 2,937 | - | - | - | 2,937 | | 1142 | מסים על עסקאות פיננסיות ועל עיזבון הון | 1142 |
| 1143 | Profits of fiscal monopolies | 13,478 | 13,478 | - | - | - | 13,478 | - | - | - | 13,478 | | 1143 | מסים על רווחים של תאגידים פסקליים | 1143 |
| 1144 | Taxes on specific services | - | - | - | - | - | - | - | - | - | - | | 1144 | מסים על שירותים מיוחדים | 1144 |
| 1145 | Taxes on use of goods, permission to use goods | 2,729 | 3,629 | - | - | 900 | 2,729 | - | - | - | 2,729 | | 1145 | מסים על שימוש בסחורות ועל אישור | 1145 |
| 11451 | Motor vehicles taxes | 2,729 | 2,729 | - | - | 900 | 2,729 | - | - | - | 2,729 | | 11451 | מסים על רכב | 11451 |
| 11452 | Other | - | 900 | - | - | - | - | - | - | - | - | | 11452 | מסים אחרים | 11452 |
| 1146 | Other taxes on goods and services | 578 | 578 | - | - | - | 578 | - | - | - | 578 | | 1146 | מסים אחרים על סחורות ועל שירותים | 1146 |
| 115 | Taxes on international trade and transactions | 2,402 | 2,402 | - | - | - | 2,402 | - | - | - | 2,402 | | 115 | מסים על מסחר בין-לאומי | 115 |
| 1151 | Customs and other import duties | 2,402 | 2,402 | - | - | - | 2,402 | - | - | - | 2,402 | | 1151 | מס ומסי בוא אחרים | 1151 |
| 1152 | Taxes on exports | - | - | - | - | - | - | - | - | - | - | | 1152 | מסים על יוא | 1152 |
| 1153 | Profits of export or import monopolies | - | - | - | - | - | - | - | - | - | - | | 1153 | מסים על רווחי תאגידים בוא וביבוא | 1153 |
| 1154 | Exchange profits | - | - | - | - | - | - | - | - | - | - | | 1154 | מסים על רווחי המרת מט"ח | 1154 |
| 1155 | Exchange taxes | - | - | - | - | - | - | - | - | - | - | | 1155 | מסים על המרת מט"ח | 1155 |
| 1156 | Other taxes on international trade and transactions | - | - | - | - | - | - | - | - | - | - | | 1156 | מסים אחרים על מסחר בין-לאומי ועל עסקאות בין-לאומיות | 1156 |
| 116 | Other taxes | 20 | 20 | - | - | - | 20 | - | - | - | 20 | | 116 | מסים אחרים | 116 |

TABLE 1.10.- REVENUE (Cont)
NIS Million - Year ending December 31

2009

לוח 1.10 - הכנסות (המשק)
מיליוני ש"ח - השנה שהסתיימה ב- 31 בדצמבר

| Code | Type of revenue | המגזר הממשלתי General government | | | | | | | | | | | | | | | | |
|------|--|--|---------------|------------------------|---------------|--------------|---------------|--------------------------|---------------|-------------------|------------|--------------------------------------|---------------|---------------|--------------------------------------|---------------------|--|------|
| | | סה"כ ממשלתי מרכזיות (כולל ביטוח לאומי) | | סך כל המגזר הממשלתי | | אחיוד | | המוסד לביטוח לאומי | | רשויות מקומיות | | הממשלה המרכזית Central government | | | הממשלה המרכזית Central government | | | |
| | | 6 | 7 | 8 | 9 | 5 | 6 | 7 | 8 | 9 | 10 | 11 | 12 | 13 | 14 | 15 | | |
| 12 | Social contributions | 47,483 | 48,796 | - | 41,227 | 1,343 | 6,227 | 6,227 | 6,227 | 30,146 | 5 | 45,534 | 4,261 | 6,227 | 12,570 | 1,058 | הפרשות סוציאליות | 1213 |
| 121 | Social security contributions | 41,227 | 41,227 | - | 41,227 | - | - | - | - | - | - | - | - | - | - | - | הפרשות לביטוח לאומי | 1211 |
| 1211 | Employee contributions | 25,216 | 25,216 | - | 25,216 | - | - | - | - | - | - | - | - | - | - | - | הפרשות המוסק | 1210 |
| 1212 | Employer contributions | 10,278 | 10,278 | - | 10,278 | - | - | - | - | - | - | - | - | - | - | - | הפרשות המוסק | 1212 |
| 1213 | Self-employed or non-employed contributions | 5,732 | 5,732 | - | 5,732 | - | - | - | - | - | - | - | - | - | - | - | הפרשות מעמיתים ובלתי מועסקים | 1213 |
| 1214 | Unallocable contributions | - | - | - | - | - | - | - | - | - | - | - | - | - | - | - | הפרשות אחרות | 1214 |
| 122 | Other social contributions | 6,227 | 7,570 | - | 6,227 | 1,343 | 6,227 | 6,227 | 6,227 | 30,146 | 5 | 45,534 | 4,261 | 6,227 | 12,570 | 1,058 | הפרשות סוציאליות אחרות | 122 |
| 1221 | Employee contributions | - | - | - | - | - | - | - | - | - | - | - | - | - | - | - | הפרשות המוסק | 1221 |
| 1222 | Employer contributions | - | - | - | - | - | - | - | - | - | - | - | - | - | - | - | הפרשות המוסק | 1222 |
| 1223 | Imputed contributions | - | - | - | - | - | - | - | - | - | - | - | - | - | - | - | הפרשות זקופות | 1223 |
| 13 | Grants | 12,125 | 8,410 | - | 6,227 | 1,343 | 28,064 | 28,064 | 28,064 | 30,146 | 5 | 45,534 | 12,571 | 15,157 | 1,058 | מממשלות זרות | 13 | |
| 131 | From foreign governments | 8,410 | 8,410 | - | 8,410 | - | 8,410 | 8,410 | 8,410 | 8,410 | - | 8,410 | 8,410 | 8,410 | 8,410 | 8,410 | מממשלות זרות | 131 |
| 1311 | Current | - | - | - | - | - | - | - | - | - | - | - | - | - | - | - | שופים | 1311 |
| 1312 | Capital | - | - | - | - | - | - | - | - | - | - | - | - | - | - | - | הון | 1312 |
| 132 | From international organizations | - | - | - | - | - | - | - | - | - | - | - | - | - | - | - | מארגונים בינלאומיים | 132 |
| 1321 | Current | - | - | - | - | - | - | - | - | - | - | - | - | - | - | - | שופים | 1321 |
| 1322 | Capital | - | - | - | - | - | - | - | - | - | - | - | - | - | - | - | הון | 1322 |
| 133 | From other general government units | 3,715 | 61,547 | - | 26,583 | 15,311 | 19,653 | 30,146 | 45,534 | 4,261 | 5 | 44,339 | 4,249 | 12 | 12 | 12 | מיוחדות אחרות של המגזר הממשלתי | 133 |
| 1331 | Current | 3,711 | 59,275 | - | 26,583 | 13,053 | 19,638 | 28,954 | 44,339 | 4,249 | 5 | 44,339 | 4,249 | 12 | 12 | 12 | שופים | 1331 |
| 1332 | Capital | 4 | 2,273 | - | 2,258 | 2,258 | 15 | 1,192 | 1,195 | 12 | 1 | 1,195 | 12 | 12 | 12 | 12 | הון | 1332 |
| 14 | Other revenue | 27,432 | 33,917 | - | 6,819 | 6,674 | 26,991 | 151 | 13,601 | 12,582 | 83 | 879 | 5,073 | 2,400 | 2,400 | 2,400 | הכנסות אחרות | 14 |
| 141 | Property income | 6,035 | 7,037 | - | 6,819 | 6,629 | 6,035 | 879 | 13,601 | 12,582 | 83 | 879 | 5,073 | 2,400 | 2,400 | 2,400 | הכנסות מרכוש | 141 |
| 1411 | Interest | 3,552 | 4,554 | - | 6,819 | 6,629 | 6,035 | 879 | 13,601 | 12,582 | 83 | 879 | 5,073 | 2,400 | 2,400 | 2,400 | ריבית | 1411 |
| 1412 | Dividends | 2,483 | 2,483 | - | - | - | - | - | - | - | - | - | - | - | - | - | רווחים | 1412 |
| 1413 | Withdrawals from income of quasi-corporations | - | - | - | - | - | - | - | - | - | - | - | - | - | - | - | משקיה מרכנסות פופים ממשלתיים | 1413 |
| 1414 | Property income attributed to insurance policyholders | - | - | - | - | - | - | - | - | - | - | - | - | - | - | - | שוקיים | 1414 |
| 1415 | Rent | - | - | - | - | - | - | - | - | - | - | - | - | - | - | - | הכנסות מרכוש המשקיות לערוזיקי | 1415 |
| 142 | Sales of goods and services | 14,588 | 16,897 | - | 14,588 | 2,339 | 14,588 | 151 | 9,086 | 5,622 | 1 | 9,086 | 5,622 | 1,988 | 1,988 | 1,988 | מכירת של מוצרים שירותים | 142 |
| 1421 | Sales of market establishments | - | - | - | - | - | - | - | - | - | - | - | - | - | - | - | מכירת של מוצרים שירותים | 1421 |
| 1422 | Administrative fees | 1,988 | 1,988 | - | 1,988 | - | 1,988 | - | 1,988 | - | - | 1,988 | - | 1,988 | - | 1,988 | מכירת של יחידות שוק | 1422 |
| 1423 | Incidental sales by non-market establishments | - | - | - | - | - | - | - | - | - | - | - | - | - | - | - | אחרות מנכיליות | 1423 |
| 1424 | Imputed sales of goods and services | 12,570 | 14,909 | - | 12,570 | 2,339 | 12,570 | 151 | 9,086 | 5,622 | 1 | 9,086 | 5,622 | 1,988 | 1,988 | 1,988 | מכירת מודומות של יחידות שאין לשוק | 1424 |
| 143 | Fines, penalties, and forfeits | 419 | 521 | - | 419 | 102 | 419 | - | 419 | - | - | 419 | - | 419 | - | 419 | קנסות | 143 |
| 144 | Voluntary transfers other than grants | 6,420 | 9,461 | - | 442 | 3,041 | 5,978 | 774 | 3,635 | 1,569 | 511 | 3,472 | 511 | 1,058 | 1,058 | 1,058 | הגברות שאינן מענקים | 144 |
| 1441 | Current | 4,536 | 4,536 | - | 442 | 3,041 | 4,536 | 774 | 3,635 | 1,569 | 511 | 3,472 | 511 | 1,058 | 1,058 | 1,058 | שטפות | 1441 |
| 1442 | Capital | 1,885 | 4,926 | - | 442 | 3,041 | 1,443 | - | 164 | - | 222 | 164 | - | - | - | - | הון | 1442 |
| 145 | Premiums, fees, and claims related to general insurance schemes | .. | .. | - | .. | .. | .. | .. | .. | .. | .. | .. | .. | .. | .. | .. | פרמיות עמלות ונכסות הקשורות לביטוח כללי | 145 |

TABLE 1.11 - REVENUE
NIS Million - year ending December 31

2010

לוח 1.11 - הכנסות
מיליוני ש"ח - תש"ע הסתמיתית-ב-31 בדצמבר

| Code | Type of revenue | המגזר הממשלתי | | | | | | | | | | | מסל |
|-------|--|---|------------------------|--------|------------------------|-------------------|-------------------------|--------------------|-----------------------------|----------------------------------|-----------------------|---|-------|
| | | General government | | | | | | Central government | | | | | |
| | | ס"ל ממשלה מרכזית (כולל ביטוח לאומי) | סך כל המגזר הממשלתי | אחדות | המסד לבטוח לאומי | מקויות מקומיות | סך כל הממשלה המרכזית | אחדות | מסדות מקומיות לאומיות | מסדות ציבוריים ללא כוונת רווח | משרד-ממשלה מתקבצים | מסד ממשלתי מרכזי | |
| 1 | Revenue | 292,849 | 321,177 | 71,177 | 78,505 | 49,549 | 264,299 | 32,530 | 1,155 | 64,472 | 231,201 | הכנסות | 1 |
| 11 | Taxes | 196,819 | 220,075 | - | - | 23,256 | 196,819 | - | - | - | 196,819 | מסים | 1 |
| 111 | Taxes on income, profits and capital grants | 80,732 | 80,732 | - | - | - | 80,732 | - | - | - | 80,732 | מסים על הכנסה, על רווחים ועל מענקי הון | 111 |
| 1111 | Payable by individuals | 48,227 | 48,227 | - | - | - | 48,227 | - | - | - | 48,227 | מסים מפורטים | 1111 |
| 1112 | Payable by corporations and other enterprises | 23,113 | 23,113 | - | - | - | 23,113 | - | - | - | 23,113 | מסים מתבררים ומעסיקים | 1112 |
| 1113 | Unallocable | 9,392 | 9,392 | - | - | - | 9,392 | - | - | - | 9,392 | מסים אחרים | 1113 |
| 112 | Taxes on payroll and workforce | 10,260 | 10,260 | - | - | - | 10,260 | - | - | - | 10,260 | מסים על שכר | 112 |
| 113 | Taxes on property | 48 | 18,768 | - | - | 18,720 | 48 | - | - | - | 48 | מסים על רכוש | 113 |
| 1131 | Recurrent taxes on immovable property | 48 | 18,768 | - | - | 18,720 | 48 | - | - | - | 48 | מסים שוטפים על נכסי דל-ל-ריד | 1131 |
| 1132 | Recurrent taxes on net wealth | - | - | - | - | - | - | - | - | - | - | מסים שוטפים על הון נקי | 1132 |
| 1133 | Estate, inheritance, and gift taxes | - | - | - | - | - | - | - | - | - | - | מסים על עיזבון, על ירושה ועל מתנות | 1133 |
| 1134 | Taxes on financial and capital transactions | - | - | - | - | - | - | - | - | - | - | מסים על עסקאות פיננסיות ועל המטות והון | 1134 |
| 1135 | Capital levies | - | - | - | - | - | - | - | - | - | - | מס הון | 1135 |
| 1136 | Other recurrent taxes on property | - | - | - | - | - | - | - | - | - | - | מס רכוש שוטפים אחרים | 1136 |
| 114 | Taxes on goods and services | 103,070 | 107,606 | - | - | 4,536 | 103,070 | - | - | - | 103,070 | מסים על מוצרים ועל שירותים | 114 |
| 1141 | General taxes on goods and services | 83,998 | 87,523 | - | - | 3,525 | 83,998 | - | - | - | 83,998 | מסים כלליים על סחורות ועל שירותים | 1141 |
| 11411 | Value-added taxes | 65,510 | 65,510 | - | - | - | 65,510 | - | - | - | 65,510 | מס ערך מופק | 11411 |
| 11412 | Sales taxes | 14,437 | 14,437 | - | - | - | 14,437 | - | - | - | 14,437 | מס קנייה | 11412 |
| 11413 | Turnover and other general taxes on goods and services | - | - | - | - | - | - | - | - | - | - | מסים על פידיון ומסים כלליים אחרים על סחורות ועל שירותים | 11413 |
| 11414 | Taxes on financial and capital transactions | - | - | - | - | - | - | - | - | - | - | מסים על עסקאות פיננסיות ועל ילויות הון | 11414 |
| 1142 | Excises | 4,051 | 7,576 | - | - | 3,525 | 4,051 | - | - | - | 4,051 | מסים על עסקאות פיננסיות ועל ילויות הון | 1142 |
| 1143 | Profits of fiscal monopolies | 15,457 | 15,457 | - | - | - | 15,457 | - | - | - | 15,457 | מסים על רווחים של תאגידים פסקליים | 1143 |
| 1144 | Taxes on specific services | - | - | - | - | - | - | - | - | - | - | מסים על שירותים ייחודיים | 1144 |
| 1145 | Taxes on use of goods, permission to use goods | 3,032 | 4,043 | - | - | 1,011 | 3,032 | - | - | - | 3,032 | מסים על שימוש בסחורות ועל אישור לשימוש בסחורות | 1145 |
| 11451 | Motor vehicles taxes | 3,032 | 3,032 | - | - | - | 3,032 | - | - | - | 3,032 | מס רכב | 11451 |
| 11452 | Other | - | 1,011 | - | - | 1,011 | - | - | - | - | - | מסים אחרים | 11452 |
| 1146 | Other taxes on goods and services | 583 | 583 | - | - | - | 583 | - | - | - | 583 | מסים אחרים על סחורות ועל שירותים | 1146 |
| 115 | Taxes on international trade and transactions | 2,689 | 2,689 | - | - | - | 2,689 | - | - | - | 2,689 | מסים על מסחר בין-לאומי ועל עסקאות בין-לאומיות | 115 |
| 1151 | Customs and other import duties | 2,689 | 2,689 | - | - | - | 2,689 | - | - | - | 2,689 | מס ומס, כבוד אחרים | 1151 |
| 1152 | Taxes on exports | - | - | - | - | - | - | - | - | - | - | מסים על יצוא | 1152 |
| 1153 | Profits of export or import monopolies | - | - | - | - | - | - | - | - | - | - | מסים על רווחי תאגידים בינא ובין-לאומיים | 1153 |
| 1154 | Exchange profits | - | - | - | - | - | - | - | - | - | - | מסים על רווחי המרת מט"ח | 1154 |
| 1155 | Exchange taxes | - | - | - | - | - | - | - | - | - | - | מסים על המרת מט"ח | 1155 |
| 1156 | Other taxes on international trade and transactions | - | - | - | - | - | - | - | - | - | - | מסים אחרים על מסחר בין-לאומי ועל עסקאות בין-לאומיות | 1156 |
| 116 | Other taxes | 20 | 20 | - | - | - | 20 | - | - | - | 20 | מסים אחרים | 116 |

TABLE 1.11.- REVENUE (Cont)
NIS Million - Year ending December 31

2010

לוח 1.11.- הכנסות (המשק)
מיליוני ש"ח - השנה שהסתיימה ב-31 בדצמבר

| Code | Type of revenue | המגזר הממשלתי | | | | | | | | | | | | | | סוג הכנסה | מסל | | | |
|------|--|-------------------------------|---------------------|---------------|----------------|----------------|----------------------|---------------|----------------|--------------------------------|-------------------------|--------------------------------|--------------------------------|--------------------------------|--------------------------------|---------------|---------------------|---|--|------|
| | | General government | | | | | | | הממשלה המרכזית | | | | | | | | | | | |
| | | סכ"ל ממשלה (כולל בתוכו לאומי) | סך כל המגזר הממשלתי | איחוד | הכנסות לאומיות | רשויות מקומיות | סך כל הממשלה המרכזית | איחוד | מוסדות לאומיים | מוסדות ציבוריים ללא כוונת רווח | מוסדות ממשלתיים מתקדמים | מוסדות ציבוריים ללא כוונת רווח | מוסדות ציבוריים ללא כוונת רווח | מוסדות ציבוריים ללא כוונת רווח | מוסדות ציבוריים ללא כוונת רווח | | | | | |
| 12 | Social contributions | 51,870 | 53,272 | - | 45,343 | 1,402 | 6,527 | - | - | - | - | - | - | - | - | - | 6,527 | הכנסות סוציאליות | 12 | |
| 121 | Social security contributions | 45,343 | 45,343 | - | 45,343 | - | - | - | - | - | - | - | - | - | - | - | - | הכנסות לביטוח לאומי | 121 | |
| 1211 | Employee contributions | 27,788 | 27,788 | - | 27,788 | - | - | - | - | - | - | - | - | - | - | - | - | הכנסות המועסק | 1211 | |
| 1212 | Employer contributions | 11,427 | 11,427 | - | 11,427 | - | - | - | - | - | - | - | - | - | - | - | - | הכנסות המועסק | 1212 | |
| 1213 | Self-employed or non-employed contributions | 6,128 | 6,128 | - | 6,128 | - | - | - | - | - | - | - | - | - | - | - | - | הכנסות מעצמאים ובלתי מועסקים | 1213 | |
| 1214 | Unallocable contributions | - | - | - | - | - | - | - | - | - | - | - | - | - | - | - | - | הכנסות אחרות | 1214 | |
| 122 | Other social contributions | 6,527 | 7,929 | - | 6,527 | 1,402 | 6,527 | - | - | - | - | - | - | - | - | - | - | הכנסות סוציאליות אחרות | 122 | |
| 1221 | Employee contributions | - | - | - | - | - | - | - | - | - | - | - | - | - | - | - | - | הכנסות המועסק | 1221 | |
| 1222 | Employer contributions | - | - | - | - | - | - | - | - | - | - | - | - | - | - | - | - | הכנסות המועסק | 1222 | |
| 1223 | Imputed contributions | - | - | - | - | - | - | - | - | - | - | - | - | - | - | - | - | הכנסות זקופות | 1223 | |
| 13 | Grants | 14,398 | 10,366 | 64,025 | 25,713 | 16,999 | 31,680 | 32,412 | 2 | 49,298 | 14,791 | 10,366 | 10,366 | 10,366 | 10,366 | 10,366 | מממשלות זרות | 13 | | |
| 131 | From foreign governments | 10,366 | 10,366 | - | 10,366 | - | 10,366 | - | - | - | - | - | - | - | - | - | - | מממשלות זרות | 131 | |
| 1311 | Current | 10,366 | 10,366 | - | 10,366 | - | 10,366 | - | - | - | - | - | - | - | - | - | - | שטפים | 1311 | |
| 1312 | Capital | - | - | - | - | - | - | - | - | - | - | - | - | - | - | - | - | הון | 1312 | |
| 132 | From international organizations | - | - | - | - | - | - | - | - | - | - | - | - | - | - | - | - | מארגונים בינלאומיים | 132 | |
| 1321 | Current | - | - | - | - | - | - | - | - | - | - | - | - | - | - | - | - | שטפים | 1321 | |
| 1322 | Capital | - | - | - | - | - | - | - | - | - | - | - | - | - | - | - | - | הון | 1322 | |
| 133 | From other general government units | 4,032 | - | 64,025 | 25,713 | 16,999 | 21,314 | 32,412 | 2 | 49,298 | 4,425 | 4,412 | 4,412 | 4,412 | 4,412 | 4,412 | 4,412 | מיוחדות אחרות של המגזר הממשלתי | 133 | |
| 1331 | Current | 3,982 | - | 61,399 | 25,713 | 14,445 | 21,242 | 31,198 | 2 | 48,026 | 4,412 | 4,412 | 4,412 | 4,412 | 4,412 | 4,412 | 4,412 | שטפים | 1331 | |
| 1332 | Capital | 50 | - | 2,626 | 2,000 | 2,554 | 72 | 1,214 | - | 1,273 | 13 | 13 | 13 | 13 | 13 | 13 | 13 | הון | 1332 | |
| 14 | Other revenue | 29,762 | 37,463 | 7,151 | 7,449 | 7,892 | 29,273 | 118 | 1,153 | 15,174 | 13,065 | 4,531 | 4,531 | 4,531 | 4,531 | 4,531 | 4,531 | הכנסות אחרות | 14 | |
| 141 | Property income | 5,566 | 6,760 | 7,151 | 6,961 | 1,384 | 5,566 | - | 76 | 959 | 4,531 | 4,531 | 4,531 | 4,531 | 4,531 | 4,531 | 4,531 | הכנסות מרכוש | 141 | |
| 1411 | Interest | 3,333 | 4,527 | 7,151 | 6,961 | 1,384 | 3,333 | - | 13 | 959 | 2,360 | 2,360 | 2,360 | 2,360 | 2,360 | 2,360 | 2,360 | ריבית | 1411 | |
| 1412 | Dividends | 2,233 | 2,233 | - | - | - | 2,233 | - | 63 | - | 2,170 | 2,170 | 2,170 | 2,170 | 2,170 | 2,170 | 2,170 | מחלקה מרובות מינים ממשלתיים | 1412 | |
| 1413 | Withdrawals from income of quasi-corporations | - | - | - | - | - | - | - | - | - | - | - | - | - | - | - | - | מחלקה מרובות מינים ממשלתיים | 1413 | |
| 1414 | Property income attributed to insurance policyholders | - | - | - | - | - | - | - | - | - | - | - | - | - | - | - | - | הכנסות מרכוש המשקיעים למוטקו | 1414 | |
| 1415 | Rent | - | - | - | - | - | - | - | - | - | - | - | - | - | - | - | - | פוליסות ביטוח | 1415 | |
| 142 | Sales of goods and services | 16,448 | 19,014 | - | - | 2,566 | 16,448 | 118 | 1 | 10,444 | 6,122 | 6,122 | 6,122 | 6,122 | 6,122 | 6,122 | 6,122 | מכירת של מוצרים שירותים | 142 | |
| 1421 | Sales of market establishments | - | - | - | - | - | - | - | - | - | - | - | - | - | - | - | - | - | מכירת של מוצרים שירותים | 1421 |
| 1422 | Administrative fees | 2,284 | 2,284 | - | - | - | 2,284 | - | - | - | 2,284 | 2,284 | 2,284 | 2,284 | 2,284 | 2,284 | 2,284 | מכירת של יחדות שיק | 1422 | |
| 1423 | Incidental sales by non-market establishments | 14,164 | 16,730 | - | - | 2,566 | 14,164 | 118 | 1 | 10,444 | 3,837 | 3,837 | 3,837 | 3,837 | 3,837 | 3,837 | 3,837 | מכירת מוצרים של יחדות שאין לשיק | 1423 | |
| 1424 | Imputed sales of goods and services | - | - | - | - | - | - | - | - | - | - | - | - | - | - | - | - | - | מכירת מוצרים של יחדות שאין לשיק | 1424 |
| 143 | Fines, penalties, and forfeits | 745 | 846 | - | - | 101 | 745 | - | - | - | 745 | 745 | 745 | 745 | 745 | 745 | 745 | קנסות | 143 | |
| 144 | Voluntary transfers other than grants | 7,003 | 10,844 | - | 488 | 3,841 | 6,515 | - | 1,076 | 3,771 | 1,568 | 1,568 | 1,568 | 1,568 | 1,568 | 1,568 | 1,568 | הכנסות משיק | 144 | |
| 1441 | Current | 4,962 | 4,962 | - | 488 | 3,841 | 4,962 | - | 768 | 3,611 | 583 | 583 | 583 | 583 | 583 | 583 | 583 | שטפות | 1441 | |
| 1442 | Capital | 2,041 | 5,882 | - | 488 | 3,841 | 1,553 | - | 308 | 160 | 1,084 | 1,084 | 1,084 | 1,084 | 1,084 | 1,084 | 1,084 | הון | 1442 | |
| 145 | Premiums, fees, and claims related to general insurance schemes | - | - | - | - | - | - | - | - | - | - | - | - | - | - | - | - | פרמיות עלולות ונכסות הקשורות לביטוח כללי | 145 | |

TABLE 1.12 - REVENUE
NIS Million - year ending December 31

2011

לוח 1.12 - הכנסות
מיליוני ש"ח - תשע"א הסתמיתית-ב 31 בדצמבר

| Code | Type of revenue | המגזר הממשלתי General government | | | | | | | | | | | | מסל | |
|-------|--|---|-------------------------------------|------------------------|--|------------------------|--|--|---|--------|---------|---------|-------|---|-------|
| | | רשויות מקומיות Local authorities | | | | | | הממשלה המרכזית Central government | | | | | | | |
| | | המסד לביטוח לאומי National insurance institute | מקויות מקומיות Local authorities | אחדות Consolidation | סך כל הממשלה המרכזית Central government total | אחדות Consolidation | מסדות לאומיים National institutions | מסדות ציבוריים Public non-profit institutions | משרד-ממשלה מנתקבים Budgetary central government | מסל | | | | | |
| 1 | Revenue | 314,721 | 344,410 | 78,335 | 85,166 | 53,595 | 283,984 | 34,201 | 1,093 | 67,413 | 249,679 | 212,765 | 1 | הכנסות מסים | 1 |
| 11 | Taxes | 212,765 | 237,611 | - | - | 24,845 | 212,765 | - | - | - | - | 212,765 | 11 | מסים על התבונה, על רווחים ועל מענקי הון | 11 |
| 111 | Taxes on income, profits and capital grants | 89,265 | 89,265 | - | - | - | 89,265 | - | - | - | - | 89,265 | 111 | מסים על רווחים ועל מענקי הון | 111 |
| 1111 | Payable by individuals | 51,866 | 51,866 | - | - | - | 51,866 | - | - | - | - | 51,866 | 1111 | מסים מפרטים | 1111 |
| 1112 | Payable by corporations and other enterprises | 27,636 | 27,636 | - | - | - | 27,636 | - | - | - | - | 27,636 | 1112 | מסים ממברות ומעסקים | 1112 |
| 1113 | Unallocable | 9,763 | 9,763 | - | - | - | 9,763 | - | - | - | - | 9,763 | 1113 | מסים אחרים | 1113 |
| 112 | Taxes on payroll and workforce | 10,850 | 10,850 | - | - | - | 10,850 | - | - | - | - | 10,850 | 112 | מסים על שכר | 112 |
| 113 | Taxes on property | 82 | 19,954 | - | - | 19,872 | 82 | - | - | - | - | 82 | 113 | מסים על רכוש | 113 |
| 1131 | Recurrent taxes on immovable property | 82 | 19,954 | - | - | 19,872 | 82 | - | - | - | - | 82 | 1131 | מסים שוטפים על נכסי דלא-רידי | 1131 |
| 1132 | Recurrent taxes on net wealth | - | - | - | - | - | - | - | - | - | - | - | 1132 | מסים שוטפים על הון נקי | 1132 |
| 1133 | Estate, inheritance, and gift taxes | - | - | - | - | - | - | - | - | - | - | - | 1133 | מסים על עירבון, על ירושה ועל מתנות | 1133 |
| 1134 | Taxes on financial and capital transactions | - | - | - | - | - | - | - | - | - | - | - | 1134 | מסים על עסקאות פיננסיות ועל תמנות | 1134 |
| 1135 | Capital levies | - | - | - | - | - | - | - | - | - | - | - | 1135 | מס הון | 1135 |
| 1136 | Other recurrent taxes on property | - | - | - | - | - | - | - | - | - | - | - | 1136 | מס רכוש שוטפים אחרים | 1136 |
| 114 | Taxes on goods and services | 109,650 | 114,624 | - | - | 4,973 | 109,650 | - | - | - | - | 109,650 | 114 | מסים על מוצרים ועל שירותים | 114 |
| 1141 | General taxes on goods and services | 89,733 | 93,612 | - | - | 3,879 | 89,733 | - | - | - | - | 89,733 | 1141 | מסים כלליים על סחורות ועל שירותים | 1141 |
| 11411 | Value-added taxes | 70,197 | 70,197 | - | - | - | 70,197 | - | - | - | - | 70,197 | 11411 | מס על ערך מוסף | 11411 |
| 11412 | Sales taxes | 15,389 | 15,389 | - | - | - | 15,389 | - | - | - | - | 15,389 | 11412 | מס קניה | 11412 |
| 11413 | Turnover and other general taxes on goods and services | - | - | - | - | - | - | - | - | - | - | - | 11413 | מס על פירוי ומסם כלליים אחרים על סחורות ועל שירותים | 11413 |
| 11414 | Taxes on financial and capital transactions | - | - | - | - | - | - | - | - | - | - | - | 11414 | מס על עסקאות פיננסיות ועל עיריות | 11414 |
| 1142 | Excises | 4,147 | 8,026 | - | - | 3,879 | 4,147 | - | - | - | - | 4,147 | 1142 | מס על עסקאות פיננסיות ועל עיריות | 1142 |
| 1143 | Profits of fiscal monopolies | 15,910 | 15,910 | - | - | - | 15,910 | - | - | - | - | 15,910 | 1143 | מס רווחים של תאגידים פסקליים | 1143 |
| 1144 | Taxes on specific services | - | - | - | - | - | - | - | - | - | - | - | 1144 | מס על שירותים ייחודיים | 1144 |
| 1145 | Taxes on use of goods, permission to use goods | 3,232 | 4,327 | - | - | 1,094 | 3,232 | - | - | - | - | 3,232 | 1145 | מס על שימוש בסחורות ועל אישור | 1145 |
| 11451 | Motor vehicles taxes | 3,232 | 3,232 | - | - | - | 3,232 | - | - | - | - | 3,232 | 11451 | מס על רכב | 11451 |
| 11452 | Other | - | 1,094 | - | - | 1,094 | - | - | - | - | - | - | 11452 | מס אחרים | 11452 |
| 1146 | Other taxes on goods and services | 775 | 775 | - | - | - | 775 | - | - | - | - | 775 | 1146 | מס אחרים על סחורות ועל שירותים | 1146 |
| 115 | Taxes on international trade and transactions | 2,911 | 2,911 | - | - | - | 2,911 | - | - | - | - | 2,911 | 115 | מסים על מסחר בין-לאומי | 115 |
| 1151 | Customs and other import duties | 2,911 | 2,911 | - | - | - | 2,911 | - | - | - | - | 2,911 | 1151 | מס ומס, כבוד אחרים | 1151 |
| 1152 | Taxes on exports | - | - | - | - | - | - | - | - | - | - | - | 1152 | מס על יצוא | 1152 |
| 1153 | Profits of export or import monopolies | - | - | - | - | - | - | - | - | - | - | - | 1153 | מס על רווחי תאגידים בינא ובבוא | 1153 |
| 1154 | Exchange profits | - | - | - | - | - | - | - | - | - | - | - | 1154 | מס על רווחי תמורת מט"ח | 1154 |
| 1155 | Exchange taxes | - | - | - | - | - | - | - | - | - | - | - | 1155 | מס על תמורת מט"ח | 1155 |
| 1156 | Other taxes on international trade and transactions | - | - | - | - | - | - | - | - | - | - | - | 1156 | מס אחרים על מסחר בין-לאומי ועל עסקאות בין-לאומיות | 1156 |
| 116 | Other taxes | 7 | 7 | - | - | - | 7 | - | - | - | - | 7 | 116 | מס אחרים | 116 |

TABLE 1.12.- REVENUE (Cont)
NIS Million - Year ending December 31

| Code | Type of revenue | 2011 | | | | | | | | | | | | תחומי שטח - השנה שהסתיימה ב-31 בדצמבר | מיליוני ש"ח | | |
|------|--|--|----------------------|---------------|-------------------------|-------------------|-----------------------|--------------------------------------|-------------------|-----------------------------------|-----------------------------------|------------------------|---------------|---------------------------------------|---|-------------------------------|------------|
| | | המגזר הממשלתי General government | | | | | | הממשלה המרכזית Central government | | | | | | | | | |
| | | ס"ל ממשלתי מרכזית (כולל ביטוח לאומי) | ס"ר למגזר הממשלתי | איחוד | המוסד לבטוח לאומי | רשויות מקומיות | ס"ר לממשלה המרכזית | איחוד | מוסדות לאומיים | מוסדות ציבוריים ללא כוונת רווח | מוסדות ציבוריים ללא כוונת רווח | משרדי ממשלה מתקבצים | | | | | |
| 12 | Social contributions | 55,577 | 57,012 | - | 48,759 | 1,435 | 6,818 | - | - | - | 6,818 | - | - | 6,818 | 12 | הפרשות סוציאליות | 12 |
| 121 | Social security contributions | 48,759 | 48,759 | - | 48,759 | - | - | - | - | - | - | - | - | - | 121 | הפרשות לביטוח לאומי | 121 |
| 1211 | Employee contributions | 29,612 | 29,612 | - | 29,612 | - | - | - | - | - | - | - | - | - | 1211 | הפרשות המוסק | 1211 |
| 1212 | Employer contributions | 12,805 | 12,805 | - | 12,805 | - | - | - | - | - | - | - | - | - | 1212 | הפרשות המוסק | 1212 |
| 1213 | Self-employed or non-employed contributions | 6,342 | 6,342 | - | 6,342 | - | - | - | - | - | - | - | - | - | 1213 | הפרשות מעמאים וגלדי מוסקים | 1213 |
| 1214 | Unallocable contributions | - | - | - | - | - | - | - | - | - | - | - | - | - | 1214 | הפרשות אחרות | 1214 |
| 122 | Other social contributions | 6,818 | 8,253 | - | 6,818 | 1,435 | 6,818 | - | - | - | 6,818 | - | - | 6,818 | 122 | הפרשות סוציאליות אחרות | 122 |
| 1221 | Employee contributions | - | - | - | - | - | - | - | - | - | - | - | - | - | 1221 | הפרשות המוסק | 1221 |
| 1222 | Employer contributions | - | - | - | - | - | - | - | - | - | - | - | - | - | 1222 | הפרשות המוסק | 1222 |
| 1223 | Imputed contributions | - | - | - | - | - | - | - | - | - | - | - | - | - | 1223 | הפרשות זקופות | 1223 |
| 13 | Grants | 14,612 | 10,600 | 70,907 | 28,726 | 19,704 | 33,078 | 34,094 | 11 | 52,014 | 15,147 | 10,600 | 10,600 | 13 | מנקבים | 13 | |
| 131 | From foreign governments | 10,600 | 10,600 | - | - | - | 10,600 | - | - | - | - | - | - | 131 | ממשלתי זרות | 131 | |
| 1311 | Current | - | - | - | - | - | - | - | - | - | - | - | - | 1311 | שסים | 1311 | |
| 1312 | Capital | - | - | - | - | - | - | - | - | - | - | - | - | 1312 | הון | 1312 | |
| 132 | From international organizations | - | - | - | - | - | - | - | - | - | - | - | - | 132 | מארגונים בינלאומיים | 132 | |
| 1321 | Current | - | - | - | - | - | - | - | - | - | - | - | - | 1321 | שסים | 1321 | |
| 1322 | Capital | - | - | - | - | - | - | - | - | - | - | - | - | 1322 | הון | 1322 | |
| 133 | From other general government units | 4,011 | - | 70,907 | 28,726 | 19,704 | 22,477 | 34,094 | 11 | 52,014 | 4,547 | 4,534 | 4,534 | 133 | מיוחדות אחרות של המגזר הממשלתי | 133 | |
| 1331 | Current | 3,991 | - | 66,991 | 28,726 | 15,823 | 22,442 | 32,854 | 11 | 50,751 | 4,534 | 4,534 | 4,534 | 1331 | שסים | 1331 | |
| 1332 | Capital | 20 | - | 3,916 | 7,682 | 3,881 | 35 | 1,241 | - | 1,263 | 13 | 13 | 13 | 1332 | הון | 1332 | |
| 14 | Other revenue | 31,767 | 39,187 | 7,428 | 7,682 | 7,610 | 31,323 | 107 | 1,082 | 15,399 | 14,949 | 14,949 | 14 | הכנסות אחרות | 14 | | |
| 141 | Property income | 5,983 | 6,933 | 7,428 | 7,238 | 1,140 | 5,983 | - | 59 | 1,028 | 4,895 | 4,895 | 141 | הכנסות מרכוש | 141 | | |
| 1411 | Interest | 3,471 | 4,421 | 7,428 | 7,238 | 1,140 | 3,471 | - | 59 | 1,028 | 2,442 | 2,442 | 1411 | ריבית | 1411 | | |
| 1412 | Dividends | 2,511 | 2,511 | - | - | - | 2,511 | - | - | - | 2,453 | 2,453 | 1412 | רווחים | 1412 | | |
| 1413 | Withdrawals from income of quasi-corporations | - | - | - | - | - | - | - | - | - | - | - | 1413 | משכית מרובנות פועם ממשלתיים | 1413 | | |
| 1414 | Property income attributed to insurance policyholders | - | - | - | - | - | - | - | - | - | - | - | 1414 | הכנסות מרכוש המשוכנות למוזיקים | 1414 | | |
| 1415 | Rent | - | - | - | - | - | - | - | - | - | - | - | 1415 | פוליסות ביטוח | 1415 | | |
| 142 | Sales of goods and services | 18,239 | 20,822 | - | - | 2,583 | 18,239 | 107 | - | 10,722 | 7,823 | 7,823 | 142 | מכירת של מוצרים ושירותים | 142 | | |
| 1421 | Sales of market establishments | - | - | - | - | - | - | - | - | - | - | - | 1421 | מכרות של יחידות שוק | 1421 | | |
| 1422 | Administrative fees | 2,174 | 2,174 | - | - | - | 2,174 | - | - | - | 2,174 | 2,174 | 1422 | מכרות של יחידות שוק | 1422 | | |
| 1423 | Incidental sales by non-market establishments | 16,065 | 18,648 | - | - | 2,583 | 16,065 | 107 | - | 10,722 | 5,450 | 5,450 | 1423 | מכרות מרובנות של יחידות שאין לשוק | 1423 | | |
| 1424 | Imputed sales of goods and services | - | - | - | - | - | - | - | - | - | - | - | 1424 | מכרות זקופות של מוצרים ושירותים | 1424 | | |
| 143 | Fines, penalties, and forfeits | 621 | 723 | - | - | 102 | 621 | - | - | - | 621 | 621 | 143 | קנסות | 143 | | |
| 144 | Voluntary transfers other than grants | 6,925 | 10,710 | - | 444 | 3,785 | 6,481 | - | 1,023 | 3,648 | 1,809 | 1,809 | 144 | העברות שאינן מנקבים | 144 | | |
| 1441 | Current | 4,769 | 4,769 | - | - | - | 4,769 | - | 730 | 3,546 | 494 | 494 | 1441 | ששפות | 1441 | | |
| 1442 | Capital | 2,156 | 5,941 | - | 444 | 3,785 | 1,712 | - | 294 | 102 | 1,316 | 1,316 | 1442 | הון | 1442 | | |
| 145 | Premiums, fees, and claims related to general insurance schemes | - | - | - | - | - | - | - | - | - | - | - | - | 145 | פרמיות, עמלות ונכסות הקשורות לביטוח כללי | 145 | |

TABLE 1.13 - REVENUE
NIS Million - year ending December 31

2012

לוח 1.13 - הכנסות
מיליוני ש"ח - תשתי סתמיתית-ב-31 בדצמבר

| Code | Type of revenue | המגזר הממשלתי | | | | | | | | | | | מסל | |
|-------|--|------------------------------|---------------------|--------|-------------------|----------------|----------------------|--------|----------------|--------------------------------|----------------------|---|---|-------|
| | | General government | | | | | | | הממשלה המרכזית | | | | | |
| | | ס"ר ממשלתי (כולל בטוח לאומי) | סך כל המגזר הממשלתי | איחוד | המסד לביטוח לאומי | מקויות מקומיות | סך כל הממשלה המרכזית | איחוד | מוסדות לאומיים | מוסדות ציבוריים ללא כוונת רווח | משרד ממשלתי מתקציבים | | | |
| 1 | Revenue | 326,532 | 357,130 | 82,965 | 88,658 | 56,458 | 294,979 | 37,172 | 593 | 72,215 | 259,343 | 1 | הכנסות מסים | 1 |
| 11 | Taxes | 219,435 | 244,658 | - | - | 25,223 | 219,435 | - | - | - | 219,435 | - | מסים על התבונה, על רווחים ועל מענקי הון | 11 |
| 111 | Taxes on income, profits and capital grants | 92,843 | 92,843 | - | - | - | 92,843 | - | - | - | 92,843 | - | מסים על התבונה, על רווחים ועל מענקי הון | 111 |
| 1111 | Payable by individuals | 53,530 | 53,530 | - | - | - | 53,530 | - | - | - | 53,530 | - | מסים מפורטים | 1111 |
| 1112 | Payable by corporations and other enterprises | 27,054 | 27,054 | - | - | - | 27,054 | - | - | - | 27,054 | - | מסים מתבררים ומעסיקים | 1112 |
| 1113 | Unallocable | 12,259 | 12,259 | - | - | - | 12,259 | - | - | - | 12,259 | - | מסים אחרים | 1113 |
| 112 | Taxes on payroll and workforce | 11,530 | 11,530 | - | - | - | 11,530 | - | - | - | 11,530 | - | מסים על שכר | 112 |
| 113 | Taxes on property | 57 | 20,752 | - | - | 20,695 | 57 | - | - | - | 57 | - | מסים על רכוש | 113 |
| 1131 | Recurrent taxes on immovable property | 57 | 20,752 | - | - | 20,695 | 57 | - | - | - | 57 | - | מסים שוטפים על נכסי דל-דל-ריד | 1131 |
| 1132 | Recurrent taxes on net wealth | - | - | - | - | - | - | - | - | - | - | - | מסים שוטפים על הון נקי | 1132 |
| 1133 | Estate, inheritance, and gift taxes | - | - | - | - | - | - | - | - | - | - | - | מסים על עירובי, על ירושה ועל מתנות | 1133 |
| 1134 | Taxes on financial and capital transactions | - | - | - | - | - | - | - | - | - | - | - | מסים על עסקאות פיננסיות ועל התמנות הון | 1134 |
| 1135 | Capital levies | - | - | - | - | - | - | - | - | - | - | - | מס הון | 1135 |
| 1136 | Other recurrent taxes on property | - | - | - | - | - | - | - | - | - | - | - | מס רכוש שוטפים אחרים | 1136 |
| 114 | Taxes on goods and services | 112,462 | 116,990 | - | - | 4,528 | 112,462 | - | - | - | 112,462 | - | מסים על מוצרים ועל שירותים | 114 |
| 1141 | General taxes on goods and services | 91,891 | 95,271 | - | - | 3,380 | 91,891 | - | - | - | 91,891 | - | מסים כלליים על סחורות ועל שירותים | 1141 |
| 11411 | Value-added taxes | 72,777 | 72,777 | - | - | - | 72,777 | - | - | - | 72,777 | - | מס ערך מופק | 11411 |
| 11412 | Sales taxes | 15,390 | 15,390 | - | - | - | 15,390 | - | - | - | 15,390 | - | מס קנייה | 11412 |
| 11413 | Turnover and other general taxes on goods and services | - | - | - | - | - | - | - | - | - | - | - | מסים על פירווי ומסים כלליים אחרים על סחורות ועל שירותים | 11413 |
| 11414 | Taxes on financial and capital transactions | - | - | - | - | - | - | - | - | - | - | - | מסים על עסקאות פיננסיות ועל ירושות הון | 11414 |
| 1142 | Excises | 3,724 | 7,104 | - | - | 3,380 | 3,724 | - | - | - | 3,724 | - | מסים על עסקאות פיננסיות ועל ירושות הון | 1142 |
| 1143 | Profits of fiscal monopolies | 16,446 | 16,446 | - | - | - | 16,446 | - | - | - | 16,446 | - | מסים על רווחים של תאגידים פסקליים | 1143 |
| 1144 | Taxes on specific services | - | - | - | - | - | - | - | - | - | - | - | מסים על שירותים מיוחדים | 1144 |
| 1145 | Taxes on use of goods, permission to use goods | 3,378 | 4,526 | - | - | 1,148 | 3,378 | - | - | - | 3,378 | - | מסים על שימוש בסחורות ועל אישור | 1145 |
| 11451 | Motor vehicles taxes | 3,378 | 3,378 | - | - | - | 3,378 | - | - | - | 3,378 | - | מס רכב | 11451 |
| 11452 | Other | - | 1,148 | - | - | 1,148 | - | - | - | - | - | - | מסים אחרים | 11452 |
| 1146 | Other taxes on goods and services | 748 | 748 | - | - | - | 748 | - | - | - | 748 | - | מסים אחרים על סחורות ועל שירותים | 1146 |
| 115 | Taxes on international trade and transactions | 2,543 | 2,543 | - | - | - | 2,543 | - | - | - | 2,543 | - | מסים על מסחר בין-לאומי ועל עסקאות בין-לאומיות | 115 |
| 1151 | Customs and other import duties | 2,543 | 2,543 | - | - | - | 2,543 | - | - | - | 2,543 | - | מס ומס, כבוד אחרים | 1151 |
| 1152 | Taxes on exports | - | - | - | - | - | - | - | - | - | - | - | מסים על יוא | 1152 |
| 1153 | Profits of export or import monopolies | - | - | - | - | - | - | - | - | - | - | - | מסים על רווחי תאגידים בינא ובבוא | 1153 |
| 1154 | Exchange profits | - | - | - | - | - | - | - | - | - | - | - | מסים על רווחי תמורת מט"ח | 1154 |
| 1155 | Exchange taxes | - | - | - | - | - | - | - | - | - | - | - | מסים על תמורת מט"ח | 1155 |
| 1156 | Other taxes on international trade and transactions | - | - | - | - | - | - | - | - | - | - | - | מסים אחרים על מסחר בין-לאומי ועל עסקאות בין-לאומיות | 1156 |
| 116 | Other taxes | - | - | - | - | - | - | - | - | - | - | - | מסים אחרים | 116 |

TABLE 1.13.- REVENUE (Cont)
NIS Million - Year ending December 31

2012
תמוז תשע"ב

לוח 1.13.- הכנסות (המשל)
מיליוני ש"ח - השנה שהסתיימה ב- 31 בדצמבר

| Code | Type of revenue | תמוז תשע"ב General government | | | | | | | | | | | | | סוג הכנסה | מסל | | | | | | | | | | | | | | |
|------|--|---|--------------------|--------|--------------------------|----------------------------------|---------------------|--------|------------------|-------------------|-----------------------------------|---------------------------|--------|--------|-----------|--------|--------|--------|-----------|--------|--------|--------|-----------|--------|--------|------|---------------------------------------|---|------|------|
| | | General government | | | | תמוז תשע"ב Central government | | | | הממשלה המרכזית | | | | | | | | | | | | | | | | | | | | |
| | | ס"ל תמס"ע מרכזית (כולל ביטוח לאומי) | ס"ר תמס"ע תמס"ע | איחוד | רמס"ד ליבטוח לאומי | מקורות מקורות | ס"ר תמס"ע מרכזית | איחוד | מוסדות מקורות | מוסדות לאומיים | מוסדות ציבוריים ללא כוונת רווח | משרד ממלכתי מתקבצים | 1 | 2 | | | 3 | 4 | 5=1+2+3+4 | 6 | 7 | 8 | 9=5+6+7-8 | | | | | | | |
| 12 | Social contributions | 57,326 | 56,772 | - | 50,296 | 1,446 | 7,030 | - | - | - | - | - | - | 7,030 | - | - | - | - | - | - | - | - | - | - | - | 12 | הכנסות סוציאליות | | 12 | |
| 121 | Social security contributions | 50,296 | 50,296 | - | 50,296 | - | - | - | - | - | - | - | - | - | - | - | - | - | - | - | - | - | - | - | - | 121 | הכנסות לביטוח לאומי | | 121 | |
| 1211 | Employer contributions | 30,483 | 30,483 | - | 30,483 | - | - | - | - | - | - | - | - | - | - | - | - | - | - | - | - | - | - | - | - | 1211 | הכנסות תמס"ע | | 1211 | |
| 1212 | Employer contributions | 13,313 | 13,313 | - | 13,313 | - | - | - | - | - | - | - | - | - | - | - | - | - | - | - | - | - | - | - | - | 1212 | הכנסות תמס"ע | | 1212 | |
| 1213 | Self-employed or non-employee contributions | 6,500 | 6,500 | - | 6,500 | - | - | - | - | - | - | - | - | - | - | - | - | - | - | - | - | - | - | - | - | 1213 | הכנסות מעמאים וגלדי תמס"ע | | 1213 | |
| 1214 | Unallocable contributions | 7,030 | 8,476 | - | 7,030 | 1,446 | 7,030 | - | - | - | - | - | - | - | - | - | - | - | - | - | - | - | - | - | - | 1214 | הכנסות אחרות | | 1214 | |
| 122 | Other social contributions | 7,030 | 8,476 | - | 7,030 | 1,446 | 7,030 | - | - | - | - | - | - | - | - | - | - | - | - | - | - | - | - | - | - | 122 | הכנסות סוציאליות אחרות | | 122 | |
| 1221 | Employee contributions | - | - | - | - | - | - | - | - | - | - | - | - | - | - | - | - | - | - | - | - | - | - | - | - | 1221 | הכנסות תמס"ע | | 1221 | |
| 1222 | Employer contributions | - | - | - | - | - | - | - | - | - | - | - | - | - | - | - | - | - | - | - | - | - | - | - | - | 1222 | הכנסות תמס"ע | | 1222 | |
| 1223 | Imputed contributions | - | - | - | - | - | - | - | - | - | - | - | - | - | - | - | - | - | - | - | - | - | - | - | - | 1223 | הכנסות זקופות | | 1223 | |
| 13 | Grants | 16,390 | 11,900 | 75,149 | 30,255 | 21,180 | 35,614 | 37,050 | 21 | 55,672 | 16,972 | 11,900 | 11,900 | 11,900 | 11,900 | 11,900 | 11,900 | 11,900 | 11,900 | 11,900 | 11,900 | 11,900 | 11,900 | 11,900 | 11,900 | 13 | מקנות | | 13 | |
| 131 | From foreign governments | 11,900 | 11,900 | - | - | - | 11,900 | - | - | - | - | - | - | - | - | - | - | - | - | - | - | - | - | - | - | - | 131 | ממשלות זרות | | 131 |
| 1311 | Current | - | - | - | - | - | 11,900 | - | - | - | - | - | - | - | - | - | - | - | - | - | - | - | - | - | - | - | 1311 | שפטים | | 1311 |
| 1312 | Capital | - | - | - | - | - | - | - | - | - | - | - | - | - | - | - | - | - | - | - | - | - | - | - | - | - | 1312 | הון | | 1312 |
| 132 | From international organizations | - | - | - | - | - | - | - | - | - | - | - | - | - | - | - | - | - | - | - | - | - | - | - | - | - | 132 | מארגונים בינלאומיים | | 132 |
| 1321 | Current | - | - | - | - | - | - | - | - | - | - | - | - | - | - | - | - | - | - | - | - | - | - | - | - | - | 1321 | שפטים | | 1321 |
| 1322 | Capital | - | - | - | - | - | - | - | - | - | - | - | - | - | - | - | - | - | - | - | - | - | - | - | - | - | 1322 | הון | | 1322 |
| 133 | From other general government units | 4,490 | 75,149 | 30,255 | 21,180 | 23,714 | 37,050 | 55,672 | 5,072 | 54,242 | 5,059 | 5,059 | 5,059 | 5,059 | 5,059 | 5,059 | 5,059 | 5,059 | 5,059 | 5,059 | 5,059 | 5,059 | 5,059 | 5,059 | 5,059 | 133 | מיוחדות אחרות של המגזר הממשלתי | | 133 | |
| 1331 | Current | 4,486 | 70,784 | 30,255 | 16,831 | 23,698 | 35,624 | 54,242 | 5,059 | 54,242 | 5,059 | 5,059 | 5,059 | 5,059 | 5,059 | 5,059 | 5,059 | 5,059 | 5,059 | 5,059 | 5,059 | 5,059 | 5,059 | 5,059 | 5,059 | 1331 | שפטים | | 1331 | |
| 1332 | Capital | 4 | 4,366 | 4,366 | 4,349 | 16 | 1,426 | 1,430 | 13 | 1,430 | 13 | 13 | 13 | 13 | 13 | 13 | 13 | 13 | 13 | 13 | 13 | 13 | 13 | 13 | 13 | 13 | 1332 | הון | | 1332 |
| 14 | Other revenue | 33,382 | 41,800 | 8,107 | 8,609 | 32,900 | 122 | 16,543 | 15,906 | 15,906 | 15,906 | 15,906 | 15,906 | 15,906 | 15,906 | 15,906 | 15,906 | 15,906 | 15,906 | 15,906 | 15,906 | 15,906 | 15,906 | 15,906 | 15,906 | 14 | הכנסות אחרות | | 14 | |
| 141 | Property income | 6,235 | 7,364 | 7,816 | 1,319 | 6,235 | - | 1,121 | 4,968 | 1,121 | 4,968 | 2,191 | 2,191 | 2,191 | 2,191 | 2,191 | 2,191 | 2,191 | 2,191 | 2,191 | 2,191 | 2,191 | 2,191 | 2,191 | 2,191 | 141 | הכנסות מרכוש | | 141 | |
| 1411 | Interest | 3,319 | 4,448 | 7,816 | 1,319 | 3,319 | - | 1,121 | 4,968 | 1,121 | 4,968 | 2,191 | 2,191 | 2,191 | 2,191 | 2,191 | 2,191 | 2,191 | 2,191 | 2,191 | 2,191 | 2,191 | 2,191 | 2,191 | 2,191 | 1411 | ריבית | | 1411 | |
| 1412 | Dividends | 3,319 | 4,448 | 7,816 | 1,319 | 3,319 | - | 1,121 | 4,968 | 1,121 | 4,968 | 2,191 | 2,191 | 2,191 | 2,191 | 2,191 | 2,191 | 2,191 | 2,191 | 2,191 | 2,191 | 2,191 | 2,191 | 2,191 | 2,191 | 1412 | ריבית | | 1412 | |
| 1413 | Withdrawals from income of quasi-corporations | 2,916 | 2,916 | - | - | 2,916 | - | - | 2,777 | - | 2,777 | - | - | - | - | - | - | - | - | - | - | - | - | - | - | - | 1413 | משיכה מרכנסות גופים ממשלתיים | | 1413 |
| 1414 | Property income attributed to insurance policyholders | - | - | - | - | - | - | - | - | - | - | - | - | - | - | - | - | - | - | - | - | - | - | - | - | - | 1414 | הכנסות מרכוש המשקיעים לנזיחי | | 1414 |
| 1415 | Rent | - | - | - | - | - | - | - | - | - | - | - | - | - | - | - | - | - | - | - | - | - | - | - | - | - | 1415 | פוליסות ביטוח | | 1415 |
| 142 | Sales of goods and services | 19,861 | 22,424 | - | 2,563 | 19,861 | 122 | 11,716 | 8,268 | 11,716 | 8,268 | 8,268 | 8,268 | 8,268 | 8,268 | 8,268 | 8,268 | 8,268 | 8,268 | 8,268 | 8,268 | 8,268 | 8,268 | 8,268 | 8,268 | 142 | מכירת של מוצרים ושירותים | | 142 | |
| 1421 | Sales of market establishments | - | - | - | - | - | - | - | - | - | - | - | - | - | - | - | - | - | - | - | - | - | - | - | - | - | 1421 | מכירת של יחידות שוק | | 1421 |
| 1422 | Administrative fees | 2,243 | 2,243 | - | - | 2,243 | - | - | 2,243 | - | 2,243 | - | - | 2,243 | - | 2,243 | - | - | 2,243 | - | 2,243 | - | - | - | - | - | 1422 | מכירת של יחידות שוק | | 1422 |
| 1423 | Incidental sales by non-market establishments | - | - | - | - | - | - | - | - | - | - | - | - | - | - | - | - | - | - | - | - | - | - | - | - | - | 1423 | מכירת של יחידות שאין לשוק | | 1423 |
| 1424 | Imputed sales of goods and services | 17,618 | 20,181 | - | 2,563 | 17,618 | 122 | 11,716 | 6,025 | 11,716 | 6,025 | 6,025 | 6,025 | 6,025 | 6,025 | 6,025 | 6,025 | 6,025 | 6,025 | 6,025 | 6,025 | 6,025 | 6,025 | 6,025 | 6,025 | 1424 | מכירת של יחידות שאין לשוק | | 1424 | |
| 143 | Fines, penalties, and forfeits | 594 | 704 | - | 110 | 594 | - | - | 594 | - | 594 | - | - | 594 | - | 594 | - | - | 594 | - | 594 | - | - | - | - | - | 143 | קנסות | | 143 |
| 144 | Voluntary transfers other than grants | 6,690 | 11,307 | - | 481 | 6,209 | - | 3,707 | 2,076 | 6,209 | 2,076 | 2,076 | 2,076 | 2,076 | 2,076 | 2,076 | 2,076 | 2,076 | 2,076 | 2,076 | 2,076 | 2,076 | 2,076 | 2,076 | 2,076 | 144 | העברות שאינן מקנות | | 144 | |
| 1441 | Current | 4,457 | 4,457 | - | - | 4,457 | - | 3,588 | 565 | 4,457 | 565 | 565 | 565 | 565 | 565 | 565 | 565 | 565 | 565 | 565 | 565 | 565 | 565 | 565 | 565 | 565 | 1441 | שפטים | | 1441 |
| 1442 | Capital | 2,233 | 6,850 | - | 481 | 1,752 | - | 119 | 1,511 | 1,752 | 1,511 | 1,511 | 1,511 | 1,511 | 1,511 | 1,511 | 1,511 | 1,511 | 1,511 | 1,511 | 1,511 | 1,511 | 1,511 | 1,511 | 1,511 | 1442 | הון | | 1442 | |
| 145 | Premiums, fees, and claims related to general insurance schemes | - | - | - | - | - | - | - | - | - | - | - | - | - | - | - | - | - | - | - | - | - | - | - | - | - | 145 | פרמיות עלולות ונכסות הקשורות לביטוח כללי | | 145 |

TABLE 1.14.- REVENUE
NIS Million - year ending December 31

2013

לוח 1.14 - הכנסות
מיליוני ש"ח - תשעה עשרתיתת"ב-31 בדצמבר

| Code | Type of revenue | המגזר הממשלתי | | | | | | | | | | | | הכנסות מסים | סמל | |
|-------|--|--|------------------------|--------|------------------------|-------------------|------------------------|--------------------|------------------------------|-----------------------------------|----------------------|----------------------|----------------------|----------------|-------|--|
| | | General government | | | | | | Central government | | | | | | | | |
| | | ס"ל ממשלה מרכזית (כולל בטוח לאומי) | ס"ר הממשלתי הממשלתי | איחוד | המסד לבטוח לאומי | רשויות מקומיות | מס'ר הממשלה המרכזית | איחוד | מסודות מקומיים לאומיים | מסודות ציבוריים ללא כוונת רווח | מס'ר ממשלה ממשלתי | מס'ר ממשלה ממשלתי | מס'ר ממשלה ממשלתי | | | |
| 1 | Revenue | 353,818 | 384,904 | 86,156 | 91,787 | 59,327 | 319,957 | 40,982 | 771 | 77,882 | 282,285 | | | 1 | 1 | |
| 11 | Taxes | 242,299 | 268,717 | - | - | 28,418 | 242,299 | - | - | - | 242,299 | | | 1 | 11 | |
| 111 | Taxes on income, profits and capital grants | 104,436 | 104,436 | - | - | - | 104,436 | - | - | - | 104,436 | | | 1 | 111 | |
| 1111 | Payable by individuals | 57,709 | 57,709 | - | - | - | 57,709 | - | - | - | 57,709 | | | 1 | 1111 | |
| 1112 | Payable by corporations and other enterprises | 36,639 | 36,639 | - | - | - | 36,639 | - | - | - | 36,639 | | | 1 | 1112 | |
| 1113 | Unallocable | 10,088 | 10,088 | - | - | - | 10,088 | - | - | - | 10,088 | | | 1 | 1113 | |
| 112 | Taxes on payroll and workforce | 12,274 | 12,274 | - | - | - | 12,274 | - | - | - | 12,274 | | | 1 | 112 | |
| 113 | Taxes on property | 59 | 21,542 | - | - | 21,483 | 59 | - | - | - | 59 | | | 1 | 113 | |
| 1131 | Recurrent taxes on immovable property | 59 | 21,542 | - | - | 21,483 | 59 | - | - | - | 59 | | | 1 | 1131 | |
| 1132 | Recurrent taxes on net wealth | - | - | - | - | - | - | - | - | - | - | | | 1 | 1132 | |
| 1133 | Estate, inheritance, and gift taxes | - | - | - | - | - | - | - | - | - | - | | | 1 | 1133 | |
| 1134 | Taxes on financial and capital transactions | - | - | - | - | - | - | - | - | - | - | | | 1 | 1134 | |
| 1135 | Capital levies | - | - | - | - | - | - | - | - | - | - | | | 1 | 1135 | |
| 1136 | Other recurrent taxes on property | - | - | - | - | - | - | - | - | - | - | | | 1 | 1136 | |
| 114 | Taxes on goods and services | 123,239 | 128,175 | - | - | 4,935 | 123,239 | - | - | - | 123,239 | | | 1 | 114 | |
| 1141 | General taxes on goods and services | 101,888 | 105,633 | - | - | 3,745 | 101,888 | - | - | - | 101,888 | | | 1 | 1141 | |
| 11411 | Value-added taxes | 81,523 | 81,523 | - | - | - | 81,523 | - | - | - | 81,523 | | | 1 | 11411 | |
| 11412 | Sales taxes | 15,833 | 15,833 | - | - | - | 15,833 | - | - | - | 15,833 | | | 1 | 11412 | |
| 11413 | Turnover and other general taxes on goods and services | - | - | - | - | - | - | - | - | - | - | | | 1 | 11413 | |
| 11414 | Taxes on financial and capital transactions | 4,532 | 8,277 | - | - | 3,745 | 4,532 | - | - | - | 4,532 | | | 1 | 11414 | |
| 1142 | Excises | 16,687 | 16,687 | - | - | - | 16,687 | - | - | - | 16,687 | | | 1 | 1142 | |
| 1143 | Profits of fiscal monopolies | - | - | - | - | - | - | - | - | - | - | | | 1 | 1143 | |
| 1144 | Taxes on specific services | - | - | - | - | - | - | - | - | - | - | | | 1 | 1144 | |
| 1145 | Taxes on use of goods, permission to use goods | 3,830 | 5,020 | - | - | 1,190 | 3,830 | - | - | - | 3,830 | | | 1 | 1145 | |
| 11451 | Motor vehicles taxes | 3,830 | 3,830 | - | - | - | 3,830 | - | - | - | 3,830 | | | 1 | 11451 | |
| 11452 | Other | - | 1,190 | - | - | 1,190 | - | - | - | - | - | | | 1 | 11452 | |
| 1146 | Other taxes on goods and services | 834 | 834 | - | - | - | 834 | - | - | - | 834 | | | 1 | 1146 | |
| 115 | Taxes on international trade and transactions | 2,298 | 2,298 | - | - | - | 2,298 | - | - | - | 2,298 | | | 1 | 115 | |
| 1151 | Customs and other import duties | 2,298 | 2,298 | - | - | - | 2,298 | - | - | - | 2,298 | | | 1 | 1151 | |
| 1152 | Taxes on exports | - | - | - | - | - | - | - | - | - | - | | | 1 | 1152 | |
| 1153 | Profits of export or import monopolies | - | - | - | - | - | - | - | - | - | - | | | 1 | 1153 | |
| 1154 | Exchange profits | - | - | - | - | - | - | - | - | - | - | | | 1 | 1154 | |
| 1155 | Exchange taxes | - | - | - | - | - | - | - | - | - | - | | | 1 | 1155 | |
| 1156 | Other taxes on international trade and transactions | - | - | - | - | - | - | - | - | - | - | | | 1 | 1156 | |
| 116 | Other taxes | -7 | -7 | - | - | - | -7 | - | - | - | -7 | | | 1 | 116 | |

TABLE 1.14.- REVENUE (Cont)
NIS Million - Year ending December 31

2013

לוח 1.14.- הכנסות (המשך)
מיליוני ש"ח - השנה שהסתיימה ב- 31 בדצמבר

| Code | Type of revenue | המגזר הממשלתי | | | | | | | | | | | | | | סוג הכנסה | מקור | | | |
|--|--|-------------------------------|------------------------------|-------------------|----------------------|----------------|----------------|--------------------------------|--------------------------------|------------------------------|--------|---|---------------------|---|-----------|-----------|------|---|-----------|-------|
| | | General government | | | | | | | | | | | | | | | | | | |
| | | ס"ר ממשלתי (כולל ביטוח לאומי) | סך כל המגזר הממשלתי | איחוד | המוסד לביטוח לאומי | רשויות מקומיות | הממשלה המרכזית | | | הממשלה המרכזית | | | משרד ממשלתי מתקבצים | | | | | | | |
| Government (including social security funds) | General government - total | Consolidation | National insurance institute | Local authorities | סך כל הממשלה המרכזית | איחוד | מוסדות לאומיים | מוסדות ציבוריים ללא כוונת רווח | Public non-profit institutions | Budgetary central government | 1 | 2 | 3 | 4 | 5=1+2+3-4 | 6 | 7 | 8 | 9=5+6+7-8 | |
| 12 | Social contributions | 60,668 | 62,094 | - | 53,364 | 1,426 | 7,304 | - | - | 7,304 | - | - | - | - | - | - | - | - | - | 7,304 |
| 121 | Social security contributions | 53,364 | 53,364 | - | 53,364 | - | - | - | - | - | - | - | - | - | - | - | - | - | - | - |
| 1211 | Employee contributions | 31,537 | 31,537 | - | 31,537 | - | - | - | - | - | - | - | - | - | - | - | - | - | - | - |
| 1212 | Employer contributions | 15,026 | 15,026 | - | 15,026 | - | - | - | - | - | - | - | - | - | - | - | - | - | - | - |
| 1213 | Self-employed or non-employee contributions | 6,802 | 6,802 | - | 6,802 | - | - | - | - | - | - | - | - | - | - | - | - | - | - | - |
| 1214 | Unallocable contributions | - | - | - | - | - | - | - | - | - | - | - | - | - | - | - | - | - | - | - |
| 122 | Other social contributions | 7,304 | 8,730 | - | - | 1,426 | 7,304 | - | - | 7,304 | - | - | - | - | - | - | - | - | - | 7,304 |
| 1221 | Employee contributions | - | - | - | - | - | - | - | - | - | - | - | - | - | - | - | - | - | - | - |
| 1222 | Employer contributions | - | - | - | - | - | - | - | - | - | - | - | - | - | - | - | - | - | - | - |
| 1223 | Imputed contributions | - | - | - | - | - | - | - | - | - | - | - | - | - | - | - | - | - | - | - |
| 13 | Grants | 15,877 | 10,944 | 78,260 | 30,072 | 23,119 | 36,014 | 40,853 | 17 | 60,287 | 16,563 | - | - | - | - | - | - | - | - | - |
| 131 | From foreign governments | 10,944 | 10,944 | - | - | - | 10,944 | - | - | 10,944 | - | - | - | - | - | - | - | - | - | - |
| 1311 | Current | - | - | - | - | - | - | - | - | - | - | - | - | - | - | - | - | - | - | - |
| 1312 | Capital | 10,944 | 10,944 | - | - | - | 10,944 | - | - | 10,944 | - | - | - | - | - | - | - | - | - | - |
| 132 | From international organizations | - | - | - | - | - | - | - | - | - | - | - | - | - | - | - | - | - | - | - |
| 1321 | Current | - | - | - | - | - | - | - | - | - | - | - | - | - | - | - | - | - | - | - |
| 1322 | Capital | - | - | - | - | - | - | - | - | - | - | - | - | - | - | - | - | - | - | - |
| 133 | From other general government units | 4,932 | 78,260 | 30,072 | 23,119 | 25,070 | 40,853 | 17 | 60,287 | 5,618 | - | - | - | - | - | - | - | - | - | - |
| 1331 | Current | 4,928 | 73,246 | 30,072 | 18,124 | 28,050 | 39,361 | 17 | 58,786 | 5,605 | - | - | - | - | - | - | - | - | - | - |
| 1332 | Capital | 5 | 5,015 | - | 4,995 | 20 | 1,492 | - | 1,499 | 13 | - | - | - | - | - | - | - | - | - | - |
| 14 | Other revenue | 34,973 | 43,148 | 7,906 | 8,364 | 34,339 | 129 | 754 | 17,595 | 16,119 | - | - | - | - | - | - | - | - | - | - |
| 141 | Property income | 6,456 | 7,363 | 7,906 | 7,716 | 6,456 | - | 70 | 1,193 | 5,194 | - | - | - | - | - | - | - | - | - | - |
| 1411 | Interest | 3,398 | 4,306 | 7,906 | 7,716 | 3,399 | - | 23 | 1,193 | 2,183 | - | - | - | - | - | - | - | - | - | - |
| 1412 | Dividends | 3,058 | 3,058 | - | - | 3,058 | - | 47 | - | 3,011 | - | - | - | - | - | - | - | - | - | - |
| 1413 | Withdrawals from income of quasi-corporations | - | - | - | - | - | - | - | - | - | - | - | - | - | - | - | - | - | - | - |
| 1414 | Property income attributed to insurance policyholders | - | - | - | - | - | - | - | - | - | - | - | - | - | - | - | - | - | - | - |
| 1415 | Rent | - | - | - | - | - | - | - | - | - | - | - | - | - | - | - | - | - | - | - |
| 142 | Sales of goods and services | 20,056 | 22,284 | - | 2,228 | 20,056 | 129 | 12,367 | 7,818 | - | - | - | - | - | - | - | - | - | - | - |
| 1421 | Sales of market establishments | - | - | - | - | - | - | - | - | - | - | - | - | - | - | - | - | - | - | - |
| 1422 | Administrative fees | 2,201 | 2,201 | - | - | 2,201 | - | - | - | 2,201 | - | - | - | - | - | - | - | - | - | - |
| 1423 | Incidental sales by non-market establishments | - | - | - | - | - | - | - | - | - | - | - | - | - | - | - | - | - | - | - |
| 1424 | Imputed sales of goods and services | 17,855 | 20,083 | - | 2,228 | 17,855 | 129 | 12,367 | 5,617 | - | - | - | - | - | - | - | - | - | - | - |
| 143 | Fines, penalties, and forfeits | 623 | 748 | - | 125 | 623 | - | - | 623 | - | - | - | - | - | - | - | - | - | - | - |
| 144 | Voluntary transfers other than grants | 7,839 | 12,753 | - | 4,914 | 7,204 | 684 | 4,036 | 2,485 | - | - | - | - | - | - | - | - | - | - | - |
| 1441 | Current | 4,924 | 4,924 | - | - | 4,924 | 488 | 3,867 | 569 | - | - | - | - | - | - | - | - | - | - | - |
| 1442 | Capital | 2,915 | 7,829 | - | 4,914 | 2,280 | 196 | 168 | 1,915 | - | - | - | - | - | - | - | - | - | - | - |
| 145 | Premiums, fees, and claims related to general insurance schemes | - | - | - | - | - | - | - | - | - | - | - | - | - | - | - | - | - | - | - |

TABLE 1.15 - REVENUE
NIS Million - year ending December 31

2014

לוח 1.15 - הכנסות
מיליוני ש"ח - תשעה עשרתיתת"ב-31 בדצמבר

| Code | Type of revenue | המגזר הממשלתי | | | | | | | | | | | מקור |
|-------|---|--|------------------------|--------|-------------------------|-------------------|-------------------------|----------------|----------------------------|----------------------------------|------------------------|--|-------|
| | | General government | | | | | | הממשלה המרכזית | | | | | |
| | | ס"ל ממשלה מרכזית (כולל בטוח לאומי) | סך כל המגזר הממשלתי | איחוד | התוסף לבטוח לאומי | רשויות מקומיות | סך כל הממשלה המרכזית | איחוד | מסדות מוסדות לאומיים | מסדות ציבוריים ללא כוונת רווח | משרדי ממשלה מתקבצים | | |
| 1 | Revenue | 373,562 | 404,229 | 87,398 | 93,833 | 59,863 | 337,932 | 43,695 | 796 | 82,281 | 298,550 | הכנסות מסים | 1 |
| 11 | Taxes | 256,863 | 283,994 | - | - | 27,130 | 256,863 | - | - | - | 256,863 | מסים על התבונה, על רווחים ועל מענקי הון מסים מפוסקים | 11 |
| 111 | Taxes on income, profits and capital grants | 108,332 | 108,332 | - | - | - | 108,332 | - | - | - | 108,332 | מסים על התבונה, מסים מפוסקים | 1111 |
| 1111 | Payable by individuals | 63,402 | 63,402 | - | - | - | 63,402 | - | - | - | 63,402 | מסים על רווחים ועל מענקי הון מסים מפוסקים | 11111 |
| 1112 | Payable by corporations and other enterprises | 34,957 | 34,957 | - | - | - | 34,957 | - | - | - | 34,957 | מסים מתבררות ומעסקים | 11112 |
| 1113 | Unallocable | 9,973 | 9,973 | - | - | - | 9,973 | - | - | - | 9,973 | מסים אחרים | 11113 |
| 112 | Taxes on payroll and workforce | 12,967 | 12,967 | - | - | - | 12,967 | - | - | - | 12,967 | מסים על שכר | 112 |
| 113 | Taxes on property | 95 | 22,476 | - | - | 22,381 | 95 | - | - | - | 95 | מסים על רכוש | 113 |
| 1131 | Recurrent taxes on immovable property | 95 | 22,476 | - | - | 22,381 | 95 | - | - | - | 95 | מסים שוטפים על נכסי דלא-רידי מסים שוטפים על הערך המזקי | 1131 |
| 1132 | Recurrent taxes on net wealth | - | - | - | - | - | - | - | - | - | - | מסים על עירובי, על ירושה ועל מתנות | 1132 |
| 1133 | Estate, inheritance, and gift taxes | - | - | - | - | - | - | - | - | - | - | מסים על עסקאות פנסיות ועל התנות הון | 1133 |
| 1134 | Taxes on financial and capital transactions | - | - | - | - | - | - | - | - | - | - | מסים על פדיון ונסום כלים אחרים על סחורות על שירותים | 1134 |
| 1135 | Capital levies | - | - | - | - | - | - | - | - | - | - | מס הון | 1135 |
| 1136 | Other recurrent taxes on property | - | - | - | - | - | - | - | - | - | - | מס רכוש שוטפים אחרים | 1136 |
| 114 | Taxes on goods and services | 132,693 | 137,442 | - | - | 4,749 | 132,693 | - | - | - | 132,693 | מסים על מוצרים ועל שירותים | 114 |
| 1141 | General taxes on goods and services | 110,679 | 114,188 | - | - | 3,509 | 110,679 | - | - | - | 110,679 | מסים כלליים על סחורות ועל שירותים | 1141 |
| 11411 | Value-added taxes | 87,812 | 87,812 | - | - | - | 87,812 | - | - | - | 87,812 | מסים כלליים על סחורות ועל שירותים | 11411 |
| 11412 | Sales taxes | 17,888 | 17,888 | - | - | - | 17,888 | - | - | - | 17,888 | מס קנייה | 11412 |
| 11413 | Turnover and other general taxes on goods and services | - | - | - | - | - | - | - | - | - | - | מס על פדיון ונסום כלים אחרים על סחורות על שירותים | 11413 |
| 11414 | Taxes on financial and capital transactions | 4,979 | 8,488 | - | - | 3,509 | 4,979 | - | - | - | 4,979 | מסים על עסקאות פנסיות ועל ילויות הון | 11414 |
| 1142 | Excises | 17,101 | 17,101 | - | - | - | 17,101 | - | - | - | 17,101 | בילי | 1142 |
| 1143 | Profits of fiscal monopolies | - | - | - | - | - | - | - | - | - | - | רווחים של תאגידים פסקליים | 1143 |
| 1144 | Taxes on specific services | - | - | - | - | - | - | - | - | - | - | מסים על שירותים מיוחדים | 1144 |
| 1145 | Taxes on use of goods, permission to use goods | 4,055 | 5,295 | - | - | 1,240 | 4,055 | - | - | - | 4,055 | מסים על שימוש בסחורות ועל אישור לשימוש בסחורות | 1145 |
| 11451 | Motor vehicles taxes | 4,055 | 4,055 | - | - | - | 4,055 | - | - | - | 4,055 | מס רכב | 11451 |
| 11452 | Other | - | 1,240 | - | - | 1,240 | - | - | - | - | - | מסים אחרים | 11452 |
| 1146 | Other taxes on goods and services | 858 | 858 | - | - | - | 858 | - | - | - | 858 | מסים אחרים על סחורות ועל שירותים | 1146 |
| 115 | Taxes on international trade and transactions | 2,776 | 2,776 | - | - | - | 2,776 | - | - | - | 2,776 | מסים על מסחר בין-לאומי ועל עסקאות בין-לאומיות | 115 |
| 1151 | Customs and other import duties | 2,776 | 2,776 | - | - | - | 2,776 | - | - | - | 2,776 | מסים על מסחר בין-לאומי | 1151 |
| 1152 | Taxes on exports | - | - | - | - | - | - | - | - | - | - | מס על יצוא | 1152 |
| 1153 | Profits of export or import monopolies | - | - | - | - | - | - | - | - | - | - | מסים על רווחי תאגידים בינא ובבוא | 1153 |
| 1154 | Exchange profits | - | - | - | - | - | - | - | - | - | - | מסים על רווחי תמורת מט"ח | 1154 |
| 1155 | Exchange taxes | - | - | - | - | - | - | - | - | - | - | מסים על תמורת מט"ח | 1155 |
| 1156 | Other taxes on international trade and transactions | - | - | - | - | - | - | - | - | - | - | מסים אחרים על מסחר בין-לאומי ועל עסקאות בין-לאומיות | 1156 |
| 116 | Other taxes | - | - | - | - | - | - | - | - | - | - | מסים אחרים | 116 |

TABLE 1.15.- REVENUE (Cont)
NIS Million - Year ending December 31

2014

לוח 1.15 - הכנסות (המשק)
מיליוני ש"ח - השנה שהסתיימה ב- 31 בדצמבר

| Code | Type of revenue | המגזר הממשלתי General government | | | | | | | | | | | | | סוג הכנסה | מסל |
|------|--|-------------------------------------|---------------------|--------|-------------------|--------------------------------------|----------------------|--------|-------------------------|--------------------------------|------------------------------------|--------|--|--------------------------------|-----------|-----|
| | | General government | | | | הממשלה המרכזית Central government | | | | | הממשלה המקומית Local government | | | | | |
| | | סכ"מ ממשלתי (כולל ביטוח לאומי) | סך כל המגזר הממשלתי | איחוד | המסד לביטוח לאומי | רשויות מקומיות | סך כל הממשלה המרכזית | איחוד | מוסדות ממשלתיים לאומיים | מוסדות ציבוריים ללא כוונת רווח | משרד ממשלתי מתקבצים | איחוד | מוסדות ציבוריים ללא כוונת רווח | מוסדות ציבוריים ללא כוונת רווח | | |
| 12 | Social contributions | 63,291 | 64,645 | - | 56,130 | 1,354 | 7,161 | - | - | - | - | - | 7,161 | הכנסות סוציאליות | 12 | |
| 121 | Social security contributions | 56,130 | 56,130 | - | 56,130 | - | - | - | - | - | - | - | - | הכנסות לביטוח לאומי | 121 | |
| 1211 | Employee contributions | 32,791 | 32,791 | - | 32,791 | - | - | - | - | - | - | - | - | הכנסות המוסק | 1211 | |
| 1212 | Employer contributions | 16,163 | 16,163 | - | 16,163 | - | - | - | - | - | - | - | - | הכנסות המוסק | 1212 | |
| 1213 | Self-employed or non-employee contributions | 7,176 | 7,176 | - | 7,176 | - | - | - | - | - | - | - | - | הכנסות מעמאים ובלתי מוסקים | 1213 | |
| 1214 | Unallocable contributions | - | - | - | - | - | - | - | - | - | - | - | - | הכנסות אחרות | 1214 | |
| 122 | Other social contributions | 7,161 | 8,515 | - | - | 1,354 | 7,161 | - | - | - | - | - | 7,161 | הכנסות סוציאליות אחרות | 122 | |
| 1221 | Employee contributions | - | - | - | - | - | - | - | - | - | - | - | - | הכנסות המוסק | 1221 | |
| 1222 | Employer contributions | - | - | - | - | - | - | - | - | - | - | - | - | הכנסות המוסק | 1222 | |
| 1223 | Imputed contributions | - | - | - | - | - | - | - | - | - | - | - | - | הכנסות זקופות | 1223 | |
| 13 | Grants | 16,793 | 11,099 | 79,429 | 29,324 | 23,313 | 37,891 | 43,559 | 19 | 63,874 | 17,557 | 11,099 | ממסות זרות | 13 | | |
| 131 | From foreign governments | 11,099 | 11,099 | - | - | - | 11,099 | - | - | - | - | 11,099 | ממסות זרות | 131 | | |
| 1311 | Current | - | - | - | - | - | - | - | - | - | - | - | שטפים | 1311 | | |
| 1312 | Capital | - | - | - | - | - | - | - | - | - | - | - | שטפים | 1312 | | |
| 132 | From international organizations | - | - | - | - | - | - | - | - | - | - | - | מאגמים בינלאומיים | 132 | | |
| 1321 | Current | - | - | - | - | - | - | - | - | - | - | - | שטפים | 1321 | | |
| 1322 | Capital | - | - | - | - | - | - | - | - | - | - | - | שטפים | 1322 | | |
| 133 | From other general government units | 5,694 | 79,429 | - | 29,324 | 23,313 | 26,792 | 43,559 | 19 | 63,874 | 6,458 | 6,458 | מיוחדות אחרות של המגזר הממשלתי | 133 | | |
| 1331 | Current | 5,688 | 75,208 | - | 29,324 | 19,114 | 26,770 | 41,764 | 19 | 62,070 | 6,445 | 6,445 | שטפים | 1331 | | |
| 1332 | Capital | 5 | 4,221 | - | 4,221 | 4,199 | 22 | 1,794 | 13 | 1,803 | 13 | 13 | שטפים | 1332 | | |
| 14 | Other revenue | 36,616 | 44,491 | 7,969 | 8,379 | 8,065 | 36,016 | 136 | 777 | 18,407 | 16,968 | 16,968 | הכנסות אחרות | 14 | | |
| 141 | Property income | 5,717 | 6,671 | 7,969 | 7,779 | 1,144 | 5,718 | 231 | 24 | 1,235 | 4,252 | 4,252 | הכנסות מרכוש | 141 | | |
| 1411 | Interest | 2,728 | 3,683 | 7,969 | 7,779 | 1,144 | 2,729 | 208 | 24 | 1,470 | 1,470 | 1,470 | ריבית | 1411 | | |
| 1412 | Dividends | 2,989 | 2,989 | - | - | - | 2,989 | - | - | - | 2,781 | 2,781 | מטביה מרכבנות פועים ממשלתיים | 1412 | | |
| 1413 | Withdrawals from income of quasi-corporations | - | - | - | - | - | - | - | - | - | - | - | דיווידנדים | 1413 | | |
| 1414 | Property income attributed to insurance policyholders | - | - | - | - | - | - | - | - | - | - | - | מטביה מרכבנות פועים ממשלתיים | 1414 | | |
| 1415 | Rent | - | - | - | - | - | - | - | - | - | - | - | פוליסות ביטוח | 1415 | | |
| 142 | Sales of goods and services | 21,561 | 23,749 | - | - | 2,188 | 21,561 | 136 | - | 12,781 | 8,916 | 8,916 | מכירת של מוצרים שוק | 142 | | |
| 1421 | Sales of market establishments | - | - | - | - | - | - | - | - | - | - | - | מכירת של מוצרים שוק | 1421 | | |
| 1422 | Administrative fees | 2,134 | 2,134 | - | - | - | 2,134 | - | - | - | 2,134 | 2,134 | מכירת של מוצרים שוק | 1422 | | |
| 1423 | Incidental sales by non-market establishments | 19,427 | 21,615 | - | - | 2,188 | 19,427 | 136 | - | 12,781 | 6,782 | 6,782 | מכירת מוצרים של יחידות שאין לשוק | 1423 | | |
| 1424 | Imputed sales of goods and services | - | - | - | - | - | - | - | - | - | - | - | מכירת מוצרים של יחידות שאין לשוק | 1424 | | |
| 143 | Fines, penalties, and forfeits | 580 | 709 | - | - | 129 | 580 | - | - | - | 580 | 580 | קנסות | 143 | | |
| 144 | Voluntary transfers other than grants | 8,757 | 13,362 | - | 600 | 4,604 | 8,157 | 4,391 | 545 | 4,391 | 3,221 | 3,221 | הכנסות שאינן מענקים | 144 | | |
| 1441 | Current | 5,177 | 5,177 | - | - | - | 5,177 | - | 389 | 4,204 | 584 | 584 | שטפות | 1441 | | |
| 1442 | Capital | 3,580 | 8,185 | - | 600 | 4,604 | 2,980 | - | 157 | 187 | 2,636 | 2,636 | שטפות | 1442 | | |
| 145 | Premiums, fees, and claims related to general insurance schemes | - | - | - | - | - | - | - | - | - | - | - | פרמיות עלולות ונכסות הקשורות לביטוח כללי | 145 | | |

לוח 2

TABLE 2

2014–2000

TABLE 2.1 - EXPENSES, BY ECONOMIC TYPE
NIS Million - year ending December 31

2000

לוח 2.1 - הוצאות, לפי סוג הוצאה
מיליוני ש"ח - חשון שנת-סיומת. ג' 31 בדצמבר

| Code | Economic Type | המגזר הממשלתי General government | | | | | | | | | | | | | | | סוג הוצאה | סמל |
|------|---|--|---------|--------|--------|-----------|----------------------|--------|-------|--------|---------|------------------------------------|------|-----|-----|------|-----------|-----|
| | | מס'ר ממשלה מרכזית (כולל ביטוח לאומי) | | | | | מס'ר המגזר ממשלתי | | | | | אחר | | | | | | |
| | | 9=5+6+7-8 | 8 | 7 | 6 | 5=1+2+3-4 | 4 | 3 | 2 | 1 | 8 | 7 | 6 | 5 | 4 | 3 | | |
| 2 | EXPENSE | 222,372 | 235,687 | 49,019 | 48,554 | 29,938 | 206,214 | 23,072 | 2,017 | 39,983 | 187,289 | הוצאות | 2 | 211 | 212 | 2121 | 2122 | 22 |
| 21 | Compensation of employees | 50,141 | 59,899 | - | 508 | 9,759 | 49,632 | - | 399 | 12,730 | 36,503 | תמורה לשכר | 21 | 211 | 212 | 2121 | 2122 | 22 |
| 211 | Wages and salaries | 39,888 | 47,558 | - | 458 | 7,670 | 39,431 | - | 339 | 10,693 | 28,398 | שכר | 211 | 211 | 212 | 2121 | 2122 | 22 |
| 212 | Employers' social contributions | 10,252 | 12,342 | - | 51 | 2,089 | 10,202 | - | 60 | 2,037 | 8,105 | הפרשות סוציאליות מנכרדים | 212 | 211 | 212 | 2121 | 2122 | 22 |
| 2121 | Actual employers' social contributions | 5,303 | 6,279 | - | 51 | 976 | 5,252 | - | 60 | 2,037 | 3,155 | מנכרדים | 2121 | 211 | 212 | 2121 | 2122 | 22 |
| 2122 | Imputed employers' social contributions | 4,950 | 6,063 | - | - | 1,113 | 4,950 | - | - | - | 4,950 | הפרשות סוציאליות דקופות של מנכרדים | 2122 | 211 | 212 | 2121 | 2122 | 22 |
| 22 | Purchase of goods and services | 49,116 | 56,684 | - | 349 | 7,568 | 48,768 | 147 | 626 | 17,639 | 30,650 | קניית סחורות ושירותים | 22 | 211 | 212 | 2121 | 2122 | 22 |
| 23 | Consumption of fixed capital | 5,842 | 9,631 | - | 37 | 3,789 | 5,805 | - | 379 | 3,724 | 1,702 | בלאי נכסים קבועים | 23 | 211 | 212 | 2121 | 2122 | 22 |
| 24 | Interest | 26,961 | 27,963 | - | - | 1,180 | 30,781 | - | 81 | 840 | 29,860 | ריבית | 24 | 211 | 212 | 2121 | 2122 | 22 |
| 241 | To non-residents | 7,722 | 7,722 | - | - | - | 7,722 | - | - | - | 7,722 | ליתושב חוץ | 241 | 211 | 212 | 2121 | 2122 | 22 |
| 242 | To residents other than general government | 19,239 | 20,241 | - | - | 1,002 | 19,239 | - | 81 | 840 | 18,318 | ריבית מקומית חוץ ממשלה | 242 | 211 | 212 | 2121 | 2122 | 22 |
| 243 | To other general government units | - | - | - | - | 178 | 3,820 | - | - | - | 3,820 | ליחידות ממשלה אחרות | 243 | 211 | 212 | 2121 | 2122 | 22 |
| 25 | Subsidies | 2,930 | 2,930 | - | - | - | 2,930 | - | 12 | - | 2,918 | תמיכות | 25 | 211 | 212 | 2121 | 2122 | 22 |
| 251 | To public corporations | 494 | 494 | - | - | - | 494 | - | 12 | - | 482 | למבדות ציבוריות | 251 | 211 | 212 | 2121 | 2122 | 22 |
| 252 | To private enterprises | 2,436 | 2,436 | - | - | - | 2,436 | - | - | - | 2,436 | למבדות פרטיות | 252 | 211 | 212 | 2121 | 2122 | 22 |
| 26 | Grants | 14,094 | 276 | 45,021 | 10,335 | 2,627 | 32,335 | 22,926 | 133 | 184 | 54,945 | מנכרדים | 26 | 211 | 212 | 2121 | 2122 | 22 |
| 261 | To foreign governments | 251 | 251 | - | - | - | 251 | - | - | - | 251 | ליממשלות זרות | 261 | 211 | 212 | 2121 | 2122 | 22 |
| 2611 | Current | - | - | - | - | - | - | - | - | - | - | שטפים | 2611 | 211 | 212 | 2121 | 2122 | 22 |
| 2612 | Capital | - | - | - | - | - | - | - | - | - | - | ללא רגעים ב"ל-לאומיים | 2612 | 211 | 212 | 2121 | 2122 | 22 |
| 262 | To international organizations | 25 | 25 | - | - | - | 25 | - | - | - | 25 | שטפים | 262 | 211 | 212 | 2121 | 2122 | 22 |
| 2621 | Current | - | - | - | - | - | - | - | - | - | - | שטפים | 2621 | 211 | 212 | 2121 | 2122 | 22 |
| 2622 | Capital | 25 | 25 | - | - | - | 25 | - | - | - | 25 | שטפים | 2622 | 211 | 212 | 2121 | 2122 | 22 |
| 263 | To other general government units | 13,818 | - | 45,021 | 10,335 | 2,627 | 32,059 | 22,926 | 133 | 184 | 54,689 | ליחידות אחרות במגזר הממשלתי | 263 | 211 | 212 | 2121 | 2122 | 22 |
| 2631 | Current | 11,780 | - | 42,968 | 10,324 | 2,623 | 30,021 | 21,871 | 110 | 184 | 51,598 | שטפים | 2631 | 211 | 212 | 2121 | 2122 | 22 |
| 2632 | Capital | 2,038 | - | 2,053 | 11 | 4 | 2,038 | 1,055 | 23 | - | 3,070 | או | 2632 | 211 | 212 | 2121 | 2122 | 22 |
| 27 | Social benefits | 58,881 | 62,255 | - | 37,196 | 3,374 | 21,684 | - | 110 | 3,142 | 18,433 | תשלומים סוציאליים | 27 | 211 | 212 | 2121 | 2122 | 22 |
| 271 | Social security benefits | 37,196 | 37,196 | - | 37,196 | - | - | - | - | - | - | תשלומי ביטוח הלאומי | 271 | 211 | 212 | 2121 | 2122 | 22 |
| 272 | Social assistance benefits | 13,929 | 17,303 | - | - | 3,374 | 13,929 | - | 110 | 3,142 | 10,677 | תשלומי רווחה | 272 | 211 | 212 | 2121 | 2122 | 22 |
| 273 | Employer social benefits | 7,756 | 7,756 | - | - | - | 7,756 | - | - | - | 7,756 | תשלומים סוציאליים של המעסיק | 273 | 211 | 212 | 2121 | 2122 | 22 |
| 28 | Other expense | 14,407 | 16,048 | - | 128 | 1,642 | 14,279 | - | 277 | 1,723 | 12,278 | הוצאות אחרות | 28 | 211 | 212 | 2121 | 2122 | 22 |
| 281 | Property expense other than interest | 14,407 | 16,048 | - | 128 | 1,642 | 14,279 | - | 277 | 1,723 | 12,278 | הוצאות רכוש שאינן ריבית | 281 | 211 | 212 | 2121 | 2122 | 22 |
| 282 | Miscellaneous other expense | 6,542 | 8,013 | - | 117 | 1,471 | 6,426 | - | 107 | 1,723 | 4,595 | שטפות | 282 | 211 | 212 | 2121 | 2122 | 22 |
| 2821 | Current | 7,864 | 8,035 | - | 11 | 171 | 7,853 | - | 170 | - | 7,683 | על חשבון חוץ | 2821 | 211 | 212 | 2121 | 2122 | 22 |
| 2822 | Capital | - | - | - | - | - | - | - | - | - | - | פרמיית עמלות וביטוח הקצוות | 2822 | 211 | 212 | 2121 | 2122 | 22 |
| 283 | Premiums, fees, and claims related to general insurance schemes | - | - | - | - | - | - | - | - | - | - | לכיסוי כללי | 283 | 211 | 212 | 2121 | 2122 | 22 |

TABLE 2.2 - EXPENSES, BY ECONOMIC TYPE
NIS Million - year ending December 31

2001

לוח 2.2 - הוצאות, לפי סוג הוצאה
מיליוני ש"ח - חשבוני שנתית דצמבר 31 ברוטו

| Code | Economic Type | המגזר הממשלתי General government | | | | | | | | | | סוג הוצאה | מסל |
|-----------|---|--------------------------------------|-------------------|---------------|-------------------|----------------|-------------------------------------|---------------|---------------|------------------------------|-----------------------|--|-----------|
| | | הממשלה המרכזית Central government | | | | | הממשלה המקומית Local authorities | | | | | | |
| | | ס"ר מרכזית (כולל ביטוח לאומי) | ס"ר המגזר הממשלתי | איחוד | המסד הלאומי לאומי | רשויות מקומיות | ס"ר מרכזית (כולל ביטוח לאומי) | איחוד | מסדות לאומיים | מסדות ציבוריים ללא עונת רווח | תשד"ר ממשלתי מתוקצבים | | |
| 9=5+6+7-8 | 8 | 7 | 6 | 5=1+2+3-4 | 4 | 3 | 2 | 1 | | | | | |
| 2 | EXPENSE | 238,808 | 252,216 | 54,455 | 54,771 | 31,526 | 220,374 | 24,220 | 2,236 | 42,312 | 200,046 | הוצאות | 2 |
| 21 | Compensation of employees | 53,559 | 64,190 | - | 545 | 10,631 | 53,015 | - | 438 | 13,372 | 39,205 | תמורה לשכר | 21 |
| 211 | Wages and salaries | 42,551 | 50,894 | - | 490 | 8,344 | 42,061 | - | 373 | 11,232 | 30,456 | שכר | 211 |
| 212 | Employers' social contributions | 11,009 | 13,296 | - | 54 | 2,287 | 10,954 | - | 66 | 2,139 | 8,749 | הפרשות סוציאליות של מעבידים | 212 |
| 2121 | Actual employers' social contributions | 5,644 | 6,707 | - | 54 | 1,063 | 5,589 | - | 66 | 2,139 | 3,384 | מעבידים | 2121 |
| 2122 | Imputed employers' social contributions | 5,365 | 6,589 | - | - | 1,224 | 5,365 | - | - | - | 5,365 | הפרשות סוציאליות דקויות של מעבידים | 2122 |
| 22 | Purchase of goods and services | 52,410 | 60,287 | - | 363 | 7,877 | 52,047 | 136 | 685 | 18,834 | 32,664 | קניית סחורות ושירותים | 22 |
| 23 | Consumption of fixed capital | 6,085 | 9,958 | - | 43 | 3,873 | 6,043 | - | 391 | 3,915 | 1,737 | בילאי נכסים קבועים | 23 |
| 24 | Interest | 27,172 | 28,219 | - | 4,113 | 1,227 | 31,105 | - | 37 | 780 | 30,288 | ריבית | 24 |
| 241 | To non-residents | 7,974 | 7,974 | - | - | - | 7,974 | - | - | - | 7,974 | ליתושב חוץ | 241 |
| 242 | To residents other than general government | 19,198 | 20,245 | - | - | 1,047 | 19,198 | - | 37 | 780 | 18,381 | ריבית מקומית חוץ ממשלתי | 242 |
| 243 | To other general government units | - | - | - | 4,113 | 180 | 3,933 | - | - | - | 3,933 | ליחידות ממשלתי אחרות | 243 |
| 25 | Subsidies | 3,313 | 3,313 | - | - | - | 3,313 | - | 11 | - | 3,302 | תמיכות | 25 |
| 251 | To public corporations | 1,064 | 1,064 | - | - | - | 1,064 | - | 11 | - | 1,053 | לחברות ציבוריות | 251 |
| 252 | To private enterprises | 2,249 | 2,249 | - | - | - | 2,249 | - | - | - | 2,249 | לחברות פרטיות | 252 |
| 26 | Grants | 15,338 | 318 | 50,342 | 11,163 | 2,917 | 36,580 | 24,084 | 127 | 219 | 60,317 | מגנקים | 26 |
| 261 | To foreign governments | 280 | 280 | - | - | - | 280 | - | - | - | 280 | לממשלות זרות | 261 |
| 2611 | Current | - | - | - | - | - | - | - | - | - | - | שעמים | 2611 |
| 2612 | Capital | - | - | - | - | - | - | - | - | - | - | או | 2612 |
| 262 | To international organizations | 38 | 38 | - | - | - | 38 | - | - | - | 38 | ללרגונים בינלאומיים | 262 |
| 2621 | Current | - | - | - | - | - | - | - | - | - | - | שעמים | 2621 |
| 2622 | Capital | 38 | 38 | - | - | - | 38 | - | - | - | 38 | או | 2622 |
| 263 | To other general government units | 15,020 | - | 50,342 | 11,163 | 2,917 | 36,262 | 24,084 | 127 | 219 | 59,999 | ליחידות אחרות במגזר הממשלתי | 263 |
| 2631 | Current | 12,798 | - | 48,105 | 11,153 | 2,912 | 34,040 | 22,796 | 77 | 219 | 56,540 | שעמים | 2631 |
| 2632 | Capital | 2,222 | - | 2,237 | 10 | 5 | 2,222 | 1,288 | 50 | - | 3,459 | או | 2632 |
| 27 | Social benefits | 65,889 | 69,061 | - | 42,525 | 3,172 | 23,363 | - | 263 | 3,376 | 19,724 | תשלומים סוציאליים | 27 |
| 271 | Social security benefits | 42,525 | 42,525 | - | 42,525 | - | - | - | - | - | - | תשלומי הביטוח הלאומי | 271 |
| 272 | Social assistance benefits | 14,726 | 17,898 | - | - | 3,172 | 14,726 | - | 263 | 3,376 | 11,087 | תשלומי רווחה | 272 |
| 273 | Employer social benefits | 8,637 | 8,637 | - | - | - | 8,637 | - | - | - | 8,637 | תשלומים סוציאליים של התעסק | 273 |
| 28 | Other expense | 15,041 | 16,869 | - | 133 | 1,828 | 14,908 | - | 284 | 1,816 | 12,808 | הוצאות אחרות | 28 |
| 281 | Property expense other than interest | 15,041 | 16,869 | - | 133 | 1,828 | 14,908 | - | 284 | 1,816 | 12,808 | הוצאות רכוש שאינן ריבית | 281 |
| 282 | Miscellaneous other expense | 6,913 | 8,503 | - | 123 | 1,590 | 6,789 | - | 100 | 1,816 | 4,873 | הוצאות שונות אחרות | 282 |
| 2821 | Current | - | - | - | - | - | - | - | - | - | - | שעמות | 2821 |
| 2822 | Capital | 8,128 | 8,366 | - | 10 | 238 | 8,118 | - | 184 | - | 7,934 | על חשבון חוץ | 2822 |
| 283 | Premiums, fees, and claims related to general insurance schemes | - | - | - | - | - | - | - | - | - | - | פרמיות עמלות ותביעות הקשורות ללגיטימיות כללי | 283 |

TABLE 2.3 - EXPENSES, BY ECONOMIC TYPE
 NIS Million - year ending December 31
 2002
 המגזר הממשלתי
 General government

| Code | Economic Type | המגזר הממשלתי General government | | | | | | | | | | סוג הוצאה | מסל |
|-----------|---|--|---|---------------|----------------------|---------------------|--------------------------------------|---------------|--------------------|--------------------------------------|------------------------------|---|-----------|
| | | רשויות מקומיות Local authorities | | | | | הממשלה המרכזית Central government | | | | | | |
| | | ס"ר למגזר מרכזית (כולל בטוח לאומי) | ס"ר למגזר רמת-גבוהה - total 9=5+6+7+8 | איחוד | המסד לביטוח לאומי | רשויות מקומיות 6 | ס"ר לממשלה מרכזית 5=1+2+3+4 | איחוד | מסדות לאומיים 3 | מסדות ציבוריים ללא עונת רווח 2 | מסדות ממשלתי מקוצבים 1 | | |
| 2 | EXPENSE | 252,065 | 267,370 | 55,989 | 56,458 | 33,284 | 233,617 | 24,865 | 2,190 | 44,913 | 211,379 | הוצאות | 2 |
| 21 | Compensation of employees | 56,449 | 67,398 | - | 591 | 10,949 | 55,858 | - | 396 | 13,818 | 41,644 | תמורה לשכר | 21 |
| 211 | Wages and salaries | 44,884 | 53,462 | - | 532 | 8,578 | 44,352 | - | 337 | 11,607 | 32,408 | שכר | 211 |
| 212 | Employers' social contributions | 11,565 | 13,936 | - | 59 | 2,371 | 11,506 | - | 59 | 2,211 | 9,236 | הפרשות סוציאליות של מעבידים | 212 |
| 2121 | Actual employers' social contributions | 5,930 | 7,025 | - | 59 | 1,095 | 5,871 | - | 59 | 2,211 | 3,601 | מעבידים | 2121 |
| 2122 | Imputed employers' social contributions | 5,635 | 6,911 | - | - | 1,276 | 5,635 | - | - | - | 5,635 | הפרשות סוציאליות דקויות של מעבידים | 2122 |
| 22 | Purchase of goods and services | 60,080 | 68,476 | - | 400 | 8,396 | 59,680 | 106 | 828 | 20,275 | 38,683 | קניית סחורות ושירותים | 22 |
| 23 | Consumption of fixed capital | 6,625 | 10,816 | - | 52 | 4,191 | 6,573 | - | 425 | 4,248 | 1,900 | בילאי נכסים קבועים | 23 |
| 24 | Interest | 25,617 | 26,747 | - | 4,322 | 1,313 | 29,756 | - | 29 | 750 | 28,977 | ריבית | 24 |
| 241 | To non-residents | 8,103 | 8,103 | - | - | - | 8,103 | - | - | - | 8,103 | ליתושי חוץ | 241 |
| 242 | To residents other than general government | 17,514 | 18,644 | - | - | 1,300 | 17,514 | - | 29 | 750 | 16,735 | ריבית מקומית חוץ ממשלתי | 242 |
| 243 | To other general government units | - | - | - | - | 183 | 4,139 | - | - | - | 4,139 | ליחידות ממשלתי אחרות | 243 |
| 25 | Subsidies | 3,219 | 3,219 | - | - | - | 3,219 | - | 10 | - | 3,209 | תמיכות | 25 |
| 251 | To public corporations | 895 | 895 | - | - | - | 895 | - | 10 | - | 885 | לחברות ציבוריות | 251 |
| 252 | To private enterprises | 2,324 | 2,324 | - | - | - | 2,324 | - | - | - | 2,324 | לחברות פרטיות | 252 |
| 26 | Grants | 16,881 | 1,932 | 51,667 | 11,526 | 2,848 | 39,225 | 24,759 | 114 | 218 | 63,652 | מגנקים | 26 |
| 261 | To foreign governments | 1,892 | 1,892 | - | - | - | 1,892 | - | - | - | 1,892 | לממשלות זרות | 261 |
| 2611 | Current | 369 | 369 | - | - | - | 369 | - | - | - | 369 | שעמים | 2611 |
| 2612 | Capital | 1,523 | 1,523 | - | - | - | 1,523 | - | - | - | 1,523 | ללא רגומים ב"ל-לאומיים | 2612 |
| 262 | To international organizations | 40 | 40 | - | - | - | 40 | - | - | - | 40 | שעמים | 262 |
| 2621 | Current | 40 | 40 | - | - | - | 40 | - | - | - | 40 | שעמים | 2621 |
| 2622 | Capital | - | - | - | - | - | - | - | - | - | - | או | 2622 |
| 263 | To other general government units | 14,949 | 14,949 | - | 11,526 | 2,848 | 37,293 | 24,759 | 114 | 218 | 61,720 | ליחידות אחרות במגזר הממשלתי | 263 |
| 2631 | Current | 12,512 | 12,512 | - | 11,517 | 2,845 | 34,856 | 23,504 | 84 | 218 | 58,059 | שעמים | 2631 |
| 2632 | Capital | 2,436 | 2,436 | - | 9 | 3 | 2,436 | 1,255 | 30 | - | 3,661 | או | 2632 |
| 27 | Social benefits | 68,543 | 72,262 | - | 43,748 | 3,719 | 24,795 | - | 128 | 3,681 | 20,986 | תשלומים סוציאליים | 27 |
| 271 | Social security benefits | 43,748 | 43,748 | - | 43,748 | 3,719 | - | - | - | 3,681 | - | תשלומי ביטוח לאומי | 271 |
| 272 | Social assistance benefits | 15,503 | 19,222 | - | - | 3,719 | 15,503 | - | 128 | 3,681 | 11,694 | תשלומי רווחה | 272 |
| 273 | Employer social benefits | 9,292 | 9,292 | - | - | - | 9,292 | - | - | - | 9,292 | תשלומים סוציאליים של התעסק | 273 |
| 28 | Other expense | 14,651 | 16,520 | - | 141 | 1,869 | 14,510 | - | 259 | 1,924 | 12,327 | הוצאות אחרות | 28 |
| 281 | Property expense other than interest | 14,651 | 16,520 | - | 141 | 1,869 | 14,510 | - | 259 | 1,924 | 12,327 | הוצאות רכיש שאינן ריבית | 281 |
| 282 | Miscellaneous other expense | 7,113 | 8,749 | - | 132 | 1,637 | 6,980 | - | 87 | 1,924 | 4,969 | הוצאות שונות אחרות | 282 |
| 2821 | Current | 7,539 | 7,771 | - | 9 | 232 | 7,530 | - | 172 | - | 7,358 | שעמות | 2821 |
| 2822 | Capital | - | - | - | - | - | - | - | - | - | - | על חשבון חוץ | 2822 |
| 283 | Premiums, fees, and claims related to general insurance schemes | - | - | - | - | - | - | - | - | - | - | פרמיות עלולות ותביעות הקשורות ללגיטימיות כליל | 283 |

TABLE 2.4 - EXPENSES, BY ECONOMIC TYPE
NIS Million - year ending December 31

2003

לוח 2.4 - הוצאות, לפי סוג הוצאה
מיליוני ש"ח - חשבוני שנתוני-תקופה ג' 31 בדצמבר

| Code | Economic Type | המגזר הממשלתי General government | | | | | | | | | | סוג הוצאה | סמל |
|------|---|--------------------------------------|---------|--------|--------|--------|-------------------------------------|--------|-------|--------|---------|--|------|
| | | הממשלה המרכזית Central government | | | | | הממשלה המקומית Local authorities | | | | | | |
| | | 1 | 2 | 3 | 4 | 5 | 6 | 7 | 8 | 9 | 10 | | |
| 2 | EXPENSE | 250,712 | 286,394 | 54,575 | 54,591 | 33,689 | 232,689 | 26,065 | 2,556 | 44,407 | 211,790 | הוצאות | 2 |
| 21 | Compensation of employees | 54,693 | 65,107 | - | 554 | 10,414 | 54,139 | - | 451 | 13,336 | 40,352 | תמורה לשכר | 21 |
| 211 | Wages and salaries | 43,532 | 51,529 | - | 498 | 7,997 | 43,033 | - | 395 | 11,669 | 30,969 | שכר | 211 |
| 212 | Employers' social contributions | 11,162 | 13,578 | - | 55 | 2,417 | 11,106 | - | 56 | 1,667 | 9,383 | הפרשות סוציאליות של מעבידים | 212 |
| 2121 | Actual employers' social contributions | 5,814 | 7,038 | - | 55 | 1,224 | 5,759 | - | 56 | 1,667 | 4,035 | הפרשות סוציאליות בפועל של מעבידים | 2121 |
| 2122 | Imputed employers' social contributions | 5,348 | 6,541 | - | - | 1,193 | 5,348 | - | - | - | 5,348 | הפרשות סוציאליות זקופות של מעבידים | 2122 |
| 22 | Purchase of goods and services | 57,862 | 66,434 | - | 444 | 8,572 | 57,418 | 141 | 959 | 20,229 | 36,371 | קניית סחורות ושירותים | 22 |
| 23 | Consumption of fixed capital | 6,866 | 11,314 | - | 52 | 4,448 | 6,814 | - | 436 | 4,317 | 2,060 | בילאי נכסים קבועים | 23 |
| 24 | Interest | 30,598 | 31,753 | - | - | 1,340 | 34,985 | - | 43 | 740 | 34,202 | ריבית | 24 |
| 241 | To non-residents | 8,820 | 8,820 | - | - | - | 8,820 | - | - | - | 8,820 | ליתושב חוץ | 241 |
| 242 | To residents other than general government | 21,778 | 22,933 | - | - | 1,155 | 21,778 | - | 43 | 740 | 20,995 | ריבית מקומית חוץ ממשלה | 242 |
| 243 | To other general government units | - | - | - | - | 185 | 4,387 | - | - | - | 4,387 | ליחידות ממשלה אחרות | 243 |
| 25 | Subsidies | 3,581 | 3,581 | - | - | - | 3,581 | - | 8 | - | 3,573 | תמיכות | 25 |
| 251 | To public corporations | 1,125 | 1,125 | - | - | - | 1,125 | - | 8 | - | 1,117 | לחברות ציבוריות | 251 |
| 252 | To private enterprises | 2,456 | 2,456 | - | - | - | 2,456 | - | - | - | 2,456 | להכרות פרטיות | 252 |
| 26 | Grants | 15,178 | 387 | 50,003 | 11,463 | 3,030 | 35,896 | 25,924 | 137 | 236 | 61,447 | מגנקים | 26 |
| 261 | To foreign governments | 258 | 258 | - | - | - | 258 | - | - | - | 258 | לממשלות זרות | 261 |
| 2611 | Current | - | - | - | - | - | - | - | - | - | - | שעמים | 2611 |
| 2612 | Capital | - | - | - | - | - | - | - | - | - | - | או | 2612 |
| 262 | To international organizations | 129 | 129 | - | - | - | 129 | - | - | - | 129 | ללרגונים בינלאומיים | 262 |
| 2621 | Current | 129 | 129 | - | - | - | 129 | - | - | - | 129 | שעמים | 2621 |
| 2622 | Capital | - | - | - | - | - | - | - | - | - | - | או | 2622 |
| 263 | To other general government units | 14,792 | - | 50,003 | 11,463 | 3,030 | 35,510 | 25,924 | 137 | 236 | 61,061 | ליחידות אחרות במגזר הממשלתי | 263 |
| 2631 | Current | 12,350 | - | 47,547 | 11,451 | 3,028 | 33,068 | 24,489 | 40 | 236 | 57,281 | שעמים | 2631 |
| 2632 | Capital | 2,442 | - | 2,456 | 12 | 2 | 2,442 | 1,435 | 97 | - | 3,780 | או | 2632 |
| 27 | Social benefits | 67,164 | 71,271 | - | 41,942 | 4,087 | 25,242 | - | 218 | 3,650 | 21,375 | תשלומים סוציאליים | 27 |
| 271 | Social security benefits | 41,942 | 41,942 | - | 41,942 | - | - | - | - | - | - | תשלומי הביטוח הלאומי | 271 |
| 272 | Social assistance benefits | 15,041 | 19,128 | - | - | 4,087 | 15,041 | - | 218 | 3,650 | 11,174 | תשלומי רווחה | 272 |
| 273 | Employer social benefits | 10,201 | 10,201 | - | - | - | 10,201 | - | - | - | 10,201 | תשלומים סוציאליים של התעסק | 273 |
| 28 | Other expense | 14,751 | 16,549 | - | 137 | 1,797 | 14,615 | - | 304 | 1,899 | 12,411 | הוצאות אחרות | 28 |
| 281 | Property expense other than interest | 14,751 | 16,549 | - | 137 | 1,797 | 14,615 | - | 304 | 1,899 | 12,411 | הוצאות רכוש שאינן ריבית | 281 |
| 282 | Miscellaneous other expense | 7,228 | 8,825 | - | 125 | 1,597 | 7,103 | - | 92 | 1,899 | 5,112 | הוצאות שונות אחרות | 282 |
| 2821 | Current | 7,228 | 8,825 | - | 125 | 1,597 | 7,103 | - | 92 | 1,899 | 5,112 | שעמות | 2821 |
| 2822 | Capital | 7,523 | 7,723 | - | 12 | 200 | 7,511 | - | 212 | - | 7,299 | על חשבון חוץ | 2822 |
| 283 | Preriums, fees, and claims related to general insurance schemes | - | - | - | - | - | - | - | - | - | - | פרמיות עמלות וביטעות הקשורות לל-טוחות כללי | 283 |

TABLE 2.5 - EXPENSES, BY ECONOMIC TYPE

2004

לוח 2.5 - הוצאות, לפי סוג הוצאה
מיליוני ש"ח - חשונות שנסתיימו ב-31 בדצמבר

| Code | Economic Type | המגזר הממשלתי General government | | | | | | | | | | סוג הוצאה | מסל |
|------|---|-------------------------------------|---------|--------|-----------|--------|--------------------------------------|--------|-------|--------|---------|--|------|
| | | רשות מקומית Local authorities | | | | | הממשלה המרכזית Central government | | | | | | |
| | | 6 | 7 | 8 | 9=5+6+7+8 | 6 | 7 | 3 | 2 | 1 | 4 | | |
| 2 | EXPENSE | 249,671 | 285,612 | 54,369 | 53,487 | 33,651 | 232,843 | 25,614 | 2,502 | 45,427 | 210,528 | הוצאות | 2 |
| 21 | Compensation of employees | 55,395 | 65,862 | - | 605 | 10,467 | 54,790 | - | 395 | 13,339 | 41,057 | תמורה לשכר | 21 |
| 211 | Wages and salaries | 43,947 | 52,008 | - | 544 | 8,061 | 43,403 | - | 346 | 11,671 | 31,386 | שכר | 211 |
| 212 | Employers' social contributions | 11,448 | 13,854 | - | 60 | 2,406 | 11,388 | - | 49 | 1,667 | 9,671 | הפרשות סוציאליות של מעבידים | 212 |
| 2121 | Actual employers' social contributions | 5,883 | 7,073 | - | 60 | 1,190 | 5,822 | - | 49 | 1,667 | 4,106 | מעבידים | 2121 |
| 2122 | Imputed employers' social contributions | 5,565 | 6,781 | - | - | 1,216 | 5,565 | - | - | - | 5,565 | הפרשות סוציאליות דקונות של מעבידים | 2122 |
| 22 | Purchase of goods and services | 56,323 | 64,815 | - | 544 | 8,492 | 55,779 | 91 | 745 | 21,360 | 33,765 | קניית סחורות ושירותים | 22 |
| 23 | Consumption of fixed capital | 6,878 | 11,638 | - | 57 | 4,760 | 6,822 | - | 450 | 4,176 | 2,196 | בליאי נכסים קבועים | 23 |
| 24 | Interest | 30,851 | 31,954 | - | - | 1,283 | 35,379 | - | 47 | 720 | 34,612 | ריבית | 24 |
| 241 | To non-residents | 8,057 | 8,057 | - | - | - | 8,057 | - | - | - | 8,057 | ליתוש חוץ | 241 |
| 242 | To residents other than general government | 22,794 | 23,897 | - | - | 1,103 | 22,794 | - | 47 | 720 | 22,027 | ריבית מקומית חוץ ממשלה | 242 |
| 243 | To other general government units | - | - | - | - | 180 | 4,528 | - | - | - | 4,528 | ליחידות ממשלה אחרות | 243 |
| 25 | Subsidies | 3,371 | 3,371 | - | - | - | 3,371 | - | 5 | - | 3,366 | תמיכות | 25 |
| 251 | To public corporations | 1,055 | 1,055 | - | - | - | 1,055 | - | 5 | - | 1,050 | לחברות ציבוריות | 251 |
| 252 | To private enterprises | 2,316 | 2,316 | - | - | - | 2,316 | - | - | - | 2,316 | להכרות פרטיות | 252 |
| 26 | Grants | 14,885 | 320 | 49,661 | 11,954 | 2,964 | 35,063 | 25,523 | 117 | 195 | 60,275 | מגנקים | 26 |
| 261 | To foreign governments | 206 | 206 | - | - | - | 206 | - | - | - | 206 | ליממשלות זרות | 261 |
| 2611 | Current | - | - | - | - | - | - | - | - | - | - | שעמים | 2611 |
| 2612 | Capital | - | - | - | - | - | - | - | - | - | - | או | 2612 |
| 262 | To international organizations | 114 | 114 | - | - | - | 114 | - | - | - | 114 | לארגונים בינלאומיים | 262 |
| 2621 | Current | 114 | 114 | - | - | - | 114 | - | - | - | 114 | שעמים | 2621 |
| 2622 | Capital | - | - | - | - | - | - | - | - | - | - | או | 2622 |
| 263 | To other general government units | 14,565 | - | 49,661 | 11,954 | 2,964 | 34,743 | 25,523 | 117 | 195 | 59,955 | ליחידות אחרות במגזר הממשלתי | 263 |
| 2631 | Current | 12,307 | - | 47,382 | 11,937 | 2,960 | 32,485 | 24,369 | 97 | 195 | 56,563 | שעמים | 2631 |
| 2632 | Capital | 2,258 | - | 2,279 | 17 | 4 | 2,258 | 1,154 | 20 | - | 3,392 | או | 2632 |
| 27 | Social benefits | 65,625 | 69,600 | - | 40,212 | 3,975 | 25,414 | - | 256 | 3,778 | 21,380 | תשלומים סוציאליים | 27 |
| 271 | Social security benefits | 40,212 | 40,212 | - | - | - | - | - | - | - | - | תשלומי ביטוח הלאומי | 271 |
| 272 | Social assistance benefits | 15,251 | 19,226 | - | - | 3,975 | 15,251 | - | 256 | 3,778 | 11,217 | תשלומי רווחה | 272 |
| 273 | Employer social benefits | 10,163 | 10,163 | - | - | - | 10,163 | - | - | - | 10,163 | תשלומים סוציאליים של התעסק | 273 |
| 28 | Other expense | 16,342 | 18,053 | - | 116 | 1,711 | 16,225 | - | 487 | 1,860 | 13,878 | הוצאות אחרות | 28 |
| 281 | Property expense other than interest | 16,342 | 18,053 | - | 116 | 1,711 | 16,225 | - | 487 | 1,860 | 13,878 | הוצאות רכוש שאינן ריבית | 281 |
| 282 | Miscellaneous other expense | 6,874 | 8,426 | - | 99 | 1,552 | 6,775 | - | 169 | 1,860 | 4,746 | הוצאות שונות אחרות | 282 |
| 2821 | Current | 9,467 | 9,626 | - | 17 | 159 | 9,450 | - | 318 | - | 9,132 | שעמות | 2821 |
| 2822 | Capital | - | - | - | - | - | - | - | - | - | - | על חשבון חוץ | 2822 |
| 283 | Premiums, fees, and claims related to general insurance schemes | - | - | - | - | - | - | - | - | - | - | פרמיות עליות ותביעות הקשורות ללגיטימיות כללי | 283 |

TABLE 2.6 - EXPENSES, BY ECONOMIC TYPE

NIS Million - year ending December 31

2005

המגזר הממשלתי

General government

לוח 2.6 - הוצאות, לפי סוג הוצאה

מיליוני ש"ח - חשבוני שנתונים ינואר-31 בדצמבר

| Code | Economic Type | המגזר הממשלתי | | | | | | | | | | סוג הוצאה | סמל |
|--|---|------------------------------------|------------------------------|-------------------|----------------------------|----------------|-----------------------|--------------------------------|------------------------------|------------------------------|----------------------|------------------------------------|-----------|
| | | General government | | | | | Central government | | | | | | |
| | | ס"ר למגזר מרכזי (כולל ביטוח לאומי) | ס"ר למגזר הממשלתי | איחוד | המסד הלאומי לאומי | רשויות מקומיות | ס"ר לממשלה המרכזית | איחוד | מסדות לאומיים | מסדות ציבוריים ללא עונת רווח | מסדות ממשלה מתקציבים | | |
| Central Government (including social security funds) | General government - total | Consolidation | National Insurance Institute | Local authorities | Central government - total | Consolidation | National institutions | Public non-profit Institutions | Budgetary central government | | | | |
| | | 9=5+6+7-8 | 8 | 7 | 6 | 5=1+2+3-4 | 4 | 3 | 2 | 1 | | | |
| 2 | EXPENSE | 255,360 | 272,171 | 56,166 | 54,459 | 34,496 | 239,382 | 26,391 | 2,274 | 47,691 | 215,808 | הוצאות | 2 |
| 21 | Compensation of employees | 56,603 | 67,089 | - | 603 | 10,486 | 56,000 | - | 377 | 14,143 | 41,479 | תמורה לשכר | 21 |
| 211 | Wages and salaries | 45,035 | 53,192 | - | 543 | 8,157 | 44,492 | - | 330 | 12,375 | 31,787 | שכר | 211 |
| 212 | Employers' social contributions | 11,568 | 13,897 | - | 60 | 2,329 | 11,508 | - | 47 | 1,768 | 9,693 | הפרשות סוציאליות של מעבידים | 212 |
| 2121 | Actual employers' social contributions | 6,023 | 7,193 | - | 60 | 1,169 | 5,963 | - | 47 | 1,768 | 4,148 | הפרשות סוציאליות בפועל של מעבידים | 2121 |
| 2122 | Imputed employers' social contributions | 5,545 | 6,705 | - | - | 1,160 | 5,545 | - | - | - | 5,545 | הפרשות סוציאליות זקופות של מעבידים | 2122 |
| 22 | Purchase of goods and services | 59,624 | 68,430 | - | 346 | 8,806 | 59,277 | 99 | 742 | 22,235 | 36,399 | קניית סחורות ושירותים | 22 |
| 23 | Consumption of fixed capital | 7,325 | 12,535 | - | 63 | 5,211 | 7,261 | - | 463 | 4,439 | 2,359 | בליאי נכסים קבועים | 23 |
| 24 | Interest | 29,263 | 30,269 | - | 4,975 | 1,188 | 34,056 | - | 9 | 755 | 33,292 | ריבית | 24 |
| 241 | To non-residents | 7,765 | 7,765 | - | - | - | 7,765 | - | - | - | 7,765 | ליתושב חוץ | 241 |
| 242 | To residents other than general government | 21,498 | 22,504 | - | 4,975 | 1,006 | 21,498 | - | 9 | 755 | 20,734 | ריבית מקומית חוץ ממשלה | 242 |
| 243 | To other general government units | - | - | - | - | 182 | 4,793 | - | - | - | 4,793 | ליחידות ממשלה אחרות | 243 |
| 25 | Subsidies | 3,555 | 3,555 | - | - | - | 3,555 | - | 1 | - | 3,554 | תמיכות | 25 |
| 251 | To public corporations | 1,234 | 1,234 | - | - | - | 1,234 | - | 1 | - | 1,233 | לחברות ציבוריות | 251 |
| 252 | To private enterprises | 2,321 | 2,321 | - | - | - | 2,321 | - | - | - | 2,321 | לחברות פרטיות | 252 |
| 26 | Grants | 15,228 | 707 | 51,191 | 12,528 | 2,982 | 36,388 | 26,292 | 143 | 227 | 62,310 | מגנקים | 26 |
| 261 | To foreign governments | 463 | 463 | - | - | - | 463 | - | - | - | 463 | לממשלות זרות | 261 |
| 2611 | Current | - | - | - | - | - | - | - | - | - | - | שטפים | 2611 |
| 2612 | Capital | 244 | 244 | - | - | - | 244 | - | - | - | 244 | ללא רגעים ב"ל-לאומיים | 2612 |
| 262 | To international organizations | 244 | 244 | - | - | - | 244 | - | - | - | 244 | שטפים | 262 |
| 2621 | Current | 244 | 244 | - | - | - | 244 | - | - | - | 244 | שטפים | 2621 |
| 2622 | Capital | - | - | - | - | - | - | - | - | - | - | או | 2622 |
| 263 | To other general government units | 14,521 | 14,521 | - | 12,528 | 2,982 | 35,681 | 26,292 | 143 | 227 | 61,603 | ליחידות אחרות במגזר הממשלתי | 263 |
| 2631 | Current | 12,641 | 12,641 | - | 12,509 | 2,975 | 33,801 | 25,140 | 124 | 227 | 58,580 | שטפים | 2631 |
| 2632 | Capital | 1,880 | 1,880 | - | 19 | 7 | 1,880 | 1,152 | 19 | - | 3,013 | או | 2632 |
| 27 | Social benefits | 66,708 | 70,650 | - | 40,797 | 3,942 | 25,911 | - | 212 | 3,939 | 21,760 | תשלומים סוציאליים | 27 |
| 271 | Social security benefits | 40,797 | 40,797 | - | 40,797 | - | - | - | - | - | - | תשלומי ביטוח הלאומי | 271 |
| 272 | Social assistance benefits | 15,358 | 19,300 | - | - | 3,942 | 15,358 | - | 212 | 3,939 | 11,207 | תשלומי רווחה | 272 |
| 273 | Employer social benefits | 10,553 | 10,553 | - | - | - | 10,553 | - | - | - | 10,553 | תשלומים סוציאליים של התעסק | 273 |
| 28 | Other expense | 17,055 | 18,936 | - | 121 | 1,881 | 16,933 | - | 327 | 1,953 | 14,654 | הוצאות אחרות | 28 |
| 281 | Property expense other than interest | 17,055 | 18,936 | - | 121 | 1,881 | 16,933 | - | 327 | 1,953 | 14,654 | הוצאות רכוש שאינן ריבית | 281 |
| 282 | Miscellaneous other expense | 7,304 | 8,851 | - | 102 | 1,546 | 7,202 | - | 122 | 1,953 | 5,127 | הוצאות שונות אחרות | 282 |
| 2821 | Current | 9,750 | 10,085 | - | 19 | 335 | 9,731 | - | 205 | - | 9,526 | על חשבון חוץ | 2821 |
| 2822 | Capital | - | - | - | - | - | - | - | - | - | - | פרמיית עמלות וביטוח הקצוות | 2822 |
| 283 | Premiums, fees, and claims related to general insurance schemes | - | - | - | - | - | - | - | - | - | - | לכיסוי כללי | 283 |

TABLE 2.7 - EXPENSES, BY ECONOMIC TYPE
NIS Million - year ending December 31

2006

לוח 2.7 - הוצאות, לפי סוג הוצאות
מיליוני ש"ח - חשבת שנתית דצמבר 31 ברוטו

| Code | Economic Type | ס"ר ל המגזר הממשלתי (כולל ביטוח לאומי) | | ס"ר ל המגזר הממשלתי - total 9=5+6+7+8 | איחוד 8 | המסד לביטוח לאומי 7 | המגזר הממשלתי General government | | | | הממשלה המרכזית Central government | | | | הוצאות | סמל |
|-----------|---|--|---|--|---------------|------------------------|-------------------------------------|-----------------------------------|--------------|--------------------|--------------------------------------|----------------------------------|------------------|------------------|---|-----|
| | | מס"ר המגזר הממשלתי (כולל ביטוח לאומי) | מס"ר המגזר הממשלתי - total 9=5+6+7+8 | | | | רשויות מקומיות 6 | ס"ר ל הממשלה המרכזית 5=1+2+3+4 | איחוד 4 | מסדות לאומיים 3 | מסדות ציבוריים ללא עונת רוח 2 | מסדות ציבוריים ללא עונת רוח 2 | תשלום ממשלה 1 | תשלום ממשלה 1 | | |
| 2 | EXPENSE | 271,346 | 290,310 | 58,430 | 57,611 | 36,423 | 254,706 | 27,445 | 2,430 | 48,993 | 230,728 | | | 2 | | |
| 21 | Compensation of employees | 59,116 | 69,990 | - | 618 | 10,874 | 58,498 | - | 389 | 14,521 | 43,608 | | | 21 | תמורה לשכר | |
| 211 | Wages and salaries | 47,087 | 55,474 | - | 556 | 8,388 | 46,530 | - | 323 | 12,706 | 33,502 | | | 211 | שכר | |
| 212 | Employers' social contributions | 12,030 | 14,516 | - | 62 | 2,486 | 11,968 | - | 46 | 1,815 | 10,107 | | | 212 | הפרשות סוציאליות של מעבידים | |
| 2121 | Actual employers' social contributions | 6,284 | 7,504 | - | 62 | 1,220 | 6,222 | - | 46 | 1,815 | 4,361 | | | 2121 | הפרשות סוציאליות בפועל של מעבידים | |
| 2122 | Imputed employers' social contributions | 5,746 | 7,012 | - | - | 1,266 | 5,746 | - | - | - | 5,746 | | | 2122 | הפרשות סוציאליות דקויות של מעבידים | |
| 22 | Purchase of goods and services | 64,254 | 73,826 | - | 439 | 9,573 | 63,815 | 97 | 735 | 22,781 | 40,395 | | | 22 | קניית סחורות ושירותים | |
| 23 | Consumption of fixed capital | 7,587 | 13,079 | - | 66 | 5,492 | 7,521 | - | 473 | 4,633 | 2,415 | | | 23 | בליאי נכסים קבועים | |
| 24 | Interest | 29,445 | 30,487 | - | 5,390 | 1,227 | 34,650 | - | 34 | 780 | 33,836 | | | 24 | ריבית | |
| 241 | To non-residents | 8,899 | 8,899 | - | - | - | 8,899 | - | - | - | 8,899 | | | 241 | ליתושב חוץ | |
| 242 | To residents other than general government | 20,546 | 21,588 | - | - | 1,042 | 20,546 | - | 34 | 780 | 19,732 | | | 242 | ריבית מקומית חוץ ממשלה | |
| 243 | To other general government units | - | - | - | - | 185 | 5,205 | - | - | - | 5,205 | | | 243 | ליחידות ממשלה אחרות | |
| 25 | Subsidies | 6,447 | 6,447 | - | - | - | 6,447 | - | 12 | - | 6,435 | | | 25 | תמיכות | |
| 251 | To public corporations | 1,444 | 1,444 | - | - | - | 1,444 | - | 12 | - | 1,432 | | | 251 | לחברות ציבוריות | |
| 252 | To private enterprises | 5,003 | 5,003 | - | - | - | 5,003 | - | 0 | - | 5,003 | | | 252 | להחברות פרטיות | |
| 26 | Grants | 14,782 | 658 | 53,040 | 13,311 | 3,150 | 37,237 | 27,348 | 136 | 205 | 64,245 | | | 26 | מגנקים | |
| 261 | To foreign governments | 399 | 399 | - | - | - | 399 | - | - | - | 399 | | | 261 | לממשלות זרות | |
| 2611 | Current | - | - | - | - | - | - | - | - | - | - | | | 2611 | שעמים | |
| 2612 | Capital | 259 | 259 | - | - | - | 259 | - | - | - | 259 | | | 2612 | הון | |
| 262 | To international organizations | - | - | - | - | - | - | - | - | - | - | | | 262 | לארגונים בינ-לאומיים | |
| 2621 | Current | 259 | 259 | - | - | - | 259 | - | - | - | 259 | | | 2621 | שעמים | |
| 2622 | Capital | - | - | - | - | - | - | - | - | - | - | | | 2622 | הון | |
| 263 | To other general government units | 14,124 | - | 53,040 | 13,311 | 3,150 | 36,579 | 27,348 | 136 | 205 | 63,587 | | | 263 | ליחידות אחרות במגזר הממשלתי | |
| 2631 | Current | 12,402 | - | 51,297 | 13,296 | 3,145 | 34,857 | 26,153 | 110 | 205 | 60,686 | | | 2631 | שעמים | |
| 2632 | Capital | 1,722 | - | 1,742 | 15 | 5 | 1,722 | 1,195 | 26 | - | 2,891 | | | 2632 | הון | |
| 27 | Social benefits | 70,384 | 74,687 | - | 43,063 | 4,303 | 27,321 | - | 202 | 4,101 | 23,019 | | | 27 | תשלומים סוציאליים | |
| 271 | Social security benefits | 43,063 | 43,063 | - | 43,063 | - | - | - | - | - | - | | | 271 | תשלומי ביטוח הלאומי | |
| 272 | Social assistance benefits | 15,915 | 20,218 | - | - | 4,303 | 15,915 | - | 202 | 4,101 | 11,612 | | | 272 | תשלומי רווחה | |
| 273 | Employer social benefits | 11,407 | 11,407 | - | - | - | 11,407 | - | - | - | 11,407 | | | 273 | תשלומים סוציאליים של התעסק | |
| 28 | Other expense | 19,330 | 21,135 | - | 115 | 1,805 | 19,216 | - | 489 | 1,973 | 16,774 | | | 28 | הוצאות אחרות | |
| 281 | Property expense other than interest | 19,330 | 21,135 | - | 115 | 1,805 | 19,216 | - | 489 | 1,973 | 16,774 | | | 281 | הוצאות רכוש שאינן ריבית | |
| 282 | Miscellaneous other expense | 7,942 | 9,531 | - | 100 | 1,589 | 7,843 | - | 149 | 1,973 | 5,721 | | | 282 | הוצאות שונות אחרות | |
| 2821 | Current | 11,388 | 11,604 | - | 15 | 216 | 11,373 | - | 320 | - | 11,053 | | | 2821 | שעמות | |
| 2822 | Capital | - | - | - | - | - | - | - | - | - | - | | | 2822 | על חשבון הון | |
| 283 | Prerogatives, fees, and claims related to general insurance schemes | - | - | - | - | - | - | - | - | - | - | | | 283 | פרמיות עלולות ותביעות הקשורות ללגיטימיות כללי | |

TABLE 2.8 - EXPENSES, BY ECONOMIC TYPE
NIS Million - year ending December 31

2007

לוח 2.8 - הוצאות, לפי סוג הוצאה
מיליוני ש"ח - הוצאות שנסמכות-יתקנו ב-31 בדצמבר

| Code | Economic Type | המגזר הממשלתי General government | | | | | | | | | | סוג הוצאה | מסל | | | |
|------|---|--|--|------------------------|--------|---|--------------------------------------|-------------------------------------|-------|---|------------------------|---|------|---|---|---|
| | | רשויות מקומיות Local authorities | | | | | הממשלה המרכזית Central government | | | | | | | | | |
| | | ס"ר ל המגזר ממשלתי ביטוח לאומי (כולל) | ס"ר ל המגזר ממשלתי - total 9=5+6+7+8 | איחוד Consolidation | 8 | המסוד לביטוח לאומי National Insurance Institute | 7 | רשויות מקומיות Local authorities | 6 | ס"ר ל הממשלה המרכזית Central government - total 5=1+2+3+4 | איחוד Consolidation | | | 4 | הממשלה המרכזית Central government מוסדות לאומיים National institutions | 3 |
| 2 | EXPENSE | 279,265 | 299,538 | 62,097 | 59,750 | 38,830 | 263,055 | 27,949 | 2,644 | 51,765 | 236,595 | הוצאות | 2 | | | |
| 21 | Compensation of employees | 61,607 | 72,738 | - | 621 | 11,131 | 60,986 | - | 415 | 15,417 | 45,154 | הוצאות לשכירים | 21 | | | |
| 211 | Wages and salaries | 49,361 | 58,011 | - | 559 | 8,650 | 48,802 | - | 363 | 13,490 | 34,949 | שכר | 211 | | | |
| 212 | Employers' social contributions | 12,246 | 14,727 | - | 62 | 2,481 | 12,184 | - | 52 | 1,927 | 10,205 | הפרשות סוציאליות של מעבידים | 212 | | | |
| 2121 | Actual employers' social contributions | 6,556 | 7,814 | - | 62 | 1,258 | 6,494 | - | 52 | 1,927 | 4,515 | מעבידים | 2121 | | | |
| 2122 | Imputed employers' social contributions | 5,690 | 6,913 | - | - | 1,223 | 5,690 | - | - | - | 5,690 | הפרשות סוציאליות דקונות של מעבידים | 2122 | | | |
| 22 | Purchase of goods and services | 65,219 | 75,760 | - | 515 | 10,541 | 64,703 | 103 | 728 | 24,195 | 39,883 | קניית סחורות ושירותים | 22 | | | |
| 23 | Consumption of fixed capital | 7,720 | 13,696 | - | 67 | 5,976 | 7,654 | - | 503 | 4,614 | 2,637 | בילוי נכסים קבועים | 23 | | | |
| 24 | Interest | 30,461 | 31,461 | 5,713 | - | 1,190 | 35,984 | - | 26 | 825 | 35,133 | ריבית | 24 | | | |
| 241 | To non-residents | 8,161 | 8,161 | - | - | - | 8,161 | - | - | - | 8,161 | ליתושב חוץ | 241 | | | |
| 242 | To residents other than general government | 22,300 | 23,300 | - | - | 1,000 | 22,300 | - | 26 | 825 | 21,449 | ריבית מקומית חוץ ממשלתי | 242 | | | |
| 243 | To other general government units | - | - | 5,713 | - | 190 | 5,523 | - | - | - | 5,523 | ליחידות ממשלה אחרות | 243 | | | |
| 25 | Subsidies | 5,078 | 5,078 | - | - | - | 5,078 | - | 3 | - | 5,075 | תמיכות | 25 | | | |
| 251 | To public corporations | 1,597 | 1,597 | - | - | - | 1,597 | - | 3 | - | 1,594 | לחברות ציבוריות | 251 | | | |
| 252 | To private enterprises | 3,481 | 3,481 | - | - | - | 3,481 | - | - | - | 3,481 | לחברות פרטיות | 252 | | | |
| 26 | Grants | 15,698 | 744 | 56,384 | 14,179 | 3,413 | 39,536 | 27,846 | 325 | 204 | 66,854 | מגנקים | 26 | | | |
| 261 | To foreign governments | 448 | 448 | - | - | - | 448 | - | - | - | 448 | לממשלות זרות | 261 | | | |
| 2611 | Current | - | - | - | - | - | - | - | - | - | - | שטפים | 2611 | | | |
| 2612 | Capital | - | - | - | - | - | - | - | - | - | - | שטפים | 2612 | | | |
| 262 | To international organizations | 296 | 296 | - | - | - | 296 | - | - | - | 296 | ללרגונים בינלאומיים | 262 | | | |
| 2621 | Current | 296 | 296 | - | - | - | 296 | - | - | - | 296 | שטפים | 2621 | | | |
| 2622 | Capital | - | - | - | - | - | - | - | - | - | - | שטפים | 2622 | | | |
| 263 | To other general government units | 14,954 | - | 56,384 | 14,179 | 3,413 | 38,792 | 27,846 | 325 | 204 | 66,110 | ליחידות אחרות במגזר הממשלתי | 263 | | | |
| 2631 | Current | 13,102 | - | 54,513 | 14,161 | 3,412 | 36,940 | 26,526 | 101 | 204 | 63,161 | שטפים | 2631 | | | |
| 2632 | Capital | 1,852 | - | 1,871 | 18 | 1 | 1,852 | 1,321 | 224 | 224 | 2,949 | חוץ | 2632 | | | |
| 27 | Social benefits | 73,115 | 77,787 | - | 44,249 | 4,672 | 28,866 | - | 170 | 4,479 | 24,217 | תשלומים סוציאליים | 27 | | | |
| 271 | Social security benefits | 44,249 | 44,249 | - | 44,249 | - | - | - | - | - | - | תשלומי ביטוח הלאומי | 271 | | | |
| 272 | Social assistance benefits | 16,641 | 21,313 | - | - | 4,672 | 16,641 | - | 170 | 4,479 | 11,991 | תשלומי רווחה | 272 | | | |
| 273 | Employer social benefits | 12,226 | 12,226 | - | - | - | 12,226 | - | - | - | 12,226 | תשלומים סוציאליים של התעסק | 273 | | | |
| 28 | Other expense | 20,366 | 22,274 | - | 119 | 1,907 | 20,247 | - | 475 | 2,030 | 17,743 | הוצאות אחרות | 28 | | | |
| 281 | Property expense other than interest | 20,366 | 22,274 | - | 119 | 1,907 | 20,247 | - | 475 | 2,030 | 17,743 | הוצאות רכוש שאינן ריבית | 281 | | | |
| 282 | Miscellaneous other expense | 7,677 | 9,295 | - | - | 1,618 | 7,576 | - | 88 | 2,030 | 5,458 | הוצאות שונות אחרות | 282 | | | |
| 2821 | Current | 7,677 | 9,295 | - | - | 1,618 | 7,576 | - | 88 | 2,030 | 5,458 | שטפות | 2821 | | | |
| 2822 | Capital | 12,689 | 12,978 | - | 18 | 289 | 12,671 | - | 387 | - | 12,284 | על חשבון חוץ | 2822 | | | |
| 283 | Premiums, fees, and claims related to general insurance schemes | - | - | - | - | - | - | - | - | - | - | פרמיות עלולות ותביעות הקשורות לל-טוחות כללי | 283 | | | |

TABLE 2.9 - EXPENSES, BY ECONOMIC TYPE
NIS Million - year ending December 31

2008

לוח 2.9 - הוצאות, לפי סוג הוצאה
מיליוני ש"ח - חשבוני שנתון דצמבר 2008

| Code | Economic Type | המגזר הממשלתי | | | | | | | | | | | | | | סוג הוצאה | סמל |
|-----------|---|-------------------------------|---------|-------------------|--------|--------|---------|-------------------|-------|----------------|---------|----------------|-----------|--------------------|--|------------------------------------|------|
| | | General government | | | | | | | | | | | | | | | |
| | | ס"ר מרכזית (כולל ביטוח לאומי) | | ס"ר המגזר הממשלתי | | איחוד | | המסד הלאומי לאומי | | רשויות מקומיות | | הממשלה המרכזית | | Central government | | | |
| 9=5+6+7-8 | 8 | 7 | 6 | 5=1+2+3-4 | 4 | 3 | 2 | 1 | 1 | 2 | 3 | 4 | 5=1+2+3-4 | 6 | | | |
| 2 | EXPENSE | 288,843 | 309,877 | 66,718 | 63,963 | 40,837 | 271,795 | 29,150 | 2,567 | 55,414 | 242,964 | | | | | הוצאות | 2 |
| 21 | Compensation of employees | 65,586 | 77,737 | - | 621 | 12,151 | 64,965 | - | 416 | 17,333 | 47,216 | | | | | תמורה לשכר | 21 |
| 211 | Wages and salaries | 52,458 | 61,893 | - | 559 | 9,434 | 51,899 | - | 364 | 15,166 | 36,389 | | | | | שכר | 211 |
| 212 | Employers' social contributions | 13,128 | 15,845 | - | 62 | 2,717 | 13,066 | - | 52 | 2,167 | 10,847 | | | | | הפרשות סוציאליות של מעבידים | 212 |
| 2121 | Actual employers' social contributions | 7,002 | 8,339 | - | 62 | 1,337 | 6,940 | - | 52 | 2,167 | 4,722 | | | | | הפרשות סוציאליות בפועל של מעבידים | 2121 |
| 2122 | Imputed employers' social contributions | 6,126 | 7,506 | - | - | 1,380 | 6,126 | - | - | - | 6,126 | | | | | הפרשות סוציאליות זקופות של מעבידים | 2122 |
| 22 | Purchase of goods and services | 67,200 | 78,581 | - | 571 | 11,380 | 66,630 | 105 | 681 | 25,157 | 40,897 | | | | | קניית סחורות ושירותים | 22 |
| 23 | Consumption of fixed capital | 8,572 | 15,185 | - | 70 | 6,614 | 8,501 | - | 521 | 5,275 | 2,705 | | | | | בילאי נכסים קבועים | 23 |
| 24 | Interest | 25,328 | 26,394 | 6,310 | - | 1,256 | 31,448 | - | 12 | 877 | 30,560 | | | | | ריבית | 24 |
| 241 | To non-residents | 6,471 | 6,471 | - | - | - | 6,471 | - | - | - | 6,471 | | | | | ליתוש חוץ | 241 |
| 242 | To residents other than general government | 18,857 | 19,923 | - | - | 1,066 | 18,857 | - | 12 | 877 | 17,969 | | | | | ריבית מקומית חוץ ממשלה | 242 |
| 243 | To other general government units | - | - | 6,310 | - | 190 | 6,120 | - | - | - | 6,120 | | | | | ליחידות ממשלה אחרות | 243 |
| 25 | Subsidies | 4,870 | 4,870 | - | - | - | 4,870 | - | - | - | 4,870 | | | | | תמכות | 25 |
| 251 | To public corporations | 1,266 | 1,266 | - | - | - | 1,266 | - | - | - | 1,266 | | | | | לחברות ציבוריות | 251 |
| 252 | To private enterprises | 3,604 | 3,604 | - | - | - | 3,604 | - | - | - | 3,604 | | | | | לחברות פרטיות | 252 |
| 26 | Grants | 16,733 | 725 | 60,408 | 15,385 | 3,606 | 42,142 | 29,045 | 357 | 210 | 70,620 | | | | | מגנקים | 26 |
| 261 | To foreign governments | 497 | 497 | - | - | - | 497 | - | - | - | 497 | | | | | לממשלות זרות | 261 |
| 2611 | Current | 497 | 497 | - | - | - | 497 | - | - | - | 497 | | | | | שנעיים | 2611 |
| 2612 | Capital | - | - | - | - | - | - | - | - | - | - | | | | | או | 2612 |
| 262 | To international organizations | 228 | 228 | - | - | - | 228 | - | - | - | 228 | | | | | ללארגונים בינלאומיים | 262 |
| 2621 | Current | 228 | 228 | - | - | - | 228 | - | - | - | 228 | | | | | שנעיים | 2621 |
| 2622 | Capital | - | - | - | - | - | - | - | - | - | - | | | | | או | 2622 |
| 263 | To other general government units | 16,008 | - | 60,408 | 15,385 | 3,606 | 41,417 | 29,045 | 357 | 210 | 69,895 | | | | | ליחידות אחרות במגזר הממשלתי | 263 |
| 2631 | Current | 13,499 | - | 57,876 | 15,375 | 3,593 | 38,908 | 27,770 | 163 | 210 | 66,304 | | | | | שנעיים | 2631 |
| 2632 | Capital | 2,509 | - | 2,532 | 10 | 13 | 2,509 | 1,276 | 194 | - | 3,591 | | | | | או | 2632 |
| 27 | Social benefits | 77,752 | 81,988 | - | 47,205 | 4,236 | 30,547 | - | 134 | 4,912 | 25,501 | | | | | תשלומים סוציאליים | 27 |
| 271 | Social security benefits | 47,205 | 47,205 | - | 47,205 | - | - | - | - | - | - | | | | | תשלומי ביטוח הלאומי | 271 |
| 272 | Social assistance benefits | 17,928 | 22,164 | - | - | 4,236 | 17,928 | - | 134 | 4,912 | 12,882 | | | | | תשלומי רווחה | 272 |
| 273 | Employer social benefits | 12,619 | 12,619 | - | - | - | 12,619 | - | - | - | 12,619 | | | | | תשלומים סוציאליים של התעסק | 273 |
| 28 | Other expense | 22,802 | 24,396 | - | 111 | 1,594 | 22,692 | - | 445 | 1,651 | 20,595 | | | | | הוצאות אחרות | 28 |
| 281 | Property expense other than interest | - | - | - | - | - | - | - | - | - | - | | | | | הוצאות רכיש שאינן ריבית | 281 |
| 282 | Miscellaneous other expense | 22,802 | 24,396 | - | 111 | 1,594 | 22,692 | - | 445 | 1,651 | 20,595 | | | | | הוצאות שונות אחרות | 282 |
| 2821 | Current | 7,852 | 9,178 | - | 101 | 1,326 | 7,751 | - | 54 | 1,651 | 6,047 | | | | | שנעיים | 2821 |
| 2822 | Capital | 14,950 | 15,218 | - | 10 | 268 | 14,940 | - | 392 | - | 14,549 | | | | | על חשבון או | 2822 |
| 283 | Premiums, fees, and claims related to general insurance schemes | - | - | - | - | - | - | - | - | - | - | | | | | פרמיות עלויות וביטוח הקשות | 283 |

TABLE 2.10 - EXPENSES, BY ECONOMIC TYPE
NIS Million - year ending December 31

2009

לוח 2.10 - הוצאות, לפי סוג הוצאה
מיליוני ש"ח - השנת שסומתית. ג-31 בדצמבר

| Code | Economic Type | המגזר הממשלתי General government | | | | | | | | | | סוג הוצאה | סמל |
|---|---|--|------------------------------------|-------------------|-------------------------------|----------------|-------------------------------------|-----------------------------------|---------------------------------|---------------------------------|------------------------|--|-----------|
| | | הממשלה המרכזית Central government | | | | | הממשלה המקומית Local authorities | | | | | | |
| | | ס"ר ל הממשלה מרכזית (כולל ביטוח לאומי) | ס"ר ל המגזר הממשלתי | איחוד | המסד לביטוח לאומי | רשויות מקומיות | ס"ר ל הממשלה המרכזית | איחוד | מסדות לאומיים | מסדות ציבוריים ללא עונת רווח | משרד ממשלה מתקציבים | | |
| Central Government (including social security funds) | General government - total | Consolidation | National Insurance Institute | Local authorities | Central government - total | Consolidation | National institutions | Public non-profit Institutions | Budgetary central government | | | | |
| | | 9=5+6+7-8 | 8 | 7 | 6 | 5=1+2+3-4 | 4 | 3 | 2 | 1 | | | |
| 2 | EXPENSE | 306,654 | 330,333 | 68,366 | 69,507 | 42,895 | 286,298 | 30,297 | 2,295 | 58,539 | 255,761 | הוצאות | 2 |
| 21 | Compensation of employees | 68,545 | 80,958 | - | 609 | 12,412 | 67,936 | - | 430 | 17,979 | 49,527 | תמורה לשכר | 21 |
| 211 | Wages and salaries | 55,017 | 64,721 | - | 548 | 9,704 | 54,469 | - | 376 | 15,732 | 38,361 | שכר | 211 |
| 212 | Employers' social contributions | 13,528 | 16,236 | - | 61 | 2,708 | 13,467 | - | 54 | 2,247 | 11,166 | הפרשות סוציאליות מנבדלים | 212 |
| 2121 | Actual employers' social contributions | 7,315 | 8,680 | - | 61 | 1,365 | 7,254 | - | 54 | 2,247 | 4,953 | מנבדלים | 2121 |
| 2122 | Imputed employers' social contributions | 6,213 | 7,556 | - | - | 1,343 | 6,213 | - | - | - | 6,213 | הפרשות סוציאליות דקופות של מנבדלים | 2122 |
| 22 | Purchase of goods and services | 69,635 | 81,514 | - | 612 | 11,880 | 69,022 | 151 | 586 | 27,387 | 41,201 | קניית סחורות ושירותים | 22 |
| 23 | Consumption of fixed capital | 8,624 | 15,566 | - | 74 | 6,962 | 8,550 | - | 533 | 5,200 | 2,817 | בליאי נכסים קבועים | 23 |
| 24 | Interest | 27,408 | 28,435 | - | 6,819 | 1,217 | 34,037 | - | 5 | 931 | 33,101 | ריבית | 24 |
| 241 | To non-residents | 6,556 | 6,556 | - | - | - | 6,556 | - | - | - | 6,556 | ליתושב חוץ | 241 |
| 242 | To residents other than general government | 20,852 | 21,879 | - | 6,819 | 1,027 | 20,852 | - | 5 | 931 | 19,916 | ריבית מקומית חוץ ממשלה | 242 |
| 243 | To other general government units | - | - | - | - | 190 | 6,629 | - | - | - | 6,629 | ליחידות ממשלה אחרות | 243 |
| 25 | Subsidies | 5,002 | 5,002 | - | - | - | 5,002 | - | - | - | 5,002 | תמיכות | 25 |
| 251 | To public corporations | 1,359 | 1,359 | - | - | - | 1,359 | - | - | - | 1,359 | לחברות ציבוריות | 251 |
| 252 | To private enterprises | 3,643 | 3,643 | - | - | - | 3,643 | - | - | - | 3,643 | לחברות פרטיות | 252 |
| 26 | Grants | 16,096 | 785 | 61,547 | 15,938 | 3,715 | 42,679 | 30,146 | 233 | 174 | 72,418 | מנבקים | 26 |
| 261 | To foreign governments | 568 | 568 | - | - | - | 568 | - | - | - | 568 | לממשלות זרות | 261 |
| 2611 | Current | 568 | 568 | - | - | - | 568 | - | - | - | 568 | שעמים | 2611 |
| 2612 | Capital | - | - | - | - | - | - | - | - | - | - | או | 2612 |
| 262 | To international organizations | 217 | 217 | - | - | - | 217 | - | - | - | 217 | ללרגונים בינלאומיים | 262 |
| 2621 | Current | 217 | 217 | - | - | - | 217 | - | - | - | 217 | שעמים | 2621 |
| 2622 | Capital | - | - | - | - | - | - | - | - | - | - | או | 2622 |
| 263 | To other general government units | 15,311 | - | 61,547 | 15,938 | 3,715 | 41,894 | 30,146 | 233 | 174 | 71,633 | ליחידות אחרות במגזר הממשלתי | 263 |
| 2631 | Current | 13,053 | - | 59,275 | 15,927 | 3,711 | 39,636 | 28,954 | 124 | 174 | 68,293 | שעמים | 2631 |
| 2632 | Capital | 2,258 | - | 2,273 | 11 | 4 | 2,258 | 1,192 | 109 | - | 3,341 | או | 2632 |
| 27 | Social benefits | 85,464 | 90,472 | - | 52,160 | 5,008 | 33,304 | - | 146 | 5,098 | 28,060 | תשלומים סוציאליים | 27 |
| 271 | Social security benefits | 52,160 | 52,160 | - | 52,160 | - | - | - | - | - | - | תשלומי הביטוח הלאומי | 271 |
| 272 | Social assistance benefits | 19,041 | 24,049 | - | - | 5,008 | 19,041 | - | 146 | 5,098 | 13,797 | תשלומי רווחה | 272 |
| 273 | Employer social benefits | 14,263 | 14,263 | - | - | - | 14,263 | - | - | - | 14,263 | תשלומים סוציאליים של התעסק | 273 |
| 28 | Other expense | 25,881 | 27,582 | - | 113 | 1,701 | 25,768 | - | 363 | 1,771 | 23,635 | הוצאות אחרות | 28 |
| 281 | Property expense other than interest | 25,881 | 27,582 | - | 113 | 1,701 | 25,768 | - | 363 | 1,771 | 23,635 | הוצאות רכיש שאינן ריבית | 281 |
| 282 | Miscellaneous other expense | 8,917 | 10,291 | - | 102 | 1,375 | 8,815 | - | 43 | 1,771 | 7,001 | הוצאות שונות אחרות | 282 |
| 2821 | Current | 8,917 | 10,291 | - | 102 | 1,375 | 8,815 | - | 43 | 1,771 | 7,001 | שעמות | 2821 |
| 2822 | Capital | 16,965 | 17,291 | - | 11 | 326 | 16,954 | - | 321 | - | 16,633 | על חשבון חוץ | 2822 |
| 283 | Prerogatives, fees, and claims related to general insurance schemes | - | - | - | - | - | - | - | - | - | - | פרמיות עמלות ותביעות הקשורות ללגיטימיות כליל | 283 |

TABLE 2.11 - EXPENSES, BY ECONOMIC TYPE

NIS Million - year ending December 31

2010

לוח 2.11 - הוצאות לפי סוג הוצאה
מיליוני ש"ח - השנת שסומת-ימית ג'ת-ג'ת 31 ברצמב

| Code | Economic Type | המגזר הממשלתי | | | | | | | | | | | | | סמל | | |
|------|---|--------------------------------------|---------------------------|--------|--------------------|----------------|--------------------|--------------------|---------------|------------------------------|------------------------------|------------------------------|------------------------------|--------|---------|---|------------|
| | | General government | | | | | | Central government | | | | | | | | | |
| | | ס"ר למגזר הממשלתי (כולל ביטוח לאומי) | ס"ר למגזר הממשלתי - total | איחוד | המסד הלאומי לאימוץ | רשויות מקומיות | מסד הממשלתי המרכזי | איחוד | מסדות לאומיות | מסדות ציבוריות ללא עונת רווח | מסדות ציבוריות ללא עונת רווח | מסדות ציבוריות ללא עונת רווח | מסדות ציבוריות ללא עונת רווח | | | | |
| 2 | EXPENSE | 323,459 | 347,142 | 71,177 | 74,719 | 44,904 | 298,695 | 32,530 | 2,072 | 63,938 | 285,215 | 52,510 | 20,179 | 43,538 | 285,215 | 2 | הוצאות |
| 21 | Compensation of employees | 73,730 | 86,980 | - | 673 | 13,250 | 73,057 | - | 388 | 20,179 | 52,510 | 40,746 | 17,657 | 29,192 | 52,510 | 21 | תמורה לשכר |
| 211 | Wages and salaries | 59,330 | 69,721 | - | 606 | 10,391 | 58,724 | - | 322 | 17,657 | 40,746 | 32,522 | 11,764 | 29,192 | 40,746 | 211 | שכר |
| 212 | Employers' social contributions | 14,400 | 17,260 | - | 67 | 2,860 | 14,333 | - | 46 | 2,522 | 11,764 | 1,784 | 2,522 | 11,764 | 212 | הפרשות סוציאליות של מעבידים | |
| 2121 | Actual employers' social contributions | 7,867 | 9,344 | - | 67 | 1,458 | 7,819 | - | 46 | 2,522 | 5,251 | 5,251 | 2,522 | 5,251 | 2121 | הפרשות סוציאליות בפועל של מעבידים | |
| 2122 | Imputed employers' social contributions | 6,513 | 7,915 | - | - | 1,402 | 6,513 | - | - | - | 6,513 | 6,513 | - | 6,513 | 2122 | הפרשות סוציאליות דקוטות של מעבידים | |
| 22 | Purchase of goods and services | 73,770 | 86,542 | - | 619 | 12,772 | 73,151 | 118 | 539 | 29,192 | 43,538 | 43,538 | 2,881 | 43,538 | 22 | קניית סחורות ושירותים | |
| 23 | Consumption of fixed capital | 8,882 | 16,216 | - | 72 | 7,335 | 8,810 | - | 515 | 5,414 | 2,881 | 2,881 | 5,414 | 2,881 | 23 | בליאי נכסים קבועים | |
| 24 | Interest | 27,804 | 28,748 | - | 7,151 | 1,134 | 34,766 | - | 4 | 1,016 | 33,746 | 33,746 | 1,016 | 33,746 | 24 | ריבית | |
| 241 | To non-residents | 5,414 | 5,414 | - | - | - | 5,414 | - | 4 | - | 5,414 | 5,414 | - | 5,414 | 241 | ריבית ליתוש חוץ | |
| 242 | To residents other than general government | 22,390 | 23,334 | - | - | 944 | 22,390 | - | 4 | 1,016 | 21,371 | 21,371 | 1,016 | 21,371 | 242 | ריבית מקומית חוץ ממשלתי | |
| 243 | To other general government units | - | - | - | - | 190 | 6,961 | - | - | - | 6,961 | 6,961 | - | 6,961 | 243 | ליחידות ממשלתי אחרות | |
| 25 | Subsidies | 4,767 | 4,767 | - | - | - | 4,767 | - | - | - | 4,767 | 4,767 | - | 4,767 | 25 | תמכות | |
| 251 | To public corporations | 1,285 | 1,285 | - | - | - | 1,285 | - | - | - | 1,285 | 1,285 | - | 1,285 | 251 | למרות ציבוריות | |
| 252 | To private enterprises | 3,483 | 3,483 | - | - | - | 3,483 | - | - | - | 3,483 | 3,483 | - | 3,483 | 252 | למרות פרטיות | |
| 26 | Grants | 17,756 | 757 | 64,025 | 17,282 | 4,032 | 43,468 | 32,412 | 202 | 181 | 75,496 | 75,496 | 181 | 75,496 | 26 | מגנקים | |
| 261 | To foreign governments | 513 | 513 | - | - | - | 513 | - | - | - | 513 | 513 | - | 513 | 261 | לממשלות זרות | |
| 2611 | Current | - | - | - | - | - | - | - | - | - | - | - | - | - | 2611 | שעמים | |
| 2612 | Capital | 244 | 244 | - | - | - | 244 | - | - | - | 244 | 244 | - | 244 | 2612 | ללא רגועים ביו-לאומיים | |
| 262 | To international organizations | - | - | - | - | - | - | - | - | - | - | - | - | - | 262 | שעמים | |
| 2621 | Current | 244 | 244 | - | - | - | 244 | - | - | - | 244 | 244 | - | 244 | 2621 | שעמים | |
| 2622 | Capital | - | - | - | - | - | - | - | - | - | - | - | - | - | 2622 | או | |
| 263 | To other general government units | 16,999 | - | 64,025 | 17,282 | 4,032 | 42,712 | 32,412 | 202 | 181 | 74,740 | 74,740 | 181 | 74,740 | 263 | ליחידות אחרות במגזר הממשלתי | |
| 2631 | Current | 14,445 | - | 61,399 | 17,260 | 3,982 | 40,156 | 31,198 | 80 | 181 | 71,094 | 71,094 | 181 | 71,094 | 2631 | שעמים | |
| 2632 | Capital | 2,554 | - | 2,626 | 22 | 50 | 2,554 | 1,214 | 122 | - | 3,646 | 3,646 | - | 3,646 | 2632 | או | |
| 27 | Social benefits | 91,716 | 96,311 | - | 55,948 | 4,595 | 35,768 | - | 148 | 5,868 | 29,751 | 29,751 | - | 29,751 | 27 | תשלומים סוציאליים | |
| 271 | Social security benefits | 55,948 | 55,948 | - | 55,948 | - | - | - | - | - | - | - | - | - | 271 | תשלומי הביטוח הלאומי | |
| 272 | Social assistance benefits | 20,271 | 24,866 | - | - | 4,595 | 20,271 | - | 148 | 5,868 | 14,254 | 14,254 | - | 14,254 | 272 | תשלומי רווחה | |
| 273 | Employer social benefits | 15,497 | 15,497 | - | - | - | 15,497 | - | - | - | 15,497 | 15,497 | - | 15,497 | 273 | תשלומים סוציאליים של התעסק | |
| 28 | Other expense | 25,034 | 26,820 | - | 126 | 1,786 | 24,908 | - | 296 | 2,088 | 22,525 | 22,525 | - | 22,525 | 28 | הוצאות אחרות | |
| 281 | Property expense other than interest | 25,034 | 26,820 | - | 126 | 1,786 | 24,908 | - | 296 | 2,088 | 22,525 | 22,525 | - | 22,525 | 281 | הוצאות רכוש שאינן ריבית | |
| 282 | Miscellaneous other expense | 9,420 | 10,905 | - | 104 | 1,485 | 9,316 | - | 31 | 2,088 | 7,198 | 7,198 | - | 7,198 | 282 | הוצאות שונות אחרות | |
| 2821 | Current | 15,614 | 15,915 | - | 22 | 301 | 15,592 | - | 265 | - | 15,327 | 15,327 | - | 15,327 | 2821 | שעמים | |
| 2822 | Capital | - | - | - | - | - | - | - | - | - | - | - | - | - | 2822 | על חשבון או | |
| 283 | Premiums, fees, and claims related to general insurance schemes | - | - | - | - | - | - | - | - | - | - | - | - | - | 283 | פרמיות עליות וביטעות הקשות לל-טעות כללי | |

TABLE 2.12 - EXPENSES, BY ECONOMIC TYPE
NIS Million - year ending December 31

2011

לוח 2.12 - הוצאות לפי סוג הוצאה
מיליוני ש"ח - השנת שנסתיימה ב-31 בדצמבר

| Code | Economic Type | המגזר הממשלתי General government | | | | | | | | | | סוג הוצאה | מסל | | |
|---------------------------------------|--|-------------------------------------|--------------------|---------------|---------------|---------------|-------------------------------------|------------------------------|------------------------------|------------------------------|------------------------------|------------------------------------|------------------------------|------------------------------|------------------------------|
| | | רשות מקומית Local authorities | | | | | ממשלה המרכזית Central government | | | | | | | | |
| | | 6 | 7 | 8 | 9=5+6+7+8 | 2 | 3 | 4 | 5=1+2+3+4 | 1 | 2 | | | | |
| סו"כ המגזר הממשלתי (כולל ביטוח לאומי) | סו"כ הממשלה הכללית | איחוד | המסד הלאומי לאימוץ | רשות מקומית | איחוד | מסדות לאומיים | מסדות ציבוריים ללא עונת רווח | מסדות ציבוריים ללא עונת רווח | מסדות ציבוריים ללא עונת רווח | מסדות ציבוריים ללא עונת רווח | מסדות ציבוריים ללא עונת רווח | מסדות ציבוריים ללא עונת רווח | מסדות ציבוריים ללא עונת רווח | מסדות ציבוריים ללא עונת רווח | מסדות ציבוריים ללא עונת רווח |
| 2 | EXPENSE | 339,073 | 362,763 | 78,335 | 79,324 | 47,595 | 314,178 | 34,201 | 2,459 | 67,921 | 278,000 | הוצאות | 2 | | |
| 21 | Compensation of employees | 78,099 | 92,284 | - | 670 | 14,155 | 77,429 | - | 431 | 21,306 | 55,692 | תמורה לשכר | 21 | | |
| 211 | Wages and salaries | 62,944 | 74,108 | - | 603 | 11,163 | 62,341 | - | 377 | 18,642 | 43,322 | שכר | 211 | | |
| 212 | Employers' social contributions | 15,154 | 18,146 | - | 67 | 2,992 | 15,087 | - | 54 | 2,663 | 12,370 | הפרשות סוציאליות מפעילים | 212 | | |
| 2121 | Actual employers' social contributions | 8,353 | 9,910 | - | 67 | 1,557 | 8,286 | - | 54 | 2,663 | 5,569 | מפועלים | 2121 | | |
| 2122 | Imputed employers' social contributions | 6,801 | 8,236 | - | - | 1,435 | 6,801 | - | - | - | 6,801 | הפרשות סוציאליות זקופות של מפעילים | 2122 | | |
| 22 | Purchase of goods and services | 78,537 | 92,071 | - | 624 | 13,534 | 77,913 | 107 | 517 | 31,758 | 45,745 | קניית סחורות ושירותים | 22 | | |
| 23 | Consumption of fixed capital | 9,188 | 17,107 | - | 76 | 7,909 | 9,122 | - | 529 | 5,597 | 2,996 | בילוי נכסים קבועים | 23 | | |
| 24 | Interest | 25,790 | 26,756 | - | 7,428 | 1,156 | 33,028 | - | 14 | 1,089 | 31,925 | ריבית | 24 | | |
| 241 | To non-residents | 4,990 | 4,990 | - | - | - | 4,990 | - | - | - | 4,990 | ליתושב חוץ | 241 | | |
| 242 | To residents other than general government | 20,800 | 21,766 | - | 7,428 | 966 | 20,800 | - | 14 | 1,089 | 19,698 | ריבית מקומית חוץ ממשלה | 242 | | |
| 243 | To other general government units | - | - | - | - | 190 | 7,238 | - | - | - | 7,238 | ליחידות ממשלה אחרות | 243 | | |
| 25 | Subsidies | 5,438 | 5,438 | - | - | - | 5,438 | - | - | - | 5,438 | תמיכות | 25 | | |
| 251 | To public corporations | 1,367 | 1,367 | - | - | - | 1,367 | - | - | - | 1,367 | לחברות ציבוריות | 251 | | |
| 252 | To private enterprises | 4,070 | 4,070 | - | - | - | 4,070 | - | - | - | 4,070 | להכרות פרטיות | 252 | | |
| 26 | Grants | 20,635 | 930 | 70,907 | 18,466 | 4,011 | 49,361 | 34,094 | 196 | 194 | 83,065 | מגנקים | 26 | | |
| 261 | To foreign governments | 676 | 676 | - | - | - | 676 | - | - | - | 676 | לממשלות זרות | 261 | | |
| 2611 | Current | - | - | - | - | - | - | - | - | - | - | שעמים | 2611 | | |
| 2612 | Capital | 254 | 254 | - | - | - | 254 | - | - | - | 254 | או | 2612 | | |
| 262 | To international organizations | 254 | 254 | - | - | - | 254 | - | - | - | 254 | לארגונים בינלאומיים | 262 | | |
| 2621 | Current | 254 | 254 | - | - | - | 254 | - | - | - | 254 | שעמים | 2621 | | |
| 2622 | Capital | - | - | - | - | - | - | - | - | - | - | או | 2622 | | |
| 263 | To other general government units | 19,704 | - | 70,907 | 18,466 | 4,011 | 48,430 | 34,094 | 196 | 194 | 82,134 | ליחידות אחרות במגזר הממשלתי | 263 | | |
| 2631 | Current | 15,823 | - | 66,991 | 18,451 | 3,991 | 44,549 | 32,854 | 76 | 194 | 77,132 | שעמים | 2631 | | |
| 2632 | Capital | 3,881 | - | 3,916 | 15 | 20 | 3,881 | 1,241 | 120 | - | 5,002 | או | 2632 | | |
| 27 | Social benefits | 97,002 | 101,916 | - | 59,367 | 4,914 | 37,635 | - | 147 | 5,909 | 31,579 | תשלומים סוציאליים | 27 | | |
| 271 | Social security benefits | 59,367 | 59,367 | - | 59,367 | - | - | - | - | - | - | תשלומי ביטוח הלאומי | 271 | | |
| 272 | Social assistance benefits | 20,968 | 25,882 | - | - | 4,914 | 20,968 | - | 147 | 5,909 | 14,911 | תשלומי רווחה | 272 | | |
| 273 | Employer social benefits | 16,667 | 16,667 | - | - | - | 16,667 | - | - | - | 16,667 | תשלומים סוציאליים של התעסק | 273 | | |
| 28 | Other expense | 24,375 | 26,290 | - | 121 | 1,915 | 24,254 | - | 625 | 2,068 | 21,560 | הוצאות אחרות | 28 | | |
| 281 | Property expense other than interest | 24,375 | 26,290 | - | 121 | 1,915 | 24,254 | - | 625 | 2,068 | 21,560 | הוצאות רכוש שאינן ריבית | 281 | | |
| 282 | Miscellaneous other expense | 9,513 | 11,101 | - | 106 | 1,588 | 9,407 | - | 33 | 2,068 | 7,306 | הוצאות שונות אחרות | 282 | | |
| 2821 | Current | 14,862 | 15,189 | - | 15 | 327 | 14,847 | - | 593 | - | 14,255 | על חשבון חוץ | 2821 | | |
| 2822 | Capital | - | - | - | - | - | - | - | - | - | - | פרמיית עמלות וביטוח הקצוות | 2822 | | |
| 283 | Plenums, fees, and claims related to general insurance schemes | - | - | - | - | - | - | - | - | - | - | לכיסוי כללי | 283 | | |

TABLE 2.13 - EXPENSES, BY ECONOMIC TYPE
NIS Million - year ending December 31

2012

המגזר התמטלי

General government

לוח 2.13 - הוצאות לפי סוג הוצאה

מיליוני ש"ח - הוצאות שנסתייגות ב-31 בדצמבר

| Code | Economic Type | המגזר התמטלי | | | | | | | | | | | | | סוג הוצאה | מסל | |
|------|---|--|---------------------|--------|----------------------|----------------|---------------------------|--------------------|----------------|-----------------------------------|-------------------------|--------------------------------|----------------|-----------------------------------|-----------|---|---------------------------------|
| | | General government | | | | | | Central government | | | | | | | | | |
| | | ס"ר ממשלה מרכזית (כולל בטוח לאומי) | ס"ר המגזר התמטלי | איחוד | המסד לזכיון לאומי | רשויות מקומיות | רשויות מקומיות מרכזיות | איחוד | מסודות לאומיים | מסודות ציבוריים ללא כוונת רווח | משרדי ממשלה מתקציבים | ממשלה מרכזית מסודות לאומיים | מסודות לאומיים | Public non-profit Institutions | | | Budgetary central government |
| 2 | EXPENSE | 366,055 | 391,390 | 82,965 | 84,112 | 51,196 | 339,048 | 37,172 | 2,432 | 74,216 | 299,573 | 403 | 23,814 | 59,160 | 2 | הוצאות | 2 |
| 21 | Compensation of employees | 84,077 | 99,067 | - | 701 | 14,990 | 83,376 | - | 403 | 74,216 | 299,573 | 403 | 23,814 | 59,160 | 21 | תמורה לשכר | 21 |
| 211 | Wages and salaries | 68,050 | 79,945 | - | 631 | 11,895 | 67,419 | - | 352 | 20,837 | 46,230 | 352 | 20,837 | 46,230 | 211 | שכר | 211 |
| 212 | Employers' social contributions | 16,027 | 19,122 | - | 70 | 3,095 | 15,957 | - | 50 | 2,977 | 12,930 | 50 | 2,977 | 12,930 | 212 | הפרשות סוציאליות של מעבידים | 212 |
| 2121 | Actual employers' social contributions | 9,013 | 10,662 | - | 70 | 1,649 | 8,943 | - | 50 | 2,977 | 5,916 | 50 | 2,977 | 5,916 | 2121 | הפרשות סוציאליות בפועל של מעבידים | 2121 |
| 2122 | Imputed employers' social contributions | 7,014 | 8,460 | - | - | 1,446 | 7,014 | - | - | - | 7,014 | - | - | 7,014 | 2122 | הפרשות סוציאליות דקדוקיות של מעבידים | 2122 |
| 22 | Purchase of goods and services | 84,520 | 99,080 | - | 713 | 14,561 | 83,807 | 122 | 505 | 34,093 | 49,330 | 505 | 34,093 | 49,330 | 22 | קניית סחורות ושירותים | 22 |
| 23 | Consumption of fixed capital | 9,857 | 18,533 | - | 85 | 8,675 | 9,773 | - | 563 | 6,089 | 3,120 | 563 | 6,089 | 3,120 | 23 | בלאי נכסים קבועים | 23 |
| 24 | Interest | 27,875 | 28,703 | - | 7,816 | 1,018 | 35,502 | - | 13 | 1,187 | 34,302 | 13 | 1,187 | 34,302 | 24 | ריבית | 24 |
| 241 | To non-residents | 6,189 | 6,189 | - | - | - | 6,189 | - | - | - | 6,189 | - | - | 6,189 | 241 | ליתושבי חוץ | 241 |
| 242 | To residents other than general government | 21,686 | 22,514 | - | - | 828 | 21,686 | - | 13 | 1,187 | 20,487 | 13 | 1,187 | 20,487 | 242 | ריבית מקומית חוץ ממשלה | 242 |
| 243 | To other general government units | - | - | - | 7,816 | 190 | 7,626 | - | - | - | 7,626 | - | - | 7,626 | 243 | ליחידות ממשלה אחרות | 243 |
| 25 | Subsidies | 6,046 | 6,046 | - | - | - | 6,046 | - | - | - | 6,046 | - | - | 6,046 | 25 | תמיכות | 25 |
| 251 | To public corporations | 1,673 | 1,673 | - | - | - | 1,673 | - | - | - | 1,673 | - | - | 1,673 | 251 | למברות ציבוריות | 251 |
| 252 | To private enterprises | 4,374 | 4,374 | - | - | - | 4,374 | - | - | - | 4,374 | - | - | 4,374 | 252 | למברות פרטיות | 252 |
| 26 | Grants | 22,252 | 1,071 | 75,149 | 19,224 | 4,490 | 52,506 | 37,050 | 301 | 229 | 89,027 | 301 | 229 | 89,027 | 26 | מגנקים | 26 |
| 261 | To foreign governments | 805 | 805 | - | - | - | 805 | - | - | - | 805 | - | - | 805 | 261 | לממשלות זרות | 261 |
| 2611 | Current | 805 | 805 | - | - | - | 805 | - | - | - | 805 | - | - | 805 | 2611 | שוטפים | 2611 |
| 2612 | Capital | - | - | - | - | - | - | - | - | - | - | - | - | - | 2612 | או | 2612 |
| 262 | To international organizations | 266 | 266 | - | - | - | 266 | - | - | - | 266 | - | - | 266 | 262 | ללארגונים בינלאומיים | 262 |
| 2621 | Current | 266 | 266 | - | - | - | 266 | - | - | - | 266 | - | - | 266 | 2621 | שוטפים | 2621 |
| 2622 | Capital | - | - | - | - | - | - | - | - | - | - | - | - | - | 2622 | או | 2622 |
| 263 | To other general government units | 21,180 | - | 75,149 | 19,224 | 4,490 | 51,435 | 37,050 | 301 | 229 | 87,956 | 301 | 229 | 87,956 | 263 | ליחידות אחרות במגזר התמטלי | 263 |
| 2631 | Current | 16,831 | - | 70,784 | 19,211 | 4,486 | 47,086 | 35,624 | 42 | 229 | 82,439 | 42 | 229 | 82,439 | 2631 | שוטפים | 2631 |
| 2632 | Capital | 4,349 | - | 4,366 | 13 | 4 | 4,349 | 1,426 | 259 | - | 5,517 | 259 | - | 5,517 | 2632 | או | 2632 |
| 27 | Social benefits | 103,851 | 109,184 | - | 63,261 | 5,333 | 40,590 | - | 145 | 6,477 | 33,968 | 145 | 6,477 | 33,968 | 27 | תשלומים סוציאליים | 27 |
| 271 | Social security benefits | 63,261 | 63,261 | - | 63,261 | 5,333 | 40,590 | - | 145 | 6,477 | 33,968 | 145 | 6,477 | 33,968 | 271 | תשלומי ביטוח הלאומי | 271 |
| 272 | Social assistance benefits | 22,374 | 27,707 | - | - | 5,333 | 22,374 | - | - | 6,477 | 15,752 | - | 6,477 | 15,752 | 272 | תשלומי רווחה | 272 |
| 273 | Employer social benefits | 18,217 | 18,217 | - | - | - | 18,217 | - | - | - | 18,217 | - | - | 18,217 | 273 | תשלומים סוציאליים של המעסיק | 273 |
| 28 | Other expense | 27,576 | 29,704 | - | 129 | 2,128 | 27,447 | - | 502 | 2,327 | 24,619 | 502 | 2,327 | 24,619 | 28 | הוצאות אחרות | 28 |
| 281 | Property expense other than interest | 27,576 | 29,704 | - | 129 | 2,128 | 27,447 | - | 502 | 2,327 | 24,619 | 502 | 2,327 | 24,619 | 281 | הוצאות רכוש שאינן ריבית | 281 |
| 282 | Miscellaneous other expense | 10,630 | 12,355 | - | 116 | 1,725 | 10,515 | - | 26 | 2,327 | 8,162 | 26 | 2,327 | 8,162 | 282 | הוצאות שונות אחרות | 282 |
| 2821 | Current | 10,630 | 12,355 | - | 116 | 1,725 | 10,515 | - | 26 | 2,327 | 8,162 | 26 | 2,327 | 8,162 | 2821 | שוטפים | 2821 |
| 2822 | Capital | 16,945 | 17,349 | - | 13 | 404 | 16,932 | - | 476 | - | 16,456 | 476 | - | 16,456 | 2822 | על חשבון חוץ | 2822 |
| 283 | Premiums, fees, and claims related to general insurance schemes | - | - | - | - | - | - | - | - | - | - | - | - | - | 283 | פרמיות, עמלות ותביעות הקשורות ללנסות כללי | 283 |

TABLE 2.14 - EXPENSES, BY ECONOMIC TYPE
NIS Million - Year ending December 31

2013

לוח 2.14 - הוצאות לפי סוג הוצאה
מיליוני ש"ח - השנה שסומת ייחמה ב-31 בדצמבר

| Code | Economic Type | המגזר הממשלתי General government | | | | | | | | | | | סוג הוצאה | סמל | |
|------|---|-------------------------------------|---------|---|------------------------|---|-------------------------------------|--------|---------------------------------------|--------|--|--|-----------|-----|---|
| | | סוכנות ממשלתית (כולל ביטוח לאומי) | | סוכנות הממשלה General government - total | איחוד Consolidation | המסד לביטוח לאומי National Insurance Institute | רשויות מקומיות Local authorities | | סוכנות ממשלתיות Central government | | מסדות ציבוריות Public non-profit institutions | | | | משרד ממשלה ממוקמים Budgetary central government |
| | | מרכז ממשלתי (כולל ביטוח לאומי) | הממשלה | | | | 5=1+2+3-4 | 6 | 7 | 8 | 9=5+6+7-8 | | | | |
| 2 | EXPENSE | 389,260 | 415,411 | 86,166 | 87,381 | 54,392 | 359,804 | 40,982 | 2,247 | 78,823 | 319,715 | הוצאות | 2 | | |
| 21 | Compensation of employees | 89,807 | 105,377 | - | 741 | 15,569 | 89,067 | - | 454 | 25,357 | 63,256 | תמורה לשכר | 21 | | |
| 211 | Wages and salaries | 72,891 | 85,321 | - | 667 | 12,431 | 72,224 | - | 397 | 22,187 | 49,640 | שכר | 211 | | |
| 212 | Employers' social contributions | 16,917 | 20,055 | - | 74 | 3,139 | 16,843 | - | 57 | 3,170 | 13,616 | הפרשות סוציאליות של מעבידים | 212 | | |
| 2121 | Actual employers' social contributions | 9,626 | 11,339 | - | 74 | 1,713 | 9,552 | - | 57 | 3,170 | 6,326 | הפרשות סוציאליות בפועל של מעבידים | 2121 | | |
| 2122 | Imputed employers' social contributions | 7,291 | 8,717 | - | - | 1,426 | 7,291 | - | - | - | 7,291 | הפרשות סוציאליות זקופות של מעבידים | 2122 | | |
| 22 | Purchase of goods and services | 88,855 | 104,555 | - | 775 | 15,700 | 88,080 | 129 | 605 | 36,287 | 51,317 | קניות סחורות ושירותים | 22 | | |
| 23 | Consumption of fixed capital | 9,962 | 19,211 | - | 88 | 9,249 | 9,873 | - | 569 | 6,237 | 3,067 | בלאי נכסים קבועים | 23 | | |
| 24 | Interest | 28,661 | 29,477 | 7,906 | - | 1,006 | 36,377 | - | 4 | 1,263 | 35,110 | ריבית | 24 | | |
| 241 | To non-residents | 5,774 | 5,774 | - | - | - | 5,774 | - | - | - | 5,774 | לחובשי חוץ | 241 | | |
| 242 | To residents other than general government | 22,887 | 23,703 | 7,906 | - | 816 | 22,887 | - | 4 | 1,263 | 21,619 | ריבית מקומית חוץ ממשלה | 242 | | |
| 243 | To other general government units | - | - | - | - | 190 | 7,716 | - | - | - | 7,716 | ליחידות ממשלה אחרות | 243 | | |
| 25 | Subsidies | 7,862 | 7,862 | - | - | - | 7,862 | - | - | - | 7,862 | תמיכות | 25 | | |
| 251 | To public corporations | 2,057 | 2,057 | - | - | - | 2,057 | - | - | - | 2,057 | להברות ציבוריות | 251 | | |
| 252 | To private enterprises | 5,805 | 5,805 | - | - | - | 5,805 | - | - | - | 5,805 | להברות פרטיות | 252 | | |
| 26 | Grants | 24,412 | 1,294 | 78,260 | 20,137 | 4,932 | 54,484 | 40,853 | 338 | 250 | 94,749 | מנקהים | 26 | | |
| 261 | To foreign governments | 1,066 | 1,066 | - | - | - | 1,066 | - | - | - | 1,066 | לממשלות זרות | 261 | | |
| 2611 | Current | 1,066 | 1,066 | - | - | - | 1,066 | - | - | - | 1,066 | שערים | 2611 | | |
| 2612 | Capital | - | - | - | - | - | - | - | - | - | - | הון | 2612 | | |
| 262 | To international organizations | 227 | 227 | - | - | - | 227 | - | - | - | 227 | לארגונים בינ-לאומיים | 262 | | |
| 2621 | Current | 227 | 227 | - | - | - | 227 | - | - | - | 227 | שערים | 2621 | | |
| 2622 | Capital | - | - | - | - | - | - | - | - | - | - | הון | 2622 | | |
| 263 | To other general government units | 23,119 | - | 78,260 | 20,137 | 4,932 | 53,191 | 40,853 | 338 | 250 | 93,456 | ליחידות אחרות במגזר הממשלתי | 263 | | |
| 2631 | Current | 18,124 | - | 73,246 | 20,122 | 4,928 | 48,196 | 39,361 | 40 | 250 | 87,266 | שערים | 2631 | | |
| 2632 | Capital | 4,995 | - | 5,015 | 15 | 5 | 4,995 | 1,492 | 297 | - | 6,189 | הון | 2632 | | |
| 27 | Social benefits | 108,966 | 114,695 | - | 65,501 | 5,729 | 43,464 | - | 150 | 6,951 | 36,363 | משלוחים סוציאליים | 27 | | |
| 271 | Social security benefits | 65,501 | 65,501 | - | 65,501 | - | - | - | - | - | - | משלוחי ביטוח הלאומי | 271 | | |
| 272 | Social assistance benefits | 23,914 | 29,643 | - | - | 5,729 | 23,914 | - | 150 | 6,951 | 16,813 | משלוחי רווחה | 272 | | |
| 273 | Employer social benefits | 19,550 | 19,550 | - | - | - | 19,550 | - | - | - | 19,550 | משלוחים סוציאליים של המעסיק | 273 | | |
| 28 | Other expense | 30,735 | 32,941 | - | 138 | 2,206 | 30,596 | - | 128 | 2,477 | 27,991 | הוצאות אחרות | 28 | | |
| 281 | Property expense other than interest | 30,735 | 32,941 | - | 138 | 2,206 | 30,596 | - | 128 | 2,477 | 27,991 | הוצאות רכוש שאינו הוצאות | 281 | | |
| 282 | Miscellaneous other expense | 11,602 | 13,406 | - | 123 | 1,804 | 11,479 | - | 45 | 2,477 | 8,957 | הוצאות שונות אחרות | 282 | | |
| 2821 | Current | 11,602 | 13,406 | - | 123 | 1,804 | 11,479 | - | 45 | 2,477 | 8,957 | שערים | 2821 | | |
| 2822 | Capital | 19,133 | 19,535 | - | 15 | 403 | 19,117 | - | 83 | - | 19,035 | על חשבון הון | 2822 | | |
| 283 | Premiums, fees, and claims related to general insurance schemes | - | - | - | - | - | - | - | - | - | - | פרמיות עמלתי ותביעות הקשורות לכיסוח כללי | 283 | | |

TABLE 2.15 - EXPENSES, BY ECONOMIC TYPE
NIS Million - year ending December 31

2014

לוח 2.15 - הוצאות לפי סוג הוצאה
מיליוני ש"ח - השנה הסוחרית 2014

| Code | Economic Type | המגזר התמטלי General government | | | | | | | | | | | | סוג הוצאה | סמל |
|-----------|---|--------------------------------------|------------|-----------|-------------------|----------------|-------------------------------|--------------------------------------|----------------|--------------------------------|--------------------------------|---|------|-----------|-----|
| | | הממשלה המרכזית Central government | | | | | | הממשלה המרכזית Central government | | | | | | | |
| | | ס"ר ממשלה (כולל ביטוח לאומי) | ס"ר לממשלה | איחוד | המסד לביטוח לאומי | רשויות מקומיות | ס"ר לממשלה (כולל ביטוח לאומי) | איחוד | מוסדות לאומיים | מוסדות ציבוריים ללא כוונת רווח | מוסדות ציבוריים ללא כוונת רווח | משרד הממשלה | | | |
| 9=5+6+7-8 | 8 | 7 | 6 | 5=1+2+3-4 | 4 | 3 | 2 | 1 | 2 | 1 | | | | | |
| 2 | EXPENSE | 401,088 | 428,653 | 87,398 | 90,291 | 56,762 | 368,999 | 43,695 | 2,331 | 81,505 | 328,857 | הוצאות | 2 | | |
| 21 | Compensation of employees | 93,292 | 109,371 | - | 756 | 16,078 | 92,537 | - | 467 | 26,563 | 65,507 | תמורה לשכר | 21 | | |
| 211 | Wages and salaries | 76,141 | 89,096 | - | 680 | 12,956 | 75,460 | - | 409 | 23,242 | 51,809 | שכר | 211 | | |
| 212 | Employers' social contributions | 17,152 | 20,274 | - | 76 | 3,123 | 17,076 | - | 58 | 3,320 | 13,697 | הפרשות סוציאליות של מעבידים | 212 | | |
| 2121 | Actual employers' social contributions | 10,005 | 11,774 | - | 76 | 1,769 | 9,929 | - | 58 | 3,320 | 6,551 | מעבידים | 2121 | | |
| 2122 | Imputed employers' social contributions | 7,147 | 8,501 | - | - | 1,354 | 7,147 | - | - | - | 7,147 | מעבידים | 2122 | | |
| 22 | Purchase of goods and services | 93,650 | 109,708 | - | 815 | 16,658 | 92,834 | 136 | 622 | 37,147 | 55,202 | קניית סחורות ושירותים | 22 | | |
| 23 | Consumption of fixed capital | 10,158 | 19,888 | - | 92 | 9,730 | 10,066 | - | 581 | 6,396 | 3,088 | בלאי נכסים קבועים | 23 | | |
| 24 | Interest | 28,011 | 28,860 | 7,969 | - | 1,039 | 35,790 | - | 4 | 1,307 | 34,479 | ריבית | 24 | | |
| 241 | To non-residents | 3,990 | 3,990 | - | - | - | 3,990 | - | - | - | 3,990 | לחובות פרטיות | 241 | | |
| 242 | To residents other than general government | 24,021 | 24,870 | 7,969 | - | 849 | 24,021 | - | 4 | 1,307 | 22,709 | ריבית מקומית חוץ ממשלה | 242 | | |
| 243 | To other general government units | - | - | - | - | 190 | 7,779 | - | - | - | 7,779 | ליחידות ממשלה אחרות | 243 | | |
| 25 | Subsidies | 8,421 | 8,421 | - | - | - | 8,421 | - | - | - | 8,421 | תמיכות | 25 | | |
| 251 | To public corporations | 3,562 | 3,562 | - | - | - | 3,562 | - | - | - | 3,562 | להכרות צבוריות | 251 | | |
| 252 | To private enterprises | 4,859 | 4,859 | - | - | - | 4,859 | - | - | - | 4,859 | להכרות פרטיות | 252 | | |
| 26 | Grants | 24,380 | 1,067 | 79,429 | 21,099 | 5,694 | 53,703 | 43,559 | 361 | 216 | 96,685 | מתקנים | 26 | | |
| 261 | To foreign governments | 773 | 773 | - | - | - | 773 | - | - | - | 773 | לממשלות זרות | 261 | | |
| 2611 | Current | - | - | - | - | - | - | - | - | - | - | שטפים | 2611 | | |
| 2612 | Capital | - | - | - | - | - | - | - | - | - | - | חוץ | 2612 | | |
| 262 | To international organizations | 293 | 293 | - | - | - | 293 | - | - | - | 293 | ללואגונים בינלאומיים | 262 | | |
| 2621 | Current | 293 | 293 | - | - | - | 293 | - | - | - | 293 | שטפים | 2621 | | |
| 2622 | Capital | - | - | - | - | - | - | - | - | - | - | חוץ | 2622 | | |
| 263 | To other general government units | 23,313 | - | 79,429 | 21,099 | 5,694 | 52,637 | 43,559 | 361 | 216 | 95,619 | ליחידות אחרות במגזר הממשלתי | 263 | | |
| 2631 | Current | 19,114 | - | 75,208 | 21,082 | 5,688 | 48,438 | 41,764 | 42 | 216 | 89,944 | שטפים | 2631 | | |
| 2632 | Capital | 4,199 | - | 4,221 | 17 | 5 | 4,199 | 1,794 | 319 | - | 5,674 | חוץ | 2632 | | |
| 27 | Social benefits | 113,395 | 119,305 | - | 67,390 | 5,909 | 46,005 | - | 156 | 7,288 | 38,562 | תשלומים סוציאליים | 27 | | |
| 271 | Social security benefits | 67,390 | 67,390 | - | 67,390 | - | - | - | - | - | - | תשלומי הביטוח הלאומי | 271 | | |
| 272 | Social assistance benefits | 24,673 | 30,582 | - | - | 5,909 | 24,673 | - | 156 | 7,288 | 17,230 | תשלומי רווחה | 272 | | |
| 273 | Employer social benefits | 21,332 | 21,332 | - | - | - | 21,332 | - | - | - | 21,332 | תשלומים סוציאליים של המעסיק | 273 | | |
| 28 | Other expense | 29,781 | 32,035 | - | 139 | 2,253 | 29,643 | - | 140 | 2,589 | 26,914 | הוצאות אחרות | 28 | | |
| 281 | Property expense other than interest | 29,781 | 32,035 | - | 139 | 2,253 | 29,643 | - | 140 | 2,589 | 26,914 | הוצאות רכוש שאינן ריבית | 281 | | |
| 282 | Miscellaneous other expense | 11,341 | 13,218 | - | 122 | 1,877 | 11,219 | - | 47 | 2,589 | 8,583 | הוצאות שונות אחרות | 282 | | |
| 2821 | Current | 11,341 | 13,218 | - | 122 | 1,877 | 11,219 | - | 47 | 2,589 | 8,583 | שטפים | 2821 | | |
| 2822 | Capital | 18,441 | 18,817 | - | 17 | 376 | 18,424 | - | 93 | - | 18,331 | על חשבון חוץ | 2822 | | |
| 283 | Premiums, fees, and claims related to general insurance schemes | - | - | - | - | - | - | - | - | - | - | פרמיות, עמלות ותביעות הקשורות לביטוח כללי | 283 | | |

לוח 3

TABLE 3

2014–2000

TABLE 3.1 - TRANSACTIONS IN ASSETS AND LIABILITIES

לוח 3.1 - שינויים בנכסים ובהתחייבויות

NIS Million - year ending December 31

2000

מיליוני ש"ח - השנה שהסתיימה ב-31 בדצמבר

| Code | Type of assets/liabilities | General government | | | | | | | | | | | | | סוג נכס/התחייבות | סמל |
|------------|---|-------------------------------------|---------------------------------------|-----------|----------------------|------------------|--------------------------------|----------------|------------------|----------------------------------|-----------------------|----------------------------------|---------------------------------|------------|------------------|-----|
| | | המגזר הממשלתי | | | | | | הממשלה המרכזית | | | | | | | | |
| | | ס"ל ממשלה מרכזית (כולל ביטוח לאומי) | סך כל המגזר הממשלתי - total 9=5+6+7-8 | איחוד 8 | תמוסד לביטוח לאומי 7 | רשויות מקומיות 6 | סך כל הממשלה המרכזית 5=1+2+3-4 | איחוד 4 | מוסדות לאומיים 3 | מוסדות ציבוריים ללא כוונת רווח 2 | משרד ממשלה מתוקצבים 1 | מוסדות ציבוריים ללא כוונת רווח 2 | משרד ממשלה מתוקצבים 1 | | | |
| 31 | Net investment in non-financial assets | 2,357 | 4,699 | - | 66 | 2,344 | 2,290 | - | 252 | 868 | 1,168 | | רכישות נטו של נכסים לא-פיננסיים | 31 | | |
| 311 | Fixed assets | 2,208 | 4,442 | - | 37 | 2,235 | 2,170 | - | 234 | 868 | 1,068 | | נכסים קבועים | 311 | | |
| 3111 | Buildings and structures | 1,777 | 3,664 | - | 31 | 1,887 | 1,746 | - | 198 | 705 | 842 | | מבנים ומשקעים | 3111 | | |
| 3112 | Machinery and equipment | 314 | 647 | - | 6 | 333 | 308 | - | 35 | 124 | 149 | | מונחת ועוד | 3112 | | |
| 3113 | Other fixed assets | 117 | 131 | - | - | 15 | 116 | - | - | 39 | 78 | | נכסים קבועים אחרים | 3113 | | |
| 312 | Inventories | .. | .. | .. | .. | .. | .. | .. | .. | .. | .. | | מלאי | 312 | | |
| 313 | Valuables | .. | .. | .. | .. | .. | .. | .. | .. | .. | .. | | דברי ערך | 313 | | |
| 314 | Non-produced assets | 148 | 257 | - | 29 | 109 | 119 | - | 19 | - | 100 | | נכסים שלא יוצרו | 314 | | |
| 3141 | Land | 148 | 257 | - | 29 | 109 | 119 | - | 19 | - | 100 | | קרקע | 3141 | | |
| 3142 | Mineral and energy resources | - | - | - | - | - | - | - | - | - | - | | משאבים מינרליים ומקורות אנרגיה | 3142 | | |
| 3143 | Other naturally occurring assets | - | - | - | - | - | - | - | - | - | - | | משאב טבע אחרים | 3143 | | |
| 3144 | Intangible non-produced assets | - | - | - | - | - | - | - | - | - | - | | נכסים לא-מתושים שלא יוצרו | 3144 | | |

TABLE 3.2 - TRANSACTIONS IN ASSETS AND LIABILITIES

לוח 3.2 - שינויים בנכסים ובהתחייבויות

NIS Million - year ending December 31

2001

מיליוני ש"ח - השנה שהסתיימה ב-31 בדצמבר

| Code | Type of assets/liabilities | General government | | | | | | | | | | | | | | סוג נכס/התחייבות | סמל |
|------------|---|-------------------------------------|---------------------------------------|---------|------------------------|------------------|--------------------------------|---------|------------------|---|--|--|---------------------------------|------------|--|------------------|-----|
| | | המגזר הממשלתי | | | | | | | הממשלה המרכזית | | | | | | | | |
| | | ס"ל ממשלה מרכזית (כולל ביטוח לאומי) | סך כל המגזר הממשלתי - total 9=5+6+7-8 | איחוד 8 | תמוסד לב-ביטוח לאומי 7 | רשויות מקומיות 6 | סך כל התמט"ל המרכזית 5=1+2+3-4 | איחוד 4 | מוסדות לאומיים 3 | מוסדות ציבוריים ללא כוונת רווח Public non-profit institutions 2 | משרד ממשלה מתוקצבים Budgetary central government 1 | | | | | | |
| 31 | Net investment in non-financial assets | 2,718 | 5,163 | - | 89 | 2,445 | 2,628 | - | 298 | 1,087 | 1,243 | | רכישות נטו של נכסים לא-פיננסיים | 31 | | | |
| 311 | Fixed assets | 2,609 | 4,958 | - | 67 | 2,349 | 2,541 | - | 283 | 1,087 | 1,171 | | נכסים קבועים | 311 | | | |
| 3111 | Buildings and structures | 2,045 | 4,030 | - | 57 | 1,985 | 1,988 | - | 241 | 876 | 871 | | מבנים ותשתית | 3111 | | | |
| 3112 | Machinery and equipment | 361 | 711 | - | 10 | 350 | 351 | - | 42 | 155 | 154 | | מונחת ועוד | 3112 | | | |
| 3113 | Other fixed assets | 203 | 216 | - | - | 14 | 203 | - | - | 56 | 146 | | נכסים קבועים אחרים | 3113 | | | |
| 312 | Inventories | .. | .. | .. | .. | .. | .. | .. | .. | .. | .. | | מלאי | 312 | | | |
| 313 | Valuables | .. | .. | .. | .. | .. | .. | .. | .. | .. | .. | | דברי ערך | 313 | | | |
| 314 | Non-produced assets | 109 | 205 | - | 22 | 96 | 87 | - | 15 | - | 72 | | נכסים שלא יוצרו | 314 | | | |
| 3141 | Land | 109 | 205 | - | 22 | 96 | 87 | - | 15 | - | 72 | | קרקע | 3141 | | | |
| 3142 | Mineral and energy resources | - | - | - | - | - | - | - | - | - | - | | משאבים מינרליים ומקורות אנרגיה | 3142 | | | |
| 3143 | Other naturally occurring assets | - | - | - | - | - | - | - | - | - | - | | משאב טבע אחרים | 3143 | | | |
| 3144 | Intangible non-produced assets | - | - | - | - | - | - | - | - | - | - | | נכסים לא-מתושים שלא יוצרו | 3144 | | | |

TABLE 3.3 - TRANSACTIONS IN ASSETS AND LIABILITIES

לוח 3.3 - שינויים בנכסים ובהתחייבויות

NIS Million - year ending December 31

2002

מיליוני ש"ח - השנה שהסתיימה ב-31 בדצמבר

| Code | Type of assets/liabilities | General government | | | | | | | | | | | | | סוג נכס/התחייבות | סמל |
|------------|---|--------------------------------------|---------------------|-----------|-------------------|----------------|----------------------|----------------|----------------|--------------------------------|---------------------|--------------------------------|---------------------------------|---------------------|------------------|-----|
| | | המגזר הממשלתי | | | | | | הממשלה המרכזית | | | | | | | | |
| | | סו"כ ממשלה מרכזית (כולל ביטוח לאומי) | סך כל המגזר הממשלתי | איחוד | תמוסד לבטוח לאומי | רשויות מקומיות | סך כל הממשלה המרכזית | איחוד | מוסדות לאומיים | מוסדות ציבוריים ללא כוונת רווח | משרד ממשלה מתוקצבים | מוסדות ציבוריים ללא כוונת רווח | מוסדות ציבוריים ללא כוונת רווח | משרד ממשלה מתוקצבים | | |
| 9=5+6+7-8 | 8 | 7 | 6 | 5=1+2+3-4 | 4 | 3 | 2 | 1 | 3 | 2 | 1 | | | | | |
| 31 | Net investment in non-financial assets | 2,865 | 5,409 | - | 106 | 2,544 | 2,758 | - | 211 | 959 | 1,589 | | רכישות נטו של נכסים לא-פיננסיים | 31 | | |
| 311 | Fixed assets | 2,807 | 5,239 | - | 81 | 2,433 | 2,725 | - | 205 | 959 | 1,562 | | נכסים קבועים | 311 | | |
| 3111 | Buildings and structures | 2,268 | 4,321 | - | 69 | 2,054 | 2,198 | - | 174 | 785 | 1,239 | | מבנים ומשתות | 3111 | | |
| 3112 | Machinery and equipment | 400 | 763 | - | 12 | 362 | 388 | - | 31 | 139 | 219 | | מונות ועוד | 3112 | | |
| 3113 | Other fixed assets | 139 | 155 | - | - | 17 | 139 | - | - | 35 | 104 | | נכסים קבועים אחרים | 3113 | | |
| 312 | Inventories | .. | .. | .. | .. | .. | .. | .. | .. | .. | .. | | מלאי | 312 | | |
| 313 | Valuables | .. | .. | .. | .. | .. | .. | .. | .. | .. | .. | | דברי ערך | 313 | | |
| 314 | Non-produced assets | 58 | 169 | - | 25 | 111 | 33 | - | 6 | - | 27 | | נכסים שלא יוצרו | 314 | | |
| 3141 | Land | 58 | 169 | - | 25 | 111 | 33 | - | 6 | - | 27 | | קרקע | 3141 | | |
| 3142 | Mineral and energy resources | - | - | - | - | - | - | - | - | - | - | | משאבים מינרליים ומקורות אנרגיה | 3142 | | |
| 3143 | Other naturally occurring assets | - | - | - | - | - | - | - | - | - | - | | משאב טבע אחרים | 3143 | | |
| 3144 | Intangible non-produced assets | - | - | - | - | - | - | - | - | - | - | | נכסים לא-מתחייבים שלא יוצרו | 3144 | | |

TABLE 3.4 - TRANSACTIONS IN ASSETS AND LIABILITIES

לוח 3.4 - שיעורים בנסים ובהתחייבויות

NIS Million - year ending December 31

2003

מיליוני ש"ח - השנה שהסתיימה ב-31 בדצמבר

| Code | Type of assets/liabilities | General government | | | | | | | | | | | סוג נכס/התחייבות | סמל |
|--|---|--------------------------------------|------------------------------|-------------------|----------------------------|----------------|-----------------------|--------------------------------|------------------------------|--------------------------------|---------------------|---------------------------------|------------------|-----|
| | | המגזר הממשלתי | | | | | הממשלה המרכזית | | | | | | | |
| | | סו"כ ממשלה מרכזית (כולל ביטוח לאומי) | סך כל המגזר הממשלתי | איחוד | תמוסד לבטוח לאומי | רשויות מקומיות | סך כל הממשלה המרכזית | איחוד | מוסדות לאומיים | מוסדות ציבוריים ללא כוונת רווח | משרד ממשלה מתוקצבים | | | |
| Central Government (including social security funds) | General government - total | Consolidation | National insurance institute | Local authorities | Central government - total | Consolidation | National institutions | Public non-profit institutions | Budgetary central government | | | | | |
| | | 9=5+6+7-8 | 8 | 7 | 6 | 5=1+2+3-4 | 4 | 3 | 2 | 1 | | | | |
| 31 | Net investment in non-financial assets | 2,816 | 5,341 | - | 17 | 2,524 | 2,800 | - | 168 | 995 | 1,637 | רכישות נטו של נכסים לא-פיננסיים | 31 | |
| 311 | Fixed assets | 2,782 | 5,177 | - | 12 | 2,395 | 2,770 | - | 154 | 995 | 1,622 | נכסים קבועים | 311 | |
| 3111 | Buildings and structures | 2,174 | 4,196 | - | 10 | 2,022 | 2,164 | - | 131 | 707 | 1,326 | מבנים ומשתות | 3111 | |
| 3112 | Machinery and equipment | 384 | 741 | - | 2 | 357 | 382 | - | 23 | 125 | 234 | מונות ועוד | 3112 | |
| 3113 | Other fixed assets | 224 | 241 | - | - | 17 | 224 | - | - | 162 | 61 | נכסים קבועים אחרים | 3113 | |
| 312 | Inventories | .. | .. | .. | .. | .. | .. | .. | .. | .. | .. | מלאי | 312 | |
| 313 | Valuables | .. | .. | .. | .. | .. | .. | .. | .. | .. | .. | דברי ערך | 313 | |
| 314 | Non-produced assets | 34 | 163 | - | 5 | 129 | 29 | - | 14 | - | 15 | נכסים שלא יוצרו | 314 | |
| 3141 | Land | 34 | 163 | - | 5 | 129 | 29 | - | 14 | - | 15 | קרקע | 3141 | |
| 3142 | Mineral and energy resources | - | - | - | - | - | - | - | - | - | - | משאבים מינרליים ומקורות אנרגיה | 3142 | |
| 3143 | Other naturally occurring assets | - | - | - | - | - | - | - | - | - | - | משאבי טבע אחרים | 3143 | |
| 3144 | Intangible non-produced assets | - | - | - | - | - | - | - | - | - | - | נכסים לא-מתחייבים שלא יוצרו | 3144 | |

TABLE 3.5 - TRANSACTIONS IN ASSETS AND LIABILITIES

לוח 3.5 - שיוניים בנסים ובהתחייבויות

NIS Million - year ending December 31

2004

מיליוני ש"ח - השנה שהסתיימה ב-31 בדצמבר

| Code | Type of assets/liabilities | General government | | | | | | | | | | | | | סוג נכס/התחייבות | סמל |
|------|--|--------------------------------------|---------------------|-------|-------------------|----------------|----------------------|----------------|----------------|------------------------------|---------------------|------------------------------|---------------------------------|---------------------|------------------|-----|
| | | המגזר הממשלתי | | | | | | הממשלה המרכזית | | | | | | | | |
| | | סו"כ ממשלה מרכזית (כולל ביטוח לאומי) | סך כל המגזר הממשלתי | איחוד | תמוסד לבטוח לאומי | רשויות מקומיות | סך כל התמשלה המרכזית | איחוד | מוסדות לאומיים | מוסדות ציבוריים ללא סוגת חוץ | משרד ממשלה מתוקצבים | מוסדות ציבוריים ללא סוגת חוץ | מוסדות ציבוריים ללא סוגת חוץ | משרד ממשלה מתוקצבים | | |
| 31 | Net investment in non-financial assets | 1,162 | 2,086 | - | 19 | 924 | 1,142 | - | -217 | 789 | 570 | | רכישות נטו של נכסים לא-פיננסיים | 31 | | |
| 311 | Fixed assets | 1,149 | 1,954 | - | 13 | 805 | 1,136 | - | -218 | 789 | 564 | | נכסים קבועים | 311 | | |
| 3111 | Buildings and structures | 877 | 1,548 | - | 11 | 671 | 866 | - | -185 | 599 | 451 | | מבנים ומשקעים | 3111 | | |
| 3112 | Machinery and equipment | 155 | 273 | - | 2 | 118 | 153 | - | -33 | 106 | 80 | | מונחת יציוד | 3112 | | |
| 3113 | Other fixed assets | 117 | 133 | - | - | 16 | 117 | - | - | 84 | 33 | | נכסים קבועים אחרים | 3113 | | |
| 312 | Inventories | .. | .. | .. | .. | .. | .. | .. | .. | .. | .. | | מלאי | 312 | | |
| 313 | Valuables | .. | .. | .. | .. | .. | .. | .. | .. | .. | .. | | דברי ערך | 313 | | |
| 314 | Non-produced assets | 13 | 132 | - | 6 | 119 | 7 | - | 1 | - | 6 | | נכסים שלא יוצרו | 314 | | |
| 3141 | Land | 13 | 132 | - | 6 | 119 | 7 | - | 1 | - | 6 | | קרקע | 3141 | | |
| 3142 | Mineral and energy resources | - | - | - | - | - | - | - | - | - | - | | משאבים מינרליים ומקורות אנרגיה | 3142 | | |
| 3143 | Other naturally occurring assets | - | - | - | - | - | - | - | - | - | - | | משאב טבע אחרים | 3143 | | |
| 3144 | Intangible non-produced assets | - | - | - | - | - | - | - | - | - | - | | נכסים לא-מתחייבים שלא יוצרו | 3144 | | |

TABLE 3.6 - TRANSACTIONS IN ASSETS AND LIABILITIES

לוח 3.6 - שיעורים בנסים ובהתחייבויות

NIS Million - year ending December 31

2005

מיליוני ש"ח - השנה שהסתיימה ב-31 בדצמבר

| Code | Type of assets/liabilities | General government | | | | | | | | | | | | | סוג נכס/התחייבות | סמל |
|------|--|-------------------------------------|---------------------|-------|-------------------|----------------|----------------------|----------------|----------------|------------------------------|---------------------|------------------------------|---------------------------------|------------------------------|------------------|-----|
| | | המגזר הממשלתי | | | | | | הממשלה המרכזית | | | | | | | | |
| | | ס"ל ממשלה מרכזית (כולל ביטוח לאומי) | סך כל המגזר הממשלתי | איחוד | תמוסד לבטוח לאומי | רשויות מקומיות | סך כל הממשלה המרכזית | איחוד | מוסדות לאומיים | מוסדות ציבוריים ללא סוחר חוץ | מוסדות ממשלה מרכזית | מוסדות ציבוריים ללא סוחר חוץ | מוסדות ציבוריים ללא סוחר חוץ | מוסדות ציבוריים ללא סוחר חוץ | | |
| 31 | Net investment in non-financial assets | 87 | 798 | - | 26 | 711 | 61 | - | -282 | 848 | -505 | | רכישות נטו של נכסים לא-פיננסיים | 31 | | |
| 311 | Fixed assets | 78 | 680 | - | 25 | 602 | 54 | - | -285 | 848 | -509 | | נכסים קבועים | 311 | | |
| 3111 | Buildings and structures | 49 | 550 | - | 21 | 501 | 28 | - | -242 | 718 | -448 | | מבנים ומשקעים | 3111 | | |
| 3112 | Machinery and equipment | 9 | 97 | - | 4 | 88 | 5 | - | -43 | 127 | -79 | | מונחת ועוד | 3112 | | |
| 3113 | Other fixed assets | 21 | 33 | - | - | 12 | 21 | - | - | 3 | 17 | | נכסים קבועים אחרים | 3113 | | |
| 312 | Inventories | .. | .. | .. | .. | .. | .. | .. | .. | .. | .. | | מלאי | 312 | | |
| 313 | Valuables | .. | .. | .. | .. | .. | .. | .. | .. | .. | .. | | דברי ערך | 313 | | |
| 314 | Non-produced assets | 8 | 117 | - | 1 | 109 | 7 | - | 3 | - | 4 | | נכסים שלא יוצרו | 314 | | |
| 3141 | Land | 8 | 117 | - | 1 | 109 | 7 | - | 3 | - | 4 | | קרקע | 3141 | | |
| 3142 | Mineral and energy resources | - | - | - | - | - | - | - | - | - | - | | משאבים מינרליים ומקורות אנרגיה | 3142 | | |
| 3143 | Other naturally occurring assets | - | - | - | - | - | - | - | - | - | - | | משאב טבע אחרים | 3143 | | |
| 3144 | Intangible non-produced assets | - | - | - | - | - | - | - | - | - | - | | נכסים לא-מוחשיים שלא יוצרו | 3144 | | |

TABLE 3.7. - TRANSACTIONS IN ASSETS AND LIABILITIES

לוח 3.7 - שינויים בנכסים ובהתחייבויות

NIS Million - year ending December 31

2006

מיליוני ש"ח - השנה שהסתיימה ב-31 בדצמבר

| Code | Type of assets/liabilities | General government | | | | | | | | | | | | | סוג נכס/התחייבות | סמל | |
|------------|---|--|---------------------------------------|-----------|----------------------|----------------|----------------------|-----------|----------------|--------------------------------|-----------------------|--------------------------------|----------------------------------|--------------------------------|------------------|---------------------------------|------------|
| | | המגזר הממשלתי | | | | | | | הממשלה המרכזית | | | | | | | | |
| | | ס"ר כ' ממשלה מרכזית (כולל ביטוח לאומי) | סך כל המגזר הממשלתי - total 9=5+6+7-8 | איחוד 8 | תמוסד לב-ביטוח לאומי | רשויות מקומיות | סך כל הממשלה המרכזית | איחוד 4 | מוסדות לאומיים | מוסדות ציבוריים ללא כוונת רווח | מוסדות ממשלה מתוקצבים | מוסדות ציבוריים ללא כוונת רווח | Public non-profit institutions 2 | Budgetary central government 1 | | | |
| 31 | Net investment in non-financial assets | 107 | 766 | - | 21 | 659 | 85 | - | -12 | 975 | -878 | 975 | -878 | 975 | -878 | רכישות נטו של נכסים לא-פיננסיים | 31 |
| 311 | Fixed assets | 89 | 637 | - | 20 | 548 | 69 | - | -28 | 975 | -878 | 975 | -878 | 975 | -878 | נכסים קבועים | 311 |
| 3111 | Buildings and structures | -102 | 353 | - | 17 | 455 | -119 | - | -24 | 682 | -777 | 682 | -777 | 682 | -777 | מבנים ומבשרות | 3111 |
| 3112 | Machinery and equipment | -18 | 62 | - | 3 | 80 | -21 | - | -4 | 120 | -137 | 120 | -137 | 120 | -137 | מונחת ועוד | 3112 |
| 3113 | Other fixed assets | 209 | 222 | - | - | 13 | 209 | - | - | 173 | 36 | 173 | 36 | 173 | 36 | נכסים קבועים אחרים | 3113 |
| 312 | Inventories | .. | .. | .. | .. | .. | .. | .. | .. | .. | .. | .. | .. | .. | .. | מלאי | 312 |
| 313 | Valuables | .. | .. | .. | .. | .. | .. | .. | .. | .. | .. | .. | .. | .. | .. | דברי ערך | 313 |
| 314 | Non-produced assets | 18 | 129 | - | 1 | 111 | 17 | - | 16 | - | - | - | - | - | - | נכסים שלא יוצרו | 314 |
| 3141 | Land | 18 | 129 | - | 1 | 111 | 17 | - | 16 | - | - | - | - | - | - | קרקע | 3141 |
| 3142 | Mineral and energy resources | - | - | - | - | - | - | - | - | - | - | - | - | - | - | משאבים מינרליים ומקורות אנרגיה | 3142 |
| 3143 | Other naturally occurring assets | - | - | - | - | - | - | - | - | - | - | - | - | - | - | משאב טבע אחרים | 3143 |
| 3144 | Intangible non-produced assets | - | - | - | - | - | - | - | - | - | - | - | - | - | - | נכסים לא-מתחייבים שלא יוצרו | 3144 |

TABLE 3.8 - TRANSACTIONS IN ASSETS AND LIABILITIES

לוח 3.8 - שינויים בנכסים ובהתחייבויות

NIS Million - year ending December 31

2007

מיליוני ש"ח - השנה שהסתיימה ב-31 בדצמבר

| Code | Type of assets/liabilities | General government | | | | | | | | | | | | | סוג נכס/התחייבות | סמל |
|------|--|-------------------------------------|---------------------|-------|--------------------|----------------|----------------------|----------------|----------------|--------------------------------|---------------------|--------------|---------------------------------|--------------------------------|------------------|-----|
| | | המגזר הממשלתי | | | | | | הממשלה המרכזית | | | | | | | | |
| | | ס"ל ממשלה מרכזית (כולל ביטוח לאומי) | סך כל המגזר הממשלתי | איחוד | תמוסד לביטוח לאומי | רשויות מקומיות | סך כל הממשלה המרכזית | איחוד | מוסדות לאומיים | מוסדות ציבוריים ללא כוונת רווח | משרד ממשלה מתוקצבים | מוסדות ממשלה | מוסדות ציבוריים ללא כוונת רווח | מוסדות ציבוריים ללא כוונת רווח | | |
| 31 | Net investment in non-financial assets | 72 | 1,133 | - | -54 | 1,061 | 126 | - | -132 | 1,014 | -756 | | רכישות נטו של נכסים לא-פיננסיים | 31 | | |
| 311 | Fixed assets | 39 | 975 | - | -55 | 936 | 94 | - | -163 | 1,014 | -757 | | נכסים קבועים | 311 | | |
| 3111 | Buildings and structures | -204 | 582 | - | -46 | 786 | -158 | - | -139 | 642 | -661 | | מבנים ומתקני | 3111 | | |
| 3112 | Machinery and equipment | -36 | 103 | - | -8 | 139 | -28 | - | -25 | 113 | -117 | | מכונות ועוד | 3112 | | |
| 3113 | Other fixed assets | 279 | 291 | - | - | 12 | 279 | - | - | 259 | 20 | | נכסים קבועים אחרים | 3113 | | |
| 312 | Inventories | .. | .. | .. | .. | .. | .. | .. | .. | .. | .. | | מלאי | 312 | | |
| 313 | Valuables | .. | .. | .. | .. | .. | .. | .. | .. | .. | .. | | דברי ערך | 313 | | |
| 314 | Non-produced assets | 33 | 158 | - | 1 | 125 | 32 | - | 32 | - | 1 | | נכסים שלא יוצרו | 314 | | |
| 3141 | Land | 33 | 158 | - | 1 | 125 | 32 | - | 32 | - | 1 | | קרקע | 3141 | | |
| 3142 | Mineral and energy resources | - | - | - | - | - | - | - | - | - | - | | משאבים מינרליים ומקורות אנרגיה | 3142 | | |
| 3143 | Other naturally occurring assets | - | - | - | - | - | - | - | - | - | - | | משאבי טבע אחרים | 3143 | | |
| 3144 | Intangible non-produced assets | - | - | - | - | - | - | - | - | - | - | | נכסים לא-מתושים שלא יוצרו | 3144 | | |

TABLE 3.9 - TRANSACTIONS IN ASSETS AND LIABILITIES

לוח 3.9 - שיעורים בנסים ובהתחייבויות

NIS Million - year ending December 31

2008

מיליוני ש"ח - השנה שהסתיימה ב-31 בדצמבר

| Code | Type of assets/liabilities | General government | | | | | | | | | | | סוג נכס/התחייבות | סמל |
|------------|---|-------------------------------------|---------------------------------------|-----------|--|------------------|--------------------------------|-----------|--|--|--|---------------------------------|------------------|-----|
| | | המגזר הממשלתי | | | | המגזר המרכזי | | | | | | | | |
| | | ס"ל ממשלה מרכזית (כולל ביטוח לאומי) | סך כל המגזר הממשלתי - total 9=5+6+7-8 | איחוד 8 | תמוסד לבטוח לאומי National insurance institute 7 | רשויות מקומיות 6 | סך כל התמט"ה ממוזגות 5=1+2+3-4 | איחוד 4 | מוסדות לאומיים National institutions 3 | מוסדות ציבוריים ללא סווגר חוץ Public non-profit institutions 2 | משרד ממשלה מתוקצבים Budgetary central government 1 | | | |
| 31 | Net investment in non-financial assets | -188 | 1,520 | - | -4 | 1,709 | -184 | - | -209 | 1,200 | -1,176 | רכישות נטו של נכסים לא-פיננסיים | 31 | |
| 311 | Fixed assets | -198 | 1,357 | - | -5 | 1,554 | -192 | - | -217 | 1,200 | -1,176 | נכסים קבועים | 311 | |
| 3111 | Buildings and structures | -484 | 825 | - | -5 | 1,309 | -479 | - | -185 | 713 | -1,008 | מבנים ומשקעים | 3111 | |
| 3112 | Machinery and equipment | -85 | 146 | - | -1 | 231 | -85 | - | -33 | 126 | -178 | מונחת ועוד | 3112 | |
| 3113 | Other fixed assets | 371 | 385 | - | - | 14 | 371 | - | - | 361 | 10 | נכסים קבועים אחרים | 3113 | |
| 312 | Inventories | .. | .. | .. | .. | .. | .. | .. | .. | .. | .. | מלאי | 312 | |
| 313 | Valuables | .. | .. | .. | .. | .. | .. | .. | .. | .. | .. | דברי ערך | 313 | |
| 314 | Non-produced assets | 10 | 164 | - | 1 | 155 | 9 | - | 9 | - | - | נכסים שלא יוצרו | 314 | |
| 3141 | Land | 10 | 164 | - | 1 | 155 | 9 | - | 9 | - | - | קרקע | 3141 | |
| 3142 | Mineral and energy resources | - | - | - | - | - | - | - | - | - | - | משאבים מינרליים ומקורות אנרגיה | 3142 | |
| 3143 | Other naturally occurring assets | - | - | - | - | - | - | - | - | - | - | משאב טבע אחרים | 3143 | |
| 3144 | Intangible non-produced assets | - | - | - | - | - | - | - | - | - | - | נכסים לא-מתחייבים שלא יוצרו | 3144 | |

TABLE 3.10.- TRANSACTIONS IN ASSETS AND LIABILITIES

לוח 3.10 - שינויים בנכסים ובהתחייבויות

NIS Million - year ending December 31

2009

מיליוני ש"ח - השנה שהסתיימה ב-31 בדצמבר

| Code | Type of assets/liabilities | General government | | | | | | | | | | | | | סוג נכס/התחייבות | סמל |
|------------|---|-------------------------------------|---------------------------------------|-----------|---|------------------|--------------------------------|----------------|--|---|--|--|-------------------------------------|------------|------------------|-----|
| | | המגזר הממשלתי | | | | | | הממשלה המרכזית | | | | | | | | |
| | | ס"ל ממשלה מרכזית (כולל ביטוח לאומי) | סך כל המגזר הממשלתי - total 9=5+6+7-8 | איחוד 8 | תמוסד לב-טוח לאומי National insurance institute 7 | רשויות מקומיות 6 | סך כל הממשלה המרכזית 5=1+2+3-4 | איחוד 4 | מוסדות לאומיים National institutions 3 | מוסדות ציבוריים ללא סוחר חוץ Public non-profit institutions 2 | משרד ממשלה מתוקצבים Budgetary central government 1 | | | | | |
| 31 | Net investment in non-financial assets | 320 | 920 | - | -3 | 599 | 323 | - | -223 | 1,271 | -724 | | רכישות נטו של נכסים לא-פיננסיים | 31 | | |
| 311 | Fixed assets | 274 | 729 | - | -3 | 455 | 277 | - | -260 | 1,271 | -734 | | נכסים קבועים | 311 | | |
| 3111 | Buildings and structures | -56 | 322 | - | -3 | 379 | -54 | - | -221 | 767 | -600 | | מבנים ומתקני | 3111 | | |
| 3112 | Machinery and equipment | -10 | 57 | - | - | 67 | -9 | - | -39 | 135 | -106 | | מונחת ועוד | 3112 | | |
| 3113 | Other fixed assets | 340 | 350 | - | - | 10 | 340 | - | - | 368 | -28 | | נכסים קבועים אחרים | 3113 | | |
| 312 | Inventories | .. | .. | .. | .. | .. | .. | .. | .. | .. | .. | | מלאי | 312 | | |
| 313 | Valuables | .. | .. | .. | .. | .. | .. | .. | .. | .. | .. | | דברי ערך | 313 | | |
| 314 | Non-produced assets | 46 | 190 | - | - | 144 | 46 | - | 36 | - | 10 | | נכסים שלא יוצרו | 314 | | |
| 3141 | Land | 46 | 190 | - | - | 144 | 46 | - | 36 | - | 10 | | קרקע משאבים מינרליים ומקורות אנרגיה | 3141 | | |
| 3142 | Mineral and energy resources | - | - | - | - | - | - | - | - | - | - | | משאבי טבע אחרים | 3142 | | |
| 3143 | Other naturally occurring assets | - | - | - | - | - | - | - | - | - | - | | נכסים לא-מוחשיים שלא יוצרו | 3143 | | |
| 3144 | Intangible non-produced assets | - | - | - | - | - | - | - | - | - | - | | | 3144 | | |

TABLE 3.11. - TRANSACTIONS IN ASSETS AND LIABILITIES

לוח 3.11 - שינויים בנכסים ובהתחייבויות

NIS Million - year ending December 31

2010

מיליוני ש"ח - השנה שהסתיימה ב-31 בדצמבר

| Code | Type of assets/liabilities | General government | | | | | | | | | | | | | סוג נכס/התחייבות | סמל |
|------|---|-------------------------------------|---------------------|-------|-------------------|--------------------|----------------------|-------|----------------|--------------------------------|-----------------------|--------------------------------|---------------------------------|--------------------------------|------------------|-----|
| | | המגזר הממשלתי | | | | General government | | | | הממשלה המרכזית | | | | | | |
| | | ס"ל ממשלה מרכזית (כולל ביטוח לאומי) | סך כל המגזר הממשלתי | איחוד | תמוסד לבטוח לאומי | רשויות מקומיות | סך כל התמט"ה ממוקדות | איחוד | מוסדות לאומיים | מוסדות ציבוריים ללא כוונת רווח | מוסדות ממשלה מתוקצבים | מוסדות ציבוריים ללא כוונת רווח | מוסדות ציבוריים ללא כוונת רווח | מוסדות ציבוריים ללא כוונת רווח | | |
| 31 | Net investment in non-financial assets | -326 | 931 | - | -44 | 1,256 | -281 | - | -208 | 1,221 | -1,294 | | רכישות נטו של נכסים לא-פיננסיים | 31 | | |
| 311 | Fixed assets | -369 | 732 | - | -44 | 1,101 | -325 | - | -243 | 1,221 | -1,302 | | נכסים קבועים | 311 | | |
| 3111 | Buildings and structures | -656 | 271 | - | -37 | 928 | -619 | - | -207 | 697 | -1,109 | | מבנים ומתקני | 3111 | | |
| 3112 | Machinery and equipment | -116 | 48 | - | -7 | 164 | -109 | - | -36 | 123 | -196 | | מונחת ועוד | 3112 | | |
| 3113 | Other fixed assets | 403 | 413 | - | - | 10 | 403 | - | - | 400 | 3 | | נכסים קבועים אחרים | 3113 | | |
| 312 | Inventories | .. | .. | .. | .. | .. | .. | .. | .. | .. | .. | | מלאי | 312 | | |
| 313 | Valuables | .. | .. | .. | .. | .. | .. | .. | .. | .. | .. | | דברי ערך | 313 | | |
| 314 | Non-produced assets | 43 | 198 | - | - | 155 | 43 | - | 35 | - | 8 | | נכסים שלא יוצרו | 314 | | |
| 3141 | Land | 43 | 198 | - | - | 155 | 43 | - | 35 | - | 8 | | קרקע | 3141 | | |
| 3142 | Mineral and energy resources | - | - | - | - | - | - | - | - | - | - | | משאבים מינרליים ומקורות אנרגיה | 3142 | | |
| 3143 | Other naturally occurring assets | - | - | - | - | - | - | - | - | - | - | | משאבי טבע אחרים | 3143 | | |
| 3144 | Intangible non-produced assets | - | - | - | - | - | - | - | - | - | - | | נכסים לא-מוחשיים שלא יוצרו | 3144 | | |

TABLE 3.12. - TRANSACTIONS IN ASSETS AND LIABILITIES

לוח 3.12 - שינויים בנכסים ובהתחייבויות

NIS Million - year ending December 31

2011

מיליוני ש"ח - השנה שהסתיימה ב-31 בדצמבר

| Code | Type of assets/liabilities | General government | | | | | | | | | | | | | סוג נכס/התחייבות | סמל |
|------------|---|-------------------------------------|---------------------|-----------|-------------------|----------------|----------------------|----------------|----------------|--------------------------------|---------------------|--------------------------------|---------------------------------|---------------------|------------------|-----|
| | | המגזר הממשלתי | | | | | | הממשלה המרכזית | | | | | | | | |
| | | ס"ל ממשלה מרכזית (כולל ביטוח לאומי) | סך כל המגזר הממשלתי | איחוד | תמוסד לבטוח לאומי | רשויות מקומיות | סך כל הממשלה המרכזית | איחוד | מוסדות לאומיים | מוסדות ציבוריים ללא כוונת רווח | משרד ממשלה מתוקצבים | מוסדות ציבוריים ללא כוונת רווח | מוסדות ציבוריים ללא כוונת רווח | משרד ממשלה מתוקצבים | | |
| 9=5+6+7-8 | 8 | 7 | 6 | 5=1+2+3-4 | 4 | 3 | 2 | 1 | | | | | | | | |
| 31 | Net investment in non-financial assets | 54 | 1,730 | - | 17 | 1,676 | 37 | - | -162 | 1,152 | -953 | | רכישות נטו של נכסים לא-פיננסיים | 31 | | |
| 311 | Fixed assets | -4 | 1,478 | - | 17 | 1,482 | -21 | - | -165 | 1,152 | -1,008 | | נכסים קבועים | 311 | | |
| 3111 | Buildings and structures | -442 | 810 | - | 14 | 1,252 | -456 | - | -140 | 575 | -890 | | מבנים ותשתית | 3111 | | |
| 3112 | Machinery and equipment | -78 | 143 | - | 3 | 221 | -80 | - | -25 | 101 | -157 | | מונחת ועוד | 3112 | | |
| 3113 | Other fixed assets | 516 | 525 | - | 9 | 516 | 516 | - | - | 476 | 40 | | נכסים קבועים אחרים | 3113 | | |
| 312 | Inventories | .. | .. | .. | .. | .. | .. | .. | .. | .. | .. | | מלאי | 312 | | |
| 313 | Valuables | .. | .. | .. | .. | .. | .. | .. | .. | .. | .. | | דברי ערך | 313 | | |
| 314 | Non-produced assets | 58 | 252 | - | 194 | 58 | 58 | - | 2 | 55 | 55 | | נכסים שלא יוצרו | 314 | | |
| 3141 | Land | 58 | 252 | - | 194 | 58 | 58 | - | 2 | 55 | 55 | | קרקע | 3141 | | |
| 3142 | Mineral and energy resources | - | - | - | - | - | - | - | - | - | - | | משאבים מינרליים ומקורות אנרגיה | 3142 | | |
| 3143 | Other naturally occurring assets | - | - | - | - | - | - | - | - | - | - | | משאב טבע אחרים | 3143 | | |
| 3144 | Intangible non-produced assets | - | - | - | - | - | - | - | - | - | - | | נכסים לא-מתושים שלא יוצרו | 3144 | | |

TABLE 3.13. - TRANSACTIONS IN ASSETS AND LIABILITIES

לוח 3.13 - שינויים בנכסים ובהתחייבויות

NIS Million - year ending December 31

2012

מיליוני ש"ח - השנה שהסתיימה ב-31 בדצמבר

| Code | Type of assets/liabilities | General government | | | | | | | | | | | סוג נכס/התחייבות | סמל |
|------|--|-------------------------------------|-----------------------------|-------|----------------------|----------------|----------------------|-------|----------------|--------------------------------|-----------------------|---------------------------------|------------------|-----|
| | | המגזר הממשלתי | | | | המגזר המרכזי | | | | | | | | |
| | | ס"ל ממשלה מרכזית (כולל ביטוח לאומי) | סך כל המגזר הממשלתי - total | איחוד | תמוסד לב-ביטוח לאומי | רשויות מקומיות | סך כל התמט"ה ממוזגות | איחוד | מוסדות לאומיים | מוסדות ציבוריים ללא כוונת רווח | מוסדות ממשלה מתוקצבים | | | |
| 31 | Net investment in non-financial assets | -51 | 2,821 | - | 53 | 2,872 | -104 | - | -66 | 1,084 | -1,122 | רכישות נטו של נכסים לא-פיננסיים | 31 | |
| 311 | Fixed assets | -56 | 2,575 | - | 53 | 2,631 | -109 | - | -66 | 1,084 | -1,127 | נכסים קבועים | 311 | |
| 3111 | Buildings and structures | -517 | 1,708 | - | 45 | 2,225 | -562 | - | -56 | 501 | -1,007 | מבנים ומשתות | 3111 | |
| 3112 | Machinery and equipment | -91 | 301 | - | 8 | 393 | -99 | - | -10 | 88 | -178 | מונות ועוד | 3112 | |
| 3113 | Other fixed assets | 552 | 565 | - | - | 13 | 552 | - | - | 494 | 58 | נכסים קבועים אחרים | 3113 | |
| 312 | Inventories | .. | .. | .. | .. | .. | .. | .. | .. | .. | .. | מלאי | 312 | |
| 313 | Valuables | .. | .. | .. | .. | .. | .. | .. | .. | .. | .. | דברי ערך | 313 | |
| 314 | Non-produced assets | 5 | 246 | - | - | 241 | 5 | - | - | - | 5 | נכסים שלא יוצרו | 314 | |
| 3141 | Land | 5 | 246 | - | - | 241 | 5 | - | - | - | 5 | קרקע | 3141 | |
| 3142 | Mineral and energy resources | - | - | - | - | - | - | - | - | - | - | משאבים מינרליים ומקורות אנרגיה | 3142 | |
| 3143 | Other naturally occurring assets | - | - | - | - | - | - | - | - | - | - | משאב טבע אחרים | 3143 | |
| 3144 | Intangible non-produced assets | - | - | - | - | - | - | - | - | - | - | נכסים לא-מתושים שלא יוצרו | 3144 | |

TABLE 3.14. - TRANSACTIONS IN ASSETS AND LIABILITIES

לוח 3.14 - שינויים בנכסים ובהתחייבויות

NIS Million - year ending December 31

2013

מיליוני ש"ח - השנה שהסתיימה ב-31 בדצמבר

| Code | Type of assets/liabilities | General government | | | | | | | | | | | | | סוג נכס/התחייבות | סמל |
|-----------|--|--------------------------------------|---------------------|-----------|-------------------|----------------|----------------------|----------------|----------------|--------------------------------|----------------------|--------------------------------|---------------------------------|----------------------|------------------|-----|
| | | המגזר הממשלתי | | | | | | הממשלה המרכזית | | | | | | | | |
| | | סו"כ ממשלה מרכזית (כולל ביטוח לאומי) | סך כל המגזר הממשלתי | איחוד | תמוסד לבטוח לאומי | רשויות מקומיות | סך כל התמט"ה ממוקדות | איחוד | מוסדות לאומיים | מוסדות ציבוריים ללא כוונת רווח | מטו"ד ממשלה מתוקצבים | מוסדות ציבוריים ללא כוונת רווח | מוסדות ציבוריים ללא כוונת רווח | מטו"ד ממשלה מתוקצבים | | |
| 9=5+6+7-8 | 8 | 7 | 6 | 5=1+2+3-4 | 4 | 3 | 2 | 1 | 3 | 2 | 1 | | | | | |
| 31 | Net investment in non-financial assets | -810 | 3,861 | - | -58 | 4,671 | -752 | - | -100 | 1,189 | -1,841 | | רכישות נטו של נכסים לא-פיננסיים | 31 | | |
| 311 | Fixed assets | -824 | 3,515 | - | -58 | 4,339 | -766 | - | -100 | 1,189 | -1,855 | | נכסים קבועים | 311 | | |
| 3111 | Buildings and structures | -1,272 | 2,399 | - | -50 | 3,671 | -1,223 | - | -85 | 467 | -1,605 | | מבנים ומתקני | 3111 | | |
| 3112 | Machinery and equipment | -225 | 423 | - | -9 | 648 | -216 | - | -15 | 82 | -283 | | מונחת ועוד | 3112 | | |
| 3113 | Other fixed assets | 673 | 693 | - | - | 20 | 673 | - | - | 639 | 33 | | נכסים קבועים אחרים | 3113 | | |
| 312 | Inventories | .. | .. | .. | .. | .. | .. | .. | .. | .. | .. | | מלאי | 312 | | |
| 313 | Valuables | .. | .. | .. | .. | .. | .. | .. | .. | .. | .. | | דברי ערך | 313 | | |
| 314 | Non-produced assets | 14 | 346 | - | - | 332 | 14 | - | - | - | 14 | | נכסים שלא יוצרו | 314 | | |
| 3141 | Land | 14 | 346 | - | - | 332 | 14 | - | - | - | 14 | | קרקע | 3141 | | |
| 3142 | Mineral and energy resources | - | - | - | - | - | - | - | - | - | - | | משאבים מינרליים ומקורות אנרגיה | 3142 | | |
| 3143 | Other naturally occurring assets | - | - | - | - | - | - | - | - | - | - | | משאב טבע אחרים | 3143 | | |
| 3144 | Intangible non-produced assets | - | - | - | - | - | - | - | - | - | - | | נכסים לא-מתושים שלא יוצרו | 3144 | | |

TABLE 3.15.- TRANSACTIONS IN ASSETS AND LIABILITIES

לוח 3.15 - שינויים בנכסים ובהתחייבויות

NIS Million - year ending December 31

2014

מיליוני ש"ח - השנה שהסתיימה ב-31 בדצמבר

| Code | Type of assets/liabilities | General government | | | | | | | | | | | | | סוג נכס/התחייבות | סמל | | | | |
|------|--|-------------------------------------|-----------------------------|-----------|-------|-------|----------------------|----------------|----------------|-------|---------------------|-----------|---------------------------------|------|------------------|-----|----------------|---|--------------------------------|--------------------------------|
| | | המגזר הממשלתי | | | | | | הממשלה המרכזית | | | | | | | | | | | | |
| | | ס"ל ממשלה מרכזית (כולל ביטוח לאומי) | סך כל המגזר הממשלתי - total | 9=5+6+7-8 | איחוד | 8 | תמוסד לב-ביטוח לאומי | 7 | רשויות מקומיות | 6 | סך כל הממשלה מרכזית | 5=1+2+3-4 | איחוד | 4 | | | מוסדות לאומיים | 3 | מוסדות ציבוריים ללא כוונת רווח | Public non-profit institutions |
| 31 | Net investment in non-financial assets | -79 | 3,204 | - | -62 | 3,283 | -17 | - | -54 | 1,124 | -1,087 | | רכישות נטו של נכסים לא-פיננסיים | 31 | | | | | | |
| 311 | Fixed assets | -89 | 2,926 | - | -62 | 3,015 | -27 | - | -54 | 1,124 | -1,098 | | נכסים קבועים | 311 | | | | | | |
| 3111 | Buildings and structures | -716 | 1,830 | - | -53 | 2,546 | -663 | - | -46 | 364 | -981 | | מבנים ומשתות | 3111 | | | | | | |
| 3112 | Machinery and equipment | -126 | 323 | - | -9 | 449 | -117 | - | -8 | 64 | -173 | | מונחת ועוד | 3112 | | | | | | |
| 3113 | Other fixed assets | 752 | 773 | - | - | 20 | 752 | - | - | 696 | 56 | | נכסים קבועים אחרים | 3113 | | | | | | |
| 312 | Inventories | .. | .. | .. | .. | .. | .. | .. | .. | .. | .. | | מלאי | 312 | | | | | | |
| 313 | Valuables | .. | .. | .. | .. | .. | .. | .. | .. | .. | .. | | דברי ערך | 313 | | | | | | |
| 314 | Non-produced assets | 10 | 278 | - | - | 268 | 10 | - | - | - | 10 | | נכסים שלא יוצרו | 314 | | | | | | |
| 3141 | Land | 10 | 278 | - | - | 268 | 10 | - | - | - | 10 | | קרקע | 3141 | | | | | | |
| 3142 | Mineral and energy resources | - | - | - | - | - | - | - | - | - | - | | משאבים מינרליים ומקורות אנרגיה | 3142 | | | | | | |
| 3143 | Other naturally occurring assets | - | - | - | - | - | - | - | - | - | - | | משאב טבע אחרים | 3143 | | | | | | |
| 3144 | Intangible non-produced assets | - | - | - | - | - | - | - | - | - | - | | נכסים לא-מתושים שלא יוצרו | 3144 | | | | | | |

לוח 7

TABLE 7

2014–2000

TABLE 7.1. EXPENDITURE OF GENERAL GOVERNMENT, BY FUNCTION
NIS Million - year ending December 31

2000

לוח 7.1 - הוצאות המגזר הממשלתי, לפי מטרה
מיליוני ש"ח - השנה שהסתיימה ב-31 בדצמבר

| Code | Type of expenditure | המגזר הממשלתי | | | | | | | | | | סוג הוצאה | מסל |
|--|---|---|------------------------------|-------------------|----------------------------|----------------|-----------------------|--------------------------------|------------------------------|--------------------------------|---------------------|---------------------------------------|------------|
| | | General government | | | | | המגזר המרכזי | | | | | | |
| | | ס"ר כ"ג ממשלה מרכזית (כולל ביטוח לאומי) | סך כל המגזר הממשלתי - total | איחוד | תמוסד לביטוח לאומי | רשויות מקומיות | סך כל הממשלה המרכזית | איחוד | תמוסדות לאומיים | מוסדות ציבוריים ללא כוונת רווח | מטרה ממשלתי ממוצעים | | |
| Central Government (including social security funds) | General government - total | Consolidation | National insurance institute | Local authorities | Central government - total | Consolidation | National institutions | Public non-profit institutions | Budgetary central government | | | | |
| | | 9=5+6+7-8 | 7 | 6 | 5=1+2+3-4 | 4 | 3 | 2 | 1 | | | | |
| 7 | TOTAL EXPENDITURE | 224,729 | 240,386 | 49,019 | 48,620 | 32,282 | 208,504 | 23,072 | 2,270 | 40,850 | 188,457 | סך הכל הוצאות | 7 |
| 701 | General services | 39,932 | 39,782 | 8,566 | - | 4,596 | 43,752 | 154 | 87 | 4,434 | 39,385 | שירותים כלליים | 701 |
| 7017 | Public debt transactions | 26,273 | 27,155 | 3,998 | - | 1,061 | 30,093 | - | 81 | 775 | 29,236 | רביית העברות כלליות בין יחידות הממשלה | 7017 |
| 7018 | Transfers of general character between levels of government | 4,531 | - | 4,568 | - | 37 | 4,531 | 154 | - | - | 4,685 | | 7018 |
| 702 | Defence | 41,089 | 41,209 | 33 | - | 154 | 41,089 | - | - | - | 41,089 | ביטחון | 702 |
| 703 | Public order and safety | 7,331 | 7,852 | 209 | - | 730 | 7,331 | - | - | - | 7,331 | סדר ציבורי | 703 |
| 704 | Economic affairs | 13,114 | 15,108 | 742 | - | 2,736 | 13,114 | 706 | 769 | 41 | 13,010 | שירותים כלליים | 704 |
| 705 | Environmental protection | 379 | 2,860 | 104 | - | 2,586 | 379 | - | - | - | 379 | שמירה על הסביבה | 705 |
| 706 | Housing and community amenities | 3,227 | 4,500 | 42 | - | 1,315 | 3,227 | 96 | 59 | 195 | 3,069 | שירותים קהילתיים | 706 |
| 707 | Health | 26,626 | 26,815 | 10,206 | 11,266 | 228 | 25,527 | 10,144 | 63 | 21,393 | 14,216 | בריאות | 707 |
| 708 | Recreation, culture and religion | 4,464 | 7,704 | 911 | - | 4,151 | 4,464 | 746 | 167 | 2,704 | 2,339 | תרבות ודת | 708 |
| 709 | Education | 31,028 | 33,810 | 7,321 | 129 | 10,103 | 30,900 | 11,110 | 347 | 11,439 | 30,224 | חינוך | 709 |
| 710 | Social protection | 57,538 | 60,744 | 20,884 | 37,224 | 5,681 | 38,722 | 116 | 779 | 644 | 37,415 | ביטוח סוציאלי וסעד | 710 |

TABLE 7.2. EXPENDITURE OF GENERAL GOVERNMENT, BY FUNCTION

NIS Million - year ending December 31

2001

לוח 7.2 - הוצאות המגזר הממשלתי, לפי מטרה

מיליוני ש"ח - השנה שהסתיימה ב-31 בדצמבר

| Code | Type of expenditure | המגזר הממשלתי General government | | | | | | | | | | סוג הוצאה | מטל |
|-----------|--|---|------------------------|-----------|----------------------|-------------------|--------------------------------------|--------|-------------------|--------------------------------------|-----------------------|------------------------------------|------|
| | | המגזר הממשלתי General government | | | | | הממשלה המרכזית Central government | | | | | | |
| | | ס"ר כ' ממשלה מרכזית (כולל בטוח לאומי) | סך כל המגזר הממשלתי | איחוד | המוסד לבטוח לאומי | רשויות מקומיות | סך כל הממשלה המרכזית | איחוד | מוסדות לאומיים | מוסדות ציבוריים ללא כוננת רווח | משרד ממשלה ממוצבים | | |
| 9=5+6+7-8 | 8 | 7 | 6 | 5=1+2+3-4 | 4 | 3 | 2 | 1 | | | | | |
| 7 | TOTAL EXPENDITURE | 241,526 | 257,379 | 54,455 | 54,861 | 33,971 | 223,002 | 24,220 | 2,534 | 43,399 | 201,289 | סך הכל הוצאות | 7 |
| 701 | General services | 40,661 | 40,753 | 8,578 | - | 4,737 | 44,594 | 170 | 49 | 4,586 | 40,129 | שירותים כלליים | 701 |
| 7017 | Public debt transactions | 26,235 | 27,159 | 4,113 | - | 1,104 | 30,168 | - | 37 | 716 | 29,415 | ריבית | 7017 |
| 7018 | Transfers of general character between levels of government | 4,451 | - | 4,465 | - | 14 | 4,451 | 170 | 8 | - | 4,613 | העברות כלליות בין יחידות הממשלה | 7018 |
| 702 | Defence | 43,273 | 43,413 | 37 | - | 177 | 43,273 | - | - | - | 43,273 | ביטחון | 702 |
| 703 | Public order and safety | 7,909 | 8,479 | 200 | - | 769 | 7,909 | - | - | - | 7,909 | סדר ציבורי | 703 |
| 704 | Economic affairs | 13,441 | 15,317 | 1,003 | - | 2,879 | 13,441 | 841 | 839 | 39 | 13,404 | שירותים כלליים | 704 |
| 705 | Environmental protection | 415 | 3,167 | 91 | - | 2,843 | 415 | - | - | - | 415 | שמירה על הסביבה | 705 |
| 706 | Housing and community amenities | 3,695 | 5,085 | 21 | - | 1,412 | 3,695 | 147 | 51 | 211 | 3,579 | שירותים קהילתיים | 706 |
| 707 | Health | 29,002 | 29,163 | 11,007 | 12,147 | 196 | 27,827 | 10,603 | 19 | 22,695 | 15,716 | בריאות | 707 |
| 708 | Recreation, culture and religion | 4,837 | 8,276 | 935 | - | 4,374 | 4,837 | 838 | 184 | 2,934 | 2,556 | תרבות ודת | 708 |
| 709 | Education | 33,776 | 36,264 | 8,505 | 156 | 10,994 | 33,620 | 11,486 | 303 | 12,231 | 32,572 | חינוך | 709 |
| 710 | Social protection | 64,517 | 67,461 | 24,078 | 42,558 | 5,590 | 43,391 | 135 | 1,089 | 702 | 41,735 | ביטוח סוציאלי וסעד | 710 |

TABLE 7.3 - EXPENDITURE OF GENERAL GOVERNMENT, BY FUNCTION
NIS Million - year ending December 31

2002

לוח 7.3 - הוצאות המגזר הממשלתי, לפי מטרה
מיליוני ש"ח - השנה שהסתיימה ב-31 בדצמבר

| Code | Type of expenditure | המגזר הממשלתי General government | | | | | | | | | | | סוג הוצאה | מסל |
|--|---|---|------------------------------------|----------------------|----------------------------------|-------------------|--------------------------------------|--------------------------------------|------------------------------------|--------------------------------------|------------------------|-----------------|---------------------------------|-----|
| | | המגזר הממשלתי General government | | | | | הממשלה המרכזית Central government | | | | | | | |
| | | ס"ר כ"ג ממשלה מרכזית (כולל ביטוח לאומי) | סך כל המגזר הממשלתי | איחוד | המוסד לביטוח לאומי | רשויות מקומיות | סך כל הממשלה מרכזית | איחוד | מוסדות לאומיים | מוסדות ציבוריים ללא כוונת רווח | משרדי ממשלה ממוצבים | מסדתי ממשלתי | | |
| Central Government (including social security funds) | General government - total | Consolidation | National insurance institute | Local authorities | Central government - total | Consolidation | National institutions | Public non-profit institutions | Budgetary central government | 1 | | | | |
| 7 | TOTAL EXPENDITURE | 9=5+6+7-8 | 8 | 7 | 6 | 5=1+2+3-4 | 4 | 3 | 2 | 1 | | | | |
| 701 | General services | 39,757 | 40,218 | 8,825 | - | 5,146 | 43,896 | 166 | 29 | 4,857 | 39,177 | 701 | שירותים כלליים | |
| 7017 | Public debt transactions | 23,896 | 24,888 | 4,322 | - | 1,175 | 28,035 | - | 29 | 676 | 27,331 | 7017 | ריבית | |
| 7018 | Transfers of general character between levels of government | 4,491 | - | 4,503 | - | 12 | 4,491 | 166 | - | - | 4,657 | 7018 | העברות כלליות בין יחידות הממשלה | |
| 702 | Defence | 50,347 | 50,504 | 37 | - | 194 | 50,347 | - | 56 | - | 50,291 | 702 | ביטחון | |
| 703 | Public order and safety | 8,760 | 9,363 | 198 | - | 801 | 8,760 | 1 | - | - | 8,761 | 703 | סדר ציבורי | |
| 704 | Economic affairs | 15,092 | 16,980 | 1,260 | - | 3,148 | 15,092 | 836 | 760 | 48 | 15,120 | 704 | שירותים כלכליים | |
| 705 | Environmental protection | 503 | 3,283 | 128 | - | 2,909 | 503 | - | - | - | 502 | 705 | שמירה על הסביבה | |
| 706 | Housing and community amenities | 3,542 | 5,051 | 34 | - | 1,544 | 3,542 | 210 | 57 | 223 | 3,472 | 706 | שירותים קהילתיים | |
| 707 | Health | 30,476 | 30,655 | 11,359 | 12,542 | 220 | 29,252 | 11,168 | 42 | 24,156 | 16,223 | 707 | בריאות | |
| 708 | Recreation, culture and religion | 4,971 | 8,443 | 877 | - | 4,349 | 4,971 | 860 | 172 | 3,189 | 2,469 | 708 | תרבות ודת | |
| 709 | Education | 34,384 | 37,806 | 7,868 | 152 | 11,289 | 34,232 | 11,494 | 313 | 12,640 | 32,773 | 709 | חינוך | |
| 710 | Social protection | 67,097 | 70,475 | 25,402 | 43,870 | 6,228 | 45,780 | 129 | 971 | 757 | 44,180 | 710 | ביטוח סוציאלי וסעד | |

TABLE 7.4. EXPENDITURE OF GENERAL GOVERNMENT, BY FUNCTION
NIS Million - year ending December 31

2003

לוח 7.4 - הוצאות המגזר הממשלתי, לפי מטרה
מיליוני ש"ח - השנה שהסתיימה ב-31 בדצמבר

| Code | Type of expenditure | המגזר הממשלתי General government | | | | | | | | | | סוג הוצאה | מסל |
|------|--|--|------------------------|--------|-----------------------|-------------------|--------------------------------------|--------|-------------------|--------------------------------------|------------------------|----------------------------|------|
| | | המגזר הממשלתי Central government | | | | | הממשלה המרכזית Central government | | | | | | |
| | | ס"ר כ' ממשלה מרכזית (כולל ביטוח לאומי) | סך כל המגזר הממשלתי | איחוד | המוסד לביטוח לאומי | רשויות מקומיות | סך כל הממשלה ממוזגת | איחוד | מוסדות לאומיים | מוסדות ציבוריים ללא כוננת רווח | משרדי ממשלה ממוזגים | | |
| 7 | TOTAL EXPENDITURE | 253,528 | 271,735 | 54,575 | 54,608 | 36,213 | 235,489 | 26,065 | 2,725 | 45,402 | 213,427 | סך הכל הוצאות | 7 |
| 701 | General services | 44,227 | 45,668 | 8,236 | - | 5,290 | 48,614 | 144 | 47 | 5,003 | 43,708 | שירותים כלליים | 701 |
| 7017 | Public debt transactions | 29,205 | 30,210 | 4,572 | - | 1,190 | 33,592 | - | 43 | 653 | 32,896 | רביית העברות כלליות ביו | 7017 |
| 7018 | Transfers of general character between levels of government | 3,653 | - | 3,664 | - | 11 | 3,653 | 144 | - | - | 3,797 | יחידות הממשלה | 7018 |
| 702 | Defence | 47,598 | 47,753 | 40 | - | 195 | 47,598 | - | 67 | - | 47,531 | ביטחון | 702 |
| 703 | Public order and safety | 8,722 | 9,300 | 218 | - | 796 | 8,722 | 8 | - | - | 8,730 | סדר ציבורי | 703 |
| 704 | Economic affairs | 14,210 | 16,068 | 1,469 | - | 3,327 | 14,210 | 992 | 765 | 47 | 14,389 | שירותים כלליים | 704 |
| 705 | Environmental protection | 545 | 3,441 | 147 | - | 3,043 | 545 | - | - | - | 545 | שמירה על הסביבה | 705 |
| 706 | Housing and community amenities | 3,577 | 5,126 | 28 | - | 1,576 | 3,577 | 222 | 50 | 228 | 3,522 | שירותים קהילתיים | 706 |
| 707 | Health | 30,389 | 30,537 | 11,268 | 12,486 | 190 | 29,129 | 11,316 | 88 | 24,142 | 16,214 | בריאות | 707 |
| 708 | Recreation, culture and religion | 5,044 | 8,443 | 784 | - | 4,184 | 5,044 | 840 | 173 | 3,235 | 2,477 | תרבות ודת | 708 |
| 709 | Education | 33,079 | 35,641 | 8,462 | 153 | 11,025 | 32,926 | 12,434 | 290 | 11,998 | 33,073 | חינוך | 709 |
| 710 | Social protection | 66,138 | 69,757 | 23,923 | 41,969 | 6,588 | 45,123 | 108 | 1,244 | 749 | 43,239 | ביטוח סוציאלי וסעד | 710 |

TABLE 7.5 - EXPENDITURE OF GENERAL GOVERNMENT, BY FUNCTION
NIS Million - year ending December 31

2004

לוח 7.5 - הוצאות המגזר הממשלתי, לפי מטרה
מיליוני ש"ח - השנה שהסתיימה ב-31 בדצמבר

| Code | Type of expenditure | המגזר הממשלתי General government | | | | | | | | | | | סוג הוצאה | מסל |
|------------|--|--|------------------------|-----------|-----------------------|-------------------|--------------------------------------|--------|-------------------|--------------------------------------|------------------------|-----|---|--------------|
| | | המגזר הממשלתי Central government | | | | | הממשלה המרכזית Central government | | | | | | | |
| | | ס"ר כ' ממשלה מרכזית (כולל ביטוח לאומי) | סך כל המגזר הממשלתי | איחוד | המוסד לביטוח לאומי | רשויות מקומיות | סך כל הממשלה מרכזית | איחוד | מוסדות לאומיים | מוסדות ציבוריים ללא כוננת רווח | משרדי ממשלה ממוצבים | מסד | | |
| 9=5+6+7-8 | 8 | 7 | 6 | 5=1+2+3-4 | 4 | 3 | 2 | 1 | | | | | | |
| 7 | TOTAL EXPENDITURE | 250,832 | 267,698 | 54,369 | 53,506 | 34,575 | 233,986 | 25,614 | 2,286 | 46,216 | 211,098 | | סך הכל הוצאות | 7 |
| 701 | General services | 44,118 | 45,220 | 8,565 | - | 5,138 | 48,646 | 171 | 83 | 4,827 | 43,907 | | שירותים כלליים | 701 |
| 7017 | Public debt transactions | 29,577 | 30,529 | 4,708 | - | 1,131 | 34,105 | - | 47 | 637 | 33,421 | | רביית העברות כלליות בין יחידות הממשלה | 7017 7018 |
| 7018 | Transfers of general character between levels of government | 3,842 | - | 3,857 | - | 15 | 3,842 | 171 | 30 | - | 3,983 | | | |
| 702 | Defence | 45,238 | 45,377 | 47 | - | 186 | 45,238 | - | 23 | - | 45,214 | | ביטחון | 702 |
| 703 | Public order and safety | 8,935 | 9,498 | 187 | - | 750 | 8,935 | 5 | - | - | 8,940 | | סדר ציבורי | 703 |
| 704 | Economic affairs | 14,649 | 15,986 | 1,344 | - | 2,680 | 14,649 | 798 | 406 | 9 | 15,032 | | שירותים כלליים | 704 |
| 705 | Environmental protection | 540 | 3,446 | 116 | - | 3,023 | 540 | 6 | - | - | 546 | | שמירה על הסביבה | 705 |
| 706 | Housing and community amenities | 2,601 | 3,959 | 15 | - | 1,374 | 2,601 | 158 | 58 | 244 | 2,457 | | שירותים קהילתיים | 706 |
| 707 | Health | 31,384 | 31,528 | 11,748 | 12,952 | 183 | 30,141 | 12,036 | 14 | 25,171 | 16,992 | | בריאות | 707 |
| 708 | Recreation, culture and religion | 4,744 | 7,827 | 739 | - | 3,822 | 4,744 | 697 | 196 | 3,149 | 2,096 | | תרבות ודת | 708 |
| 709 | Education | 33,341 | 36,103 | 8,173 | 153 | 10,935 | 33,188 | 11,642 | 312 | 12,067 | 32,451 | | חינוך | 709 |
| 710 | Social protection | 65,281 | 68,754 | 23,434 | 40,402 | 6,483 | 45,303 | 101 | 1,194 | 749 | 43,461 | | ביטוח סוציאלי וסעד | 710 |

TABLE 7.6 - EXPENDITURE OF GENERAL GOVERNMENT, BY FUNCTION
NIS Million - year ending December 31

2005

לוח 7.6 - הוצאות המגזר הממשלתי, לפי מטרה
מיליוני ש"ח - השנה שהסתיימה ב-31 בדצמבר

| Code | Type of expenditure | המגזר הממשלתי General government | | | | | | | | | | סוג הוצאה | מקל |
|------|--|---|-----------------------------------|--------|-----------------------|-------------------|--------------------------------------|--------|-------------------|--------------------------------------|------------------------|------------------------------------|------|
| | | המגזר הממשלתי | | | | | הממשלה המרכזית Central government | | | | | | |
| | | סך כל הממשלה מרכזית (כולל בטוח לאומי) | סך כל המגזר הממשלתי - total | איחוד | המוסד לביטוח לאומי | רשויות מקומיות | סך כל הממשלה מרכזית | איחוד | מוסדות לאומיים | מוסדות ציבוריים ללא כוונת רווח | משרדי ממשלה ממוצבים | | |
| 7 | TOTAL EXPENDITURE | 255,446 | 272,968 | 56,166 | 54,484 | 35,207 | 239,443 | 26,391 | 1,992 | 48,539 | 215,303 | סך הכל הוצאות | 7 |
| 701 | General services | 42,979 | 44,094 | 8,907 | - | 5,229 | 47,772 | 194 | 48 | 4,996 | 42,922 | שירותים כלליים | 701 |
| 7017 | Public debt transactions | 28,390 | 29,245 | 4,975 | - | 1,037 | 33,183 | - | 9 | 677 | 32,497 | ריבית | 7017 |
| 7018 | Transfers of general character between levels of government | 3,917 | - | 3,932 | - | 15 | 3,917 | 194 | 37 | - | 4,074 | העברות כלליות בין יחידות הממשלה | 7018 |
| 702 | Defence | 47,826 | 47,953 | 52 | - | 179 | 47,826 | - | 8 | - | 47,818 | ביטחון | 702 |
| 703 | Public order and safety | 9,299 | 9,816 | 205 | - | 722 | 9,299 | - | - | - | 9,299 | סדר ציבורי | 703 |
| 704 | Economic affairs | 13,604 | 15,523 | 1,125 | - | 3,044 | 13,604 | 838 | 419 | 26 | 13,997 | שירותים כלכליים | 704 |
| 705 | Environmental protection | 571 | 3,673 | 112 | - | 3,213 | 571 | 4 | - | 1 | 574 | שמירה על הסביבה | 705 |
| 706 | Housing and community amenities | 3,570 | 5,014 | 5 | - | 1,449 | 3,570 | 93 | 205 | 252 | 3,206 | שירותים קהילתיים | 706 |
| 707 | Health | 32,748 | 32,861 | 12,334 | 13,639 | 159 | 31,398 | 12,599 | 8 | 26,427 | 17,563 | בריאות | 707 |
| 708 | Recreation, culture and religion | 5,355 | 8,412 | 768 | - | 3,825 | 5,355 | 633 | 537 | 3,412 | 2,039 | תרבות ודת | 708 |
| 709 | Education | 33,986 | 36,716 | 8,213 | 152 | 10,943 | 33,834 | 11,926 | 594 | 12,666 | 32,500 | חינוך | 709 |
| 710 | Social protection | 65,508 | 68,905 | 24,445 | 40,694 | 6,443 | 46,213 | 105 | 174 | 759 | 45,385 | ביטוח סוציאלי וסעד | 710 |

TABLE 7.7. EXPENDITURE OF GENERAL GOVERNMENT, BY FUNCTION

NIS Million - year ending December 31

2006

לוח 7.7 - הוצאות המגזר הממשלתי, לפי מטרה

מיליוני ש"ח - השנה שהסתיימה ב-31 בדצמבר

| Code | Type of expenditure | המגזר הממשלתי General government | | | | | | | | | | | סוג הוצאה | מטל |
|------|---|--|-----------------------------|--------|-----------------------------------|----------------|----------------------|--------------------------------------|----------------|--------------------------------|-----------------|--------------------------------|---------------------------------------|------|
| | | הממשלה המרכזית Central government (including social security funds) | | | ממשלה מקומית Local authorities | | | הממשלה המרכזית Central government | | | | | | |
| | | סך כל ממשלה מרכזית (כולל ביטוח לאומי) | סך כל המגזר הממשלתי - total | איחוד | ממוסד לביטוח לאומי | רשויות מקומיות | סך כל הממשלה המרכזית | איחוד | מוסדות לאומיים | מוסדות ציבוריים ללא כוונת רווח | מוסדות ממשלתיים | מוסדות ציבוריים ללא כוונת רווח | | |
| 7 | TOTAL EXPENDITURE | 271,453 | 291,076 | 58,430 | 57,632 | 37,083 | 254,791 | 27,445 | 2,418 | 49,969 | 229,849 | | סך הכל הוצאות | 7 |
| 701 | General services | 44,092 | 45,396 | 9,244 | - | 5,343 | 49,297 | 916 | 41 | 5,231 | 44,941 | | שירותים כלליים | 701 |
| 7017 | Public debt transactions | 28,628 | 29,498 | 5,390 | - | 1,055 | 33,833 | - | 34 | 695 | 33,104 | | רביית העברות כלליות בין יחידות הממשלה | 7017 |
| 7018 | Transfers of general character between levels of government | 3,836 | - | 3,854 | - | 18 | 3,836 | 916 | 6 | 2 | 4,745 | | | 7018 |
| 702 | Defence | 52,056 | 52,235 | 25 | - | 203 | 52,057 | - | 24 | - | 52,032 | | ביטחון | 702 |
| 703 | Public order and safety | 9,977 | 10,564 | 213 | - | 800 | 9,977 | 13 | - | - | 9,991 | | סדר ציבורי | 703 |
| 704 | Economic affairs | 17,144 | 19,015 | 1,052 | - | 2,924 | 17,144 | 143 | 593 | 13 | 16,682 | | שירותים כלליים | 704 |
| 705 | Environmental protection | 603 | 3,866 | 98 | - | 3,362 | 603 | 7 | - | 1 | 609 | | שמירה על הסביבה | 705 |
| 706 | Housing and community amenities | 3,152 | 4,495 | 5 | - | 1,349 | 3,152 | 84 | 42 | 294 | 2,899 | | שירותים קהילתיים | 706 |
| 707 | Health | 34,231 | 34,366 | 13,126 | 14,607 | 169 | 32,715 | 12,862 | 9 | 27,296 | 18,272 | | בריאות | 707 |
| 708 | Recreation, culture and religion | 5,439 | 9,021 | 832 | - | 4,414 | 5,439 | 670 | 266 | 3,718 | 2,125 | | תרבות ודת | 708 |
| 709 | Education | 34,482 | 38,176 | 7,945 | 156 | 11,640 | 34,326 | 12,675 | 398 | 12,621 | 33,983 | | חינוך | 709 |
| 710 | Social protection | 70,277 | 73,941 | 25,888 | 42,869 | 6,880 | 50,080 | 78 | 1,045 | 795 | 48,318 | | ביטוח סוציאלי וסעד | 710 |

TABLE 7.8 - EXPENDITURE OF GENERAL GOVERNMENT, BY FUNCTION
NIS Million - year ending December 31

2007

לוח 7.8 - הוצאות המגזר הממשלתי, לפי מטרה
מיליוני ש"ח - השנה שהסתיימה ב-31 בדצמבר

| Code | Type of expenditure | המגזר הממשלתי | | | | | | | | | | | סוג הוצאה | מסל |
|--|---|--|------------------------------|-------------------|----------------------------|----------------|-----------------------|--------------------------------|------------------------------|---------------------------------|----------------------|---------------------------------------|------------|-----|
| | | General government | | | | | | הממשלה המרכזית | | | | | | |
| | | ס"ר כולל ממשלה מרכזית (כולל ביטוח לאומי) | סך כל המגזר הממשלתי - total | איחוד | תמוסד לביטוח לאומי | רשויות מקומיות | סך כל הממשלה מרכזית | איחוד | תמוסדות לאומיים | תמוסדות ציבוריים ללא כוונת רווח | תמוסדות ממשלה מרכזית | | | |
| Central Government (including social security funds) | General government - total | Consolidation | National insurance institute | Local authorities | Central government - total | Consolidation | National institutions | Public non-profit institutions | Budgetary central government | | | | | |
| | | 9=5+6+7-8 | 8 | 7 | 6 | 5=1+2+3-4 | 4 | 3 | 2 | 1 | | | | |
| 7 | TOTAL EXPENDITURE | 279,337 | 300,671 | 62,097 | 59,696 | 39,891 | 263,180 | 27,949 | 2,512 | 52,779 | 236,838 | סך הכל הוצאות | 7 | |
| 701 | General services | 45,305 | 46,996 | 9,666 | - | 5,834 | 50,828 | 944 | 27 | 5,295 | 46,450 | שירותים כלליים | 701 | |
| 7017 | Public debt transactions | 29,678 | 30,481 | 5,713 | - | 992 | 35,201 | - | 26 | 754 | 34,422 | רביית העברות כלליות בין יחידות הממשלה | 7017 | |
| 7018 | Transfers of general character between levels of government | 3,934 | - | 3,953 | - | 19 | 3,934 | 944 | - | - | 4,878 | | 7018 | |
| 702 | Defence | 51,274 | 51,446 | 33 | - | 205 | 51,274 | 46 | 57 | - | 51,263 | ביטחון | 702 | |
| 703 | Public order and safety | 10,549 | 11,170 | 214 | - | 836 | 10,549 | - | 1 | - | 10,548 | סדר ציבורי | 703 | |
| 704 | Economic affairs | 16,738 | 18,937 | 1,181 | - | 3,380 | 16,738 | 161 | 736 | 7 | 16,157 | שירותים כלליים | 704 | |
| 705 | Environmental protection | 751 | 4,099 | 138 | - | 3,485 | 751 | 7 | - | - | 758 | שמירה על הסביבה | 705 | |
| 706 | Housing and community amenities | 2,521 | 4,137 | 16 | - | 1,632 | 2,521 | 31 | 41 | 254 | 2,257 | שירותים קהילתיים | 706 | |
| 707 | Health | 35,524 | 35,645 | 14,004 | 15,717 | 157 | 33,775 | 11,977 | 4 | 28,256 | 17,492 | בריאות | 707 | |
| 708 | Recreation, culture and religion | 6,239 | 9,952 | 909 | - | 4,622 | 6,239 | 698 | 153 | 4,540 | 2,245 | תרבות ודת | 708 | |
| 709 | Education | 36,937 | 40,876 | 8,478 | 157 | 12,418 | 36,780 | 13,831 | 415 | 13,576 | 36,619 | חינוך | 709 | |
| 710 | Social protection | 73,499 | 77,412 | 27,457 | 43,822 | 7,322 | 53,726 | 254 | 1,078 | 851 | 52,051 | ביטוח סוציאלי וסעד | 710 | |

TABLE 7.9 - EXPENDITURE OF GENERAL GOVERNMENT, BY FUNCTION
NIS Million - year ending December 31

2008

לוח 7.9 - הוצאות המגזר הממשלתי, לפי מטרה
מיליוני ש"ח - השנה שהסתיימה ב-31 בדצמבר

| Code | Type of expenditure | המגזר הממשלתי | | | | | | | | | | סוג הוצאה | מסל |
|--|---|--|------------------------------|-------------------|----------------------------|----------------|----------------------------|-----------------------|--------------------------------|------------------------------|--------------------------------|--|------------|
| | | General government | | | | | המגזר המרכזי | | | | | | |
| | | ס"ר כ' ממשלה מרכזית (כולל ביטוח לאומי) | סך כל המגזר הממשלתי - total | איחוד | המוסד לביטוח לאומי | רשויות מקומיות | סך כל הממשלה מרכזית | איחוד | הממשלה המרכזית | מוסדות לאומיים | מוסדות ציבוריים ללא כוונת רווח | | |
| Central Government (including social security funds) | General government - total | Consolidation | National insurance institute | Local authorities | Central government - total | Consolidation | Central government - total | National institutions | Public non-profit institutions | Budgetary central government | | | |
| | | 9=5+6+7-8 | 8 | 7 | 6 | 5=1+2+3-4 | 4 | 3 | 2 | 1 | | | |
| 7 | TOTAL EXPENDITURE | 288,655 | 311,397 | 66,718 | 63,958 | 42,546 | 271,611 | 29,150 | 2,358 | 56,614 | 241,788 | סך הכל הוצאות | 7 |
| 701 | General services | 41,686 | 43,476 | 10,268 | - | 5,938 | 47,806 | 889 | 13 | 6,090 | 42,592 | שירותים כלליים | 701 |
| 7017 | Public debt transactions | 24,515 | 25,321 | 6,310 | - | 997 | 30,635 | - | 12 | 788 | 29,835 | רביית העברות כלליות בין יחידות הממשלה | 7017 |
| 7018 | Transfers of general character between levels of government | 3,921 | - | 3,958 | - | 37 | 3,921 | 889 | - | - | 4,810 | | 7018 |
| 702 | Defence | 52,363 | 52,546 | 36 | - | 220 | 52,363 | 8 | 18 | - | 52,353 | ביטחון | 702 |
| 703 | Public order and safety | 11,309 | 11,958 | 216 | - | 865 | 11,309 | - | 1 | - | 11,308 | סדר ציבורי | 703 |
| 704 | Economic affairs | 17,627 | 19,708 | 1,784 | - | 3,865 | 17,627 | 169 | 630 | 5 | 17,162 | שירותים כלליים | 704 |
| 705 | Environmental protection | 968 | 4,608 | 137 | - | 3,778 | 968 | 4 | 1 | - | 971 | שמירה על הסביבה | 705 |
| 706 | Housing and community amenities | 2,108 | 3,890 | 11 | - | 1,794 | 2,108 | 5 | 37 | 190 | 1,886 | שירותים קהילתיים | 706 |
| 707 | Health | 38,016 | 38,141 | 15,193 | 16,926 | 160 | 36,248 | 12,917 | 12 | 29,988 | 19,165 | בריאות | 707 |
| 708 | Recreation, culture and religion | 6,627 | 10,624 | 970 | - | 4,967 | 6,627 | 626 | 181 | 4,735 | 2,337 | תרבות ודת | 708 |
| 709 | Education | 39,570 | 44,639 | 8,818 | 165 | 13,887 | 39,404 | 14,198 | 395 | 14,696 | 38,512 | חינוך | 709 |
| 710 | Social protection | 76,382 | 81,807 | 29,285 | 46,868 | 7,072 | 57,152 | 333 | 1,071 | 911 | 55,503 | ביטוח סוציאלי וסעד | 710 |

TABLE 7.10.- EXPENDITURE OF GENERAL GOVERNMENT, BY FUNCTION
NIS Million - year ending December 31

2009

לוח 7.10 - הוצאות המגזר הממשלתי, לפי מטרה
מיליוני ש"ח - השנה שהסתיימה ב-31 בדצמבר

| Code | Type of expenditure | המגזר הממשלתי | | | | | | | | | | | | סוג הוצאה | מסל |
|-----------|---|--|-----------------------------|---------------|------------------------------|-------------------|----------------------------|---------------|-----------------------|---------------------------------|------------------------------|------------------------------|--|-----------|-----|
| | | General government | | | | | | המגזר המרכזי | | | | | | | |
| | | ס"ר כ' ממשלה מרכזית (כולל ביטוח לאומי) | סך כל המגזר הממשלתי - total | איחוד | תמוסד לביטוח לאומי | רשויות מקומיות | הממשלה המרכזית | איחוד | תמוסדות לאומיים | תמוסדות ציבוריים ללא כוונת רווח | תמוסדות ממשלתיים ממוצעים | תמוסדות ממשלתיים ממוצעים | תמוסדות ממשלתיים ממוצעים | | |
| | | Central Government (including social security funds) | General government - total | Consolidation | National insurance institute | Local authorities | Central government - total | Consolidation | National institutions | Public non-profit institutions | Budgetary central government | Budgetary central government | Budgetary central government | | |
| 9=5+6+7-8 | 8 | 7 | 6 | 5=1+2+3-4 | 4 | 3 | 2 | 1 | | | | | | | |
| 7 | TOTAL EXPENDITURE | 306,974 | 331,253 | 68,366 | 69,504 | 43,494 | 286,621 | 30,297 | 2,072 | 59,810 | 255,037 | | סך הכל הוצאות | 7 | |
| 701 | General services | 42,763 | 45,004 | 10,417 | - | 6,029 | 49,392 | 800 | 5 | 5,818 | 44,369 | | שירותים כלליים | 701 | |
| 7017 | Public debt transactions | 26,761 | 27,512 | 6,819 | - | 941 | 33,390 | - | 5 | 883 | 32,502 | | רביית העברות כלליות בין יחידות הממשלה | 7017 | |
| 7018 | Transfers of general character between levels of government | 3,564 | - | 3,598 | - | 34 | 3,564 | 800 | - | - | 4,364 | | | 7018 | |
| 702 | Defence | 52,079 | 52,269 | 44 | - | 234 | 52,079 | - | 6 | - | 52,074 | | ביטחון | 702 | |
| 703 | Public order and safety | 12,165 | 12,884 | 212 | - | 931 | 12,165 | 6 | 2 | - | 12,169 | | סדר ציבורי | 703 | |
| 704 | Economic affairs | 19,099 | 21,069 | 1,422 | - | 3,392 | 19,099 | 179 | 640 | - | 18,638 | | שירותים כלליים | 704 | |
| 705 | Environmental protection | 804 | 4,445 | 82 | - | 3,723 | 804 | 1 | 1 | - | 804 | | שמירה על הסביבה | 705 | |
| 706 | Housing and community amenities | 2,196 | 3,807 | 23 | - | 1,634 | 2,196 | 55 | 39 | 173 | 2,038 | | שירותים קהילתיים | 706 | |
| 707 | Health | 40,490 | 40,615 | 15,713 | 17,674 | 162 | 38,491 | 13,513 | 8 | 31,803 | 20,194 | | בריאות | 707 | |
| 708 | Recreation, culture and religion | 7,702 | 11,591 | 975 | - | 4,864 | 7,702 | 651 | 100 | 5,129 | 3,124 | | תרבות ודת | 708 | |
| 709 | Education | 41,632 | 47,398 | 8,789 | 171 | 14,554 | 41,460 | 14,836 | 263 | 15,778 | 40,256 | | חינוך | 709 | |
| 710 | Social protection | 88,044 | 92,171 | 30,691 | 51,658 | 7,971 | 63,232 | 257 | 1,009 | 1,109 | 61,371 | | ביטוח סוציאלי וטענד | 710 | |

TABLE 7.11 - EXPENDITURE OF GENERAL GOVERNMENT, BY FUNCTION
NIS Million - year ending December 31

2010

לוח 7.11 - הוצאות המגזר הממשלתי, לפי מטרה
מיליוני ש"ח - השנה שהסתיימה ב-31 בדצמבר

| Code | Type of expenditure | המגזר הממשלתי General government | | | | | | | | | | | סוג הוצאה | מסל |
|------|--|---|------------------------|--------|-----------------------|-------------------|--------------------------------------|--------|-------------------|--------------------------------------|-----------------------|-------------------|------------------------------------|------|
| | | המגזר הממשלתי Central government | | | | | הממשלה המרכזית Central government | | | | | | | |
| | | ס"ר כ"ג ממשלה מרכזית (כולל ביטוח לאומי) | סך כל המגזר הממשלתי | איחוד | המוסד לביטוח לאומי | רשויות מקומיות | סך כל הממשלה מרכזית | איחוד | מוסדות לאומיים | מוסדות ציבוריים ללא כוונת רווח | משרד ממשלה ממוצבים | מוסדות לאומיים | | |
| 7 | TOTAL EXPENDITURE | 323,133 | 348,072 | 71,177 | 74,675 | 46,160 | 298,414 | 32,530 | 1,864 | 65,159 | 263,921 | | סך הכל הוצאות | 7 |
| 701 | General services | 43,330 | 45,860 | 10,774 | - | 6,343 | 50,291 | 769 | 4 | 6,064 | 44,993 | | שירותים כלליים | 701 |
| 7017 | Public debt transactions | 27,171 | 27,838 | 7,151 | - | 857 | 34,133 | - | 4 | 931 | 33,198 | | ריבית | 7017 |
| 7018 | Transfers of general character between levels of government | 3,596 | - | 3,623 | - | 27 | 3,596 | 769 | - | - | 4,365 | | העברות כלליות בין יחידות הממשלה | 7018 |
| 702 | Defence | 54,425 | 54,614 | 42 | - | 231 | 54,425 | - | 1 | - | 54,424 | | ביטחון | 702 |
| 703 | Public order and safety | 13,159 | 13,882 | 248 | - | 971 | 13,159 | 1 | 1 | - | 13,159 | | סדר ציבורי | 703 |
| 704 | Economic affairs | 19,045 | 21,392 | 1,351 | - | 3,698 | 19,045 | 181 | 663 | - | 18,562 | | שירותים כלליים | 704 |
| 705 | Environmental protection | 1,207 | 5,149 | 158 | - | 4,100 | 1,207 | 2 | 2 | - | 1,207 | | שמירה על הסביבה | 705 |
| 706 | Housing and community amenities | 1,343 | 3,008 | 13 | - | 1,678 | 1,344 | 69 | 30 | 194 | 1,189 | | שירותים קהילתיים | 706 |
| 707 | Health | 43,982 | 44,118 | 17,066 | 19,269 | 189 | 41,727 | 14,707 | 9 | 34,573 | 21,853 | | בריאות | 707 |
| 708 | Recreation, culture and religion | 8,832 | 12,983 | 1,105 | - | 5,256 | 8,832 | 710 | 200 | 6,046 | 3,296 | | תרבות ודת | 708 |
| 709 | Education | 45,794 | 51,467 | 10,229 | 180 | 15,902 | 45,614 | 15,855 | 113 | 17,112 | 44,243 | | חינוך | 709 |
| 710 | Social protection | 92,016 | 95,598 | 30,191 | 55,227 | 7,792 | 62,770 | 236 | 841 | 1,170 | 60,995 | | ביטוח סוציאלי וסעד | 710 |

TABLE 7.12.- EXPENDITURE OF GENERAL GOVERNMENT, BY FUNCTION
NIS Million - year ending December 31

2011

לוח 7.12 - הוצאות המגזר הממשלתי, לפי מטרה
מיליוני ש"ח - השנה שהסתיימה ב-31 בדצמבר

| Code | Type of expenditure | המגזר הממשלתי General government | | | | | | | | | | | סוג הוצאה | מסל |
|------|---|--|-----------------------------------|--------|--------|--------|--------------------------------------|--------|-------|--------|---------|---------------------------------|-----------|-----|
| | | המגזר הממשלתי General government | | | | | הממשלה המרכזית Central government | | | | | | | |
| | | סך כל הממשלה מרכזית (כולל ביטוח לאומי) | סך כל המגזר הממשלתי - total | איחוד | 8 | 7 | 6 | 6 | 6 | 6 | 6 | 6 | | |
| 7 | TOTAL EXPENDITURE | 339,127 | 364,492 | 78,335 | 79,341 | 49,271 | 314,215 | 34,201 | 2,297 | 69,073 | 277,047 | סך הכל הוצאות | 7 | |
| 701 | General services | 42,507 | 44,868 | 11,457 | - | 6,580 | 49,745 | 810 | 15 | 6,284 | 44,256 | שירותים כלליים | 701 | |
| 7017 | Public debt transactions | 25,130 | 25,793 | 7,428 | - | 853 | 32,367 | - | 14 | 973 | 31,380 | ריבית | 7017 | |
| 7018 | Transfers of general character between levels of government | 4,003 | - | 4,029 | - | 26 | 4,003 | 810 | - | - | 4,813 | העברות כלליות בין יחידות הממשלה | 7018 | |
| 702 | Defence | 56,800 | 57,000 | 44 | - | 244 | 56,800 | 12 | 1 | - | 56,811 | ביטחון | 702 | |
| 703 | Public order and safety | 13,985 | 14,582 | 385 | - | 981 | 13,985 | 1 | 3 | - | 13,983 | סדר ציבורי | 703 | |
| 704 | Economic affairs | 21,474 | 22,686 | 2,930 | - | 4,142 | 21,474 | 360 | 703 | - | 21,131 | שירותים כלליים | 704 | |
| 705 | Environmental protection | 1,066 | 5,227 | 78 | - | 4,239 | 1,066 | 4 | 1 | - | 1,069 | שמירה על הסביבה | 705 | |
| 706 | Housing and community amenities | 2,052 | 3,956 | 55 | - | 1,959 | 2,052 | 77 | 34 | 225 | 1,871 | שירותים קהילתיים | 706 | |
| 707 | Health | 46,598 | 46,723 | 18,253 | 20,576 | 183 | 44,217 | 15,376 | 18 | 37,006 | 22,569 | בריאות | 707 | |
| 708 | Recreation, culture and religion | 9,427 | 14,058 | 1,144 | - | 5,776 | 9,427 | 721 | 230 | 6,360 | 3,558 | תרבות ודת | 708 | |
| 709 | Education | 48,908 | 55,064 | 10,940 | 181 | 17,097 | 48,727 | 16,587 | 120 | 17,936 | 47,258 | חינוך | 709 | |
| 710 | Social protection | 96,309 | 100,327 | 33,048 | 58,585 | 8,070 | 66,721 | 253 | 1,172 | 1,261 | 64,541 | ביטוח סוציאלי וסעד | 710 | |

TABLE 7.13.- EXPENDITURE OF GENERAL GOVERNMENT, BY FUNCTION
NIS Million - year ending December 31

2012

לוח 7.13 - הוצאות המגזר הממשלתי, לפי מטרה
מיליוני ש"ח - השנה שהסתיימה ב-31 בדצמבר

| Code | Type of expenditure | המגזר הממשלתי General government | | | | | | | | | | סוג הוצאה | |
|------|--|---|------------------------|--------|-----------------------|-------------------|--------------------------------------|--------|-------------------|--------------------------------------|------------------------|------------------------------------|------|
| | | המגזר הממשלתי Central government | | | | | הממשלה המרכזית Central government | | | | | | |
| | | ס"ר כ"ג ממשלה מרכזית (כולל ביטוח לאומי) | סך כל המגזר הממשלתי | איחוד | המוסד לביטוח לאומי | רשויות מקומיות | סך כל הממשלה מרכזית | איחוד | מוסדות לאומיים | מוסדות ציבוריים ללא כוונת רווח | משרדי ממשלה ממוצבים | | |
| 7 | TOTAL EXPENDITURE | 366,004 | 394,211 | 82,965 | 84,166 | 54,067 | 338,944 | 37,172 | 2,366 | 75,299 | 298,451 | סך הכל הוצאות | 7 |
| 701 | General services | 45,607 | 48,223 | 11,507 | - | 6,497 | 53,233 | 859 | 13 | 6,867 | 47,212 | שירותים כלליים | 701 |
| 7017 | Public debt transactions | 27,190 | 27,695 | 7,816 | - | 695 | 34,817 | - | 13 | 1,076 | 33,728 | ריבית | 7017 |
| 7018 | Transfers of general character between levels of government | 3,663 | - | 3,691 | - | 28 | 3,663 | 859 | - | - | 4,521 | העברות כלליות בין יחידות הממשלה | 7018 |
| 702 | Defence | 60,067 | 60,293 | 45 | - | 271 | 60,067 | 12 | - | - | 60,079 | ביטחון | 702 |
| 703 | Public order and safety | 15,019 | 15,671 | 400 | - | 1,052 | 15,019 | - | - | - | 15,019 | סדר ציבורי | 703 |
| 704 | Economic affairs | 22,841 | 24,843 | 3,062 | - | 5,064 | 22,841 | 471 | 864 | - | 22,447 | שירותים כלליים | 704 |
| 705 | Environmental protection | 1,187 | 5,550 | 76 | - | 4,439 | 1,187 | 3 | 1 | - | 1,188 | שמירה על הסביבה | 705 |
| 706 | Housing and community amenities | 2,412 | 4,564 | 164 | - | 2,316 | 2,412 | 80 | 1 | 239 | 2,252 | שירותים קהילתיים | 706 |
| 707 | Health | 50,140 | 50,256 | 19,009 | 21,538 | 179 | 47,548 | 16,642 | 3 | 39,738 | 24,448 | בריאות | 707 |
| 708 | Recreation, culture and religion | 9,434 | 14,512 | 1,234 | - | 6,312 | 9,434 | 881 | 173 | 6,276 | 3,866 | תרבות ודת | 708 |
| 709 | Education | 54,691 | 61,590 | 12,142 | 187 | 19,040 | 54,505 | 17,989 | 106 | 20,768 | 51,620 | חינוך | 709 |
| 710 | Social protection | 104,607 | 108,711 | 35,326 | 62,441 | 8,897 | 72,698 | 236 | 1,203 | 1,412 | 70,319 | ביטוח סוציאלי וסעד | 710 |

TABLE 7.14.- EXPENDITURE OF GENERAL GOVERNMENT, BY FUNCTION
 NIS Million - year ending December 31

2013

לוח 7.14 - הוצאות המגזר הממשלתי, לפי מטרה
 מיליוני ש"ח - השנה שהסתיימה ב-31 בדצמבר

| Code | Type of expenditure | המגזר הממשלתי | | | | | | | | | | סוג הוצאה | מקל |
|--|---|---|------------------------------|-------------------|----------------------------|----------------|-----------------------|--------------------------------|------------------------------|---------------------------------|------------|---------------------------------|------------|
| | | General government | | | | | הממשלה המרכזית | | | | | | |
| | | ס"ר כ"ג ממשלה מרכזית (כולל ביטוח לאומי) | סך כל המגזר הממשלתי - total | איחוד | תמוסד לביטוח לאומי | רשויות מקומיות | סך כל הממשלה מרכזית | איחוד | תמוסדות לאומיים | תמוסדות ציבוריים ללא כוונת רווח | משרד ממשלה | | |
| Central Government (including social security funds) | General government - total | Consolidation | National insurance institute | Local authorities | Central government - total | Consolidation | National institutions | Public non-profit institutions | Budgetary central government | | | | |
| | | 9=5+6+7-8 | 8 | 7 | 6 | 5=1+2+3-4 | 4 | 3 | 2 | 1 | | | |
| 7 | TOTAL EXPENDITURE | 388,450 | 419,272 | 86,166 | 87,323 | 59,064 | 359,052 | 40,982 | 2,147 | 80,012 | 317,875 | סך הכל הוצאות | 7 |
| 701 | General services | 47,852 | 50,628 | 11,831 | - | 6,891 | 55,568 | 969 | 4 | 7,092 | 49,441 | שירותים כלליים | 701 |
| 7017 | Public debt transactions | 27,906 | 28,301 | 7,906 | - | 585 | 35,622 | - | 4 | 1,153 | 34,464 | ריבית | 7017 |
| 7018 | Transfers of general character between levels of government | 3,894 | - | 3,925 | - | 31 | 3,894 | 969 | - | - | 4,863 | העברות כלליות בין יחידות הממשלה | 7018 |
| 702 | Defence | 61,997 | 62,236 | 45 | - | 284 | 61,997 | 10 | 2 | - | 62,004 | ביטחון | 702 |
| 703 | Public order and safety | 16,185 | 16,710 | 264 | - | 789 | 16,185 | 11 | - | - | 16,196 | סדר ציבורי | 703 |
| 704 | Economic affairs | 26,109 | 28,669 | 3,479 | - | 6,039 | 26,109 | 457 | 746 | - | 25,820 | שירותים כלליים | 704 |
| 705 | Environmental protection | 1,246 | 5,966 | 113 | - | 4,832 | 1,246 | 2 | 1 | - | 1,247 | שמירה על הסביבה | 705 |
| 706 | Housing and community amenities | 1,723 | 4,252 | 205 | - | 2,734 | 1,723 | 120 | 1 | 252 | 1,590 | שירותים קהילתיים | 706 |
| 707 | Health | 53,692 | 53,832 | 19,891 | 22,580 | 206 | 50,938 | 19,194 | 1 | 42,394 | 27,737 | בריאות | 707 |
| 708 | Recreation, culture and religion | 9,143 | 14,867 | 1,162 | - | 6,886 | 9,143 | 897 | 224 | 6,494 | 3,323 | תרבות ודת | 708 |
| 709 | Education | 59,858 | 67,019 | 13,755 | 191 | 20,917 | 59,667 | 19,108 | 154 | 22,313 | 56,308 | חינוך | 709 |
| 710 | Social protection | 110,644 | 115,094 | 35,421 | 64,553 | 9,487 | 76,475 | 214 | 1,015 | 1,467 | 74,207 | ביטוח סוציאלי וסעד | 710 |

TABLE 7.15 - EXPENDITURE OF GENERAL GOVERNMENT, BY FUNCTION
NIS Million - year ending December 31

2014

לוח 7.15 - הוצאות המגזר הממשלתי, לפי מטרה
מיליוני ש"ח - השנה שהסתיימה ב-31 בדצמבר

| Code | Type of expenditure | המגזר הממשלתי | | | | | | | | | | | סוג הוצאה | מסל |
|------|---|--|-----------------------------|--------|--------------------|----------------|---------------------|----------------|-----------------|---------------------------------|---------------------|---------------------------------|-----------|-----|
| | | General government | | | | | | הממשלה המרכזית | | | | | | |
| | | ס"ר כ' ממשלה מרכזית (כולל ביטוח לאומי) | סך כל המגזר הממשלתי - total | איחוד | תמוסד לביטוח לאומי | רשויות מקומיות | סך כל הממשלה מרכזית | איחוד | תמוסדות לאומיים | תמוסדות ציבוריים ללא כוונת רווח | משרדי ממשלה ממוצבים | | | |
| 7 | TOTAL EXPENDITURE | 401,009 | 431,857 | 87,398 | 90,229 | 60,045 | 368,981 | 43,695 | 2,277 | 82,629 | 327,770 | סך הכל הוצאות | 7 | |
| 701 | General services | 47,842 | 50,317 | 12,780 | - | 7,474 | 55,622 | 977 | 4 | 7,271 | 49,323 | שירותים כלליים | 701 | |
| 7017 | Public debt transactions | 27,256 | 27,716 | 7,969 | - | 650 | 35,036 | - | 4 | 1,196 | 33,836 | ריבית | 7017 | |
| 7018 | Transfers of general character between levels of government | 4,329 | - | 4,361 | - | 32 | 4,329 | 977 | - | - | 5,306 | העברות כלליות בין יחידות הממשלה | 7018 | |
| 702 | Defence | 65,530 | 65,764 | 52 | - | 286 | 65,530 | 23 | 2 | - | 65,551 | ביטחון | 702 | |
| 703 | Public order and safety | 17,192 | 17,642 | 439 | - | 888 | 17,192 | 18 | - | - | 17,210 | סדר ציבורי | 703 | |
| 704 | Economic affairs | 25,120 | 28,138 | 2,712 | - | 5,729 | 25,120 | 485 | 811 | - | 24,794 | שירותים כלכליים | 704 | |
| 705 | Environmental protection | 999 | 5,725 | 87 | - | 4,813 | 999 | 3 | 1 | - | 1,001 | שמירה על הסביבה | 705 | |
| 706 | Housing and community amenities | 2,377 | 4,767 | 223 | - | 2,613 | 2,377 | 124 | 1 | 264 | 2,236 | שירותים קהילתיים | 706 | |
| 707 | Health | 56,670 | 56,805 | 20,798 | 23,696 | 210 | 53,697 | 20,690 | 1 | 43,867 | 30,520 | בריאות | 707 | |
| 708 | Recreation, culture and religion | 9,466 | 15,114 | 1,228 | - | 6,876 | 9,466 | 969 | 235 | 6,807 | 3,392 | תרבות ודת | 708 | |
| 709 | Education | 61,563 | 68,752 | 14,199 | 191 | 21,389 | 61,372 | 20,182 | 161 | 22,879 | 58,515 | חינוך | 709 | |
| 710 | Social protection | 114,249 | 118,833 | 34,880 | 66,343 | 9,766 | 77,604 | 223 | 1,060 | 1,541 | 75,226 | ביטוח סוציאלי וסעד | 710 | |

השוואות בין-לאומיות

INTERNATIONAL

COMPARISONS

TABLE 1.- GENERAL GOVERNMENT REVENUE, BY TYPE OF REVENUE,
INTERNATIONAL COMPARISON

לוח 1- הכנסות המגזר הממשלתי, לפי סוג הכנסה,
השוואה בין-לאומית

Percentage of GDP

2014

אחד מהתמ"ג

| | הכנסות Revenue | | | | | | | | | | | |
|----------------|-------------------|-----------------|------------------|--|-----------------|---------------------------------|---|--|--------------------------------------|---|--|----------------|
| | סך הכל הכנסות | הכנסות אחרות | מענקים Grants | תרומות סוציאליות Social contributions | מסים Taxes | | | | | | | |
| | | | | | סך הכל Total | מסים אחרים Other taxes | מסים על מסחר ועל עסקאות בין-לאומיות Taxes on international trade and transactions | מסים על סחורות ושיירות Taxes on goods and services | מסים על רכוש Taxes on property | מסים על שכר Taxes on payroll and workforces | מסים על הכנסה, רווחים ומענקי הון Taxes on income, profits and capital grants | |
| Israel | 37.0 | 4.1 | 1.0 | 5.9 | 26.0 | - | 0.3 | 12.6 | 2.1 | 1.2 | 9.9 | ישראל |
| Austria | 50.0 | 6.2 | 0.1 | 15.4 | 28.3 | 0.1 | - | 12.1 | 0.3 | 2.7 | 13.0 | אוסטריה |
| Australia | 33.7 | 6.6 | - | - | 27.1 | - | 0.6 | 8.2 | 1.4 | 1.3 | 15.5 | אוסטרליה |
| Italy | 48.1 | 4.3 | 0.3 | 13.4 | 30.1 | 1.7 | - | 12.5 | 1.6 | - | 14.2 | איטליה |
| Iceland | 45.5 | 6.5 | 0.1 | 3.7 | 35.2 | 2.2 | 0.3 | 11.7 | 2.5 | 0.4 | 18.1 | אيسלנד |
| Ireland | 30.3 | .. | .. | 5.8 | 24.5 | 0.1 | - | 10.5 | 1.6 | 0.2 | 12.2 | אירלנד |
| United States | 31.4 | 5.0 | - | 6.7 | 19.7 | - | 0.2 | 4.3 | 2.8 | - | 12.4 | ארצות הברית |
| Belgium | 47.1 | .. | .. | 16.6 | 30.5 | - | - | 11.9 | 2.4 | - | 16.1 | בלגיה |
| Germany | 44.7 | 5.0 | 0.2 | 16.6 | 22.9 | 0.3 | - | 10.3 | 0.6 | - | 11.6 | גרמניה |
| Netherlands | 43.9 | 6.2 | - | 15.4 | 22.3 | 1.1 | - | 10.3 | 1.1 | 0.1 | 9.6 | הולנד |
| United Kingdom | 38.8 | 3.8 | 0.3 | 7.7 | 27.0 | 0.2 | - | 12.0 | 3.3 | - | 11.5 | הממלכה המאוחדת |
| Greece | 38.5 | .. | .. | 13.3 | 25.2 | 0.3 | - | 14.0 | 2.6 | - | 8.4 | יוון |
| Luxembourg | 44.5 | 4.3 | 0.2 | 12.5 | 27.5 | - | - | 13.3 | 0.8 | - | 13.5 | לוקסמבורג |
| Latvia | 40.4 | .. | .. | 12.1 | 28.3 | - | - | 16.7 | 1.1 | - | 10.4 | לטביה |
| Lithuania | 34.3 | 4.3 | 2.2 | 11.4 | 16.4 | 0.2 | - | 10.9 | 0.3 | - | 5.0 | ליטא |
| Malta | 35.7 | .. | .. | 7.1 | 28.6 | - | 0.4 | 14.5 | 0.1 | - | 13.6 | מלטה |
| Norway | 39.2 | .. | .. | 9.9 | 29.3 | - | 0.1 | 11.3 | 0.8 | - | 17.0 | נורווגיה |
| New Zealand | 33.0 | 4.8 | 0.1 | 1.1 | 27.0 | - | 0.9 | 9.2 | - | .. | 16.8 | ניו זילנד |
| Singapore | 18.6 | 4.6 | - | - | 14.0 | 2.3 | - | 4.4 | 1.1 | - | 6.2 | סינגפור |
| Slovenia | 36.9 | .. | .. | 14.7 | 22.2 | - | - | 15.1 | 0.6 | 0.1 | 6.5 | סלובניה |
| Slovakia | 41.1 | 6.7 | 1.6 | 13.4 | 19.4 | 0.5 | - | 10.0 | 0.4 | - | 8.5 | סלובקיה |
| Spain | 37.4 | 2.8 | 0.5 | 12.3 | 21.8 | - | - | 10.3 | 1.9 | - | 9.6 | ספרד |
| Portugal | 37.0 | .. | .. | 11.8 | 25.2 | 1.0 | - | 12.8 | 0.8 | - | 10.5 | פורטוגל |
| Finland | 44.2 | .. | .. | 12.9 | 31.3 | - | - | 14.8 | 1.0 | - | 15.5 | פינלנד |
| Czech Republic | 36.8 | 2.5 | 2.7 | 13.2 | 18.4 | - | - | 11.4 | 0.2 | - | 6.8 | צ'כיה |
| France | 48.0 | .. | .. | 19.1 | 28.9 | 0.1 | - | 11.5 | 4.1 | 1.6 | 11.5 | צרפת |
| South Korea | 34.0 | 8.9 | - | 6.9 | 18.2 | 0.8 | 0.6 | 7.8 | 1.7 | - | 7.4 | קוריאה הדרומית |
| Canada | 37.7 | 7.0 | - | 4.6 | 26.1 | - | 0.2 | .. | .. | 0.6 | 14.8 | קנדה |
| Cyprus | 33.8 | .. | .. | 8.9 | 24.9 | 0.2 | - | 13.7 | 1.1 | 0.9 | 9.1 | קפריסין |
| Sweden | 49.2 | 5.4 | 0.1 | 3.8 | 39.9 | - | - | 12.4 | 0.8 | 9.0 | שוודיה | |

TABLE 2.- GENERAL GOVERNMENT EXPENSE, BY TYPE OF EXPENSE,
INTERNATIONAL COMPARISON

לוח 2- הוצאות המגזר הממשלתי, לפי סוג הוצאה,
השוואה בין-לאומית

| Percentage of GDP | 2014 | | | | | | | | | | | אחוז מהתמ"ג |
|-------------------|-----------------|--------------------------------------|------------------------------------|------------------|---------------------|-------------------|---|---|---|------|----------------|-------------|
| | סך הכל Total | הוצאות אחרות Other expenses | תשלומי רווחה Social benefits | מענקים Grants | תמיכות Subsidies | ריבית Interest | בלאי נכסים קבועים Consumption of fixed capital | קניית סחורות ושיירות Purchase of goods and services | תמורה לשכירים Compensation of employee jobs | | | |
| Israel | 39.2 | 2.9 | 10.9 | 0.1 | 0.8 | 2.6 | 1.8 | 10.0 | 10.0 | 10.0 | ישראל | |
| Austria | 52.4 | 4.7 | 23.3 | 1.0 | 1.4 | 2.6 | 2.6 | 6.2 | 10.6 | 10.6 | אוסטרייה | |
| Australia | 35.2 | 2.8 | 10.8 | 0.3 | 1.5 | 2.2 | 1.7 | 6.4 | 9.5 | 9.5 | אוסטרליה | |
| Italy | 47.8 | .. | 23.0 | .. | 1.8 | 4.8 | 2.7 | 5.4 | 10.1 | 10.1 | איטליה | |
| Iceland | 44.5 | 3.6 | 7.0 | 0.3 | 1.5 | 4.8 | 2.0 | 11.5 | 13.8 | 13.8 | איסלנד | |
| Ireland | 36.2 | .. | 14.9 | .. | 1.0 | 4.0 | 1.9 | 4.6 | 9.8 | 9.8 | אירלנד | |
| United States | 35.9 | 0.1 | 14.4 | 0.3 | 0.3 | 3.6 | 2.6 | 5.3 | 9.3 | 9.3 | ארצות הברית | |
| Belgium | 51.0 | .. | 25.2 | .. | 3.4 | 3.1 | 2.3 | 4.3 | 12.7 | 12.7 | בלגיה | |
| Germany | 44.5 | 2.1 | 23.8 | 1.2 | 0.9 | 1.8 | 2.3 | 4.7 | 7.7 | 7.7 | גרמניה | |
| Netherlands | 46.1 | 1.3 | 22.1 | 1.3 | 1.2 | 1.4 | 3.3 | 6.3 | 9.2 | 9.2 | הולנד | |
| United Kingdom | 43.5 | 2.9 | 14.3 | 0.5 | 0.6 | 2.7 | 1.6 | 11.3 | 9.6 | 9.6 | הממלכה המאוחדת | |
| Greece | 46.4 | .. | 21.5 | .. | 0.9 | 3.9 | 3.6 | 4.5 | 12.0 | 12.0 | יוון | |
| Luxembourg | 41.7 | 2.1 | 21.0 | 1.8 | 1.5 | 0.4 | 2.3 | 3.6 | 9.0 | 9.0 | לוקסמבורג | |
| Latvia | 46.4 | .. | 15.8 | .. | 0.9 | 2.0 | 5.7 | 8.6 | 13.4 | 13.4 | לטביה | |
| Lithuania | 34.4 | 1.9 | 12.5 | 0.9 | 0.3 | 1.8 | 3.0 | 4.5 | 9.5 | 9.5 | ליטא | |
| Malta | 39.1 | .. | 12.7 | .. | 1.3 | 2.9 | 2.2 | 6.7 | 13.3 | 13.3 | מלטה | |
| Norway | 41.3 | .. | 15.8 | .. | 1.9 | 0.6 | 3.0 | 6.1 | 13.9 | 13.9 | נורווגיה | |
| New Zealand | 33.0 | 2.8 | 14.0 | 0.8 | 0.2 | 1.5 | 1.2 | 4.1 | 8.4 | 8.4 | ניו זילנד | |
| Slovenia | 43.8 | .. | 18.5 | .. | 0.9 | 3.2 | 3.1 | 6.7 | 11.4 | 11.4 | סלובניה | |
| Slovakia | 41.8 | 3.6 | 19.1 | 0.9 | 1.0 | 1.9 | 0.5 | 5.9 | 8.9 | 8.9 | סלובקיה | |
| Spain | 43.7 | 1.3 | 18.8 | 1.1 | 1.1 | 3.3 | 2.6 | 5.0 | 10.5 | 10.5 | ספרד | |
| Portugal | 46.8 | .. | 19.7 | 1.0 | 0.7 | 5.1 | 2.9 | 5.6 | 11.8 | 11.8 | פורטוגל | |
| Finland | 54.6 | .. | 22.5 | .. | 1.4 | 1.2 | 3.5 | 11.7 | 14.3 | 14.3 | פינלנד | |
| Czech Republic | 36.7 | 3.3 | 17.1 | 0.9 | 8.0 | 1.2 | .. | 2.8 | 3.4 | 3.4 | צ'כיה | |
| France | 52.2 | .. | 26.1 | .. | 2.2 | 2.2 | 3.5 | 5.2 | 13.0 | 13.0 | צרפת | |
| South Korea | 29.7 | 3.3 | 6.2 | .. | 4.7 | 1.5 | 1.7 | 6.2 | 6.1 | 6.1 | קוריאה הדרומית | |
| Canada | 39.3 | 2.4 | 8.0 | 0.2 | 1.1 | 3.1 | 3.3 | 8.9 | 12.3 | 12.3 | קנדה | |
| Cyprus | 36.2 | .. | 14.7 | .. | 0.5 | 2.8 | 1.4 | 3.7 | 13.1 | 13.1 | קפריסין | |
| Sweden | 49.0 | 4.2 | 17.5 | 1.6 | 1.7 | 0.7 | 3.3 | 7.4 | 12.6 | 12.6 | שוודיה | |

**TABLE 3. OUTLAYS BY FUNCTION OF GENERAL GOVERNMENT,
INTERNATIONAL COMPARISON**

**לוח 3- הוצאות המגזר הממשלתי, לפי מטרה,
השוואה בין-לאומית**

| | 2014 | | | | | | | | | | | אחוז מסך כל ההוצאות |
|--------------------|--|---------------------------------------|--------------------|---|------------------|--|---|---|--|-------------------|--|---------------------|
| | סך הכל הוצאות Total expenditures | ביטוח סוציאלי Social protection | חינוך Education | תרבות ודת Recreation, culture and religion | בריאות Health | שירותים קהילתיים Housing and community amenities | שמירה על הסביבה Environmental protection | שירותים כלכליים Economic affairs | סדר ציבורי Public order and safety | ביטחון Defence | שירותים כלליים General services | |
| Israel | 100.0 | 27.5 | 15.9 | 3.5 | 13.2 | 1.1 | 1.3 | 6.5 | 4.1 | 15.2 | 11.7 | ישראל |
| Austria | 100.0 | 41.2 | 9.5 | 1.7 | 15.1 | 0.8 | 0.9 | 14.1 | 2.6 | 1.1 | 13.0 | אוסטרייה |
| Ukraine | 100.0 | 45.9 | 14.1 | 2.0 | 8.2 | 2.5 | 0.5 | 5.7 | 6.3 | 3.9 | 11.0 | אוקראינה |
| Italy | 100.0 | 41.9 | 7.9 | 1.4 | 14.0 | 1.3 | 1.9 | 8.1 | 3.7 | 2.4 | 17.4 | איטליה |
| Iceland | 100.0 | 22.5 | 17.1 | 6.9 | 16.6 | 1.0 | 1.4 | 13.0 | 3.3 | - | 18.0 | אيسלנד |
| Albania | 100.0 | 31.5 | 11.0 | 1.5 | 9.4 | 7.3 | 0.2 | 11.6 | 5.8 | 2.8 | 19.0 | אלבניה |
| United States | 100.0 | 20.7 | 16.0 | 0.7 | 23.3 | 1.5 | - | 9.0 | 5.4 | 9.3 | 14.2 | ארצות הברית |
| Belarus | 100.0 | 35.0 | 13.5 | 3.6 | 10.9 | 9.2 | 0.3 | 11.8 | 6.1 | 2.4 | 7.2 | בלרוס |
| Georgia | 100.0 | 27.4 | 10.7 | 4.5 | 8.0 | 3.7 | 1.9 | 15.0 | 11.0 | 7.4 | 10.4 | גאורגיה |
| Germany | 100.0 | 42.5 | 9.7 | 1.8 | 16.3 | 0.9 | 1.3 | 7.5 | 3.5 | 2.3 | 14.2 | גרמניה |
| Turkey | 100.0 | 33.1 | 11.5 | 2.5 | 12.4 | 3.4 | 1.0 | 10.6 | 5.8 | 4.3 | 15.1 | טורקיה |
| Moldova | 100.0 | 31.8 | 17.6 | 2.7 | 13.2 | 3.4 | 1.3 | 13.9 | 6.3 | 0.9 | 8.9 | מולדובה |
| New Zealand | 100.0 | 16.5 | 18.7 | 1.1 | 20.2 | 0.4 | 0.9 | 7.3 | 6.1 | 2.4 | 26.3 | ניו זילנד |
| China | 100.0 | 25.1 | 14.9 | 4.4 | 9.2 | 2.3 | 1.9 | 17.2 | 11.5 | - | 13.5 | סין |
| Singapore | 100.0 | 10.9 | 20.0 | 3.5 | 12.1 | 6.2 | - | 11.7 | 6.4 | 21.8 | 7.5 | סינגפור |
| Spain | 100.0 | 40.2 | 9.2 | 2.6 | 13.6 | 1.1 | 1.8 | 9.6 | 4.6 | 2.0 | 15.2 | ספרד |
| Czech Republic | 100.0 | 32.4 | 9.6 | 2.8 | 15.3 | 2.7 | 3.4 | 16.4 | 4.4 | 1.9 | 10.9 | צ'כיה |
| Russian Federation | 100.0 | 29.8 | 11.1 | 2.6 | 9.5 | 3.4 | 0.2 | 11.6 | 4.6 | 4.1 | 23.1 | רוסיה |
| Sweden | 100.0 | 41.1 | 12.7 | 2.1 | 13.6 | 1.5 | 0.6 | 8.3 | 2.6 | 2.5 | 15.0 | שוודיה |

TABLE 4.- NET LENDING/BORROWING
OF GENERAL GOVERNMENT, INTERNATIONAL COMPARISON

לוח 4- מתן אשראי/קבלת מלוות נטו - על בסיס צבירה
של המגזר הממשלתי, השוואה בין-לאומית

| Percentage of GDP | 2012 | 2013 | 2014 | |
|-------------------|-------|-------|------|----------------|
| Israel | -3.6 | -3.3 | -2.5 | ישראל |
| Austria | -2.2 | -1.3 | -2.7 | אוסטרייה |
| Australia | -4.1 | -2.5 | -2.9 | אוסטרליה |
| Italy | -3.0 | -2.9 | -3.0 | איטליה |
| Iceland | -3.7 | -1.4 | -0.1 | איסלנד |
| Ireland | -8.0 | -5.7 | -3.9 | אירלנד |
| United States | -9.0 | -5.4 | -5.0 | ארצות הברית |
| Belgium | -4.1 | -2.9 | -3.1 | בלגיה |
| Germany | -0.1 | -0.1 | 0.3 | גרמניה |
| Netherlands | -3.9 | -2.4 | -2.4 | הולנד |
| United Kingdom | -8.4 | -5.7 | -5.8 | הממלכה המאוחדת |
| Greece | -8.7 | -12.3 | -3.5 | יוון |
| Luxembourg | 0.2 | 0.7 | 1.5 | לוקסמבורג |
| Latvia | -1.2 | -1.2 | -2.2 | לטביה |
| Lithuania | -3.1 | -2.6 | -0.7 | ליטא |
| Malta | -3.6 | -2.6 | -2.1 | מלטה |
| Norway | 14.1 | 11.0 | 9.1 | נורווגיה |
| New Zealand | -0.1 | -0.6 | -1.1 | ניו זילנד |
| Singapore | 8.5 | 8.1 | 7.4 | סינגפור |
| Slovenia | -4.1 | -14.9 | -5.1 | סלובניה |
| Slovakia | -4.4 | -2.4 | -1.3 | סלובקיה |
| Spain | -10.3 | -6.8 | -5.8 | ספרד |
| Portugal | -6.4 | -5.6 | -7.9 | פורטוגל |
| Finland | -2.1 | -2.5 | -3.3 | פינלנד |
| Czech Republic | -2.3 | -1.2 | -1.8 | צ'כיה |
| France | -4.8 | -4.1 | -3.9 | צרפת |
| South Korea | 1.2 | 1.5 | 1.4 | קוריאה הדרומית |
| Canada | -3.1 | -2.7 | -1.6 | קנדה |
| Cyprus | -5.8 | -4.9 | -8.8 | קפריסין |
| Sweden | -0.4 | 0.8 | -1.1 | שוודיה |

אתוח מרתמג