



מדינת ישראל
STATE OF ISRAEL



הלשכה המרכזית לסטטיסטיקה
Central Bureau of Statistics
دائرة الإحصاء المركزية

ההוצאה הלאומית לחינוך 2015-1962

פרסום מס' 1662
www.cbs.gov.il

ירושלים, טבת תשע"ז, ינואר 2017

כל הזכויות שמורות למדינת ישראל © 2017

ISSN 0793-9000

הקדמה

הפרסום שלהלן כולל ממצאים, מלווים במערכת לוחות ותרשימים, על ההוצאה הלאומית לחינוך בשנים 1962 עד 2015. בפרסום נכללים לוחות המציגים סדרות רב-שנתיות רציפות לכל התקופה ולוחות מפורטים ומעודכנים לשנים 2006 עד 2015.

כמו כן נכללים בפרסום ממצאים מהשוואה בין-לאומית שנערכה על ידי הארגון לשיתוף פעולה כלכלי ולפיתוח (OECD).

באמצעות הנתונים שרוכזו, ניתן לבחון את הגידול בהוצאה לחינוך במרוצת השנים הנסקרות, ולקבוע איזה חלק מהגידול נובע משינוי כמותי ואיזה חלק יש לייחס לייקור השירותים. בפרסום מובאים גם נתונים על היקף המקורות שהופנו לשירותי החינוך, לפי סוג פעילות – מי מימן את ההוצאות ומהם המגזרים שסיפקו את השירותים.

הלשכה המרכזית לסטטיסטיקה מודה למוסדות החינוך ששיתפו פעולה במסירת הנתונים הדרושים ולכל אלה שסייעו במלאכה, סיפקו פירוטים רבים והעירו הערות מועילות במהלך העבודה: במשרד החינוך, בוועדה לתכנון ולתקצוב – המועצה להשכלה גבוהה וביחידות הלשכה: תחום חינוך והשכלה, תחום בינוי ורשויות מקומיות ותחום חשבונות לאומיים.

עוז שמעוני
מנהל אגף בכיר
מקרו-כלכלה

ירושלים, תשע"ז – 2017

**עובדי הלשכה המרכזית לסטטיסטיקה
שהשתתפו בהכנת הפרסום:**

אגף בכיר מקרו-כלכלה:	עוז שמעוני – מנהל אגף בכיר נעמי פריש צחמן – ראש תחום בכיר
תחום חשבונות ההוצאה לשירותים חברתיים:	נאוה ברנר – ראש תחום נעמה שטיינברג – מרכזת בכירה
תחום הוצאה לאור:	רוני תדמור – עריכה ועיצוב נוראל מזרחי – תרשימים

למידע נוסף בנושא פרסום זה ניתן לפנות אל נאוה ברנר,
הלשכה המרכזית לסטטיסטיקה, טל': 02-659-2615.

תוכן העניינים

עמוד

מבוא

11	כללי	1.
13	ממצאים עיקריים	2.
<i>לוחות מבוא - כולל השוואה בין-לאומית</i>		
24	ההוצאה הלאומית לחינוך (אחוזים), 2011–2015	א.
25	ההוצאה השוטפת לתלמיד, לפי דרג חינוך ומדד 2000–2013	ב.
26	ההוצאה הלאומית על מוסדות חינוך – השוואה בין-לאומית, 2013	ג.
27	הוצאה לחינוך לתלמיד במוסדות ציבוריים ופרטיים, לפי דרג חינוך, בדולרים, 2013	ד.
28	מדד ההוצאה לחינוך לתלמיד, לפי דרג חינוך, 2013	ה.
	הוצאה על מוסדות חינוך ממקורות ציבוריים ופרטיים, לפי דרג חינוך,	ו.
29	כאחוז מהתוצר המקומי הגולמי, 2013	
	ההוצאה הציבורית לחינוך, לפי דרג חינוך,	ז.
30	כאחוז מסך ההוצאה הציבורית, 2013	
	הוצאה על מוסדות חינוך ממקורות ציבוריים ופרטיים,	ח.
31	לפי סוג הוצאה ודרג חינוך, 2013	
	שיעור יחסי של ההוצאה הממשלתית והפרטית במוסדות חינוך,	ט.
32	לפי דרג חינוך, 2013	
33	מונחים, הגדרות והסברים	3.
40	מקורות ושיטות	4.
42	מהימנות האומדנים	5.
43	תיקונים בהגדרות ובסיווגים	6.

לוחות

א. סדרות רב-שנתיות

48	הוצאה לאומית לחינוך, לפי מגזר מבצע (במחירים שוטפים)	1.
50	הוצאה לאומית לחינוך, לפי סוג הוצאה ודרג חינוך (במחירים שוטפים)	2.
52	הוצאה לאומית לחינוך, לפי סוג הוצאה (במחירים קבועים)	3.
53	הוצאות לחינוך, ללא בלאי, לפי מגזר מממן (במחירים שוטפים)	4.

עמוד

ב. נתונים מפורטים על מימון ההוצאה הלאומית לחינוך – 2013–2006

5. מימון הוצאות החינוך, ללא בלאי, לפי מגזר, סוג הוצאה ודרג חינוך
(במחירים שוטפים)

57	2013
59	2012
61	2011
63	2010
65	2009
67	2008
69	2007
71	2006

6. תקבולים ותשלומים בשירותי החינוך של הממשלה, הרשויות המקומיות
והמוסדות ללא כוונת רווח (במחירים שוטפים)

74	2013
76	2012
78	2011
80	2010
82	2009
84	2008
86	2007
88	2006

ג. נתונים מפורטים על ההוצאה הלאומית לחינוך, לפי מגזר מבצע – 2013–2006

7. הוצאה לאומית לחינוך, לפי מגזר מבצע, סוג הוצאה ודרג חינוך (במחירים שוטפים)

93	2013
94	2012
95	2011
96	2010
97	2009
98	2008
99	2007
100	2006

8. הוצאות הממשלה, הרשויות המקומיות והמוסדות ללא כוונת רווח על שירותי חינוך, לפי סוג
(במחירים שוטפים)

101	2013–2010
102	2009–2006

עמוד

9. הוצאות מוסדות חינוך על-תיכוניים ומוסדות להשכלה גבוהה, לפי מגזר מבצע
(במחירים שוטפים)

1032013–2012
1042011–2010
1052009–2008
1062007–2006

ד. תקבולים ותשלומים במוסדות חינוך

10. תקבולים ותשלומים באוניברסיטאות (במחירים שוטפים ובאחוזים)

108(2012/13–2004/05)
-----	------------------------

11. מוסדות חינוך ללא כוונת רווח במגזר הממשלתי – תקבולים ותשלומים, ללא בלאי
(במחירים שוטפים)

1102013
1122012
1142011
1162010
1182009
1202008
1222007
1242006

12. מוסדות חינוך ללא כוונת רווח לא-ממשלתיים – תקבולים ותשלומים, ללא בלאי
(במחירים שוטפים)

1262013
1292012
1302011
1322010
1342009
1362008
1382007
1402006

מבוא

1. כללי

פרסום זה מציג סיכומים על ההוצאה הלאומית לחינוך עד לשנת 2015.¹ פירוט מלא של ההוצאה ניתן עד לשנת 2013 – השנה האחרונה שעבורה התקבלו דוחות כספיים מפורטים על ההוצאה בפועל מהממשלה, מהרשויות המקומיות ומהמוסדות ללא כוונת רווח (להלן: מלכ"רים). האומדנים לשנים 2014–2015 מבוססים על נתונים חלקיים, ולכן מצביעים על מגמות כלליות בלבד.

בהשוואה לסדרות שהופיעו בפרסום הקודם,¹ בפרסום זה הוכנסו תיקונים שוטפים לשנים 1995–2013 על בסיס דוחות כספיים מפורטים או מידע נוסף. משנת 2000 הוכנסו תיקונים בעקבות שילוב ממצאי סקרים מתוקנים של הוצאות משקי הבית (ראו פרק מהימנות האומדנים, סעיף 5.2). משנת 1995 עודכן תחשיב הבלאי בממשלה, ברשויות מקומיות ובמלכ"רים, במחירים שוטפים ובמחירים קבועים. עודכנו שינויים בהוצאה לשיעורים פרטיים במחירים שוטפים וקבועים שנקנו על ידי משקי הבית בשנים 2006–2015. כמו כן, חלו תיקונים בחישוב הוצאות והכנסות מלכ"רים בשל שינוי במדגם ושינוי בשיטת איסוף הנתונים שהחל בשנת 2009. בנוסף, בוצעו תיקונים משנת 2006 בהעברות וקניות של הרשויות המקומיות. האומדנים במחירים קבועים לשנים 1970/71 עד 2010 חושבו במקור במחירי בסיס שונים וחושבו לאחר מכן במחירי 2010 בדרך של שרשור השינויים.

בפרק א מובאים לוחות המציגים סדרות רב-שנתיות:

בלוח 1 מוצגת סדרה לשנים 1962/63 (שנת תקציב) עד 2015 על ההוצאה הלאומית לחינוך לפי מגזר מבצע. כמו כן מובאים היחסים שבין ההוצאה לחינוך ומרכיביה לבין התוצר המקומי הגולמי, הצריכה וההשקעות.

בלוח 2 מובא פירוט ההוצאה הלאומית לפי דרג חינוך לשנים 1962/63 עד 2013.

לוח 3 מציג סדרות למרכיבים העיקריים של ההוצאה הלאומית לחינוך, במחירים קבועים, לשנים 1970/71 עד 2015. החל משנת 1995, אומדני ההוצאה הלאומית לחינוך במחירים קבועים משוקללים במחירי שנת בסיס 2010.

בלוח 4 מוצגות הוצאות לחינוך, ללא בלאי, לפי מגזר מממן (ממשלה ורשויות מקומיות) לשנים 1966/67 עד 2013.

בפרק ב מובאים לוחות 5 ו-6 המציגים פירוטים נוספים לפי מגזר מממן, לשנים 2006 עד 2013:

בלוחות פורט המימון על-ידי הממשלה, הרשויות המקומיות, המוסדות ללא כוונת רווח ומשקי הבית, לפי דרג חינוך או לפי סוג התקבולים והתשלומים.

בפרק ג מובאים לוחות מפורטים לפי מגזר מבצע לשנים 2006 עד 2013:

בלוח 7 מובא פירוט המשלב את סוג השירות והמגזר המבצע.

¹ לאומדנים קודמים ראו: הלשכה המרכזית לסטטיסטיקה (2015). ההוצאה הלאומית לחינוך 1962–2014. פרסום 1626. ירושלים: המחבר, וכן אתר הלשכה המרכזית לסטטיסטיקה, נתונים שנתיים 2016.

לוח 8 מציג את פירוט ההוצאות של כל הגופים שאינם פועלים בדרך כלל על בסיס עסקי: הממשלה, הרשויות המקומיות והמוסדות ללא כוונת רווח.

לוח 9 מפרט את הוצאות הממשלה, הרשויות המקומיות והמוסדות ללא כוונת רווח עבור מוסדות על-תיכון ומוסדות לחינוך גבוה.

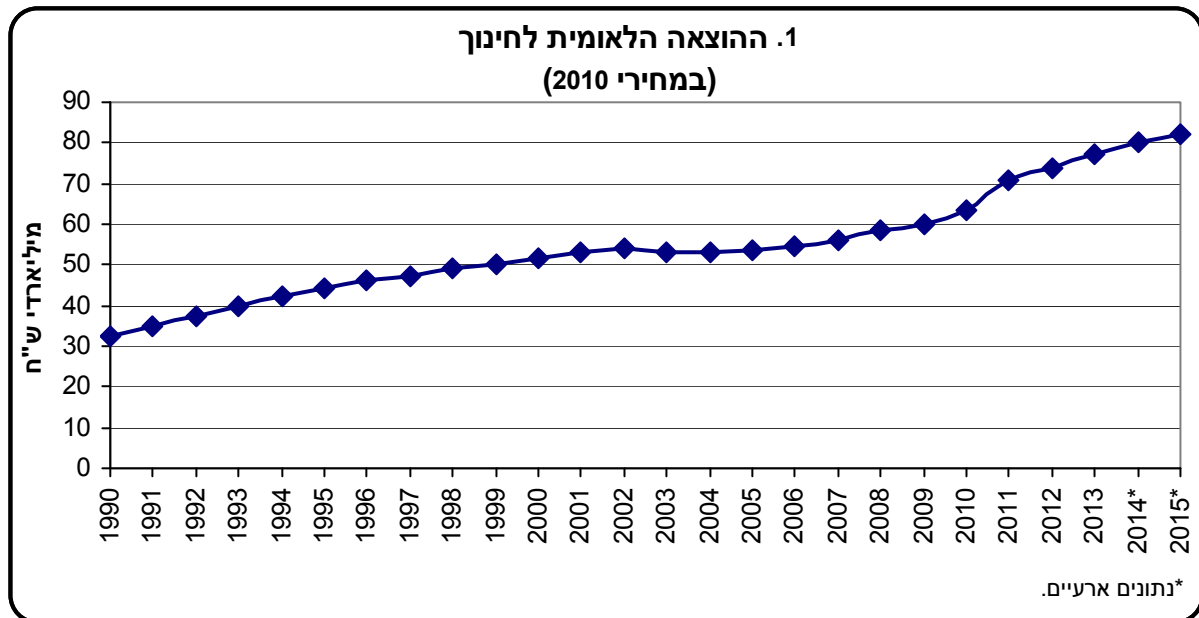
בפרק ד מובאים נספחים להוצאה הלאומית לחינוך:

בלוח 10 מוצג חשבון מאוחד של התקבולים והתשלומים באוניברסיטאות לשנים אקדמיות, משנת תשס"ד (2003/04) עד תשע"ג (2012/13).

בלוחות 11 ו-12 מובאים חשבונות מאוחדים של התקבולים והתשלומים במוסדות חינוך ללא כוונת רווח במגזר הממשלתי ובמוסדות חינוך ללא כוונת רווח לא-ממשלתיים לשנים 2006 עד 2013.

2. ממצאים עיקריים

ההוצאה הלאומית לחינוך הסתכמה בשנת 2015 ב-90.3 מיליארד ש"ח, שהם 7.8% מהתוצר המקומי הגולמי. ההוצאה הלאומית לחינוך (במחירים קבועים) עלתה בשנת 2015 ב-2.4%, בהמשך לעלייה של 3.6% ב-2014 ושל 4.7% ב-2013 (תרשים 1). ההוצאה לנפש עלתה ב-0.3%, בהמשך לעלייה של 1.6% בשנת 2014.



ההוצאה הלאומית השוטפת לחינוך (סך כל ההוצאה למעט ההשקעה בנכסים קבועים), במחירים קבועים, עלתה בשנת 2015 ב-4.5%, בהמשך לעלייה של 2.0% בשנת 2014. ההשקעות בנכסים קבועים (במחירים קבועים) עלו ב-5.1% בשנת 2015 לאחר ירידה של 6.0% בשנת 2014. בשנים 2012 ו-2013 הייתה עלייה בהשקעות של 5.1% ו-0.1%, בהתאמה.

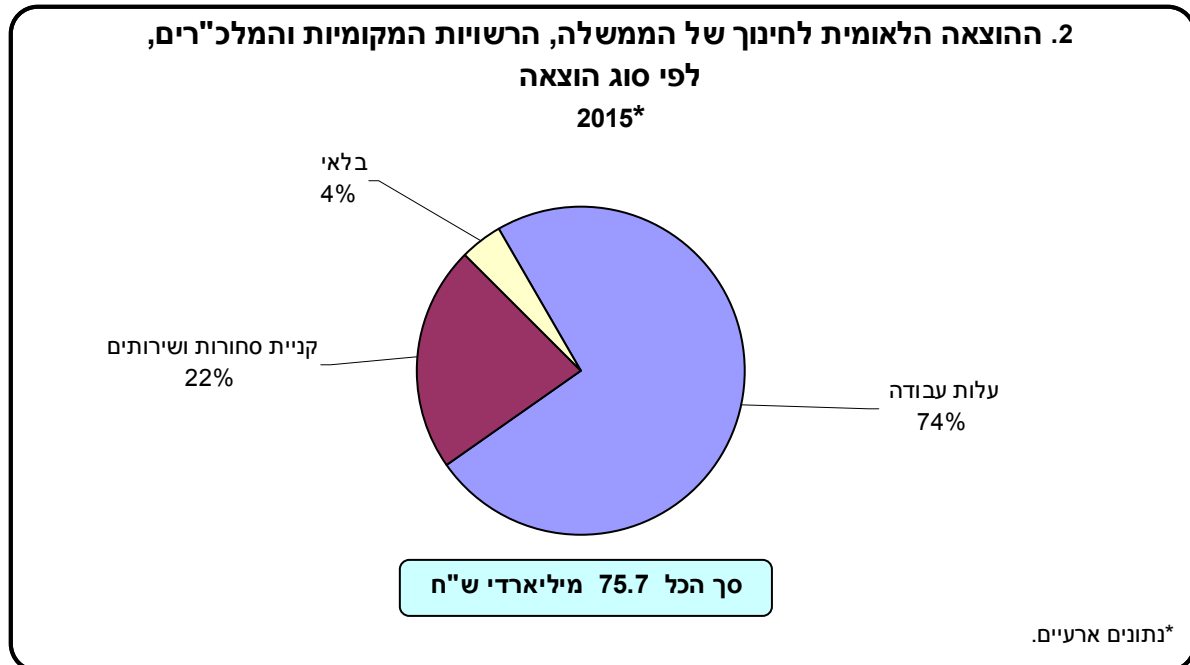
ההוצאה הלאומית לחינוך, לפי מגזר מבצע

בשנת 2015, רוב שירותי החינוך (81%) סופקו לאוכלוסייה במוסדות חינוך של הממשלה, של הרשויות המקומיות ושל מוסדות חינוך ללא כוונת רווח, שרוב מימונם מהממשלה (לדוגמה אוניברסיטאות, רשת אורט, רשת עמל וכו').

ערך השירותים שניתנו על ידי מוסדות חינוך ללא כוונת רווח, שעיקר מימונם ממקורות פרטיים, היה בשנת 2015 9% מההוצאה הלאומית לחינוך. חלקם של שירותי החינוך שסופקו על בסיס עסקי, כגון: שירותים בגני ילדים, שיעורים פרטיים (כולל שיעורי השלמה לתלמידי בתי ספר), קורסים למבוגרים, ספרי לימוד וכו' הסתכם ב-10%.

ההוצאה השוטפת של הממשלה, הרשויות המקומיות והמוסדות ללא כוונת רווח, לפי סוג הוצאה

בשנת 2015, 74% מההוצאה השוטפת של הממשלה, הרשויות המקומיות והמלכ"רים על שירותי החינוך היו עלות עבודה, 22% היו הוצאות על קניית סחורות ושירותים ו-4% היו הוצאות תחשיביות על בלאי.



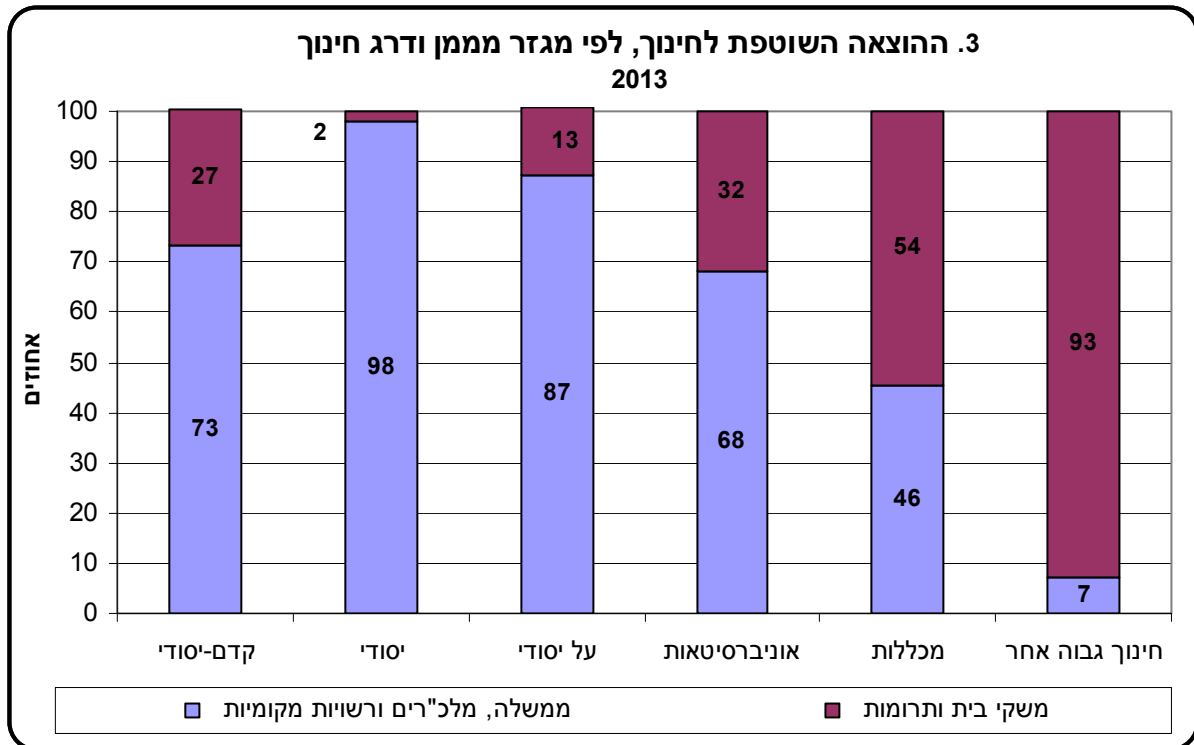
מימון ההוצאה הלאומית לחינוך

בשנת 2015, המגזר הממשלתי (הממשלה, הרשויות המקומיות ומוסדות ללא כוונת רווח ממשלתיים) מימן כ-81.3% מכלל ההוצאה הלאומית לחינוך יותר מהמימון בשנת 2014 (78.8%). יתרת ההוצאה מומנה ישירות על ידי משקי הבית, באמצעות קניית שירותי חינוך, תשלום שכר לימוד, קניית ספרי לימוד, קניית צרכי כתיבה וכו', וכן מתרומות וממענקים למוסדות חינוך שהתקבלו מהארץ ומחו"ל (18.7%) (לוח א).

נתונים מפורטים על מימון ההוצאה הלאומית לחינוך לשנת 2013 (השנה האחרונה שעליה יש נתונים מפורטים) מראים שהמגזר הממשלתי מימן כ-77.9% מכלל ההוצאה, ומשקי הבית (כולל מלכ"ר פרטי) מימנו כ-22.1% מסך כל ההוצאה הלאומית לחינוך.

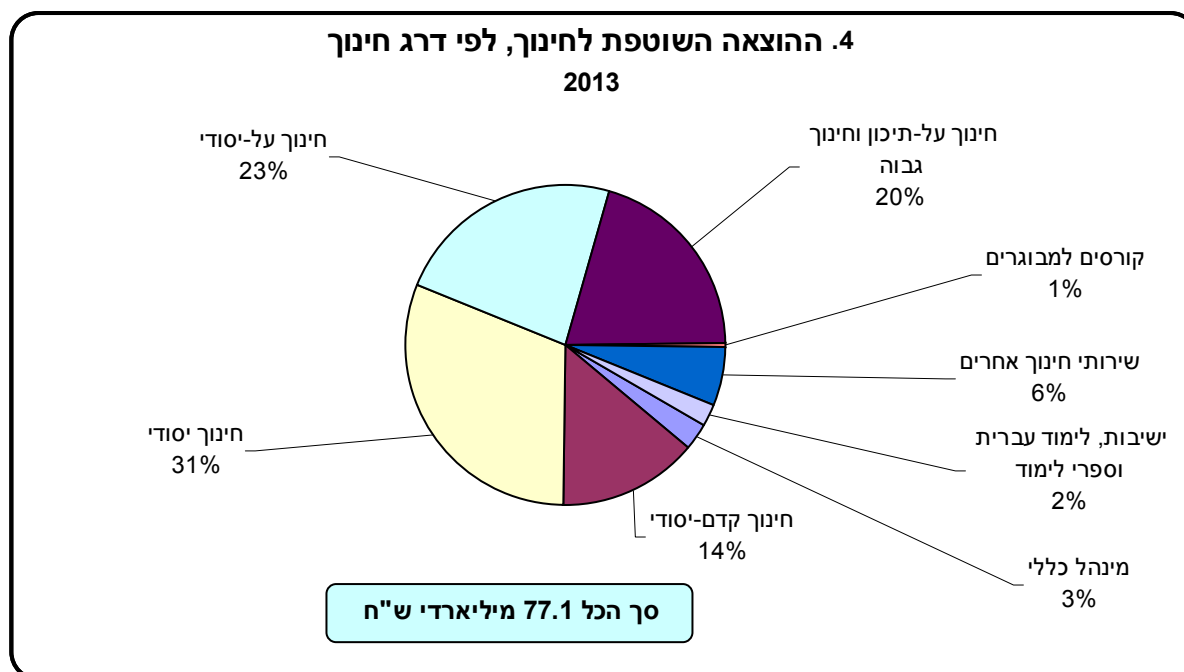
הנתונים על מימון ההוצאה לפי דרג חינוך לשנת 2013, מראים כי הממשלה והרשויות המקומיות מימנו 98% מההוצאה השוטפת לשירותי החינוך היסודי. הממשלה והרשויות המקומיות מימנו גם 73% מההוצאה על מוסדות חינוך קדם-יסודי. זוהי ירידה משמעותית לעומת שנת 2012 בשל העובדה שבשנה זו נכלל בחינוך הקדם-יסודי גם חינוך לגילי 0-3, והוא העלה את השתתפות הוצאות משקי הבית. כמו כן, 87% מההוצאה על מוסדות חינוך על-יסודי, מומנו על ידי המגזר הממשלתי.

עוד מימנו הממשלה והרשויות המקומיות 68% מהוצאות האוניברסיטאות (ללא מחקרים המתקצבים בנפרד), 46% מההוצאה של מכללות (אקדמיות ולא אקדמיות) ו-7% מההוצאה של מוסדות אחרים. ב-2013 הוחלט להפריד את המכללות (אקדמיות ולא אקדמיות) מהמוסדות האחרים, הכוללים בתוכם לימודי עברית, קורסים למבוגרים ושירותי חינוך אחרים, על כן, לא ניתן להשוות את גובה המימון בדרג זה לשנה הקודמת (תרשים 3).



ההוצאה הלאומית השוטפת, לפי דרג חינוך

ההוצאה השוטפת למוסדות חינוך קדם-יסודי, לבתי ספר יסודיים (כולל שיעורי השלמה) ועל-יסודיים (כולל שיעורים פרטיים), הגיעה בשנת 2013 ל-68% מההוצאה הלאומית השוטפת לחינוך – מכלל זה 14% הופנו למוסדות חינוך קדם-יסודי, 31% למוסדות חינוך יסודי ו-23% למוסדות חינוך על-יסודי. חשוב לציין כי לעומת שנת 2012, חלה עלייה בהוצאה השוטפת למוסדות חינוך קדם-יסודי, בשל העובדה שבשנה זו נוסף לחישוב ההוצאה של החינוך הקדם יסודי גם חינוך לגילי 0-3. ההוצאה למוסדות חינוך על-תיכוניים ולמוסדות לחינוך גבוה הגיעה ל-20% מההוצאה הלאומית השוטפת לחינוך (תרשים 4, לוח 2).



ההוצאה השוטפת לתלמיד עולה עם העלייה בדרג החינוך. הנתונים על התפלגות ההוצאה השוטפת לתלמיד לפי דרג חינוך בשנים 2011–2013 מראים, כי עלות לימודיו של תלמיד בחינוך גבוה גדולה יותר מפי שניים מעלות לימודיו של תלמיד בחינוך העל-יסודי, ויותר מפי שלושה מהעלות של תלמיד בחינוך הקדם-יסודי (לוח ב).

חשבון מאוחד לאוניברסיטאות (ראו פירוט האוניברסיטאות בפרק הגדרות, סעיף 3.2)

חשבון מאוחד לאוניברסיטאות מוצג בלוח 10. הוא מקיף את כלל פעילויותיהן, הכוללות הוראה ומחקר הנלווה אליה, וכן קורסים ומחקרים המתקצבים בנפרד. חשבון מאוחד זה מאפשר לבחון את כלל המקורות שעמדו לרשות האוניברסיטאות, וכנגדם – את ההוצאות לסוגיהן על כל הפעילויות. יש לזכור שבהוצאה הלאומית לחינוך לא נכללו ההוצאות למחקרים המתקצבים בנפרד.

החשבון המאוחד של האוניברסיטאות נערך בהתאם לדוחות האוניברסיטאות. התחייבויות של גורמים שונים למימון לא נכללו ברישום זה בהכנסות, בגירעון או בעודף.

על פי החשבון המאוחד, בשנה האקדמית תשע"ג (מאוקטובר 2012 עד ספטמבר 2013) הופנו 92.7% מהוצאות האוניברסיטאות להוצאה שוטפת על סחורות ושירותים, כ-5.1% הופנו למלגות ולפרסים לסטודנטים ולתמיכות אחרות ו-6.1% להשקעה במבנים ובציוד. בשנה זו היה עודף הכנסות מימון על הוצאות מימון (-3.9%).

בשנה האקדמית תשע"ג הופנו 75.2% מההוצאה השוטפת על סחורות ושירותים להוראה ולמחקר הנלווה אליה ו-17.5% – למחקרים המתקצבים בנפרד.

בשנה האקדמית תשע"ג מימנה הממשלה כ-56.7% מההוצאות של האוניברסיטאות (על ידי העברות שוטפות) לעומת 58% בשנה הקודמת. ההכנסות מהממשלה כללו הקצבות מיוחדות לכיסוי הגירעון המצטבר של האוניברסיטאות ולקליטת סטודנטים עולים.

השוואה בין-לאומית

הנתונים המוצגים להלן לקוחים מתוך פרסום רשמי של ה-OECD: [Education at a Glance 2016](#).

השוואת הנתונים של מדינות ה-OECD לשנת 2013 מראה שרמות ההוצאה משתנות באופן ניכר ממדינה למדינה. כך, אחוז ההוצאה לחינוך בישראל מהתוצר המקומי הגולמי (6.8%), הוא בין הגבוהים במדינות שנכללו בהשוואה (תרשים 5). יחס זה היה זהה לזה שבשוודיה ודומה לזה שבפינלנד ובארצות הברית (6.6%). מדינות ה-OECD משקיעות במוסדות חינוך בממוצע 5.8% מהתמ"ג (לוח ג).

בהשוואת ההוצאה הלאומית לחינוך יש להתחשב בעובדה שאחוז הצעירים באוכלוסייה בישראל גבוה יחסית לזה שבארצות החברות ב-OECD. בישראל, מצד אחד, אחוז התושבים שעובדים ויכולים לממן את החינוך קטן יחסית, ומצד שני, אחוז התלמידים גבוה יחסית. כתוצאה מכך, ההוצאה לתלמיד בישראל קטנה יותר. בשנת 2013, אחוז האוכלוסייה בגיל 0–24 בישראל הגיע ל-43.4%, לעומת 26.8% בממוצע במדינות OECD אחרות (ראו להלן).

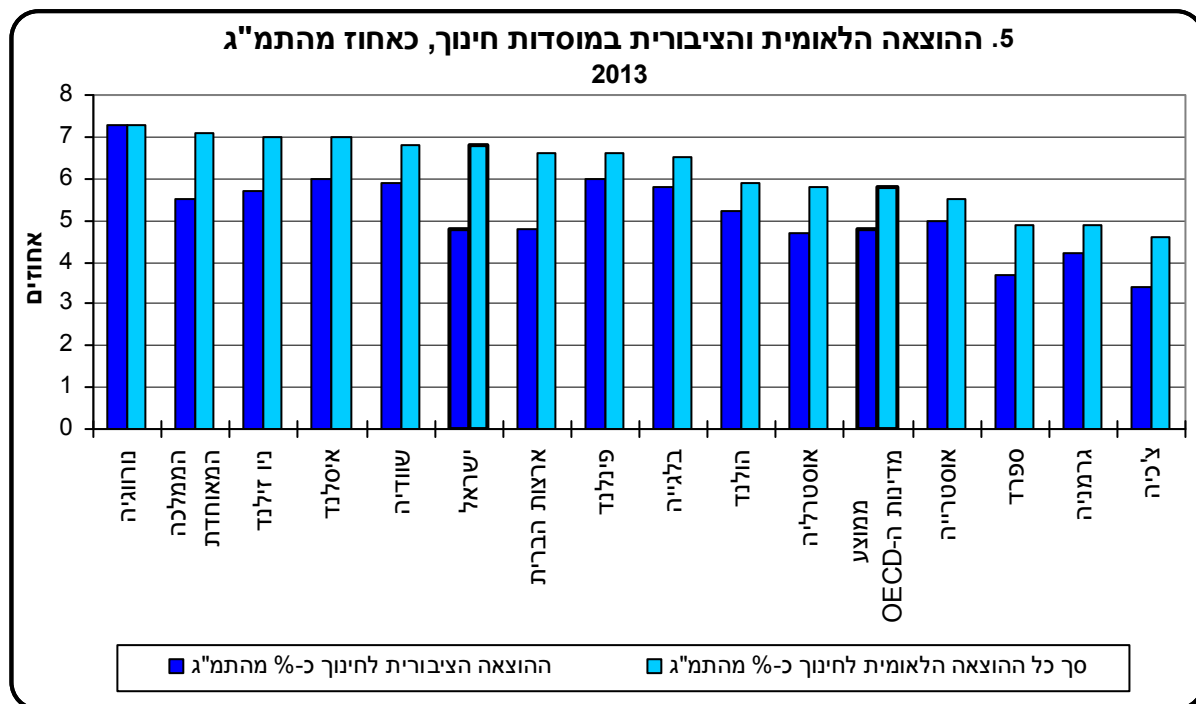
אוכלוסיית בני 0–24 מתוך כלל האוכלוסייה, בישראל ובמדינות נבחרות החברות ב-OECD אחוז מסך כל האוכלוסייה

2013

43.4	ישראל
33.6	אירלנד
33.2	ארצות הברית
31.4	נורווגיה
30.5	הממלכה המאוחדת
30.3	צרפת
30.2	דנמרק
29.3	הולנד
29.0	שוודיה
28.5	פינלנד
25.0	ספרד
24.0	גרמניה
23.9	איטליה

מקור נתונים: OECD Statistics, Demography and Population.

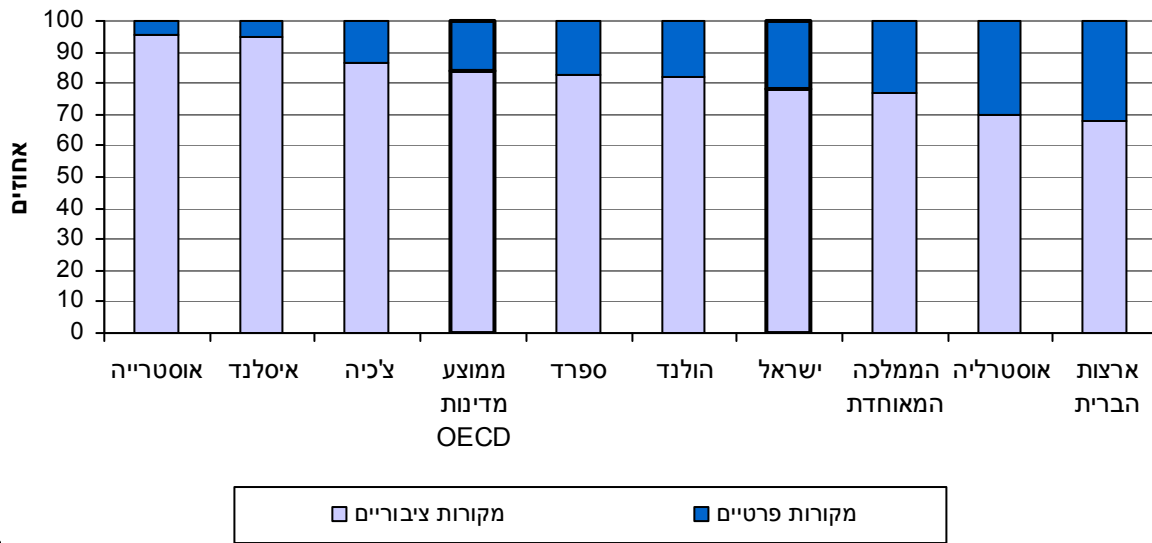
אתר הלמ"ס, נתונים שנתיים 2015.



השוואת ההוצאה במוסדות חינוך לפי דרג חינוך (לוח ו) מראה שבישראל ההוצאה הייתה גבוהה בקבוצת מוסדות החינוך היסודי, העל-יסודי ובמכינות הקדם אקדמיות – 4.3% מהתמ"ג, בהשוואה ל-3.7% במדינות ה-OECD. במוסדות על תיכון ומוסדות לחינוך גבוה הייתה ההוצאה מהתמ"ג בישראל 1.7%, דומה לממוצע מדינות ה-OECD – 1.6%.

ההוצאה הציבורית במוסדות חינוך בישראל (ההוצאה במשרדי המשלה, בביטוח הלאומי ובמוסדות הלאומיים, ברשויות המקומיות ובמלכ"רים הממשלתיים), כולל מלגות מחיה לסטודנטים, הגיעה בשנת 2013 ל-4.8% מהתמ"ג, זהה לממוצע במדינות ה-OECD.

6. שיעור יחסי של הוצאה ציבורית ופרטית במוסדות חינוך, לכל דרגי החינוך
2013



חלקה של הוצאה הציבורית במימון הוצאה לחינוך בישראל הסתכם בשנת 2013 ב-77.9% (תרשים 6, לוח ט).

חלקה של הוצאה הציבורית מסך הוצאה הלאומית לחינוך במדינות אחרות נע בין 61% (צ'ילה) ל-98% (פינלנד).

בקבוצת המוסדות של חינוך יסודי, על-יסודי ומכינות קדם-אקדמיות בישראל הגיע אחוז המימון הציבורי בשנת 2013 ל-88.6% – קרוב לממוצע במדינות ה-OECD באותה שנה – 91.3%, ודומה לאחוז המימון הציבורי בהולנד – 87.5%.

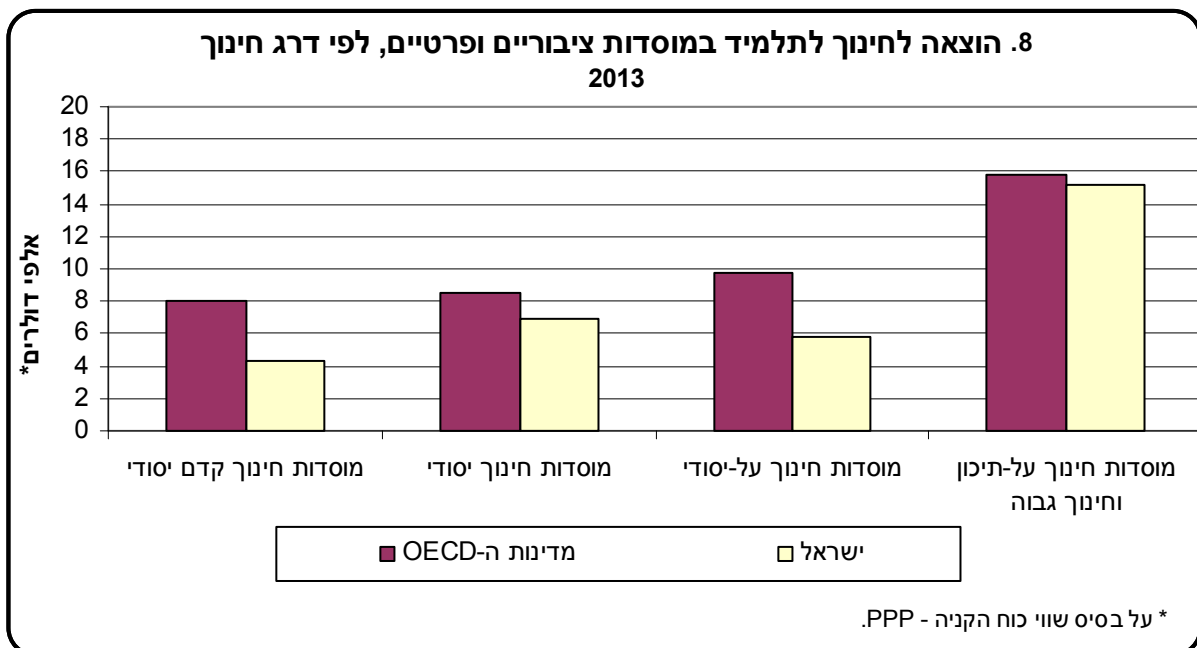
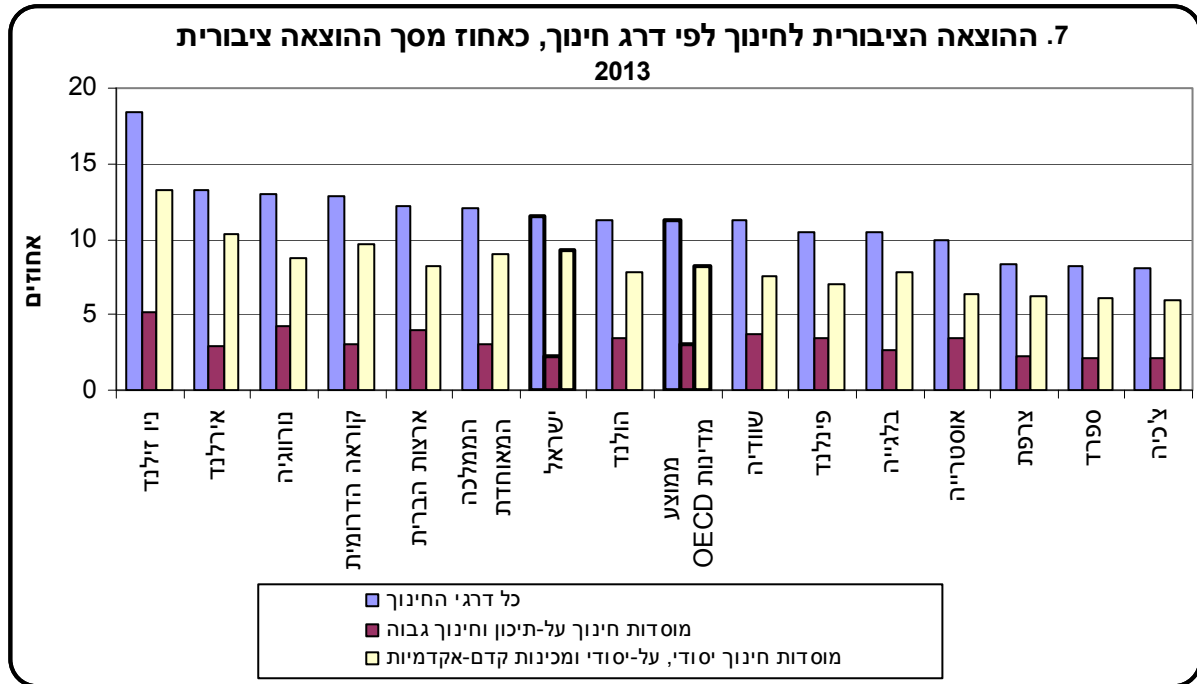
בחינוך גבוה, מימון ממקורות פרטיים נפוץ יותר ומגיע בישראל ל-49.7%, גבוה מהממוצע של מדינות ה-OECD – 30.2% ונמוך יותר מאשר בארצות הברית – 63.7% ובאוסטרליה – 57.5%. לעומת זאת, ישנן מדינות שבהן המימון הפרטי נמוך במיוחד, לדוגמה באיסלנד – 8.8% ובאוסטרייה – 5.4% (לוח ט).

חלקן של הוצאות המגזר הממשלתי לחינוך מסך כל הוצאות המגזר הממשלתי בישראל (תרשים 7) היה 11.5% – גבוה מהממוצע במדינות ה-OECD – 11.3%. חלקן של הוצאות המגזר הממשלתי לחינוך יסודי, על-יסודי ומכינות קדם-אקדמיות מתוך כלל הוצאות המגזר הממשלתי בישראל היה 9.3%, גבוה מהממוצע במדינות ה-OECD – 8.2%.

לעומת זאת, חלקן של הוצאות המגזר הממשלתי לחינוך על-תיכון וחינוך גבוה מסך כל הוצאות המגזר הממשלתי בישראל עמד על 2.2%, נמוך מהממוצע של מדינות החברות ב-OECD – 3.1% (לוח ז).

הוצאה לחינוך לתלמיד, לפי דרג חינוך

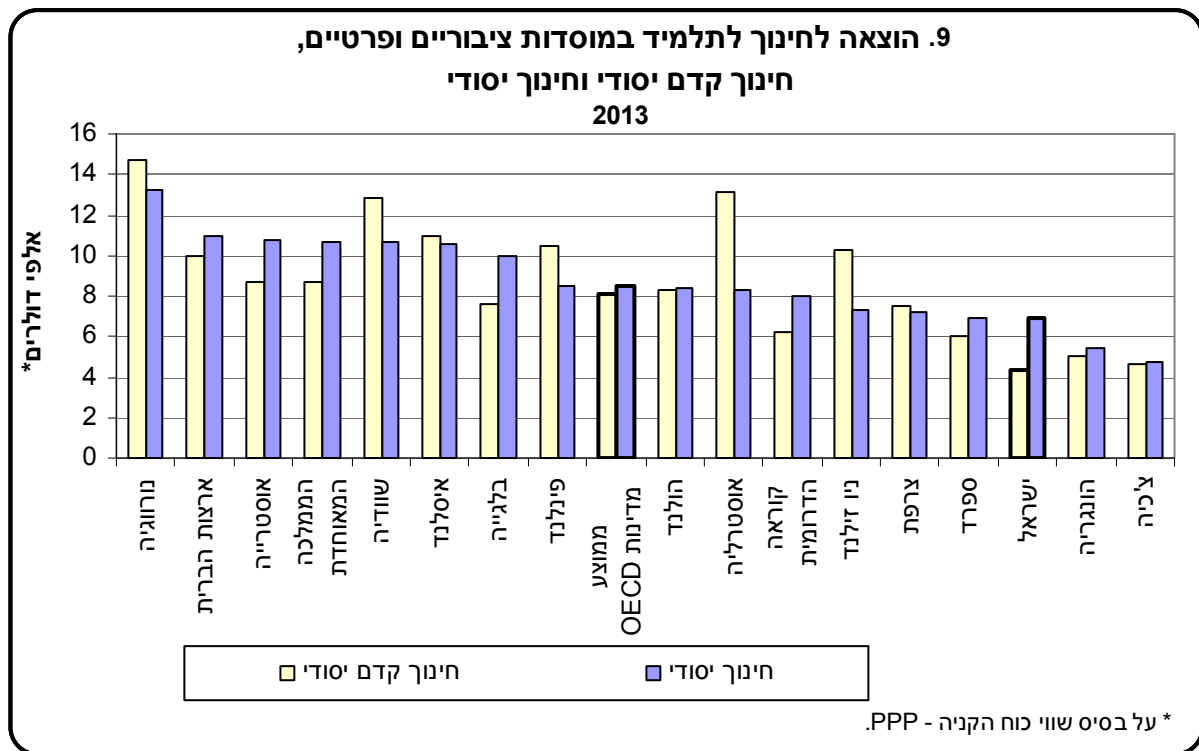
השוואת הוצאה הממוצעת לתלמיד במחירים בין-לאומיים קבועים (שווי כוח הקנייה - PPP) – מראה כי בישראל הוצאה הממוצעת לתלמיד בכל דרגי החינוך נמוכה מהממוצע במדינות החברות ב-OECD (לוח ד, תרשים 8).



בישראל, ההוצאה לתלמיד במוסדות חינוך יסודי ועד חינוך גבוה, עמדה על \$7,840 (במונחי שווי כוח הקנייה - PPP) והייתה נמוכה מהממוצע במדינות ה-OECD – \$10,493 ודומה להוצאה באסטוניה (\$8,107) ובצ'כיה (\$7,493).

ההוצאה לתלמיד בחינוך היסודי הייתה דומה לצרפת וספרד, ונמוכה מהממוצע במדינות ה-OECD ב-18%. גם בחינוך העל-יסודי ההוצאה לחינוך לתלמיד בישראל הייתה נמוכה מהממוצע במדינות ה-OECD. בהונגריה ובמקסיקו ההוצאה הייתה נמוכה מזו שבישראל. הוצאה גבוהה במיוחד לתלמיד הייתה באוסטריה, בארצות הברית, בנורווגיה, בהולנד ובבלגיה.

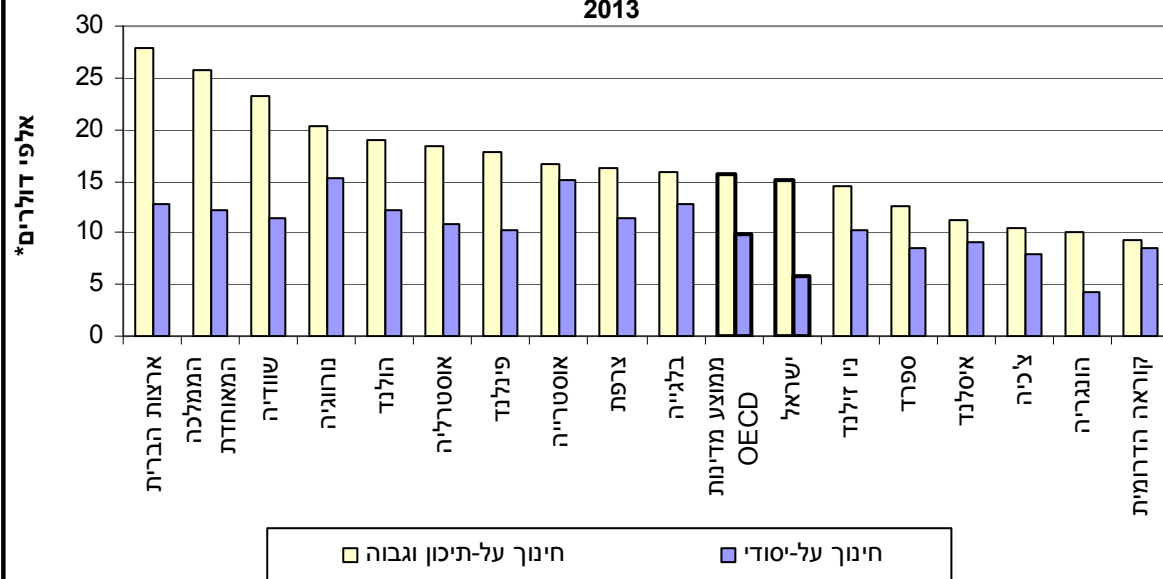
במוסדות לחינוך גבוה בישראל, ההוצאה לחינוך לתלמיד הייתה נמוכה ב-4% מהממוצע במדינות ה-OECD. בכמה מדינות (ניו זילנד, ספרד, צ'כיה, מקסיקו, קוראה הדרומית, הונגריה ואיסלנד) הייתה ההוצאה לתלמיד נמוכה מאשר בישראל. (תרשים 9 ו-9א ולוח ד).



9א. הוצאה לחינוך לתלמיד במוסדות ציבוריים ופרטיים,

חינוך על-יסודי וחינוך על-תיכון וגבוה

2013



* על בסיס שווי כוח הקניה - PPP.

נתונים על התפלגות ההוצאה הלאומית לפי דרג חינוך (לוח ה) מראים כי עלות לימודיו של סטודנט במוסדות חינוך על-תיכון וגבוה בישראל הייתה קרוב לפי שניים מעלות לימודיו של תלמיד בחינוך על-יסודי, בדומה לממוצע מדינות ה-OECD, ארצות הברית, הממלכה המאוחדת, שוודיה ומקסיקו.

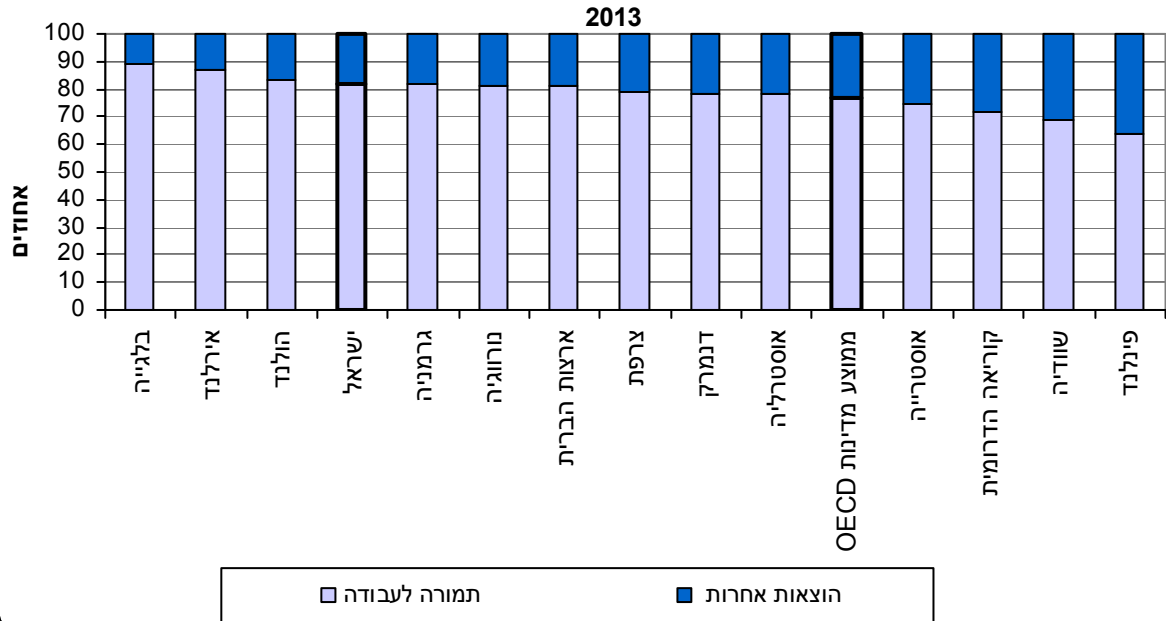
הוצאה לחינוך, לפי סוג ההוצאה ודרג חינוך

השוואת סוגי ההוצאה מראה, כי במוסדות חינוך יסודי ועל-יסודי בישראל חלקה של התמורה לעבודה מתוך ההוצאה השוטפת היה 82%, גבוה מהממוצע במדינות ה-OECD – 77%. הנתונים על סך התמורה לעבודה כוללים גם שכר עובדים שאינם מורים ואומדן ערך הפנסיה התקציבית של עובדים בממשלה.

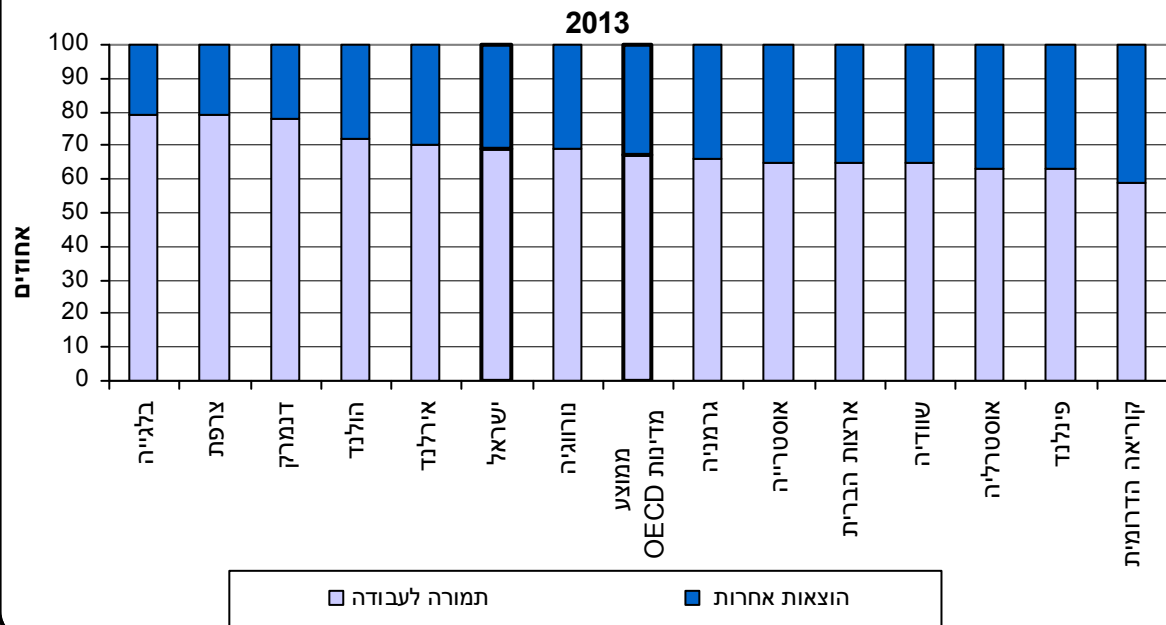
במוסדות החינוך היסודי, חלקה של ההוצאה להשקעה בנכסים קבועים מתוך סך ההוצאות בישראל (11%) היה גבוה מעט מאשר בממוצע מדינות ה-OECD (8%).

במוסדות חינוך על-תיכון ובמוסדות לחינוך גבוה בישראל חלקה של התמורה לעבודה מההוצאה השוטפת הגיע ל-69%, זהה לנורבגיה וגבוה מהממוצע במדינות ה-OECD, שעמד על 67%. בדרג חינוך זה, ההשקעה בנכסים קבועים בישראל הייתה 7%, נמוכה מהממוצע של מדינות ה-OECD, שעמד על 11% (לוח ח).

10. הוצאה על מוסדות חינוך יסודי,
ממקורות ציבוריים ופרטיים, לפי סוג הוצאה



10א. הוצאה על מוסדות חינוך על-תיכון וחינוך גבוה ממקורות ציבוריים ופרטיים,
לפי סוג הוצאה



**לוח א.- הוצאה הלאומית לחינוך
2015-2011**

אחוזים

*2015	*2014	2013	2012	2011	
שינוי כמותי, כל שנה לעומת קודמתה					
2.4	3.6	4.7	4.6	11.7	הוצאה לאומית לחינוך – סך הכל
4.5	2.0	4.5	4.4	12.7	הוצאה שוטפת
5.1	-6.0	5.1	0.1	6.5	השקעה בנכסים קבועים
0.3	1.6	2.8	2.7	9.6	הוצאה לאומית לחינוך לנפש – סך הכל
2.3	-0.1	2.6	2.5	10.7	הוצאה שוטפת לחינוך לנפש
במחירים שוטפים					
7.8	7.8	7.8	7.5	7.2	חלק ההוצאה הלאומית לחינוך מהתוצר המקומי הגולמי
ההוצאה השוטפת לחינוך כאחוז מ-					
9.5	9.3	9.4	8.9	8.6	- הצריכה הפרטית והציבורית
10.2	10.0	10.1	9.6	9.3	- הצריכה הפרטית והציבורית האזרחית
2.5	2.6	2.7	2.3	2.2	ההשקעה במבנים ובציוד לחינוך כאחוז מההשקעה הכוללת בנכסים קבועים
מימון ההוצאה הלאומית לחינוך על-ידי:					
81.3	78.8	77.9	79.6	77.4	- הממשלה ¹ ומלכ"רים ממשלתיים
18.7	21.2	21.1	20.4	22.6	- הרשויות המקומיות
- שכר לימוד וקניות של משקי בית					
- תרומות והעברות מהארץ ומחול					
הוצאות הממשלה והרשויות המקומיות על חינוך כאחוז מ-					
16.7	15.4	15.8	15.4	15.0	- כלל הוצאותיהן
19.7	18.2	18.5	18.2	17.8	- הוצאותיהן, למעט הוצאות לביטחון

* נתונים ארעיים.

¹ כולל הוצאה על שירותים שניתנו על-ידי הממשלה והשתתפותה במימון שירותי חינוך שניתנו על-ידי הרשויות המקומיות והמלכ"רים.

**לוח ב.- הוצאה השוטפת¹ לתלמיד², לפי דרג חינוך ומדד
(הוצאה לתלמיד בחינוך קדם-יסודי = 100)
2013–2000**

חינוך גבוה		חינוך על-תיכון		חינוך על-יסודי		חינוך יסודי		חינוך קדם-יסודי		
מדד	אלפי ש"ח	מדד	אלפי ש"ח	מדד	אלפי ש"ח	מדד	אלפי ש"ח	מדד	אלפי ש"ח	
336.4	39.7	197.4	25.2	162.7	19.2	130.5	15.4	100.0	11.8	2000
241.9	42.4	179.8	25.0	166.1	20.6	134.7	16.7	100.0	12.4	2001
307.4	41.2	167.2	25.9	161.9	21.7	126.9	17.0	100.0	13.4	2002
318.2	40.1	172.2	26.3	157.1	19.8	131.7	16.8	100.0	12.6	2003
304.5	40.8	156.7	27.9	151.5	20.3	126.9	17.0	100.0	13.4	2004
291.8	39.4	154.8	20.9	153.3	20.7	131.1	17.7	100.0	13.5	2005
307.7	38.1	179.6	22.2	163.8	20.3	143.9	17.8	100.0	12.4	2006
302.2	37.8	158.3	19.8	171.4	21.5	156.3	19.6	100.0	12.5	2007
313.9	42.1	156.4	21.0	176.1	23.6	148.8	19.9	100.0	13.4	2008
328.0	44.8	159.4	21.8	149.1	20.4	144.1	19.7	100.0	13.7	2009
351.3	46.2	169.5	22.3	154.4	20.3	171.1	22.5	100.0	13.1	2010
350.6	46.8	165.6	22.1	149.2	19.9	194.2	25.9	100.0	13.4	2011
363.1	50.4	161.0	22.4	155.5	21.6	198.2	27.5	100.0	13.9	2012
307.6	50.6	120.8	19.9	141.1	23.2	169.6	27.9	100.0	16.4	2013

¹ כולל הוצאות על שירותי חינוך במוסדות החינוך והוצאות משלימות של משקי הבית. כולל שיעורים פרטיים, לא כולל ספרי לימוד וצרכי כתיבה שנקנו על-ידי משקי הבית.

² הנתונים הכספיים מתייחסים לשנים האזרחיות 2012–2000. הנתונים על התלמידים מתייחסים לשנות הלימוד תש"ס (1999/2000)–תשע"ב (2011/12).

**לוח ג- ההוצאה הלאומית על מוסדות חינוך – השוואה בין-לאומית
2013**

כאחוז מהתמ"ג		
ההוצאה הציבורית ¹	סך הכל	
4.8	6.8	ישראל
4.8	5.8	ממוצע מדינות OECD²
		מזה:
7.3	7.3	נורווגיה
5.5	7.1	הממלכה המאוחדת
5.7	7.0	ניו זילנד
6.0	7.0	איסלנד
5.9	6.8	שוודיה
4.8	6.6	ארצות הברית
6.0	6.6	פינלנד
5.8	6.5	בלגיה
5.2	5.9	הולנד
4.7	5.8	אוסטרליה
5.0	5.5	אוסטריה
3.7	4.9	ספרד
4.2	4.9	גרמניה
3.4	4.6	צ'כיה

¹ כולל הרשויות המקומיות, הוצאה ישירה והעברות למלכ"רים (נטו).

² מקור: OECD, *Education at a Glance*, 2016.

**לוח ד.ד- הוצאה לחינוך לתלמיד¹ במוסדות ציבוריים ופרטיים,
לפי דרג חינוך
2013**

בדולרים²

חינוך גבוה	על-תיכון וגבוה		על-יסודי	יסודי	קדם-יסודי	
	חינוך על-תיכון	סך הכל				
17,446	5,904	15,185	5,831	6,941	4,302	ישראל
16,199	10,107	15,772	9,811	8,477	8,070	ממוצע מדינות OECD³
						מזה:
16,742	16,453	16,695	15,024	10,780	8,737	אוסטרייה
19,916	10,008	18,337	10,932	8,289	13,171	אוסטרליה
11,314	8,494	11,256	9,041	10,569	10,956	איסלנד
..	..	27,924	12,740	10,959	9,986	ארצות הברית
16,148	9,366	15,911	12,763	9,957	7,576	בלגיה
16,896	9,626	16,895	11,106	8,103	9,167	גרמניה
..	..	16,460	10,933	11,355	..	דנמרק
18,987	11,381	18,947	12,269	8,371	8,305	הולנד
10,221	7,795	9,980	4,236	5,435	5,074	הונגריה
..	..	25,744	12,200	10,669	8,727	הממלכה המאוחדת
..	..	20,379	15,283	13,274	14,704	נורווגיה
..	..	7,568	3,065	2,717	..	מקסיקו
15,419	10,960	14,585	10,198	7,354	10,252	ניו זילנד
13,511	9,085	12,604	8,520	6,956	6,021	ספרד
17,868	..	17,868	10,237	8,519	10,477	פינלנד
10,417	16,478	10,432	7,861	4,730	4,655	צ'כיה
16,998	13,784	16,194	11,482	7,201	7,507	צרפת
10,491	5,370	9,323	8,592	7,957	6,227	קוראה הדרומית
24,818	6,478	23,219	11,354	10,664	12,833	שוודיה

¹ תלמידים שלומדים בתכנית לימודים מלאה.

² על בסיס שווי כוח הקנייה – PPP.

³ מקור: OECD, *Education at a Glance*, 2016.

לוח ה.- מדד ההוצאה לחינוך לתלמיד, לפי דרג חינוך
(הוצאה לתלמיד בחינוך יסודי = 100)
2013

דרג חינוך				
על-תיכון וגבוה	על-יסודי	יסודי	קדם-יסודי	
219	84	100	62	ישראל
191	116	100	95	ממוצע מדינות OECD¹
				מזה:
155	139	100	81	אוסטרייה
221	132	100	159	אוסטרליה
107	86	100	104	איסלנד
255	116	100	91	ארצות הברית
160	128	100	76	בלגיה
209	137	100	113	גרמניה
145	96	100	..	דנמרק
226	147	100	99	הולנד
184	78	100	93	הונגריה
241	114	100	82	הממלכה המאוחדת
154	115	100	111	נורווגיה
279	113	100	..	מקסיקו
198	139	100	139	ניו זילנד
181	122	100	87	ספרד
210	120	100	123	פינלנד
221	166	100	98	צ'כיה
225	159	100	104	צרפת
117	108	100	78	קוראה הדרומית
218	106	100	120	שוודיה

¹ מקור: OECD, *Education at a Glance*, 2016.

**לוח ו. הוצאה על מוסדות חינוך ממקורות ציבוריים ופרטיים,
לפי דרג חינוך, כאחוז מהתוצר המקומי הגולמי
2013**

חינוך על-תיכון וחינוך גבוה	חינוך יסודי, על-יסודי ומכינות קדם-אקדמיות	כל דרגי החינוך	
1.7	4.3	6.8	ישראל
1.6	3.5	5.8	ממוצע מדינות OECD¹
			מזה:
1.7	3.2	5.5	אוסטרייה
1.7	3.9	5.8	אוסטרליה
1.3	4.6	7.0	איסלנד
1.2	4.0	5.3	אירלנד
2.6	3.5	6.6	ארצות הברית
1.4	4.4	6.5	בלגיה
1.2	3.1	4.9	גרמניה
1.7	4.6	7.7	דנמרק
1.7	3.8	5.9	הולנד
1.8	4.8	7.1	הממלכה המאוחדת
1.6	4.7	7.3	נורווגיה
1.8	4.7	7.0	ניו זילנד
1.1	2.7	4.3	סלובקיה
1.3	3.0	4.9	ספרד
1.4	3.4	5.5	פולין
1.8	3.9	6.6	פינלנד
1.3	2.7	4.6	צ'כיה
1.5	3.8	6.0	צרפת
1.7	3.7	6.8	שוודיה

¹ מקור: OECD, *Education at a Glance*, 2016.

לוח ז. - ההוצאה הציבורית לחינוך, ¹ לפי דרג חינוך, כאחוז מסך כל ההוצאה הציבורית
2013

סך כל ההוצאה הישירה והעברות למלכ"רים (נטו) ולמשקי בית			כל דרגי החינוך	
חינוך על-תיכון וחינוך גבוה	חינוך יסודי, על-יסודי ומכינות קדם- אקדמיות			
2.2	9.3	11.5	ישראל	
3.1	8.2	11.3	ממוצע מדינות OECD²	
5.2	13.2	18.4	מזה: ניו זילנד	
2.9	10.3	13.2	אירלנד	
4.3	8.7	13.0	נורווגיה	
3.1	9.7	12.8	קוראה הדרומית	
4.0	8.2	12.2	ארצות הברית	
3.1	9.0	12.1	הממלכה המאוחדת	
3.5	7.8	11.3	הולנד	
3.7	7.5	11.2	שוודיה	
3.5	7.0	10.5	פינלנד	
2.6	7.8	10.4	בלגיה	
3.5	6.3	9.9	אוסטריה	
2.2	6.2	8.4	צרפת	
2.1	6.1	8.2	ספרד	
2.1	6.0	8.1	צ'כיה	

¹ ההוצאה הציבורית לחינוך כוללת את הוצאות הרשויות המקומיות.
סך כל ההוצאה הציבורית כוללת גם את הוצאות הרשויות המקומיות, המלכ"רים, הוצאות ביטחון ותשלומי ריבית.
² מקור: OECD, *Education at a Glance*, 2016.

**לוח ת. - הוצאה על מוסדות חינוך ממקורות ציבוריים ופרטיים,
לפי סוג הוצאה ודרג חינוך
2013**

אחוזים

מוסדות חינוך על-תיכון ומוסדות לחינוך גבוה				מוסדות חינוך על-יסודי ¹				מוסדות חינוך יסודי				ממוצע מדינות OECD ³ מדרג: מדרג:			
מדרג:		הוצאה שוטפת - סך הכל	מדרג:	מדרג:		הוצאה שוטפת - סך הכל	מדרג:	מדרג:		הוצאה שוטפת - סך הכל	מדרג:		סך		
הוצאות אחרות ²	עלויות עבודה			השקעה בנכסים קבועים	הוצאה שוטפת			עלויות עבודה	הוצאות אחרות ²					עלויות עבודה	השקעה בנכסים קבועים
31	69	100	7	93	100	18	82	100	18	82	100	11	89	100	ישראל
33	67	100	11	89	100	23	77	100	23	77	100	8	92	100	ממוצע מדינות OECD³ מדרג:
35	65	100	7	93	100	27	73	100	25	75	100	3	97	100	אוסטרייה
37	63	100	13	87	100	25	75	100	22	78	100	9	91	100	אוסטרליה
30	70	100	7	93	100	22	78	100	13	87	100	7	93	100	אירלנד
35	65	100	10	90	100	19	81	100	19	81	100	8	92	100	ארצות הברית
21	79	100	4	96	100	12	88	100	11	89	100	6	94	100	בלגיה
34	66	100	9	91	100	18	82	100	18	82	100	6	94	100	גרמניה
28	72	100	11	89	100	18	82	100	17	83	100	12	88	100	הולנד
36	64	100	6	94	100	25	75	100	23	77	100	3	97	100	הממלכה המאוחדת
31	69	100	7	93	100	19	81	100	19	81	100	12	88	100	נורווגיה
37	63	100	3	97	100	36	64	100	36	64	100	6	94	100	פינלנד
21	79	100	9	91	100	21	79	100	21	79	100	9	91	100	צרפת
41	59	100	14	86	100	28	72	100	28	72	100	13	87	100	קוריאה הדרומית
35	65	100	3	97	100	35	65	100	31	69	100	6	94	100	שוודיה

¹ לא לכל המדינות היו נתונים מלאים בחינוך העל-יסודי על חלוקה של סך ההוצאה השוטפת להשקעות.

² כולל קניית שוטפות.

³ מקור: OECD, *Education at a Glance*, 2016.

לוח ט.י. - שיעור יחסי של ההוצאה הממשלתית והפרטית במוסדות חינוך, לפי דרג חינוך

2013

חינוך על-תיכון וחינוך גבוה				חינוך יסודי, על-יסודי ומכינות קדם-אקדמיות				סך כל דרגי החינוך				
מקורות פרטיים		מקורות ממשלתיים		מקורות פרטיים		מקורות ממשלתיים		מקורות פרטיים		מקורות ממשלתיים		מקורות ממשלתיים
הוצאות משקל בית	סך הכל	פרטי אחר	הוצאות משקל בית	סך הכל	פרטי אחר	הוצאות משקל בית	סך הכל	פרטי אחר	הוצאות משקל בית	סך הכל		
16.8	32.9	49.7	50.3	3.2	8.2	11.4	88.6	7.0	15.1	22.1	77.9	ישראל
9.1	21.1	30.2	69.8	1.3	7.4	8.7	91.3	3.9	12.1	15.8	84.2	ממוצע מדינות OECD¹
2.8	2.6	5.4	94.6	0.9	3.2	4.1	95.9	1.6	3.0	4.6	95.4	אוסטרליה
15.3	42.2	57.5	42.5	2.6	15.5	18.1	81.9	6.4	23.5	29.9	70.1	אוסטרליה
0.6	8.2	8.8	91.2	0.3	3.7	4.0	96.0	0.3	4.7	5.0	95.0	איסלנד
17.2	46.5	63.7	36.3	0.0	7.9	7.9	92.1	7.4	24.4	31.8	68.2	ארצות הברית
13.8	15.9	29.7	70.3	8.3	4.3	12.5	87.5	9.9	7.8	17.7	82.3	הולנד
23.2	19.5	42.7	57.3	2.1	13.9	16.1	83.9	7.8	15.4	23.2	76.8	הממלכה המאוחדת
3.3	27.4	30.7	69.3	1.1	11.1	12.2	87.8	1.7	15.9	17.6	82.4	ספרד
13.6	9.4	23.0	77.0	2.1	7.2	9.3	90.7	5.4	7.9	13.3	86.7	צ'כיה

¹ מקור: OECD, Education at a Glance, 2016.

3. מונחים, הגדרות והסברים

3.1 בהוצאה הלאומית לחינוך מבחינים בין (1) ההוצאה השוטפת לבין (2) ההשקעה בנכסים קבועים.

(1) ההוצאה השוטפת כוללת הוצאה על שירותי חינוך במוסדות החינוך לסוגיהם והוצאות משלימות של משקי בית לרכישת ספרי לימוד וצורכי כתיבה, שנקנו מגופים עסקיים. הוצאות אלה הוצגו בסעיף אחד ולא סווגו לפי ענפי התעשייה שבהם יוצרו הסחורות.

(2) ההשקעה בנכסים קבועים כוללת הקמת מבנים ורכישת ציוד למוסדות המספקים שירותי חינוך.

3.2 שירותי החינוך וסיווגם

השירותים שהוגדרו כשירותי חינוך (בדרך כלל בהתאם לסיווג ענפי הכלכלה)¹ כוללים: מינהל כללי, מוסדות חינוך קדם-יסודי, חינוך יסודי, חינוך על-יסודי, מוסדות חינוך על-תיכון וחינוך גבוה, ישיבות, לימודי מבוגרים וקורסים ושירותי חינוך אחרים. לא נכללו שירותי חינוך הניתנים על-ידי צה"ל.

ההוצאה לחינוך כוללת הוצאות עבור פנימיות הצמודות למוסדות חינוך ועבור מעונות שליד האוניברסיטאות. לא נכללו מלגות קיום לתלמידים.

בהוצאה לחינוך לא נכללו בתי ספר לאחיות, המשולבים בדרך כלל בבתי חולים שבהם הם פועלים.

להלן כמה הבהרות לסעיפים שונים של שירותי החינוך:

במוסדות חינוך קדם-יסודי נכללו גני ילדים ומעונות יום לבני 3 ומעלה. החל משנת 2013, נכללו גם גילאי 0–3 בדרג החינוך הקדם יסודי.

במוסדות חינוך יסודי נכללו גם תלמודי תורה, מיסיונים ובתי ספר לחינוך מיוחד.

במוסדות חינוך על-יסודי נכללו בתי ספר תיכוניים – עיוניים, מקצועיים, ימיים וחקלאיים וגם **חטיבות הביניים**, משום שבדוחות הכספיים אין הפרדה בין ההוצאות לפי סוגי מוסדות אלה. במוסדות החינוך התיכון נכללו גם ישיבות תיכוניות.

בישיבות ובבתי ספר תורניים נכללו ישיבות "קטנות" (לתלמידים עד גיל 18) וישיבות "גדולות" (לבני 18 ומעלה). לא נכללו אברכים הלומדים ב"כוללים" ליד הישיבות ה"גדולות".

בחלק מהלוחות נכללו במוסדות חינוך על-יסודי, בהקבצה, ענפי המשנה הבאים: בתי ספר תיכוניים עיוניים, בתי ספר מקצועיים, ימיים וחקלאיים, ישיבות ובתי ספר תורניים, לימוד עברית וחינוך מבוגרים ושירותי חינוך אחרים (לוח 5 – הוצאה שוטפת, לוחות 2 ו-7 – השקעות).

במוסדות חינוך על-תיכון לא-אקדמיים נכללו המכללות הטכנולוגיות, המכללות האזוריות, מוסדות להכשרת מורים וגננות וכו', למעט מוסדות שקיבלו הכרה כמוסדות לחינוך גבוה.

המכינות הקדם-אקדמיות נכללו בעבר במוסדות להכשרת מורים וגננות, במוסדות על-תיכון ובמוסדות לחינוך גבוה השונים. משנת 1996 הנתונים הקשורים להוצאות ולהכנסות של המכינות מתפרסמים

¹ הלשכה המרכזית לסטטיסטיקה (2012). הסיווג האחד של ענפי הכלכלה 2011. פרסום טכני 80. ירושלים: המחבר.

בלוח 9 – הוצאות מוסדות חינוך על-תיכון וחינוך גבוה, ובלוחות 11 ו-12 – מלכ"רים – תקבולים ותשלומים ללא בלאי.

במוסדות לחינוך גבוה נכללו מוסדות שקיבלו הכרה והסמכה מהמועצה להשכלה גבוהה להעניק תארים אקדמיים:

(1) אוניברסיטאות:

האוניברסיטה העברית, הטכניון (לא כולל מוסד הטכניון למחקר ופיתוח בע"מ), אוניברסיטת תל אביב, אוניברסיטת בר-אילן, אוניברסיטת חיפה, אוניברסיטת בן גוריון בנגב ומדרשת פיינברג (במכון ויצמן).
הוצאות בתי ספר לרפואה באוניברסיטאות (לרבות מחקר רפואי) נכללות בהוצאה הלאומית לחינוך.

(2) מכללות אקדמיות ומכללות אקדמיות לחינוך:

דוגמאות למכללות שנכללו: האוניברסיטה הפתוחה, האקדמיה למוסיקה ולמחול בירושלים ע"ש רובין, בית ספר גבוה לטכנולוגיה בירושלים, המרכז האקדמי רופין ושבע עשרה מכללות אקדמיות לחינוך.
בלוחות 5 ו-7 "מוסדות אחרים" כוללים מכללות אקדמיות, מכללות אקדמיות לחינוך, מוסדות על-תיכון ומוסדות להכשרת עובדי הוראה לא-אקדמיים.

בשירותי חינוך אחרים נכללו עד 1983/84 שירותי מורים פרטיים, קורסים והשתלמויות. משנת 1984/85 נכללים בסעיף זה בעיקר קורסים למבוגרים ולימודי על-תיכון במגזר העסקי. משנת 1995 נכללים בו בעיקר קורסים למבוגרים. לא נכללו בתי ספר לנהיגה.

בהוצאה הלאומית לחינוך לא נכללת פעילות המתנ"סים, פרט לפעילות הקשורה לאולפנים ללימוד עברית. הוצאות על פעילויות אחרות במתנ"סים מוגדרות כהוצאה לאומית לתרבות.

3.3 ערך שירותי החינוך

במדידת ערך שירותי החינוך מבחינים בין שני סוגי שירותים: (1) שירותי חינוך שסופקו על-ידי הממשלה (לרבות המוסדות הלאומיים), הרשויות המקומיות והמוסדות ללא כוונת רווח (מעל ל-90%); (2) קניות של משקי בית מגופים עסקיים.

(1) הממשלה, הרשויות המקומיות והמוסדות ללא כוונת רווח מספקים, בדרך כלל, את שירותי החינוך במחירים מוזלים או חינם. מאחר שאין להם מחיר שוק, נאמד ערך שירותים אלה לפי ההוצאות לייצורם: (1) עלות עבודה – שכר ומשכורת ששולמו ישירות לעובדים, הפרשות המעסיקים לקרנות ולקופות עבור העובדים (קופת תגמולים, ביטוח לאומי לרבות מס מקביל וכו') ומסים על עבודה כמו מס שכר או מס מעסיקים; (2) קניות שוטפות של סחורות ושירותים אחרים (לא כולל תשלומי ריבית); (3) הערכה תחשיבית להוצאה על בלאי בניינים וציוד; (4) הוצאה ממשלתית זקופה המשקפת את התחייבות הממשלה לשלם פנסיה תקציבית לעובדיה לאחר פרישתם. שני המרכיבים האחרונים לא נכללו באומדנים לערך שירותי החינוך בשנים שלפני 1984/85.

כדי לאפשר השוואה עם האומדנים לשנים קודמות, מובאים בלוחות 1, 2 ו-4 אומדנים לשנת 1984/85 שנערכו גם לפי השיטה הקודמת. בהוצאות הייצור לא נכללה ההוצאה לתשלום ריבית. לפי

גישה זו, ערך השירותים שניתן לציבור אינו משתנה בין אם הממשלה מימנה את הוצאותיה על-ידי גביית מסים או על-ידי קבלת מענקים ובין אם המימון היה על-ידי קבלת מלוות שעליהן שולמה ריבית. (2) קניות של משקי בית מגופים עסקיים כוללות את שירותי החינוך הבאים: גני ילדים ומעונות יום, שירותי מורים פרטיים לתלמידים בבתי ספר יסודיים ובבתי ספר תיכוניים, מוסדות על-תיכוניים, קורסים מקצועיים למבוגרים, וכן ספרי לימוד וצורכי כתיבה.

3.4 סיווג ההוצאה לפי מגזר

3.4.1 ההוצאה הלאומית לחינוך מוינה לפי המגזרים הבאים:

- (1) הממשלה והמוסדות הלאומיים (נכללו הוצאות הסוכנות היהודית).
- (2) הרשויות המקומיות – עיריות, מועצות מקומיות ומועצות אזוריות.
- (3) מוסדות ממשלתיים ללא כוונת רווח שהממשלה, הסוכנות היהודית או הרשויות המקומיות מממנות את עיקר הוצאותיהם (מעל ל-50% מכלל הוצאות המוסדות ללא כוונת רווח).
- (4) מוסדות אחרים ללא כוונת רווח.
- (5) אחר – מפעלים עסקיים ומשקי בית.

שירותי החינוך סווגו לפי מגזר מבצע ולפי מגזר מממן:

במיון לפי **מגזר מבצע** נרשמו ההוצאות השירות של המגזר על עבודה ועל סחורות ושירותים אחרים, ללא התחשבות במגזר המממן. לדוגמא: (1) כל הוצאות המוסדות ללא כוונת רווח (כגון: האוניברסיטה העברית) על עבודה ועל קניית סחורות ושירותים אחרים נרשמו כהוצאה של המוסדות עצמם ולא של גורמים אחרים במשק אשר מימנו אותה; (2) במוסדות חינוך קדם-יסודי וחינוך יסודי, שבהם השירות ניתן במשותף על-ידי הממשלה והרשויות המקומיות, נרשמה ההוצאה לשכר למורים ולגננות בהוצאות המגזר הממשלתי; ההוצאה השוטפת לאחזקת מוסדות אלה והוצאה תחשיבית על בלאי למבנים ולציוד נרשמו בהוצאות הרשויות המקומיות.

במיון לפי **מגזר מממן** מוגדר מימון כל מגזר כסך ההוצאה הישירה על סחורות ושירותים והוצאה לתמיכות, מענקים, העברות ותשלומים אחרים (נטו) למגזרים אחרים (לא כולל מתן הלוואות).

בחישוב חלקו של כל מגזר במימון הוצאות החינוך לא נכללות ההערכות על ההוצאה לבלאי, לא בהוצאות המגזרים ולא בסך ההוצאה הלאומית לחינוך (לוחות 4 ו-5), משום שבהוצאה הלאומית לחינוך נכללו הוצאות שוטפות והוצאות להשקעה בנכסים קבועים בלבד.

המימון הממשלתי אינו כולל את מרכיב התמיכה בהלוואות הממשלתיות למגזרים אחרים במערכת החינוך שניתנו בריבית נמוכה או ללא הצמדה.

ההעברות בין המגזרים נקבעו לפי התקופה שבה נרשמו בדוחות הממשלה. בדוחות המוסדות עצמם ההעברה עשויה להירשם בתקופה שונה.

3.4.2 היחידות או הסעיפים שנכללו בכל מגזר

ההוצאה הממשלתית לחינוך כוללת את הסעיפים הבאים:

(1) הוצאות משרד החינוך בתקציב הרגיל ובתקציב הפיתוח, למעט סעיפי ההוצאה הבאים: תזונה, אגף הנוער, גדנ"ע, מדע, תרבות ואמנות, מוזאונים, תרבות תורנית, רשות הספורט והחינוך הגופני ורשות העתיקות.

(2) בהוצאות משרדי ממשלה אחרים על חינוך נכללו הסעיפים הבאים: ישיבות ומוסדות תורניים (עד שנת 2003 – משרד הדתות ומשנת 2004 – משרד ראש הממשלה); המכון להכשרת עובדים סוציאליים, המדרשה להכשרת עובדים חינוכיים-סוציאליים, האגף להכשרה והשתלמות מקצועית (עד שנת 2003 – משרד העבודה והרווחה ומשנת 2004 – משרד התעשייה, המסחר והתעסוקה/משרד הכלכלה), הכשרת ימאים (משרד התחבורה) ומוסדות לחינוך תיכון ועל-תיכון של חברות ממשלתיות, כגון בית הספר לתיירות.

(3) ההוצאה של היחידות בסוכנות היהודית שסווגה כחינוך: אולפנים לעברית, סמינרים למדריכי נוער, החזקת ילדים ונוער במוסדות, מרכזי נוער, הקצבות למוסדות החינוך, קרן החינוך ופעולות חינוכיות במסגרת שיקום והתחדשות השכונות.

ההוצאה לחינוך של הרשויות המקומיות כוללת את הסעיפים הבאים:

(1) ההוצאה של האגפים לחינוך בתקציב הרגיל ובתקציב הבלתי רגיל, למעט ההוצאות הבאות: פיקוח רפואי ורפואת שיניים בבתי ספר יסודיים, קייטנות, הזנת הילד והחינוך המשלים.

(2) ההוצאה להנחלת הלשון מתוך האגפים לתרבות.

ההוצאה לחינוך של המוסדות ללא כוונת רווח כוללת את ההוצאה של מוסדות חינוך שאינם בבעלות הממשלה, שאינם בבעלות המוסדות הלאומיים והרשויות המקומיות ושאינם פועלים על בסיס עסקי.

המוסדות ללא כוונת רווח מחולקים, כאמור, לשני סוגים: (1) מוסדות ללא כוונת רווח שהממשלה מממנת את עיקר הוצאותיהם. נכללים בהם: האוניברסיטאות והטכניון, מרבית בתי הספר התיכוניים, מוסדות החינוך העצמאי, מרבית גני הילדים של ארגוני הנשים, חלק ממוסדות החינוך העל-תיכון וחלק מהישיבות; (2) מוסדות ללא כוונת רווח לא-ממשלתיים שעיקר מימונם אינו על-ידי הממשלה. נכללים בהם: מרבית מעונות היום של ארגוני הנשים, חלק ממוסדות החינוך העל-תיכון וחלק מהישיבות.

ההוצאה לחינוך של המגזר ה"אחר" כוללת הוצאות משקי בית לרכישת סחורות ושירותי חינוך מגופים עסקיים, כגון: הוצאה על שירותי מורים פרטיים (כולל שיעורי השלמה לתלמידים בחינוך יסודי ושיעורים פרטיים לתלמידים בבתי ספר תיכוניים), שכר לימוד בבתי ספר ובגני ילדים פרטיים וכן רכישת ספרי לימוד וצרכי כתיבה.

3.4.3 פירוט סעיפי המימון של הממשלה, הרשויות המקומיות והמוסדות ללא כוונת רווח

בלוח 6 מובאים אומדנים על מימון שירותי החינוך על-ידי הממשלה (כולל המוסדות הלאומיים), הרשויות המקומיות והמוסדות ללא כוונת רווח לשנים 2006–2013.

זרמי התקבולים והתשלומים בין הממשלה לבין הרשויות המקומיות הותאמו לפי דוחות הממשלה, והזרמים שבין הממשלה והרשויות המקומיות לבין המוסדות ללא כוונת רווח, הותאמו לפי דוחות הממשלה והרשויות המקומיות.

בנוסף, בלוח 6 נרשמה הערכה של הוצאה על בלאי בניינים וציוד בכל המגזרים. כמו כן, נכללה בעלות העבודה גם הוצאה זקופה, המשקפת את התחייבות הממשלה לשלם פנסיה לעובדיה לאחר שיפרשו.

בצד ההכנסות נכללו ההכנסות ממכירת שירותי חינוך (בעיקר למשקי בית), במוסדות החינוך בבעלות כל המגזרים – במחיר המכסה רק חלק מהעלות, כגון: שכר לימוד, דמי הרשמה, תשלום עבור בחינות ואחזקה בפנימיות.

הכנסות אחרות הן תרומות מהארץ ומחו"ל למטרות אחזקה שוטפת (העברות שוטפות) ולמטרות בנייה (העברות הון).

כמו כן נכללות בצד ההכנסות העברות שוטפות והעברות הון בין המגזרים.

בצד ההוצאות, מפורטות ההוצאות של כל מגזר:

(1) הוצאות על אספקת שירותי חינוך לציבור, כגון: הפעלת מוסדות חינוך קדם-יסודי וחינוך יסודי, בתי ספר על-יסודיים, על-תיכון ומוסדות החינוך הגבוה והוצאות מינהל של הממשלה והרשויות המקומיות.

(2) העברות בין המגזרים בפירוט הבא:

(א) הקצבות הממשלה והרשויות המקומיות למוסדות ללא כוונת רווח במגזר הממשלתי, כגון: הקצבות לאוניברסיטאות ולטכניון, הקצבות למוסדות להכשרת מורים וגננות, תשלום שכר לימוד מדורג עבור ילדים בגני ילדים או תשלום שכר לימוד עבור תלמידים בבתי ספר תיכוניים.

(ב) הקצבות הממשלה והרשויות המקומיות למוסדות ללא כוונת רווח לא-ממשלתיים, כגון: תשלומים עבור ילדים במעונות יום או תמיכה במוסדות חינוך על-תיכון.

(ג) השתתפויות והחזרים בין המגזרים.

(ד) מתן מלגות, תמיכות ופרסים לתלמידים.

(3) השקעה בבניית מוסדות חינוך ובציודם.

(4) העברות הון של הממשלה לרשויות מקומיות למטרות בנייה.

(5) העברות הון של הממשלה והרשויות המקומיות למוסדות ללא כוונת רווח במגזר הממשלתי למטרות בנייה.

3.4.4 חשבונות מאוחדים לאוניברסיטאות ולמוסדות ללא כוונת רווח

בלוח 10 מובא חשבון מאוחד של ההכנסות וההוצאות של האוניברסיטאות (ראה פירוט האוניברסיטאות בסעיף 3.2 לעיל). החשבון נערך לשנים האקדמיות תשס"ד (מאוקטובר 2003 עד ספטמבר 2004) עד תשע"ב (מאוקטובר 2011 עד ספטמבר 2012). זהו סיכום סעיפי ההוצאות וההכנסות שפורטו בדוחות הכספיים של המוסדות. סעיפים אלה כוללים הוצאות והכנסות במסגרת התקציבים לסוגיהם – תקציב רגיל, תקציב מיוחד, תקציב מיועד ולא מיועד, תקציב פיתוח ותקציבי מחקר מיוחדים.

בפעילות הקרנות הצמיתות נכללות רק ההכנסות שהן מעבירות לאוניברסיטאות בסעיף "תרומות בארץ ובחו"ל"; לא נכללות הכנסות הקרנות עצמן מתרומות ומריבית ולא הוצאות הניהול.

בחשבון המאוחד נכללו הוראה ומחקר נלווה, קורסים ו"מחקרים מתוקצבים בנפרד", כלומר, מחקרים מוזמנים בעלי מימון מיוחד ומחקרים שהאוניברסיטאות מבצעות מתוך מקורות המימון הפנימיים שלהן.

בהוצאות המימון נכללו תשלומי האוניברסיטאות פחות הכנסותיהן. במידת האפשר נוכח הפרשי הצמדה ושיערוך.

בלוחות 11 ו-12 מובאים חשבונות מאוחדים, הכוללים תקבולים ותשלומים של המוסדות ללא כוונת רווח במגזר הממשלתי ומוסדות ללא כוונת רווח לא-ממשלתיים, בהתאמה, לשנים 2006–2013.

המוסדות מסווגים לפי דרג החינוך: מוסדות חינוך קדם-יסודי, יסודי, על-יסודי (בתי ספר עיוניים, מקצועיים, ימיים וחקלאיים) מוסדות על-תיכון לא-אקדמיים, מוסדות לחינוך גבוה, ישיבות ובתי ספר תורניים, לימוד מבוגרים וקורסים ושירותי חינוך אחרים.

התקבולים מחולקים לתקבולים שוטפים ותקבולים על חשבון הון.

התקבולים השוטפים כוללים: הכנסות ממכירת שירותים למשקי בית (כגון: שכר לימוד, דמי הרשמה ודמי אחזקה בפנימיות המתקבלים מהתלמידים), הקצבות, תמיכות ודמי אחזקה בפנימיות מהממשלה ומהסוכנות היהודית, מהרשויות המקומיות וגם תרומות מהארץ ומחו"ל.

כמו כן, מובאות בחשבון השוטף הכנסות מריבית.

בחשבון ההון מפורטות העברות הון מהממשלה והסוכנות היהודית ומהרשויות המקומיות למטרות בנייה ורכישת ציוד וכן מענקים מהארץ ומחו"ל למטרות אלו.

התשלומים סווגו לתשלומים שוטפים ותשלומים על חשבון הון.

בתשלומים השוטפים כלולים: הוצאה על אספקת שירותי החינוך על-ידי המוסדות ללא כוונת רווח, כגון: הפעלת מוסדות החינוך, הכוללת עלות עבודה (שכר ומשכורת, עלויות עבודה נוספות ומסים על השכר) וקניות שוטפות של סחורות ושירותים אחרים; העברות למשקי בית (כגון מלגות ופרסים לתלמידים), תרומות אחרות ותשלומי ריבית.

בחשבון ההון מפורטות ההוצאות על בנייה ורכישת ציוד על-ידי המוסדות ללא כוונת רווח והעברות הון לרשויות מקומיות.

בלוחות 10, 11 ו-12 לא נכללה ההוצאה התחשיבית על בלאי בניינים וציוד.

התקבולים מהממשלה ומהסוכנות היהודית ומהרשויות המקומיות בחשבון השוטף ובחשבון ההון והתשלומים למגזרים אלו מובאים בלוחות 10, 11 ו-12, ללא התאמה מלאה עם הזרמים המקבילים בחשבוניתיהן. כתוצאה מכך, אין נתונים אלה זהים לנתונים בלוחות אחרים, שם נעשתה התאמה לפי הרישום בחשבונות הממשלה.

3.5 התקופה

הנתונים על ההוצאה הלאומית לחינוך ומרכיביה מוצגים, החל משנת 2006, לשנים אזרחיות (מינואר עד דצמבר), בעוד שלשנים קודמות הם הוצגו לשנים תקציביות (מאפריל עד מרץ).

הדוחות הכספיים – חלק מהמוסדות ללא כוונת רווח, כמו האוניברסיטאות וחלק מבתי הספר העל-יסודיים, מתייחסים לשנת לימודים (מאוקטובר עד ספטמבר או מספטמבר עד אוגוסט). הנתונים מדוחות אלה מותאמים לשנים אזרחיות בעזרת יחסים מתאימים באינדיקטורים חודשיים שונים כמו: שכר, מספר עובדים ומדדי מחירים.

4. מקורות ושיטות

4.1 מקורות

האומדנים במחירים שוטפים הוכנו על בסיס ניתוח מפורט של סעיפי ההוצאה בדוחות הכספיים של הממשלה (הנערכים על-ידי החשב הכללי), המוסדות הלאומיים והרשויות המקומיות. הוצאות המוסדות ללא כוונת רווח התקבלו עד שנת 2009 מסקר שנתי על מרכיבי ההוצאות במוסדות אלה שערכת הלשכה המרכזית לסטטיסטיקה. סקר זה מתבסס על ניתוח הדוחות הכספיים של המוסדות. החל משנת 2009 חל שינוי במדגם – סיווג חדש בין מלכ"ר ציבורי לפרטי. על-פי הגדרת החשבונות הלאומיים, מלכ"ר מוגדר כציבורי כאשר המימון הציבורי עולה על 50% מסך הוצאותיו. מקורות אחרים שעליהם התבססו האומדנים הם: נתונים מסקרי הוצאות משק הבית,¹ עיבוד דיווחי הקבלנים לרשויות המקומיות ודיווחים ישירים ממשרד הבינוי והשיכון על שלבי בנייה של מוסדות חינוך.

4.2 אומדנים במחירים קבועים

השינויים השנתיים בהוצאה הלאומית לחינוך ובמרכיביה העיקריים, במחירים קבועים, חושבו בנפרד לכל מגזר (ממשלה, רשויות מקומיות, מוסדות ללא כוונת רווח ומגזר עסקי), לכל סוג הוצאה (שכר, קניות שוטפות, בלאי, בנייה וציוד) ולכל סוג שירות (חינוך קדם-יסודי, יסודי, תיכון, על-תיכון, גבוה וכו').

(1) הממשלה, הרשויות המקומיות והמוסדות ללא כוונת רווח – השינוי בעלות העבודה (כ-75% מההוצאה השוטפת), במחירים קבועים, נאמד לפי השינויים במספר יחידות העבודה. לא הובאו בחשבון שינויים אפשריים באיכות כוח העבודה ובהרכבו. כמו כן, לא הובאו בחשבון שינויים איכותיים שמושפעים מגודל הכיתות. לדוגמה, בואם של העולים בתחילת שנות ה-90 הביא לצפיפות גבוהה יותר בכיתות, וייתכן שזו השפיעה על איכות ההוראה, דהיינו, על ערך ההוצאה לחינוך במחירים קבועים.

ההוצאות השוטפות על קניית סחורות ושירותים אחרים נאמדו על-ידי ניכוי האומדנים במחירים שוטפים במדד מחירים המביא בחשבון את ההרכב המיוחד של הוצאות מוסדות אלה.

בהיעדר נתונים על התפלגות ההוצאה השנתית לפי חודשים, לא ניתן לערוך ניכוי מחירים חודשי או רבעוני.

(2) במגזר העסקי חושבו האומדנים במחירים קבועים על-ידי שימוש באינדיקטורים כמותיים, כמו מספר הילדים בגני ילדים פרטיים.

(3) השקעה במבנים, במחירים קבועים, נאמדה בעזרת מדד מחירי התשומה בבנייה למגורים. האומדן להשקעה בציוד חושב בעזרת שינויי המחירים בתפוקת הענפים המייצרים ציוד ושינויי המחירים בציוד מיבוא.

¹ הלשכה המרכזית לסטטיסטיקה (2015). סקר הוצאות משק הבית 2013 – סיכומים כלליים. פרסום 1613. ירושלים: המחבר.

אומדני ההוצאה הלאומית לחינוך, במחירים קבועים, משוקללים במחירי שנת בסיס כדלקמן:

שימשו לשקלול האומדנים בשנים	מחירי שנת בסיס
1995 עד 2015	2010
1995 עד 2007	2000
1995 עד 2010	2005
1995 עד 2000	1995
1995 עד 1990	1990
1986/87 עד 1990/91	1986/87
1980/81 עד 1986/87	1980/81
1975/76 עד 1980/81	1975/76
1970/71 עד 1975/76	1970/71

5. מהימנות האומדנים

5.1 האומדנים המוקדמים לשנים 2014–2015 מהימנים פחות מהאומדנים עד שנת 2013, המבוססים על ניתוח דוחות כספיים מפורטים של מוסדות החינוך. עם זאת, הם מאפשרים לעמוד על המגמות הכלליות בשנים אלה. אומדנים מוקדמים אלה נערכו על בסיס נתונים על הוצאות משרד החינוך, נתונים שהתקבלו מהמוסד לביטוח לאומי על השכר ועל מספר העובדים במוסדות ללא כוונת רווח והערכות גלובליות על הוצאות הרשויות המקומיות ועל התפתחות שירותי החינוך במוסדות פרטיים.

5.2 האומדנים על קניות משקי בית מגופים עסקיים, כ-15% מסך ההוצאה הלאומית לחינוך, הם בעלי מהימנות נמוכה. אומדנים אלה מבוססים, ברובם, על נתונים שמתקבלים מסקרי הוצאות משק הבית.¹ אומדנים לשנים שבהן לא נערכו סקרים התקבלו על-ידי חיוץ, לפי שינויים בסעיפים דומים של הצריכה הפרטית שלגביהם התקבלו נתונים.

באומדני ההוצאה הלאומית לחינוך אין כיסוי מלא לחלק מההוצאה בסעיף "שירותי חינוך אחרים", כגון קורסים מקצועיים. אומדן ההוצאה על שירותים אלה מתבסס על סקרי הוצאות משק הבית,¹ שבהם נרשמו הוצאות משקי הבית בלבד. בהיעדר נתונים, לא נכללו בסעיף זה השתתפויות המעסיקים במימון, לדוגמה, מימון קורסים מקצועיים לעובדים.

5.3 בניתוח הממצאים יש להביא בחשבון שהאומדנים לשנה מסוימת מושפעים מעיתוי שונה של רישום ההוצאות וההכנסות על-ידי כל מגזר. כמו כן, יכולות להיות תנודות מקריות המושפעות מכך שהדוחות הכספיים של המגזרים השונים אינם מתייחסים לאותה תקופה (הדוחות הם ברובם לינואר עד דצמבר, אך יש גם דוחות לאוקטובר עד ספטמבר או לספטמבר עד אוגוסט). לכן מומלץ להסתכל על חלקו של כל מגזר במימון או באספקת שירותי החינוך במוצא למספר שנים.

¹ הלשכה המרכזית לסטטיסטיקה (2015). סקר הוצאות משק הבית 2013 – סיכומים כלליים. פרסום 1613. ירושלים: המחבר.

6. תיקונים בהגדרות ובסיווגים

להלן התיקונים בהגדרות ובסיווגים שהוכנסו במרוצת השנים:

6.1 החל משנת 1974/75 הוכנסו שיפורים באומדני ההוצאה הלאומית לחינוך. כדי לאפשר השוואה עם האומדנים לשנים קודמות מובאים בלוחות 1, 2 ו-4 אומדנים לשנת 1974/75 שנערכו גם לפי השיטה הקודמת.

6.2 החל משנת 1984/85 כוללת ההוצאה הלאומית לחינוך ומרכיביה הוצאה זקופה לפנסיה תקציבית, המשקפת את התחייבות הממשלה לשלם פנסיה לעובדיה לאחר פרישתם, וכן את ההוצאה התחשיבית לבלאי למבנים ולציוד של מוסדות החינוך הציבוריים. בהשוואת נתוני הסדרה מ-1984/85 עם הנתונים לשנים קודמות יש להביא בחשבון שתוספות אלה הגדילו את ההוצאה הלאומית לחינוך משנת 1984/85 ואילך ב-15% לערך.

הבדל נוסף הוא באבחנה בין שני סוגים של מוסדות ללא כוונת רווח: (1) מוסדות שהממשלה מממנת את עיקר הוצאותיהם; (2) מוסדות אחרים. הוצאות המוסדות בקבוצה הראשונה מגיעות ל-90%-95% לערך מכלל הוצאות המוסדות ללא כוונת רווח.

החל משנת 1984/85 נכללו ההוצאות על שיעורים פרטיים לתלמידים בסעיפים "מוסדות חינוך יסודי", "בתי ספר תיכוניים-עיוניים" ו"בתי ספר מקצועיים, ימיים וחקלאיים". כתוצאה מכך, החל משנה זו כולל הסעיף "שירותי חינוך אחרים", שבו נכללו קודם לכן, בעיקר קורסים למבוגרים ולימודי על-תיכון במגזר העסקי.

לצורך השוואה מוצגים האומדנים לשנת 1984/85 בלוחות 1, 2 ו-4 גם לפי השיטה הקודמת.

6.3 בעקבות בירורים במשרד החינוך, החל משנת 1990 הוגדרו כל המוסדות להכשרת מורים וגננות כמוסדות ללא כוונת רווח ולא כמוסדות ממשלתיים. בהתאם לכך הוכנסו תיקונים בסיווג ההוצאה הלאומית לחינוך לפי מגזר, אשר הגדילו את ההוצאה של המוסדות ללא כוונת רווח ב-3% לערך והקטינו את ההוצאה של המגזר הממשלתי ב-4% לערך. יש לציין שהוצאות השכר למורים עובדי המדינה במוסדות אלה נכללות, כמו בעבר, בהוצאות המגזר הממשלתי.

6.4 משנת 1995 הופרדו ההוצאות על לימודי על-תיכון שסיפק המגזר העסקי מהסעיף "שירותי חינוך אחרים", ונכללו בסעיף "מוסדות חינוך על-תיכון אחרים". הסעיף "שירותי חינוך אחרים" כולל משנת 1995 ואילך בעיקר קורסים למבוגרים.

6.5 החל משנת 1996 סווגו כל תשלומי הממשלה (כולל משרד החינוך, הוועדה לתכנון ולתקצוב והכספים המוזרמים למטרות לימודים לפי חוק חיילים משוחררים), שמטרתם כיסוי הוצאות הסטודנטים עבור שכר לימוד במוסדות חינוך (אוניברסיטאות, מוסדות על-תיכון, מוסדות להכשרת מורים וגננות ומכינות קדם-אקדמיות), לפי הנחיות בין-לאומיות, כהעברות למשקי בית ולא כהעברות למוסדות ללא כוונת רווח עצמם,

כפי שסווגו, בחלקם, בשנים קודמות. כתוצאה מכך, החל משנת 1996 מוגדרות כל הכנסות המלכ"רים עבור שכר לימוד בלוחות 10, 11 ו-12 כהכנסות ממשקי בית ולא מהמשלה.

6.6 החל משנת 1996 נעשה אומדן נפרד למכינות קדם-אקדמיות, אשר בשנים קודמות נכללו במוסדות להכשרת מורים וגננות, במוסדות על-תיכון ובמוסדות לחינוך הגבוה השונים.

6.7 בהשוואת הנתונים לאורך זמן, יש להביא בחשבון שינויים שהוכנסו בהגדרות ובכיסוי החל משנת 2013. החל משנת 2013 נכלל בחישוב גם חינוך של ילדים בגילאי 0-3, וזאת בהתאם להנחיות ה-OECD.

לוחות

TABLES

הערות הסבר

סימנים מיוחדים

=	חוסר מקרים	-
=	נתונים בלתי ידועים או שאינם ניתנים לפרסום	. .
=	נתונים קטנים ממחצית היחידה שלפיה מוצגים הנתונים שבלוח	0
=	נתונים ארעיים	*
=	נתונים מתוקנים	R
=	אומדנים שמהימנותם נמוכה	()

עיגול מספרים

האחוזים בלוחות חושבו על בסיס נתונים לא מעוגלים.

א. סדרות רב-שנתיות

A. MULTI-ANNUAL SERIES

TABLE 1.- NATIONAL EXPENDITURE ON EDUCATION, BY OPERATING SECTOR
At current prices

	השקעה כאחוז מההשקעה המקומית בנכסים קבועים	הוצאה שוטפת כאחוז מהצריכה הפרטית והציבורית האזרחית	הוצאה שוטפת כאחוז מהצריכה הפרטית והציבורית	סך הכל - הוצאה לאומית כאחוז מהתוצר המקומי הגולמי
	Capital formation as a percentage of fixed domestic capital formation	Current expenditure as a percentage of private and civilian general government consumption	Current expenditure as a percentage of private and general government consumption	Total - national expenditure as a percentage of gross domestic product (GDP)
Old series				
Percentages				
1962/63	3.6	6.0	5.3	
1963/64	4.9	5.9	5.2	
1964/65	4.7	6.4	5.7	
1965/66	5.8	7.4	6.6	
1966/67	6.7	7.9	7.0	
1967/68	7.3	8.0	6.6	
1968/69	5.6	7.8	6.3	
1969/70	5.9	7.7	6.0	
1970/71	4.9	8.4	6.1	
1971/72	5.2	9.1	6.8	
1972/73	4.9	8.6	6.7	
1973/74	5.2	9.1	6.0	
1974/75	5.1	8.6	5.9	
1974/75 (1)	6.3	9.0	6.2	
1975/76	5.7	8.8	6.1	
1976/77	5.6	9.2	6.7	
1977/78	5.7	9.9	7.4	
1978/79	5.0	10.0	7.7	
1979/80	4.4	9.8	7.7	
1980/81	3.6	9.9	7.4	
1981/82	3.6	9.8	7.4	
1982/83	3.5	9.7	7.7	
1983/84	3.5	9.4	7.5	
1984/85	3.8	10.0	7.6	
New series (2)				
Percentages				
1984/85	3.8	11.2	8.5	
1985/86	3.4	9.7	7.8	
1986/87	3.4	9.5	7.9	
1987/88	3.4	9.4	7.7	
1988/89	3.7	9.8	8.2	
1989/90	3.5	9.8	8.4	
1990	3.3	9.8	8.4	7.9
1991	2.8	10.0	8.6	7.9
1992	3.0	10.1	8.8	7.9
1993	3.6	10.2	8.8	8.2
1994	3.5	10.4	9.3	8.6
1995	3.1	10.7	9.3	8.4
1996	3.2	11.1	9.7	8.7
1997	3.2	11.4	9.8	8.6
1998	3.3	11.2	9.8	8.5
1999	2.8	11.2	9.8	8.3
2000	2.9	10.9	9.6	8.0
2001	3.0	11.2	9.9	8.5
2002	2.9	11.2	9.6	8.5
2003	2.8	10.9	9.5	8.2
2004	2.6	10.9	9.5	8.1
2005	2.4	10.2	9.3	7.9
2006 R	2.3	9.6	8.7	7.3
2007 R	2.2	9.5	8.7	7.3
2008 R	2.5	9.5	8.7	7.5
2009 R	2.6	9.2	8.5	7.2
2010 R	2.4	9.3	8.6	7.2
2011 R	2.2	9.3	8.6	7.2
2012 R	2.3	9.6	8.9	7.5
2013	2.7	9.8	9.1	7.6
2013 (3)	2.7	10.1	9.4	7.8
2014*	2.6	10.0	9.3	7.8
2015*	2.5	10.2	9.5	7.8

* Provisional data.

(1) Between 2008 and 2009, the method of classification of public and private Non-profit institutions has been changed. See Introduction (Par.4.1).

(2) When comparing the data over a period of time, changes in definitions and coverage in the years 1974/75 and 1984/85 should be taken into account.

(3) As of 2013, education of children aged 0-3 is also included, in accordance with the OECD guidelines.

לוח 2- הוצאה לאומית לחינוך, לפי סוג הוצאה ודרג חינוך
במחירים שוטפים

מוסדות חינוך על-יסודי Secondary educational institutions		מוסדות חינוך יסודי	מוסדות חינוך קדם-יסודי (1)	מינהל כללי	סך הכל	Grand total		סך כולל		
מקצועיים, ימיים וחקלאיים (2)	עיוניים (2)	Primary educational institutions	Pre-primary educational institutions	General administration	Total	Fixed capital formation	Current expenditure	סך הכל		
Vocational, nautical and agricultural (2)	General (2)							Total		
סדרה ישנה										
אחוזים										
אלפי ש"ח										
NIS thousand										
13	12	38	6	5	100	19	81	100	38	1962/63
14	12	37	6	4	100	23	77	100	47	1963/64
14	12	36	7	4	100	23	77	100	57	1964/65
14	12	37	6	4	100	22	78	100	78	1965/66
15	12	37	7	3	100	19	81	100	89	1966/67
16	12	35	7	3	100	16	84	100	90	1967/68
15	13	33	7	4	100	17	83	100	103	1968/69
15	12	32	7	4	100	21	79	100	122	1969/70
15	12	32	6	3	100	19	81	100	143	1970/71
14	13	32	6	3	100	20	80	100	191	1971/72
14	14	30	7	3	100	21	79	100	234	1972/73
14	14	31	7	3	100	21	79	100	324	1973/74
13	14	31	7	3	100	22	78	100	469	1974/75
12	11	30	8	3	100	25	75	100	507	1974/75
13	11	30	8	3	100	21	79	100	651	1975/76
14	12	30	8	3	100	17	83	100	887	1976/77
14	11	30	8	4	100	15	85	100	1,391	1977/78
14	11	30	9	4	100	14	86	100	2,389	1978/79
14	12	30	9	3	100	13	87	100	4,575	1979/80
14	12	30	9	3	100	10	90	100	10,624	1980/81
14	13	29	9	3	100	11	89	100	24,540	1981/82
13	12	29	9	3	100	10	90	100	59,128	1982/83
13	13	27	9	3	100	11	89	100	159,718	1983/84
13	14	27	9	3	100	10	90	100	860,805	1984/85
סדרה חדשה (3)										
אחוזים										
מיליוני ש"ח										
NIS million										
13	15	29	9	3	100	8	92	100	981	1984/85
13	15	28	9	4	100	8	92	100	2,694	1985/86
14	15	27	9	4	100	8	92	100	3,868	1986/87
14	15	27	9	4	100	8	92	100	4,965	1987/88
14	15	27	10	4	100	8	92	100	6,183	1988/89
13	15	27	10	4	100	7	93	100	7,484	1989/90
13	15	28	9	4	100	8	92	100	8,806	1990
13	15	28	9	4	100	8	92	100	11,388	1991
13	15	29	10	4	100	8	92	100	13,756	1992
13	16	28	10	4	100	9	91	100	16,543	1993
12	16	29	10	4	100	9	91	100	20,932	1994
12	16	29	9	4	100	9	91	100	25,401	1995
11	16	29	10	4	100	9	91	100	30,446	1996
11	16	29	10	4	100	9	91	100	34,112	1997
11	17	29	10	4	100	9	91	100	37,462	1998
11	16	29	10	4	100	8	92	100	40,482	1999
11	17	29	9	4	100	8	92	100	43,141	2000
11	17	29	10	4	100	7	93	100	46,620	2001
11	17	29	10	4	100	7	93	100	48,639	2002
11	16	29	10	4	100	7	93	100	45,878	2003
11	16	29	10	4	100	6	94	100	47,523	2004
11	16	30	10	4	100	6	94	100	48,278	2005
11	16	30	10	3	100	6	94	100	50,216	R2006
11	16	30	10	3	100	6	94	100	53,842	R2007
10	16	31	10	3	100	7	93	100	58,291	R2008
9	14	31	10	3	100	7	93	100	58,607	R2009
9	13	33	9	3	100	6	94	100	63,272	R2010
8	14	34	9	3	100	6	94	100	67,621	R2011
8	15	33	9	3	100	6	94	100	74,206	R2012
8	15	32	11	3	100	7	93	100	80,459	2013
8	15	31	14	3	100	7	93	100	82,984	(1) 2013

(1) החל משנת 2013 נכלל בחישוב גם חינוך של ילדים בגילאי 0-3, בהתאם להנחיות ה-OECD.

(2) החל ב-1969/70, כולל חטיבות ביניים.

(3) בהשוואת נתונים לאורך זמן יש להביא בחשבון שינויים בהגדרות ובכיסוי בשנים 1974/75 ו-1984/85.

TABLE 2.- NATIONAL EXPENDITURE ON EDUCATION, BY TYPE OF EXPENDITURE AND LEVEL OF EDUCATION
At current prices

	השקעה בנסים קבועים				סך הכל	Current expenditure				
	מוסדות חינוך על-תיכון ומוסדות לחינוך גבוה	מוסדות חינוך על-יסודי (2)	מוסדות חינוך יסודי	מוסדות חינוך קדם-יסודי (1)		ספרי לימוד וצרכי שנקנו על ידי משקי בית	שירותי חינוך אחרים (2)	לימודי מבוגרים וקורסים	ישיבות ובתי ספר תורניים	מוסדות חינוך על-תיכון ומוסדות לחינוך גבוה
	Tertiary educational institutions	Post-primary educational institutions (2)	Primary educational institutions	Pre-primary educational institutions	Total	Textbooks and stationery bought by households	Other educational services (2)	adult education and courses	Yeshivot and Jewish religious schools	Tertiary educational institutions
Old series										
Percentages										
1962/63	(19)		(81)		100	(5)	(4)	1	3	13
1963/64	(27)	(25)	(44)	(4)	100	(5)	(4)	1	3	14
1964/65	(34)	(23)	(38)	(5)	100	(4)	(4)	1	3	15
1965/66	(31)	(26)	(36)	(7)	100	(3)	(3)	1	3	17
1966/67	(35)	(23)	(36)	(6)	100	(3)	(2)	1	2	18
1967/68	(29)	(32)	(30)	(9)	100	(3)	(2)	1	2	19
1968/69	(37)	(34)	(24)	(5)	100	(3)	(2)	1	2	20
1969/70	(41)	(33)	(21)	(5)	100	(3)	(2)	1	2	22
1970/71	(44)	(33)	(18)	(5)	100	(3)	(2)	1	2	24
1971/72	(45)	(31)	(17)	(7)	100	(3)	(2)	1	2	24
1972/73	(43)	(28)	(19)	(10)	100	(2)	(2)	1	2	25
1973/74	(31)	(31)	(25)	(13)	100	(2)	(2)	1	2	24
1974/75	(31)	(27)	(29)	(13)	100	(3)	(2)	1	2	24
1974/75	(31)	(29)	(26)	(14)	100	(3)	(5)	1	2	25
1975/76	(30)	(27)	(29)	(14)	100	(3)	(5)	1	2	24
1976/77	(29)	(27)	(28)	(16)	100	(2)	(5)	1	2	23
1977/78	(29)	(25)	(31)	(15)	100	(3)	(4)	1	2	23
1978/79	(28)	(26)	(31)	(15)	100	(2)	(4)	1	2	23
1979/80	(28)	(28)	(33)	(11)	100	(2)	(4)	1	2	23
1980/81	(33)	(24)	(34)	(9)	100	(2)	(4)	1	2	23
1981/82	(33)	(20)	(34)	(13)	100	(2)	(4)	1	2	23
1982/83	(30)	(24)	(32)	(14)	100	(3)	(3)	1	2	25
1983/84	(28)	(24)	(35)	(13)	100	(3)	(4)	1	2	25
1984/85	(30)	(24)	(35)	(11)	100	(3)	(4)	1	2	24
New series (3)										
Percentages										
1984/85	(30)	(24)	(35)	(11)	100	2	3	1	2	23
1985/86	(38)	(22)	(31)	(9)	100	2	3	0	2	24
1986/87	(29)	(27)	(35)	(9)	100	3	3	0	2	23
1987/88	(24)	(27)	(37)	(12)	100	3	4	0	2	22
1988/89	(21)	(30)	(38)	(11)	100	3	4	0	2	21
1989/90	(23)	(32)	(36)	(9)	100	3	4	1	2	21
1990	(25)	(31)	(36)	(8)	100	3	4	1	2	21
1991	(23)	(29)	(40)	(8)	100	2	5	1	2	21
1992	(23)	(27)	(42)	(8)	100	2	4	1	2	20
1993	(20)	(29)	(43)	(8)	100	3	4	1	1	20
1994	(21)	(29)	(43)	(7)	100	2	4	1	1	21
1995	(22)	(30)	(42)	(6)	100	2	4	1	2	21
1996	(23)	(28)	(43)	(6)	100	2	3	1	2	22
1997	(25)	(28)	(41)	(6)	100	2	3	1	2	22
1998	(25)	(28)	(41)	(6)	100	2	3	1	2	21
1999	(30)	(27)	(37)	(6)	100	2	3	0	2	23
2000	(29)	(28)	(37)	(6)	100	2	3	1	2	22
2001	(30)	(28)	(37)	(5)	100	2	4	1	2	22
2002	(32)	(27)	(36)	(5)	100	2	4	1	2	22
2003	(31)	(26)	(37)	(6)	100	2	4	0	1	23
2004	(34)	(26)	(35)	(5)	100	2	4	0	1	23
2005	(37)	(26)	(32)	(5)	100	2	4	0	1	22
2006R	(37)	(26)	(32)	(5)	100	2	4	0	1	23
2007R	(36)	(27)	(32)	(5)	100	2	4	0	1	23
2008R	(35)	(24)	(35)	(6)	100	2	4	0	2	21
2009R	(34)	(23)	(38)	(6)	100	2	6	1	2	23
2010R	(25)	(26)	(43)	(7)	100	2	6	0	2	23
2011R	(24)	(26)	(43)	(7)	100	1	6	1	1	22
2012R	(18)	(27)	(47)	(7)	100	1	6	0	2	22
2013	(24)	(25)	(44)	(7)	100	1	6	1	1	21
2013 (1)	(24)	(24)	(43)	(9)	100	1	6	1	1	20

(1) As of 2013, education of children aged 0-3 is also included, in accordance with the OECD guidelines.

(2) As of 1969/70, including intermediate schools.

(3) When comparing the data over a period of time, changes in definitions and coverage in the years 1974/75 and 1984/85 should be taken into account.

TABLE 3.- NATIONAL EXPENDITURE ON EDUCATION,
BY TYPE OF EXPENDITURE

לוח 3- הוצאה לאומית לחינוך,
לפי סוג הוצאה

At constant prices

במחירים קבועים

National expenditure on education per capita	הוצאה לאומית לחינוך לנפש	השקעה בנכסים קבועים	Current expenditure					סך הכול	Grand total	
			מזה: דרגי חינוך עיקריים							
			Thereof: Main levels of education							
			Tertiary education institutions		Secondary schools - general, vocational, nautical and agricultural (2)	Primary educational institutions	Pre-primary educational institutions (1)			Total
מה: אוניברסיטאות	סך הכל									
Thereof: Universities	Total									
At 2010 prices										
NIS million										
1995	7,995	3,726	4,754	7,996	10,197	11,273	3,907	40,575	44,339	1995
1996	8,159	4,237	4,850	8,525	10,402	11,701	4,055	42,118	46,407	1996
1997	8,129	4,242	4,979	8,866	10,672	11,889	4,196	43,129	47,421	1997
1998	8,199	4,297	5,114	9,087	11,035	12,209	4,309	44,680	49,026	1998
1999	8,209	4,132	5,273	9,396	11,410	12,625	4,456	46,203	50,375	1999
2000	8,166	4,116	5,453	9,620	11,688	12,933	4,561	47,324	51,476	2000
2001	8,240	4,084	5,706	9,995	12,352	13,646	4,782	49,093	53,207	2001
2002	8,226	3,922	5,970	10,189	12,558	13,880	4,845	50,274	54,217	2002
2003	7,904	3,521	5,883	10,040	12,375	13,677	4,774	49,538	53,068	2003
2004	7,804	3,221	5,926	10,114	12,465	13,777	4,809	50,138	53,356	2004
2005	7,712	3,071	6,003	10,246	12,627	13,956	4,872	50,625	53,687	2005
2006	7,716	3,129	5,660	10,633	12,787	14,215	5,001	51,578	54,697	2006
2007	7,749	2,969	5,607	10,950	13,209	14,697	5,171	52,986	55,936	2007
2008	7,976	3,649	6,552	11,351	13,693	15,235	5,360	54,981	58,631	2008
2009	8,039	3,747	7,647	11,067	14,058	15,913	5,462	56,402	60,149	2009
2010	8,302	3,922	8,131	14,637	19,066	21,151	5,465	59,350	63,272	2010
2011	9,101	4,176	8,354	15,351	20,123	23,133	5,796	66,914	70,649	2011
2012	9,346	4,181	9,100.8	16,810	21,813	25,847	6,293	69,845	73,884	2012
2013	9,589	4,392	9,315.7	15,734	23,289	26,565	8,482	72,873	77,250	2013
2013(1)	9,589	4,392	9,315.7	16,005	23,300	26,588	10,881	72,993	77,369	(1) 2013
2014*	9,604	4,129	75,039	79,997	*2014
2015*	9,741	4,341	77,618	81,931	*2015
Quantity change on previous year, percentages										
1971/72	10.0	27.0	..	13.0	11.0	6.0	8.0	9.0	13.0	1971/72
1972/73	4.0	9.0	..	4.0	11.0	3.0	10.0	6.0	7.0	1972/73
1973/74	4.0	4.0	..	9.0	11.0	4.0	11.0	8.0	7.0	1973/74
1974/75	2.0	6.0	..	3.0	2.0	4.0	8.0	5.0	5.0	1974/75
1975/76	-1.0	-12.0	..	4.0	3.0	8.0	7.0	5.0	1.0	1975/76
1976/77	-4.0	-16.0	..	-1.0	8.0	1.0	2.0	2.0	-2.0	1976/77
1977/78	1.0	-6.0	..	2.0	6.0	4.0	7.0	5.0	3.0	1977/78
1978/79	2.0	-1.0	..	4.0	7.0	3.0	8.0	5.0	4.0	1978/79
1979/80	-1.0	-9.0	..	3.0	5.0	3.0	3.0	3.0	1.0	1979/80
1980/81	-4.0	-22.0	..	0.0	1.0	5.0	2.0	2.0	-2.0	1980/81
1981/82	1.0	7.0	..	3.0	2.0	2.0	0.0	2.0	3.0	1981/82
1982/83	0.0	-1.0	..	2.0	4.0	1.0	1.0	3.0	2.0	1982/83
1983/84	0.0	10.0	..	0.0	4.0	1.0	0.0	1.0	2.0	1983/84
1984/85	-2.0	-6.0	..	-1.0	5.0	0.0	1.0	1.0	0.0	1984/85
1985/86	-3.0	-8.0	..	1.0	3.0	-5.0	0.0	0.0	-1.0	1985/86
1986/87	2.0	2.0	..	0.0	3.0	2.0	7.0	3.0	3.0	1986/87
1987/88	2.0	11.0	-2.0	-1.0	3.0	3.0	4.0	3.0	3.0	1987/88
1988/89	1.0	5.0	0.0	1.0	3.0	2.0	5.0	2.0	3.0	1988/89
1989/90	-1.0	-7.0	0.0	0.0	1.0	3.0	3.0	2.0	1.0	1989/90
1990/91	1.0	12.0	0.0	2.0	4.0	4.0	2.0	5.0	5.0	1990/91
1991	1.0	14.0	3.0	5.0	6.0	5.0	4.0	7.0	7.0	1991
1992	3.0	15.0	4.0	5.0	7.0	6.0	5.0	6.0	7.0	1992
1993	4.0	23.0	4.0	4.0	6.0	6.0	5.0	5.0	7.0	1993
1993	4.0	11.0	2.0	4.0	5.0	9.0	4.0	6.0	6.0	1994
1993	2.0	16.0	2.0	3.0	3.0	6.0	5.0	4.0	5.0	1995
1993	2.0	13.7	2.0	6.6	2.0	3.8	3.8	3.8	4.7	1996
1993	-0.4	0.1	2.7	4.0	2.6	1.6	3.5	2.4	2.2	1997
1993	0.9	1.3	2.7	2.5	3.4	2.7	2.7	3.6	3.4	1998
1993	0.1	-3.8	3.1	3.4	3.4	3.4	3.4	3.4	2.8	1999
1993	-0.5	-0.4	3.4	2.4	2.4	2.4	2.4	2.4	2.2	2000
1993	0.9	-0.8	4.6	3.9	5.7	5.5	4.8	3.7	3.4	2001
1993	-0.2	-4.0	4.6	1.9	1.7	1.7	1.3	2.4	1.9	2002
1993	-3.9	-10.2	-1.5	-1.5	-1.5	-1.5	-1.5	-1.5	-2.1	2003
2004	-1.3	-8.5	0.7	0.7	0.7	0.7	0.7	1.2	0.5	2004
2005	-1.2	-4.6	1.3	1.3	1.3	1.3	1.3	1.0	0.6	2005
2006R	0.1	1.9	-5.7	3.8	1.3	1.9	2.6	1.9	1.9	R2006
2007R	0.4	-5.1	-0.9	3.0	3.3	3.4	3.4	2.7	2.3	R2007
2008R	2.9	22.9	16.9	3.7	3.7	3.7	3.7	3.8	4.8	R2008
2009R	0.8	2.7	16.7	-2.5	2.7	4.5	1.9	2.6	2.6	R2009
2010R	3.3	4.7	6.3	32.3	35.6	32.9	0.1	5.2	5.2	R2010
2011R	9.6	6.5	2.7	4.9	5.5	9.4	6.1	12.7	11.7	R2011
2012R	2.7	0.1	8.9	9.5	8.4	11.7	8.6	4.4	4.6	R2012
2013	2.6	5.1	2.4	-6.4	6.8	2.8	34.8	4.3	4.6	2013
2014* (1)	0.2	-6.0	2.8	3.4	(1) *2014
2015*	1.4	5.1	3.4	2.4	*2015

(1) As of 2013, education of children aged 0-3 is also included, in accordance with the OECD guidelines.
(2) Including intermediate schools

(1) החל משנת 2013 נכלל בהישוּב גם חינוך של ילדים בגילאי 0-3, בהתאם להנחיות ה-OECD.
(2) כולל חטיבות ביניים.

TABLE 4.- EDUCATION EXPENDITURE, EXCLUDING CONSUMPTION
OF FIXED CAPITAL, BY FINANCING SECTOR

לוח 4.- הוצאות לחינוך, ללא בלאי,
לפי מגזר מממן

At current prices

במחירים שוטפים

	מזה:						סך כולל Grand total		
	רשויות מקומיות Local authorities			ממשלה (1) Government (1)					
	תשלומים נטו למגזרים אחרים Net payments to other sectors	ייצור שירותים והשקעות Production of services and capital formation	מימון - סך הכל Financing - total	תשלומים נטו למגזרים אחרים Net payments to other sectors	ייצור שירותים והשקעות Production of services and capital formation	מימון - סך הכל Financing - total			
Old series									
Percentages							אחוזים	אלפי ש"ח NIS thousand	
1966/67	-6	22	16	22	33	55	100	89	1966/67
1967/68	-7	22	15	27	31	58	100	90	1967/68
1968/69	-7	22	15	28	30	58	100	103	1968/69
1969/70	-8	22	14	31	29	60	100	122	1969/70
1970/71	-9	20	11	34	29	63	100	143	1970/71
1971/72	-8	20	12	34	30	64	100	191	1971/72
1972/73	-7	21	14	40	28	68	100	234	1972/73
1973/74	-11	24	13	41	30	71	100	324	1973/74
1974/75	-12	25	13	41	30	71	100	469	1974/75
1974/75(2)	-11	23	12	38	29	67	100	507	(2)1974/75
1975/76	-10	24	14	41	31	72	100	651	1975/76
1976/77	-10	24	14	36	32	68	100	887	1976/77
1977/78	-10	22	12	39	33	72	100	1,391	1977/78
1978/79	-10	22	12	37	33	70	100	2,389	1978/79
1979/80	-11	22	11	43	32	75	100	4,575	1979/80
1980/81	-13	22	9	42	33	75	100	10,624	1980/81
1981/82	-12	21	9	39	33	72	100	24,540	1981/82
1982/83	-13	21	8	43	32	75	100	59,128	1982/83
1983/84	-12	21	9	37	32	69	100	159,718	1983/84
1984/85	-12	22	10	34	33	67	100	860,805	1984/85
New series (3)									
Percentages							אחוזים	מיליוני ש"ח NIS million	
1984/85	-11	21	10	34	35	69	100	895	1984/85
1985/86	-12	20	8	35	33	68	100	2,420	1985/86
1986/87	-11	21	10	32	32	64	100	3,476	1986/87
1987/88	-12	22	10	35	31	66	100	4,473	1987/88
1988/89	-12	22	10	35	31	66	100	5,605	1988/89
1989/90	-13	22	9	36	31	67	100	6,782	1989/90
1990	-13	22	9	37	31	68	100	8,003	1990
1991	-14	23	9	38	30	68	100	10,396	1991
1992	-14	23	9	40	31	71	100	12,617	1992
1993	-16	24	8	41	30	71	100	15,263	1993
1994	-16	24	8	42	31	73	100	19,493	1994
1995	-13	23	10	38	32	70	100	23,824	1995
1996	-15	22	7	42	32	74	100	28,637	1996
1997	-15	23	7	42	31	73	100	32,066	1997
1998	-15	23	8	40	31	71	100	35,159	1998
1999	-15	21	6	42	30	72	100	37,881	1999
2000	-15	21	7	42	30	72	100	40,404	2000
2001	-15	21	6	42	30	72	100	43,751	2001
2002	-14	21	7	39	30	69	100	45,473	2002
2003	-14	22	7	43	29	72	100	43,996	2003
2004	-13	20	7	40	29	69	100	45,496	2004
2005	-12	19	7	39	29	68	100	46,125	2005
2006R	-12	19	7	37	29	66	100	48,023	R2006
2007R	-12	19	7	38	29	67	100	51,566	R2007
2008R	-11	19	8	37	29	66	100	55,957	R2008
2009R	-13	20	7	39	31	70	100	56,181	R2009
2010R	-14	20	6	38	31	70	100	60,777	R2010
2011R	-13	20	7	39	32	70	100	64,997	R2011
2012R	-12	21	9	39	31	70	100	71,405	R2012
2013	-11	20	9	38	30	68	100	80,191	2013

(1) See Introduction (Par. 3.4.1).

(1) ראו מבוא (סעיף 3.4.1).

(2) See Introduction (Par. 6.1).

(2) ראו מבוא (סעיף 6.1).

(3) See Introduction (Par. 6.2).

(3) ראו מבוא (סעיף 6.2).

**ב. נתונים מפורטים על מימון ההוצאה הלאומית
לחינוך**

**B. DETAILED DATA ON THE FINANCING OF
NATIONAL EXPENDITURE ON EDUCATION**

2006-2013

TABLE 5. - FINANCING OF EDUCATION EXPENDITURE, EXCLUDING CONSUMPTION OF FIXED CAPITAL, BY FINANCING SECTOR, TYPE OF EXPENDITURE AND LEVEL OF EDUCATION
At current prices - NIS million

2013

לוח 5- מימון הוצאות החינוך, ללא בלאי, לפי מגזר מממן, סוג הוצאה ודרג חינוך במתמרימים ששטיפים - מיליוני ש"ח

	רשויות מקומיות Local authorities					ממשלה (1) Government (1)					סך כולל Grand total	סך כולל Grand total	הוצאת שטיפים - סך הכל הוצאת כולל- מרבית כללי- מוסדות חינוך קדם-סודי (5) מוסדות חינוך יסודי- מוסדות חינוך על-סודיים (6) על-תיכון מוסדות לחינוך גבוה: אוניברסיטאות מכללות (6) מוסדות אחרים מוסדית ואזורי כתיבה ספרי- לימוד ואזורי כתיבה שקטנו על-ידי משקי בית ושקטנו הוצאות
	מכירות למשקי בית	העברות ממגזרים אחרים (2)	העברות למגזרים אחרים (2)	ייצור שירותים ושקטנות	סך הכל	מכירות למשקי בית	העברות ממגזרים אחרים (2)	העברות למגזרים אחרים (2)	ייצור שירותים ושקטנות	סך הכל			
	Sales to households	Transfers from other sectors (2)	Transfers to other sectors (2)	Production of services and capital formation	Total	Sales to households	Transfers from other sectors (2)	Transfers to other sectors (2)	Production of services and capital formation	Total			
GRAND TOTAL	-819	-11,052	2,676	16,300	7,105	-119	-1,998	32,438	23,987	54,307	80,053	סך כולל	
Current expenditure - total	-819	-9,525	2,676	12,430	4,762	-119	-1,994	30,955	23,958	52,800	74,139	הוצאת שטיפים - סך הכל	
General administration	-	-	-	692	692	-	-	-	1,431	1,431	2,123	מרבית כללי- מוסדות חינוך	
Pre-primary educational institutions (5)	-379	-2,235	1,267	2,989	1,642	-	-1,233	3,833	3,448	6,048	10,501	קדם-סודי (5) מוסדות חינוך	
Primary educational institutions	-284	-3,019	437	4,772	1,907	-42	-185	6,635	13,778	20,185	22,559	יסודי- מוסדות חינוך	
Secondary educational institutions (6)	-149	-4,243	734	3,898	240	-67	-576	11,130	4,911	15,397	17,903	על-סודיים (6) על-תיכון מוסדות לחינוך גבוה: אוניברסיטאות	
Tertiary educational institutions:	-	-	-	-	0	-	-	6,739	-	6,739	9,571	מכללות (6) מוסדות אחרים	
Universities	-	-	-	-	0	-	-	6,739	-	6,739	9,571	מכללות (6) מוסדות אחרים	
Colleges (6)	-1	-10	148	59	196	-	-	2,483	203	2,686	5,763	מוסדות אחרים	
Other institutions	-5	-18	89	19	83	-9	-	136	187	314	4,996	מוסדות אחרים	
Textbooks and stationery bought by households	-	-	-	-	-	-	-	-	-	-	724	שקטנו על-ידי משקי בית ושקטנו הוצאות	
Capital formation and capital transfers	-	-1,527	-	3,870	2,344	-	-4	1,482	29	1,507	5,913	השקטנות והעברות חוץ	

TABLE 5 - FINANCING OF EDUCATION EXPENDITURE, EXCLUDING CONSUMPTION OF FIXED CAPITAL, BY FINANCING SECTOR, TYPE OF EXPENDITURE AND LEVEL OF EDUCATION (Cont.)

At current prices - NIS million

2013

לוח 5- מימון הוצאות החינוך, ללא בלאי, לפי מגזר ממן, סוג הוצאה ודרג חינוך (המשך) במחירים שוטפים - מיליוני ש"ח

GRAND TOTAL	משקי בית Households				מוסדות ללא כותר רווח לא-תממילתיים Non-governmental non-profit institutions						מוסדות ללא כותר רווח במגזר התממילתי Non-profit institutions in general government sector						סך הכל Total
	קניות Purchases		סך הכל Total	מכירות למשקי בית Sales to households	העברות ממגזרים אחרים (2) Transfers from other sectors (2)	העברות למגזרים אחרים (2) Transfers to other sectors (2)	ייצור שירותים ושקיעות ושירותים ושקיעות ושירותים ושקיעות Production of services and capital formation	סך הכל Total	מכירות למשקי בית Sales to households	העברות ממגזרים אחרים (2) Transfers from other sectors (2)	העברות למגזרים אחרים (2) Transfers to other sectors (2)	ייצור שירותים ושקיעות ושירותים ושקיעות ושירותים ושקיעות Production of services and capital formation	סך הכל Total				
	מקנות רווח וממוסדות ללא כותר רווח	ממשלית, מקנות רווח												מקנות רווח	מקנות רווח		
Current expenditure - total	-1,573	10,681	8,295	17,403	-4,772	-2,433	174	7,357	326	-4,972	-18,892	779	23,996	911	סך הכל הוצאה שוטפת - סך הכל		
General administration	0	10,681	8,280	17,269	-4,772	-2,433	174	6,865	-166	-4,972	-18,821	779	22,489	-525	הוצאה שוטפת - סך הכל		
Pre-primary educational institutions (5)	-128	1,896	1,099	2,866	-1,413	-653	1	2,045	-20	-104	-739	5	803	-35	מוסדות חינוך קדם-יסודי (5)		
Primary educational institutions	-2,287	832	1,937	482	-246	-163	1	392	-17	-260	-1,455	37	1,679	0	מוסדות חינוך יסודי		
Secondary educational institutions (6)	-2,705	2,145	2,938	2,378	-1,119	-712	57	1,742	-32	-809	-5,347	145	5,931	-80	מוסדות חינוך על-סודיים (6)		
Tertiary educational institutions:															על-סודיים (6) על-תיכון ומוסדות לחינוך גבוה:		
Universities	637	2,409	-	3,046	-	-	-	-	-	-2,409	(3)-7,880	504	9,571	-214	אוניברסיטאות		
Colleges (6)	105	2,968	65	3,138	-1,608	-521	111	1,955	-64	-1,359	(3)-2,402	86	3,482	-193	מכללות (6)		
Other institutions	2,686	433	1,518	4,636	-386	-384	4	731	-34	-32	-997	2	1,024	-4	מוסדות אחרים		
Textbooks and stationery bought by households	-	-	724	724	-	-	-	-	-	-	-	-	-	-	ספרי לימוד וצודי כתיבה שקנו על-ידי משקי בית		
Capital formation and capital transfers	119	-	15	134	-	-	-	492	492	-	-71	-	1,507	1,436	השקעות וקצוות חן		

(1) See Introduction (Par. 3.4.1).
 (2) For details of transfers, see Table 6.
 (3) Including grants to students, inter alia subsistence grants if they were not shown separately in the institutions' reports.
 (4) Including donations in Israel and abroad.
 (5) As of 2013, education of children aged 0-3 is also included in the calculation, in accordance with the OECD guidelines.
 (6) See Introduction (Par. 3.2).

(1) ראה מבוא (סעיף 3.4.1).
 (2) פירוט ההעברות ראה בלוח 6.
 (3) כולל מלגות לסטודנטים גם לצורכי קיום, אם לא הוצגו בפרט בדוחות המוסדות.
 (4) כולל תרומות בארץ ובח"ל.
 (5) החל משנת 2013 נכלל בחישוב גם חינוך ילדים בגילאי 0-3, בהתאם לנהלים של ה-OECD.
 (6) ראו מבוא (סעיף 3.2).

TABLE 5. - FINANCING OF EDUCATION EXPENDITURE, EXCLUDING CONSUMPTION OF FIXED CAPITAL, BY FINANCING SECTOR, TYPE OF EXPENDITURE AND LEVEL OF EDUCATION
At current prices - NIS million

2012R

לוח 5- מימון הוצאות החינוך, ללא בלאי, לפי מגזר מממן, סוג הוצאה ודרג חינוך בממוצעים שוטפים - מיליוני ש"ח

	רשויות מקומיות Local authorities						ממשלה (1) Government (1)						סך כולל Grand total	סך כולל Total				
	מכירות למשקי בית		העברות ממגזרים אחרים (2)		העברות למגזרים אחרים (2)		ייצור שירותים ושקיעות		מכירות למשקי בית		העברות ממגזרים אחרים (2)				העברות למגזרים אחרים (2)		ייצור שירותים ושקיעות	
	Sales to households	Transfers from other sectors (2)	Transfers to other sectors (2)	Production of services and capital formation	Total	Sales to households	Transfers from other sectors (2)	Transfers to other sectors (2)	Production of services and capital formation	Total	Sales to households	Transfers from other sectors (2)			Transfers to other sectors (2)	Production of services and capital formation	Total	
GRAND TOTAL	-926	-8,748	1,414	14,706	6,446	-122	-1,704	29,556	22,302	50,032	71,404	71,404	71,404	71,404	71,404	71,404	71,404	
Current expenditure - total	-926	-7,433	1,414	11,287	4,341	-122	-1,697	28,032	22,266	48,479	66,696	66,696	66,696	66,696	66,696	66,696	66,696	
General administration	-	-	-	671	671	-	-	-	1,327	1,327	1,998	1,998	1,998	1,998	1,998	1,998	1,998	
Pre-primary educational institutions	-514	-603	114	2,593	1,590	-	-896	2,754	2,011	3,869	6,023	6,023	6,023	6,023	6,023	6,023	6,023	
Primary educational institutions	-276	-3,095	446	4,329	1,405	-42	-192	5,849	14,192	19,808	22,082	22,082	22,082	22,082	22,082	22,082	22,082	
Secondary educational institutions (5)	-134	-3,727	705	3,627	470	-70	-609	10,798	4,159	14,278	16,270	16,270	16,270	16,270	16,270	16,270	16,270	
Tertiary educational institutions:																		
Universities	-	-	-	-	0	-	-	6,055	0	6,056	9,101	9,101	9,101	9,101	9,101	9,101	9,101	
Colleges (5)	-1	-8	148	49	188	-10	-	2,444	278	2,722	5,868	5,868	5,868	5,868	5,868	5,868	5,868	
Other institutions	-	-	-	17	17	-	-	131	299	420	4,512	4,512	4,512	4,512	4,512	4,512	4,512	
Textbooks and stationery bought by households	-	-	-	-	-	-	-	-	-	-	842	842	842	842	842	842	842	
Capital formation and capital transfers	-	-1,315	-	3,420	2,105	-	-7	1,524	36	1,553	4,709	4,709	4,709	4,709	4,709	4,709	4,709	

TABLE 5 - FINANCING OF EDUCATION EXPENDITURE, EXCLUDING CONSUMPTION OF FIXED CAPITAL, BY FINANCING SECTOR, TYPE OF EXPENDITURE AND LEVEL OF EDUCATION (Cont.)

At current prices - NIS million

2012R

לוח 5- מימון הוצאות החינוך, ללא בלאי, לפי מגזר מימון, סוג הוצאה ודרג חינוך (המשך) במחירים - מיליוני ש"ח

GRAND TOTAL	משקי בית Households				מוסדות ללא כוונת רווח לא-תמסלוליים Non-governmental non-profit institutions						מוסדות ללא כוונת רווח במגזר הממשלתי Non-profit institutions in general government sector						סך הכל Total
	קניות Purchases		סך הכל Total	מכירות למשקי בית Sales to households	העברות ממגזרים אחרים (2) Transfers from other sectors (2)	העברות למגזרים אחרים (2) Transfers to other sectors (2)	ייצור שירותים ושקיעות ושירותים ושקיעות ויצור שירותים ושקיעות ויצור שירותים ושקיעות Production of services and capital formation	סך הכל Total	מכירות למשקי בית Sales to households	העברות ממגזרים אחרים (2) Transfers from other sectors (2)	העברות למגזרים אחרים (2) Transfers to other sectors (2)	ייצור שירותים ושקיעות ושירותים ושקיעות ויצור שירותים ושקיעות Production of services and capital formation	סך הכל Total				
	ממשלתי, לרשימת מקומות ולמוסדות ללא כוונת רווח (4) net (4)	ממשלתי, מקומות ללא כוונת רווח												ממשלתי, מקומות ללא כוונת רווח	ממשלתי, מקומות ללא כוונת רווח	ממשלתי, מקומות ללא כוונת רווח	
Current expenditure - total	-1,538	9,147	6,810	14,418	-3,158	-2,444	472	5,270	140	-4,941	-17,884	876	22,318	368	סך הכל		
General administration	-1,408	9,147	6,795	14,534	-3,158	-2,444	472	4,951	-179	-4,941	-17,812	876	21,397	-480	הוצאה שוטפת - סך הכל		
Pre-primary educational institutions	0	-	-	0	-	-	-	-	-	-	-	-	-	-	מינהל כללי		
Primary educational institutions	-721	736	564	578	-143	-43	0	178	-7	-79	-609	3	677	-7	מוסדות חינוך קדם-יסודי		
Secondary educational institutions (5)	-1,462	761	1,617	917	-227	-177	1	396	-7	-217	-1,400	29	1,548	-40	מוסדות חינוך יסודי		
Tertiary educational institutions:	-2,772	2,038	2,452	1,718	-1,029	-1,178	350	1,770	-87	-804	-5,013	180	5,529	-108	מוסדות חינוך על-סודיים (5)		
Universities	928	2,317	-	3,245	-	-	-	-	-	-2,317	(3)-7,553	570	9,101	-199	על-תכנון ומוסדות לחינוך גבוה: אוניברסיטאות		
Colleges (5)	168	2,946	54	3,167	-1,447	-495	106	1,757	-79	-1,497	(3)-2,454	91	3,729	-131	מוסדות חינוך מכלולות (5)		
Other institutions	2,452	349	1,267	4,068	-313	-551	16	850	1	-26	-784	4	813	7	מוסדות אחרים		
Textbooks and stationery bought by households	-	-	842	842	-	-	-	-	-	-	-	-	-	-	ספרי לימוד וציוד כתביה שוקנו על-ידי משקי בית		
Capital formation and capital transfers	-131	-	14	-116	-	-	-	319	319	-	-72	-	920	848	השקעות וועבורות חן		

(1) See Introduction (Par. 3.4.1).
 (2) For details of transfers, see Table 6.
 (3) Including grants to students, inter alia subsistence grants if they were not shown separately in the institutions' reports.
 (4) Including donations in Israel and abroad.
 (5) See Introduction (Par. 3.2).

TABLE 5.- FINANCING OF EDUCATION EXPENDITURE, EXCLUDING CONSUMPTION OF FIXED CAPITAL, BY FINANCING SECTOR, TYPE OF EXPENDITURE AND LEVEL OF EDUCATION
At current prices - NIS million

2011R

לוט 5- מימון הוצאות חינוך, ללא בלאי, לפי מגזר מממן, סוג הוצאה ודרג חינוך
במחירים שוטפים - מיליוני ש"ח

	רשויות מקומיות Local authorities						ממשלה (1) Government (1)						סך כולל Grand total	סך כולל Grand total	
	מכירת למשקי בית	העברות ממגזרים אחרים (2)	העברות למגזרים אחרים (2)	ייצור שירותים והשקעות	סך הכל	מכירת למשקי בית	העברות ממגזרים אחרים (2)	העברות למגזרים אחרים (2)	ייצור שירותים והשקעות	סך הכל					
GRAND TOTAL	-1,067	-8,761	1,249	13,064	4,486	-113	-1,546	26,686	20,585	45,612	64,996	64,996	סך כולל		
Current expenditure - total	-1,067	-7,649	1,249	10,294	2,828	-113	-1,536	25,373	20,553	44,277	60,792	60,792	הוצאה שוטפת - סך הכל	מינהל כללי	
General administration	-	-	-	589	589	-	-	-	1,255	1,255	1,255	1,255	מוסדות חינוך		
Pre-primary educational institutions	-688	-1,022	99	2,424	812	-	-839	2,285	1,932	3,379	5,510	5,510	מוסדות חינוך		
Primary educational institutions	-249	-3,203	368	4,002	917	-40	-190	5,193	13,261	18,224	20,400	20,400	קדם-סודי		
Secondary educational institutions (5)	-124	-3,392	578	3,216	278	-62	-507	9,772	3,706	12,908	14,440	14,440	מוסדות חינוך		
Tertiary educational institutions:															
Universities	-	-	-	-	0	-	-	5,685	1	5,685	8,355	8,355	על-סודיים (5)	על-סודיים	
Colleges (5)	-1	-	156	44	199	-1	-	2,282	162	2,443	5,299	5,299	מוסדות חינוך על-תוכן	על-תוכן	
Other institutions	-5	-32	49	20	31	-10	-	156	237	383	4,050	4,050	מוסדות אחרים	מוסדות אחרים	
Textbooks and stationery bought by households	-	-	-	-	-	-	-	-	-	-	894	894	ספרי לימוד ואורזי כתיבה	ספרי לימוד ואורזי כתיבה	
Capital formation and capital transfers	-	-1,112	-	2,770	1,658	-	-11	1,313	32	1,335	4,205	4,205	השקעות	השקעות	
													והעברות הון	והעברות הון	

TABLE 5 - FINANCING OF EDUCATION EXPENDITURE, EXCLUDING CONSUMPTION OF FIXED CAPITAL, BY FINANCING SECTOR, TYPE OF EXPENDITURE AND LEVEL OF EDUCATION (Cont.)

At current prices - NIS million

2011R

לוח 5- מימון הוצאות החינוך, ללא בלאי, לפי מגזר מימון, סוג הוצאה ודרג חינוך (המשך) במחירים - מיליוני ש"ח

GRAND TOTAL	משקי בית Households				מוסדות ללא כותר רווח לא-תמשלתיים Non-governmental non-profit institutions					מוסדות ללא כותר רווח במגזר המשלתי Non-profit institutions in general government sector					סך הכל Total
	העברות לתמשלתי, לרשימות מקומיות ולמוסדות ללא כותר רווח (נטו (4))	קניות Purchases		סך הכל Total	מכירות למשקי בית	העברות ממגזרים אחרים (2)	העברות למגזרים אחרים (2)	ייצור שירותים ושקיעות	סך הכל Total	מכירות למשקי בית	העברות ממגזרים אחרים (2)	העברות למגזרים אחרים (2)	ייצור שירותים ושקיעות	סך הכל Total	
		From general government and non-profit institutions	From the business sector												
Current expenditure - total	-366	8,659	6,356	14,649	-2,890	-2,440	442	4,941	53	-4,589	-16,035	770	20,051	197	
General administration	-265	8,659	6,340	14,734	-2,890	-2,437	442	4,998	-287	-4,589	-15,948	770	19,007	-760	
Pre-primary educational institutions	-	-	-	-	-	-	-	-	-	-	-	-	-	-	
Primary educational institutions	39	862	451	1,351	-113	-31	0	135	-9	-61	-535	3	569	-24	
Secondary educational institutions (5)	-775	576	1,489	1,289	-147	-184	1	320	-11	-139	-1,234	25	1,319	-29	
Tertiary educational institutions:	-2,638	1,797	2,273	1,432	-944	-1,160	336	1,829	-140	-666	-4,286	103	4,790	-38	
Universities	817	2,382	-	3,199	-	-	-	-	-	-2,382	(3)-7,047	545	8,354	-529	
Colleges (5)	144	2,692	50	2,886	-1,372	-538	91	1,725	-94	-1,318	(3)-2,226	90	3,319	-135	
Other institutions	2,148	351	1,174	3,673	-313	-523	14	789	-33	-23	-642	4	657	-4	
Textbooks and stationery bought by households	-	-	894	894	-	-	-	-	-	-	-	-	-	-	
Capital formation and capital transfers	-102	-	16	-85	-	-3	-	343	340	-	-87	-	1,044	957	

- (1) See Introduction (Par. 3.4.1).
- (2) For details of transfers, see Table 6.
- (3) Including grants to students, inter alia subsistence grants if they were not shown separately in the institutions' reports.
- (4) Including donations in Israel and abroad.
- (5) See Introduction (Par. 3.2).

הוצאה שוטפת - סך הכל
 סך הכל
 מינוח כללי
 מוסדות חינוך
 קדם-יסודי
 מוסדות חינוך
 יסודי
 מוסדות חינוך
 על-יסודיים (5)
 מוסדות חינוך על-תיכון ומוסדות לחינוך גבוה:
 אוניברסיטאות
 מכללות (5)
 מוסדות אחרים
 ספרי לימוד וצודי כתיבה
 שקנו על-ידי משקי בית
 השקעות
 וועברות חוץ

- (1) ראה מבוא (סעיף 3.4.1).
- (2) פירוט ההעברות ראה בלוח 6.
- (3) כולל מלגות לסטודנטים גם לצורכי קיום, אם לא הוצגו בפרט בדוחות המוסדות.
- (4) כולל תרומות בארץ ובחו"ל.
- (5) ראו מבוא (סעיף 3.2).

TABLE 5. FINANCING OF EDUCATION EXPENDITURE, EXCLUDING CONSUMPTION OF FIXED CAPITAL, BY FINANCING SECTOR, TYPE OF EXPENDITURE AND LEVEL OF EDUCATION
At current prices - NIS million

2010R

ממשלה (1)

רשויות מקומיות

	Local authorities					Government (1)					סך כולל	סך כולל			
	מכירות למשקי בית	העברות ממגזרים אחרים (2)	מעברות לתגזרים אחרים (2)	ייצור שירותים והשקעות	סך הכל	מכירות למשקי בית	העברות ממגזרים אחרים (2)	מעברות לתגזרים אחרים (2)	ייצור שירותים והשקעות	סך הכל					
GRAND TOTAL															
Current expenditure - total	-1,015	-8,372	1,145	12,170	3,927	-123	-1,461	24,934	18,948	42,299	60,776	סך כולל			
General administration	-1,015	-7,245	1,094	9,611	2,445	-	-1,450	23,745	18,924	41,096	56,855	הוצאה שוטפת - סך הכל			
Pre-primary educational institutions	-	-	-	547	547	-	-	-	1,307	1,307	1,854	מינהל כללי			
Primary educational institutions	-650	-995	87	2,220	663	-	-790	2,293	1,878	3,381	5,120	מוסדות חינוך קדם-יסודי			
Secondary educational institutions (5)	-246	-2,357	329	3,737	1,463	-36	-182	3,846	11,705	15,332	18,400	מוסדות חינוך יסודי			
Tertiary educational institutions:	-112	-3,875	519	3,044	-424	-66	-478	9,604	3,565	12,625	13,522	מוסדות חינוך על-יסודיים (5)			
Universities	-	-	-	-	-	-	-	5,626	-	5,626	8,131	מוסדות חינוך על-תיכון ומוסדות לימוד גבוה: אוניברסיטאות			
Colleges (5)	-1	-	104	46	148	-12	-	2,244	201	2,432	5,066	מוסדות חינוך ללימוד גבוה: אוניברסיטאות			
Other institutions	-6	-18	55	17	48	-8	-	133	269	393	3,825	מוסדות אחרים			
Textbooks and stationery bought by households	-	-	-	-	-	-	-	-	-	-	936	ספרי לימוד ואורזי כתיבה שקנו על-יד משקי בית			
Capital formation and capital transfers	-	-1,127	51	2,559	1,483	-	-11	1,188	25	1,202	3,921	השקעות והעברות חוץ			

לוח 5- מימון הוצאות החינוך, ללא בלאי, לפי מגזר מימון, סוג הוצאה ודרג חינוך בממזרים שטופים - מיליוני ש"ח

**TABLE 5. - FINANCING OF EDUCATION EXPENDITURE, EXCLUDING CONSUMPTION OF FIXED CAPITAL, BY FINANCING SECTOR, TYPE OF EXPENDITURE AND LEVEL OF EDUCATION(7)
At current prices - NIS million**

**לוח 5 - מימון הוצאות החינוך, ללא בלאי, לפי מגזר ממן, סוג הוצאה ודרג חינוך (7)
במחירים שוטפים - מיליוני ש"ח**

	רשויות מקומיות Local authorities					ממשלה (1) Government (1)					סך כולל Grand total	סך כולל Grand total			
	מכירת למשקי בית	העברות ממגזרים אחרים (2)	העברות למגזרים אחרים (2)	ייצור שירותים והשקעות וחשקעות וחשקעות וחשקעות	סך הכל	מכירת למשקי בית	העברות ממגזרים אחרים (2)	העברות למגזרים אחרים (2)	ייצור שירותים והשקעות וחשקעות וחשקעות	סך הכל					
	Sales to house- holds	Transfers from other sectors (2)	Transfers to other sectors (2)	Produc- tion of services and capital formation	Total	Sales to house- holds	Transfers from other sectors (2)	Transfers to other sectors (2)	Produc- tion of services and capital formation	Total					
GRAND TOTAL															
Current expenditure - total	-969	-7,211	1,131	11,135	4,086	-116	-1,367	23,618	17,231	39,367	56,181	56,181	סך כולל	סך כולל	הוצאה שוטפת - סך הכל
General administration	-969	-6,444	1,107	8,943	2,637	-116	-1,345	22,767	17,198	36,504	52,241	52,241	הוצאה שוטפת - סך הכל	מינהל כללי	
Pre-primary educational institutions	-	-	-	585	585	-	-	-	1,196	1,196	1,781	1,781	מוסדות חינוך	קדם-יסודי	
Primary educational institutions	-607	-976	77	2,069	563	-	-714	2,092	2,160	3,538	5,138	5,138	מוסדות חינוך	קדם-יסודי	
Secondary educational institutions (5)	-243	-2,597	329	3,471	960	-31	-175	4,815	9,721	14,330	15,874	15,874	מוסדות חינוך	יסודי	
Tertiary educational institutions:	-111	-2,848	514	2,751	306	-66	-456	8,219	3,591	11,288	12,753	12,753	מוסדות חינוך	על-יסודיים (5)	
Universities	-	-	-	-	-	-	-	5,544	-	5,544	7,647	7,647	מוסדות חינוך - על-תקן	על-תקן	
Colleges (5)	-2	-	110	47	155	-11	-	1,973	207	2,169	4,589	4,589	מוסדות חינוך גבוה:	מוסדות לחינוך גבוה:	
Other institutions	-6	-23	77	20	68	-7	-	124	323	440	3,622	3,622	מוסדות אחרים	מוסדות אחרים	
Textbooks and stationery bought by households	-	-	-	-	-	-	-	-	-	-	838	838	ספרי לימוד ואורזי כתיבה	ספרי לימוד ואורזי כתיבה	
Capital formation and capital transfers	-	-768	24	2,192	1,448	-	-22	851	33	862	3,940	3,940	השקעות	השקעות	

TABLE 5 - FINANCING OF EDUCATION EXPENDITURE, EXCLUDING CONSUMPTION OF FIXED CAPITAL, BY FINANCING SECTOR, TYPE OF EXPENDITURE AND LEVEL OF EDUCATION (Cont.)

At current prices - NIS million

2009R

לוח 5 - מימון הוצאות החינוך, ללא בלאי, לפי מגזר מימון, סוג הוצאה ודרג חינוך (המשך)
במחירים שוטפים - מיליוני ש"ח

GRAND TOTAL	משיק בית			מוסדות ללא כוונת רווח לא-ממשלתיים (6)			מוסדות ללא כוונת רווח במגזר הממשלתי (6)			מוסדות ללא כוונת רווח במגזר הציבורי (7)			סך הכל	
	Households		סך הכל	Non-governmental non-profit institutions (7)		סך הכל	Non-profit institutions in general government sector (7)		סך הכל					
	קניות	Purchases		מכירות למשקי בית	העברות ממגזרים אחרים (2)		מכירות למשקי בית	העברות ממגזרים אחרים (2)		מכירות למשקי בית	העברות ממגזרים אחרים (2)			
Current expenditure - total	-852	7,221	5,766	12,136	-2,266	-2,055	429	3,978	87	-3,870	-14,761	1,067	18,071	507
General administration	-1,273	7,221	5,750	11,698	-2,266	-2,049	429	3,617	-289	-3,870	-14,260	1,067	16,733	-329
Pre-primary educational institutions	0	-	-	0	-	-	-	-	-	-	-	-	-	-
Primary educational institutions	-101	733	407	1,038	-79	-16	0	94	-1	-47	-448	87	408	0
Secondary educational institutions (5)	-1,304	573	1,351	621	-158	-127	3	275	-7	-142	-1,029	84	1,056	-31
Tertiary educational institutions:	-2,293	1,567	2,050	1,323	-779	-1,135	370	1,452	-92	-610	-3,626	196	3,968	-73
Universities	302	1,848	-	2,150	-	-	-	-	-	-1,848	(3)6,349	503	7,647	-46
Colleges (5)	361	2,180	45	2,586	-966	-508	54	1,273	-147	-1,200	(3)2,179	187	3,017	-175
Other institutions	1,762	321	1,059	3,141	-285	-264	1	524	-23	-23	-629	10	637	-4
Textbooks and stationery bought by households	-	-	838	838	-	-	-	-	-	-	-	-	-	-
Capital formation and capital transfers	421	-	17	438	-	-5	-	361	355	-	-501	-	1,337	836

(1) See Introduction (Par. 3.4.1).
 (2) For details of transfers, see Table 6.
 (3) Including grants to students, inter alia subsistence grants if they were not shown separately in the institutions' reports.
 (4) Including donations in Israel and abroad.
 (5) See Introduction (Par. 3.2).
 (6) Between 2008 and 2009, the method of classification of public and private Non-profit institutions has been changed, See Introduction (Par.4.1).

(1) ראו מבוא (סעיף 3.4.1).
 (2) לפרט ההעברות ראו בלוח 6.
 (3) כולל מלגות לסטודנטים גם לצורכי קיום, אם לא הוצגו בפרט ברווחות המוסדות.
 (4) כולל תרומות בארץ ובה"ח.
 (5) ראו מבוא (סעיף 3.2).
 (6) בין שנת 2008 ל-2009 שנתה שיטת הסיווג של מל"ר ציבורי ופרטי, ראו מבוא (סעיף 4.1).

**TABLE 5. - FINANCING OF EDUCATION EXPENDITURE, EXCLUDING CONSUMPTION OF FIXED CAPITAL, BY FINANCING SECTOR, TYPE OF EXPENDITURE AND LEVEL OF EDUCATION(7)
At current prices - NIS million**

2008R

**לוח 5- מימון הוצאות החינוך, ללא בלאי, לפי מגזר מממן, סוג הוצאה ודרג חינוך (7)
במחירים שוטפים - מיליוני ש"ח**

	רשויות מקומיות Local authorities					ממשלה (1) Government (1)					סך כולל	סך כולל			
	מכירות למשקי בית	העברות ממגזרים אחרים (2)	העברות למגזרים אחרים (2)	ייצור שירותים והשקעות	סך הכל	מכירות למשקי בית	העברות ממגזרים אחרים (2)	העברות למגזרים אחרים (2)	ייצור שירותים והשקעות	סך הכל					
GRAND TOTAL															
Current expenditure - total	-918	-6,650	1,431	10,617	4,480	-124	-1,405	22,212	16,200	36,884	55,957	52,133	סך כולל	הוצאה שוטפת - סך הכל	
General administration	-	-	1,410	8,594	3,069	-	-	21,499	16,153	36,159	1,701	1,701	מינהל כללי		
Pre-primary educational institutions	-574	-735	353	1,863	907	-	-713	2,054	1,861	3,202	5,159	5,159	מוסדות חינוך		
Primary educational institutions	-224	-2,462	274	3,253	841	-43	-184	4,601	9,185	13,560	15,958	15,958	מוסדות חינוך		
Secondary educational institutions (5)	-110	-2,785	682	2,862	648	-68	-473	8,242	3,463	11,164	14,752	14,752	מוסדות חינוך		
Tertiary educational institutions:															
Universities	-	-	-	-	-	-	-	4,600	-	4,600	6,552	6,552	על-יסודיים (5) מוסדות חינוך על-יתרון מוסדות חינוך לחינוך גבוה: אוניברסיטאות		
Colleges (5)	-3	-	94	34	125	-12	-	1,850	207	2,045	4,747	4,747	מכללות (5) מוסדות אחרים		
Other institutions	-7	-35	7	18	-17	-2	-	153	300	452	2,419	2,419	ספרי לימוד ואורזי כתיבה שקנו על-ידי משקי בית		
Textbooks and stationery bought by households	-	-	-	-	0	-	-	-	-	-	844	844	השקעות		
Capital formation and capital transfers	-	-633	21	2,023	1,411	-	-35	713	47	725	3,824	3,824	העברות הון והשקעות		

TABLE 5.- FINANCING OF EDUCATION EXPENDITURE, EXCLUDING CONSUMPTION OF FIXED CAPITAL, BY FINANCING SECTOR, TYPE OF EXPENDITURE AND LEVEL OF EDUCATION
At current prices - NIS million

2007R

לוח 5- מימון הוצאות החינוך, ללא בלאי, לפי מגזר מממן, סוג הוצאה ודרג חינוך
במחירים שוטפים - מיליוני ש"ח

	רשויות מקומיות Local authorities						ממשלה (1) Government (1)						סך כולל Grand total	
	מכירות למשקי בית	העברות ממגזרים אחרים (2)	העברות למגזרים אחרים (2)	ייצור שירותים והשקעות	סך הכל	מכירות למשקי בית	העברות ממגזרים אחרים (2)	העברות למגזרים אחרים (2)	ייצור שירותים והשקעות	סך הכל				
	Sales to households	Transfers from other sectors (2)	Transfers to other sectors (2)	Production of services and capital formation	Total	Sales to households	Transfers from other sectors (2)	Transfers to other sectors (2)	Production of services and capital formation	Total				
GRAND TOTAL	-849	-6,351	1,247	9,659	3,706	-101	-1,306	21,144	15,061	34,798	51,566	סך כולל		
Current expenditure - total	-849	-5,793	1,228	8,093	2,679	-101	-1,281	20,704	15,013	34,336	48,288	הוצאה שוטפת - סך הכל		
General administration	-	-	-	560	560	-	-	-	1,074	1,074	1,534	מינהל כללי		
Pre-primary educational institutions	-517	-706	325	1,732	834	-1	-665	1,952	1,588	2,874	4,650	מוסדות חינוך קדם-סודי		
Primary educational institutions	-223	-2,377	263	3,095	758	-23	-153	4,294	8,867	12,984	15,337	מוסדות חינוך יסודי		
Secondary educational institutions (5)	-99	-2,700	543	2,656	399	-63	-463	7,594	2,995	10,063	13,407	מוסדות חינוך על-יסודיים (5)		
Tertiary educational institutions:														
Universities	-	-	-	-	-	-	-	4,826	-	4,826	5,607	מוסדות לחינוך גבוה: אוניברסיטאות		
Colleges (5)	-3	-	89	33	119	-13	-	1,897	198	2,082	4,468	מכללות (5)		
Other institutions	-7	-10	8	18	9	-1	-	142	291	432	2,381	מוסדות אחרים		
Textbooks and stationary bought by households	-	-	-	-	-	-	-	-	-	-	804	שקנו על-ידי משקי בית		
Capital formation and capital transfers	-	-558	19	1,566	1,027	-	-25	440	47	462	3,277	השקעות והעברות הון		

TABLE 5 - FINANCING OF EDUCATION EXPENDITURE, EXCLUDING CONSUMPTION OF FIXED CAPITAL, BY FINANCING SECTOR, TYPE OF EXPENDITURE AND LEVEL OF EDUCATION (Cont.)
At current prices - NIS million

2007R

לוח 5- מימון הוצאות החינוך, ללא בלאי, לפי מגזר מממן, סוג הוצאה ודרג חינוך (המשך) במחירים שוטפים - מיליוני ש"ח

GRAND TOTAL	מטק"ף בית				מוסדות ללא כוונת רווח לא-ממשלתיים						מוסדות ללא כוונת רווח במזר הממשלתי						סך הכל	הוצאה שוטפת - סך הכל	מיקור החינוך
	מטק"ף		Purchases		מכירות למשקי בית	העברות ממגזרים אחרים (2)	העברות למגזרים אחרים (2)	ייצור שירותים ושקיעות	סך הכל	מכירות למשקי בית	העברות ממגזרים אחרים (2)	העברות למגזרים אחרים (2)	ייצור שירותים ושקיעות	סך הכל					
	מקומיות	מקומיות וממוסדות ללא כוונת רווח	מקומיות	מקומיות וממוסדות ללא כוונת רווח											מכירות למשקי בית	העברות ממגזרים אחרים (2)			
1,132	6,103	5,449	12,684	-1,320	-1,014	78	2,250	-6	-3,833	-16,063	1,134	19,145	383	846	הוצאה שוטפת - סך הכל	מיקור החינוך			
307	6,103	5,442	11,852	-1,320	-920	78	2,046	-116	-3,833	-15,457	1,134	17,893	463		מיקור החינוך	מיקור החינוך			
-	-	-	-	-	-	-	-	-	-	-	-	-	-	-	מסדות חינוך קדם-סיו"ר	מסדות חינוך			
-114	790	354	1,030	-146	-194	-	274	-66	-126	-639	41	702	-22	148	מסדות חינוך יסודי	מסדות חינוך			
-104	266	1,285	1,447	-	-21	-	21	0	-20	-2,019	118	2,069	148		מסדות חינוך על-תיכון	מסדות חינוך			
-537	1,043	1,949	2,455	-184	-308	26	477	11	-697	-5,637	476	6,337	479		מסדות חינוך על-סודיים (5)	מסדות חינוך			
-	-	-	-	-	-	-	-	-	-	-	-	-	-	-	מסדות חינוך על-תיכון ומסדות לחינוך גבוה; אוניברסיטאות	מסדות חינוך			
-80	1,502	0	1,422	-	-	-	-	-	-1,502	-5,143	397	5,607	-641		מסדות חינוך על-תיכון ומסדות לחינוך גבוה; אוניברסיטאות	מסדות חינוך			
20	2,491	43	2,554	-987	-301	51	1,249	12	-1,488	-1,858	102	2,945	-299		מסדות חינוך על-תיכון ומסדות לחינוך גבוה; אוניברסיטאות	מסדות חינוך			
1,123	11	1,007	2,141	-3	-96	1	25	-73	-	-161	0	33	-128		מסדות חינוך על-תיכון ומסדות לחינוך גבוה; אוניברסיטאות	מסדות חינוך			
-	-	804	804	-	-	-	-	-	-	-	-	-	-	-	מסדות חינוך על-תיכון ומסדות לחינוך גבוה; אוניברסיטאות	מסדות חינוך			
825	-	7	832	-	-94	-	204	110	-	-606	-	1,452	846		מסדות חינוך על-תיכון ומסדות לחינוך גבוה; אוניברסיטאות	מסדות חינוך			

(1) See Introduction (Par. 3.4.1).
 (2) For details of transfers, see Table 6.
 (3) Including grants to students, inter alia subsistence grants if they were not shown separately in the institutions' reports.
 (4) Including donations in Israel and abroad.
 (5) See Introduction (Par. 3.2).

TABLE 5. - FINANCING OF EDUCATION EXPENDITURE, EXCLUDING CONSUMPTION OF FIXED CAPITAL, BY FINANCING SECTOR, TYPE OF EXPENDITURE AND LEVEL OF EDUCATION
At current prices - NIS million

2006R

לוח 5- מימון הוצאות החינוך, ללא בילאי, לפי מגזר מממן, סוג הוצאה ודרגת חינוך
במחירים ששופים - מיליוני ש"ח

	רשויות מקומיות Local authorities					ממשלה (1) Government (1)					סך כולל Grand total	סך כולל Total
	מכירות לתשקי בית	העברות ממגזרים אחרים (2)	העברות למגזרים אחרים (2)	ייצור שירותים והשקעות	סך הכל	מכירות לתשקי בית	העברות ממגזרים אחרים (2)	העברות למגזרים אחרים (2)	ייצור שירותים והשקעות	סך הכל		
GRAND TOTAL	-762	-5,866	957	8,989	3,318	-83	-1,251	19,211	13,734	31,611	48,023	סך כולל
Current expenditure - total	-762	-5,389	947	7,523	2,319	-83	-1,226	18,814	13,676	31,182	44,930	הוצאה שוטפת - סך הכל
General administration	-	-	-	530	530	-	-	-	1,011	1,011	1,541	מינהל כללי, מוסדות חינוך
Pre-primary educational institutions	-475	-707	189	1,501	508	-	-655	1,837	1,589	2,771	4,332	קדם-סודי מוסדות חינוך
Primary educational institutions	-170	-2,182	86	2,898	632	0	-147	3,906	7,475	11,235	13,561	מוסדות חינוך יסודי
Secondary educational institutions (5)	-109	-2,491	584	2,547	530	-71	-423	6,893	3,077	9,475	12,516	מוסדות חינוך על-סודיים (5)
Tertiary educational institutions:												מוסדות חינוך על-תיכון ומוסדות לחינוך גבוה:
Universities	-	-	-	-	-	-	-	4,368	-	4,368	5,660	אוניברסיטאות
Colleges (5)	-2	-	88	30	116	-12	-	1,666	225	1,879	4,206	מכללות (5)
Other institutions	-6	-9	-	18	3	-	-	144	299	443	2,318	מוסדות אחרים
Textbooks and stationery bought by households	-	-	-	-	0	-	-	-	-	0	796	ספרי לימוד וצורה כתיבה שקנו על-יד משקי בית
Capital formation and capital transfers	-	-477	10	1,466	999	-	-25	397	58	429	3,093	השקעות והעברות חן

לוח 6- תקבולים ותשלומים בשירותי החינוך של הממשלה (1) (2),
 הרשויות המקומיות (2) והמוסדות ללא כוונת רווח (2)

2013

במחירים שוטפים - מיליוני ש"ח

Receipts	מוסדות ללא כוונת רווח לא- ממשלתיים Non- govern- mental non-profit institutions	ממשלה ומלכ"רים שבמימונה General government and governmental NPIs			תקבולים
		מוסדות ללא כוונת רווח Non-profit institutions	רשויות מקומיות Local authorities	ממשלה Govern- ment	
TOTAL	7,679	25,313	21,128	56,606	סך הכל
Financing from general budget and deficit of non-profit institutions	474	1,449	9,257	54,489	מימון מהתקציב הכללי וגירעון של המוסדות ללא כוונת רווח
Earmarked receipts - total	7,205	23,864	11,871	2,117	תקבולים מיועדים - סך הכל
Sale of services	4,772	4,972	819	119	מכירת שירותים
Current transfers from:					העברות שוטפות:
1. Government	1,177	15,099	9,474	-	1. מהממשלה
2. Local authorities	88	748	-	1,783	2. מהרשויות המקומיות
3. Non-profit institutions in the general government sector	-	-	-	211	3. ממוסדות ללא כוונת רווח במגזר הממשלתי
4. Non-governmental non-profit institutions	-	-	-	-	4. ממוסדות ללא כוונת רווח לא-ממשלתיים
5. Donations in Israel and abroad	1,168	2,973	52	-	5. תרומות בארץ ובחו"ל
Capital transfers from:					העברות הון:
1. Government	0	0	1,481	-	1. מהממשלה
2. Local authorities	0	0	-	-	2. מהרשויות המקומיות
3. Non-profit institutions in the general government sector	-	-	-	-	3. ממוסדות ללא כוונת רווח במגזר הממשלתי
4. Donations in Israel and abroad	0	71	45	4	4. תרומות בארץ ובחו"ל

(1) ראו מבוא (סעיף 3.4.1).

(2) ראו מבוא (סעיף 3.4.3).

TABLE 6.- RECEIPTS AND DISBURSEMENTS IN EDUCATIONAL SERVICES PROVIDED BY THE GOVERNMENT (1) (2), LOCAL AUTHORITIES (2) AND NON-PROFIT INSTITUTIONS (2)

At current prices - NIS million

2013

Disbursements	מוסדות ללא כוונת רווח לא- ממשלתיים Non- govern- mental non-profit institutions	ממשלה ומלכ"רים שבמימונה			תשלומים
		General government and governmental NPIs			
		מוסדות ללא כוונת רווח Non-profit institutions	רשויות מקומיות Local authorities	ממשלה Govern- ment	
TOTAL	7,679	25,313	21,128	56,606	סך הכל
Current expenditure on goods and services for services produced by the sector	7,013	23,027	14,582	24,051	הוצאה שוטפת על סחורות ושירותים לשירותים שיוצרו על ידי המגזר
Thereof: Labour cost	4,692	15,743	7,549	22,388	מזה: עלות העבודה
Current transfers to:					העברות שוטפות:
1. Government	0	0	1,645	0	1. לממשלה
2. Local authorities	0	0	0	9,605	2. לרשויות מקומיות
3. Non-profit institutions in the general government sector	0	0	748	18,642	3. למוסדות ללא כוונת רווח במגזר הממשלתי
4. Non-governmental non- profit institutions	0	0	88	1,397	4. למוסדות ללא כוונת רווח לא-ממשלתיים
5. Households	174	779	194	1,312	5. למשקי בית
Fixed capital formation	492	1,507	3,870	29	השקעה בנכסים קבועים
Capital transfers to:					העברות הון:
1. Local authorities	-	-	-	1,486	1. לרשויות מקומיות
2. Non-profit institutions in the general government sector	-	-	0	83	2. למוסדות ללא כוונת רווח במגזר הממשלתי
3. Non-profit institutions in the non-governmental sector	-	-	0	2	3. למוסדות ללא כוונת רווח במגזר לא-ממשלתי

(1) See Introduction (Par. 3.4.1).

(2) See Introduction (Par. 3.4.3).

לוח 6- תקבולים ותשלומים בשירותי החינוך של הממשלה (1) (2),
 הרשויות המקומיות (2) והמוסדות ללא כוונת רווח (2)

2012R

במחירים שוטפים - מיליוני ש"ח

Receipts	מוסדות ללא כוונת רווח לא- ממשלתיים Non- govern- mental non-profit institutions	ממשלה ומלכ"רים שבמימונה General government and governmental NPIs			תקבולים
		מוסדות ללא כוונת רווח Non-profit institutions	רשויות מקומיות Local authorities	ממשלה Government	
TOTAL	5,886	23,728	18,151	51,811	סך הכל
Financing from general budget and deficit of non-profit institutions	284	902	8,425	49,985	מימון מהתקציב הכללי וגירעון של המוסדות ללא כוונת רווח
Earmarked receipts - total	5,602	22,825	9,727	1,826	תקבולים מיועדים - סך הכל
Sale of services	3,158	4,941	927	122	מכירת שירותים
Current transfers from:					העברות שוטפות:
1. Government	958	14,585	7,433	-	1. מהממשלה
2. Local authorities	66	555	-	1,469	2. מהרשויות המקומיות
3. Non-profit institutions in the general government sector	-	-	-	228	3. ממוסדות ללא כוונת רווח במגזר הממשלתי
4. Non-governmental non-profit institutions	-	-	-	-	4. ממוסדות ללא כוונת רווח לא-ממשלתיים
5. Donations in Israel and abroad	1,420	2,672	51	-	5. תרומות בארץ ובחו"ל
Capital transfers from:					העברות הון:
1. Government	0	0	1,270	-	1. מהממשלה
2. Local authorities	0	0	-	-	2. מהרשויות המקומיות
3. Non-profit institutions in the general government sector	-	-	-	-	3. ממוסדות ללא כוונת רווח במגזר הממשלתי
4. Donations in Israel and abroad	0	72	45	7	4. תרומות בארץ ובחו"ל

(1) ראו מבוא (סעיף 3.4.1).

(2) ראו מבוא (סעיף 3.4.3).

TABLE 6.- RECEIPTS AND DISBURSEMENTS IN EDUCATIONAL SERVICES PROVIDED BY THE GOVERNMENT (1) (2), LOCAL AUTHORITIES (2) AND NON-PROFIT INSTITUTIONS (2)

At current prices - NIS million

2012R

Disbursements	מוסדות ללא כוונת רווח לא- ממשלתיים Non- govern- mental non-profit institutions	ממשלה ומלכ"רים שבמימונה General government and governmental NPIs			תשלומים
		מוסדות ללא כוונת רווח Non-profit institutions	רשויות מקומיות Local authorities	ממשלה Govern- ment	
TOTAL	5,886	23,728	18,151	51,811	סך הכל
Current expenditure on goods and services for services produced by the sector	5,095	21,931	13,318	22,358	הוצאה שוטפת על סחורות ושירותים לשירותים שיוצרו על ידי המגזר
Thereof: Labour cost	3,255	15,083	6,877	21,021	מזה: עלות העבודה
Current transfers to:					העברות שוטפות:
1. Government	0	0	621	0	1. לממשלה
2. Local authorities	0	0	0	8,464	2. לרשויות מקומיות
3. Non-profit institutions in the general government sector	0	0	555	16,933	3. למוסדות ללא כוונת רווח במגזר הממשלתי
4. Non-governmental non- profit institutions	0	2	66	1,335	4. למוסדות ללא כוונת רווח לא-ממשלתיים
5. Households	472	874	172	1,299	5. למשקי בית
Fixed capital formation	319	920	3,420	36	השקעה בנכסים קבועים
Capital transfers to:					העברות הון:
1. Local authorities	-	-	-	1,269	1. לרשויות מקומיות
2. Non-profit institutions in the general government sector	-	-	0	112	2. למוסדות ללא כוונת רווח במגזר הממשלתי
3. Non-profit institutions in the non-governmental sector	-	-	0	4	3. למוסדות ללא כוונת רווח במגזר לא-ממשלתי

(1) See Introduction (Par. 3.4.1).

(2) See Introduction (Par. 3.4.3).

לוח 6- תקבולים ותשלומים בשירותי החינוך של הממשלה (1) (2),
 הרשויות המקומיות (2) והמוסדות ללא כוונת רווח (2)

2011R

במחירים שוטפים - מיליוני ש"ח

Receipts	מוסדות ללא כוונת רווח לא- ממשלתיים Non- govern- mental non-profit institutions	ממשלה ומלכ"רים שבמימונה General government and governmental NPIs			תקבולים
		מוסדות ללא כוונת רווח Non-profit institutions	רשויות מקומיות Local authorities	ממשלה Government	
TOTAL	5,515	21,322	16,217	47,223	סך הכל
Financing from general budget and deficit of non-profit institutions	185	698	6,389	45,563	מימון מהתקציב הכללי וגירעון של המוסדות ללא כוונת רווח
Earmarked receipts - total	5,330	20,624	9,828	1,660	תקבולים מיועדים - סך הכל
Sale of services	2,890	4,589	1,067	113	מכירת שירותים
Current transfers from:					העברות שוטפות:
1. Government	969	13,187	7,605	-	1. מהממשלה
2. Local authorities	72	510	-	1,343	2. מהרשויות המקומיות
3. Non-profit institutions in the general government sector	-	-	-	193	3. ממוסדות ללא כוונת רווח במגזר הממשלתי
4. Non-governmental non-profit institutions	-	-	-	-	4. ממוסדות ללא כוונת רווח לא-ממשלתיים
5. Donations in Israel and abroad	1,396	2,250	44	-	5. תרומות בארץ ובחו"ל
Capital transfers from:					העברות הון:
1. Government	3	0	1,075	-	1. מהממשלה
2. Local authorities	0	0	-	-	2. מהרשויות המקומיות
3. Non-profit institutions in the general government sector	-	-	-	-	3. ממוסדות ללא כוונת רווח במגזר הממשלתי
4. Donations in Israel and abroad	-	87	37	11	4. תרומות בארץ ובחו"ל

(1) ראו מבוא (סעיף 3.4.1).

(2) ראו מבוא (סעיף 3.4.3).

GOVERNMENT (1) (2), LOCAL AUTHORITIES (2) AND NON-PROFIT INSTITUTIONS (2)

At current prices - NIS million

2011R

Disbursements	מוסדות ללא כוונת רווח לא- ממשלתיים Non- govern- mental non-profit institutions	ממשלה ומלכ"רים שבמימונה			תשלומים
		General government and governmental NPIs			
		מוסדות ללא כוונת רווח Non-profit institutions	רשויות מקומיות Local authorities	ממשלה Government	
TOTAL	5,515	21,322	16,217	47,223	סך הכל
Current expenditure on goods and services for services produced by the sector	4,732	19,508	12,197	20,640	הוצאה שוטפת על סחורות ושירותים לשירותים שיוצרו על ידי המגזר
Thereof: Labour cost	2,975	13,447	6,245	19,466	מזה: עלות העבודה
Current transfers to:					העברות שוטפות:
1. Government	0	0	484	0	1. לממשלה
2. Local authorities	0	0	0	7,697	2. לרשויות מקומיות
3. Non-profit institutions in the general government sector	0	0	510	15,430	3. למוסדות ללא כוונת רווח במגזר הממשלתי
4. Non-governmental non- profit institutions	0	1	72	1,248	4. למוסדות ללא כוונת רווח לא-ממשלתיים
5. Households	440	769	183	998	5. למשקי בית
Fixed capital formation	343	1,044	2,770	32	השקעה בנכסים קבועים
Capital transfers to:					העברות הון:
1. Local authorities	-	-	-	1,081	1. לרשויות מקומיות
2. Non-profit institutions in the general government sector	-	-	0	93	2. למוסדות ללא כוונת רווח במגזר הממשלתי
3. Non-profit institutions in the non-governmental sector	-	-	0	4	3. למוסדות ללא כוונת רווח במגזר לא-ממשלתי

(1) See Introduction (Par. 3.4.1).

(2) See Introduction (Par. 3.4.3).

לוח 6- תקבולים ותשלומים בשירותי החינוך של הממשלה (1) (2),
הרשויות המקומיות (2) והמוסדות ללא כוונת רווח (2)

2010R

במחירים שוטפים - מיליוני ש"ח

Receipts	מוסדות ללא כוונת רווח -לא ממשלתיים Non- govern- mental non-profit institutions	ממשלה ומלכ"רים שבמימונה General government and governmental NPIs			תקבולים
		מוסדות ללא כוונת רווח Non-profit institutions	רשויות מקומיות Local authorities	ממשלה Govern- ment	
TOTAL	4,761	20,564	15,106	43,968	סך הכל
Financing from general budget and deficit of non-profit institutions	161	550	5,719	42,384	מימון מהתקציב הכללי וגירעון של המוסדות ללא כוונת רווח
Earmarked receipts - total	4,600	20,013	9,387	1,583	תקבולים מיועדים - סך הכל
Sale of services	2,443	4,650	1,015	123	מכירת שירותים
Current transfers from:					העברות שוטפות:
1. Government	1,029	12,565	7,198	-	1. מהממשלה
2. Local authorities	73	474	-	1,269	2. מהרשויות המקומיות
3. Non-profit institutions in the general government sector	-	-	-	180	3. ממוסדות ללא כוונת רווח במגזר הממשלתי
4. Non-governmental non-profit institutions	-	-	-	-	4. ממוסדות ללא כוונת רווח לא-ממשלתיים
5. Donations in Israel and abroad	1,053	2,189	47	-	5. תרומות בארץ ובחו"ל
Capital transfers from:					העברות הון:
1. Government	3	32	1,089	-	1. מהממשלה
2. Local authorities	0	0	-	-	2. מהרשויות המקומיות
3. Non-profit institutions in the general government sector	-	-	-	-	3. ממוסדות ללא כוונת רווח במגזר הממשלתי
4. Donations in Israel and abroad	0	102	38	11	4. תרומות בארץ ובחו"ל

(1) ראו מבוא (סעיף 3.4.1).

(2) ראו מבוא (סעיף 3.4.3).

TABLE 6.- RECEIPTS AND DISBURSEMENTS IN EDUCATIONAL SERVICES PROVIDED BY THE GOVERNMENT (1) (2), LOCAL AUTHORITIES (2) AND NON-PROFIT INSTITUTIONS (2)

At current prices - NIS million

2010R

Disbursements	מוסדות ללא כוונת רווח לא- ממשלתיים Non- govern- mental non-profit institutions	ממשלה ומלכ"רים שבמימונה General government and governmental NPIs			תשלומים
		מוסדות ללא כוונת רווח Non-profit institutions	רשויות מקומיות Local authorities	ממשלה Govern- ment	
TOTAL	4,761	20,564	15,106	43,968	סך הכל
Current expenditure on goods and services for services produced by the sector	4,029	18,538	11,403	19,009	הוצאה שוטפת על סחורות ושירותים לשירותים שיוצרו על ידי המגזר
Thereof: Labour cost	2,540	12,780	5,795	17,765	מזה: עלות העבודה
Current transfers to:					העברות שוטפות:
1. Government	0	0	450	0	1. לממשלה
2. Local authorities	0	0	0	6,440	2. לרשויות מקומיות
3. Non-profit institutions in the general government sector	0	0	436	14,957	3. למוסדות ללא כוונת רווח במגזר הממשלתי
4. Non-governmental non- profit institutions	0	0	73	1,195	4. למוסדות ללא כוונת רווח לא-ממשלתיים
5. Households	458	975	135	1,154	5. למשקי בית
Fixed capital formation	274	1,051	2,559	25	השקעה בנכסים קבועים
Capital transfers to:					העברות הון:
1. Local authorities	-	-	-	1,096	1. לרשויות מקומיות
2. Non-profit institutions in the general government sector	-	-	30	91	2. למוסדות ללא כוונת רווח במגזר הממשלתי
3. Non-profit institutions in the non-governmental sector	-	-	21	2	3. למוסדות ללא כוונת רווח במגזר לא-ממשלתי

(1) See Introduction (Par. 3.4.1).

(2) See Introduction (Par. 3.4.3).

**לוח 6- תקבולים ותשלומים בשירותי החינוך של הממשלה (1) (2),
הרשויות המקומיות (2) והמוסדות ללא כוונת רווח (2)**

2009R

במחירים שוטפים - מיליוני ש"ח

Receipts	מוסדות ללא כוונת רווח לא- ממשלתיים (3) Non- govern- mental non-profit institutions (3)	ממשלה ומלכ"רים שבמימונה General government and governmental NPIs			תקבולים
		מוסדות ללא כוונת רווח(3) Non-profit institutions (3)	רשויות מקומיות Local authorities	ממשלה Govern- ment	
TOTAL	4,535	19,623	13,994	40,934	סך הכל
Financing from general budget and deficit of non-profit institutions	215	992	5,814	39,439	מימון מהתקציב הכללי וגירעון של המוסדות ללא כוונת רווח
Earmarked receipts - total	4,321	18,631	8,180	1,494	תקבולים מיעדים - סך הכל
Sale of services	2,266	3,870	969	128	מכירת שירותים
Current transfers from:					העברות שוטפות:
1. Government	943	11,801	6,400	-	1. מהממשלה
2. Local authorities	75	460	-	1,172	2. מהרשויות המקומיות
3. Non-profit institutions in the general government sector	-	-	-	173	3. ממוסדות ללא כוונת רווח במגזר הממשלתי
4. Non-governmental non-profit institutions	-	-	-	-	4. ממוסדות ללא כוונת רווח לא-ממשלתיים
5. Donations in Israel and abroad	1,032	1,998	44	-	5. תרומות בארץ ובחו"ל
Capital transfers from:					העברות הון:
1. Government	5	139	738	-	1. מהממשלה
2. Local authorities	0	39	-	-	2. מהרשויות המקומיות
3. Non-profit institutions in the general government sector	-	-	-	-	3. ממוסדות ללא כוונת רווח במגזר הממשלתי
4. Donations in Israel and abroad	0	324	30	22	4. תרומות בארץ ובחו"ל

(1) ראו מבוא (סעיף 3.4.1).

(2) ראו מבוא (סעיף 3.4.3).

(3) בין שנת 2008 ל-2009 שונתה שיטת הסיווג של מלכ"ר ציבורי ופרטי, ראו מבוא (סעיף 4.1).

TABLE 6.- RECEIPTS AND DISBURSEMENTS IN EDUCATIONAL SERVICES PROVIDED BY THE GOVERNMENT (1) (2), LOCAL AUTHORITIES (2) AND NON-PROFIT INSTITUTIONS (2)

At current prices - NIS million

2009R

Disbursements	מוסדות ללא כוונת רווח -לא- (ממשלתיים (3) Non-governmental non-profit institutions (3)	ממשלה ומלכ"רים שבמימונה General government and governmental NPIs			תשלומים
		מוסדות ללא כוונת רווח(3) Non-profit institutions (3)	רשויות מקומיות Local authorities	ממשלה Government	
TOTAL	4,535	19,623	13,994	40,934	סך הכל
Current expenditure on goods and services for services produced by the sector	3,745	17,218	10,671	17,283	הוצאה שוטפת על סחורות ושירותים לשירותים שיוצרו על ידי המגזר
Thereof:					מזה:
Labour cost	2,370	11,676	5,451	16,180	עלות העבודה
Current transfers to:					העברות שוטפות:
1. Government	0	0	437	0	1. לממשלה
2. Local authorities	0	0	0	6,474	2. לרשויות מקומיות
3. Non-profit institutions in the general government sector	0	0	460	14,323	3. למוסדות ללא כוונת רווח במגזר הממשלתי
4. Non-governmental non-profit institutions	0	284	75	841	4. למוסדות ללא כוונת רווח לא-ממשלתיים
5. Households	429	783	135	1,130	5. למשקי בית
Fixed capital formation	361	1,337	2,192	33	השקעה בנכסים קבועים
Capital transfers to:					העברות הון:
1. Local authorities	-	-	-	737	1. לרשויות מקומיות
2. Non-profit institutions in the general government sector	-	-	14	113	2. למוסדות ללא כוונת רווח במגזר הממשלתי
3. Non-profit institutions in the non-governmental sector	-	-	10	0	3. למוסדות ללא כוונת רווח במגזר לא-ממשלתי

(1) See Introduction (Par. 3.4.1).

(2) See Introduction (Par. 3.4.3).

(3) Between 2008 and 2009, the method of classification of public and private Non-profit institutions has been changed, See Introduction (Par.4.1).

לוח 6- תקבולים ותשלומים בשירותי החינוך של הממשלה (1) (2),
 הרשויות המקומיות (2) והמוסדות ללא כוונת רווח (2)

2008R

במחירים שוטפים - מיליוני ש"ח

Receipts	מוסדות ללא כוונת רווח -לא ממשלתיים (3) Non- govern- mental non-profit institutions (3)	ממשלה ומלכ"רים שבמימונה General government and governmental NPIs			תקבולים
		מוסדות ללא כוונת רווח(3) Non-profit institutions (3)	רשויות מקומיות Local authorities	ממשלה Govern- ment	
TOTAL	2,623	22,342	13,732	38,494	סך הכל
Financing from general budget and deficit of non-profit institutions	460	1,984	6,164	36,966	מימון מהתקציב הכללי וגירעון של המוסדות ללא כוונת רווח
Earmarked receipts - total	2,163	20,358	7,568	1,529	תקבולים מיועדים - סך הכל
Sale of services	1,337	3,970	918	124	מכירת שירותים
Current transfers from:					העברות שוטפות:
1. Government	290	13,590	6,007	-	1. מהממשלה
2. Local authorities	48	969	-	1,165	2. מהרשויות המקומיות
3. Non-profit institutions in the general government sector	-	-	-	205	3. ממוסדות ללא כוונת רווח במגזר הממשלתי
4. Non-governmental non-profit institutions	-	-	-	-	4. ממוסדות ללא כוונת רווח לא-ממשלתיים
5. Donations in Israel and abroad	392	1,112	10	-	5. תרומות בארץ ובחו"ל
Capital transfers from:					העברות הון:
1. Government	87	105	601	-	1. מהממשלה
2. Local authorities	9	12	-	-	2. מהרשויות המקומיות
3. Non-profit institutions in the general government sector	-	-	-	-	3. ממוסדות ללא כוונת רווח במגזר הממשלתי
4. Donations in Israel and abroad	0	600	32	35	4. תרומות בארץ ובחו"ל

(1) ראו מבוא (סעיף 3.4.1).

(2) ראו מבוא (סעיף 3.4.3).

(3) בין שנת 2008 ל-2009 שונתה שיטת הסיווג של מלכ"ר ציבורי ופרטי, ראו מבוא (סעיף 4.1).

TABLE 6.- RECEIPTS AND DISBURSEMENTS IN EDUCATIONAL SERVICES PROVIDED BY THE GOVERNMENT (1) (2), LOCAL AUTHORITIES (2) AND NON-PROFIT INSTITUTIONS (2)

At current prices - NIS million

2008R

Disbursements	מוסדות ללא כוונת רווח לא- ממשלתיים (3)	ממשלה ומלכ"רים שבמימונה General government and governmental NPIs			תשלומים
		מוסדות ללא כוונת רווח(3) Non-profit institutions (3)	רשויות מקומיות Local authorities	ממשלה Government	
TOTAL	2,623	22,342	13,732	38,494	סך הכל
Current expenditure on goods and services for services produced by the sector	2,345	20,022	10,278	16,235	הוצאה שוטפת על סחורות ושירותים לשירותים שיוצרו על ידי המגזר
Thereof: Labour cost	1,546	15,342	5,397	15,114	מזה: עלות העבודה
Current transfers to:					העברות שוטפות:
1. Government	0	172	440	0	1. לממשלה
2. Local authorities	0	0	0	6,438	2. לרשויות מקומיות
3. Non-profit institutions in the general government sector	0	0	792	13,614	3. למוסדות ללא כוונת רווח במגזר הממשלתי
4. Non-governmental non- profit institutions	0	0	48	293	4. למוסדות ללא כוונת רווח לא-ממשלתיים
5. Households	90	599	130	1,154	5. למשקי בית
Fixed capital formation	188	1,549	2,023	47	השקעה בנכסים קבועים
Capital transfers to:					העברות הון:
1. Local authorities	-	-	-	604	1. לרשויות מקומיות
2. Non-profit institutions in the general government sector	-	-	12	107	2. למוסדות ללא כוונת רווח במגזר הממשלתי
3. Non-profit institutions in the non-governmental sector	-	-	9	2	3. למוסדות ללא כוונת רווח במגזר לא-ממשלתי

(1) See Introduction (Par. 3.4.1).

(2) See Introduction (Par. 3.4.3).

(3) Between 2008 and 2009, the method of classification of public and private Non-profit institutions has been changed, See Introduction (Par.4.1).

לוח 6- תקבולים ותשלומים בשירותי החינוך של הממשלה (1) (2),
 הרשויות המקומיות (2) והמוסדות ללא כוונת רווח (2)

2007R

במחירים שוטפים - מיליוני ש"ח

Receipts	מוסדות ללא כוונת רווח לא- ממשלתיים Non- govern- mental non-profit institutions	ממשלה ומלכ"רים שבמימונה General government and governmental NPIs			תקבולים
		מוסדות ללא כוונת רווח Non-profit institutions	רשויות מקומיות Local authorities	ממשלה Government	
TOTAL	2,444	20,731	12,532	36,220	סך הכל
Financing from general budget and deficit of non-profit institutions	110	835	5,332	34,813	מימון מהתקציב הכללי וגירעון של המוסדות ללא כוונת רווח
Earmarked receipts - total	2,334	19,896	7,200	1,407	תקבולים מיועדים - סך הכל
Sale of services	1,320	3,833	849	101	מכירת שירותים
Current transfers from:					העברות שוטפות:
1. Government	470	13,644	5,785	-	1. מהממשלה
2. Local authorities	66	729	-	1,084	2. מהרשויות המקומיות
3. Non-profit institutions in the general government sector	-	-	-	197	3. ממוסדות ללא כוונת רווח במגזר הממשלתי
4. Non-governmental non-profit institutions	-	-	-	-	4. ממוסדות ללא כוונת רווח לא-ממשלתיים
5. Donations in Israel and abroad	384	1,084	8	-	5. תרומות בארץ ובחו"ל
Capital transfers from:					העברות הון:
1. Government	57	101	527	-	1. מהממשלה
2. Local authorities	8	11	-	-	2. מהרשויות המקומיות
3. Non-profit institutions in the general government sector	-	-	-	-	3. ממוסדות ללא כוונת רווח במגזר הממשלתי
4. Donations in Israel and abroad	29	494	31	25	4. תרומות בארץ ובחו"ל

(1) ראו מבוא (סעיף 3.4.1).

(2) ראו מבוא (סעיף 3.4.3).

TABLE 6.- RECEIPTS AND DISBURSEMENTS IN EDUCATIONAL SERVICES PROVIDED BY THE GOVERNMENT (1) (2), LOCAL AUTHORITIES (2) AND NON-PROFIT INSTITUTIONS (2)

At current prices - NIS million

2007R

Disbursements	מוסדות ללא כוונת רווח לא-ממשלתיים Non-governmental non-profit institutions	ממשלה ומלכ"רים שבמימונה General government and governmental NPIs			תשלומים
		מוסדות ללא כוונת רווח Non-profit institutions	רשויות מקומיות Local authorities	ממשלה Government	
TOTAL	2,444	20,731	12,532	36,220	סך הכל
Current expenditure on goods and services for services produced by the sector	2,162	18,145	9,719	15,095	הוצאה שוטפת על סחורות ושירותים לשירותים שיוצרו על ידי המגזר
Thereof:					מזה:
Labour cost	1,401	14,163	5,233	13,989	עלות העבודה
Current transfers to:					העברות שוטפות:
1. Government	0	169	425	0	1. לממשלה
2. Local authorities	0	0	0	6,159	2. לרשויות מקומיות
3. Non-profit institutions in the general government sector	0	0	644	13,269	3. למוסדות ללא כוונת רווח במגזר הממשלתי
4. Non-governmental non-profit institutions	0	0	40	204	4. למוסדות ללא כוונת רווח לא-ממשלתיים
5. Households	78	965	119	1,072	5. למשקי בית
Fixed capital formation	204	1,452	1,566	47	השקעה בנכסים קבועים
Capital transfers to:					העברות הון:
1. Local authorities	-	-	-	301	1. לרשויות מקומיות
2. Non-profit institutions in the general government sector	-	-	11	72	2. למוסדות ללא כוונת רווח במגזר הממשלתי
3. Non-profit institutions in the non-governmental sector	-	-	8	0	3. למוסדות ללא כוונת רווח במגזר לא-ממשלתי

(1) See Introduction (Par. 3.4.1).

(2) See Introduction (Par. 3.4.3).

לוח 6.- תקבולים ותשלומים בשירותי החינוך של הממשלה (1) (2),
הרשויות המקומיות (2) והמוסדות ללא כוונת רווח

2006

במחירים שוטפים - מיליוני ש"ח

Receipts	מוסדות ללא כוונת רווח -לא- ממשלתיים Non- govern- mental non-profit institutions	ממשלה ומלכ"רים שבמימונה General government and governmental NPIs			תקבולים
		מוסדות ללא כוונת רווח Non-profit institutions	רשויות מקומיות Local authorities	ממשלה Government	
TOTAL	1,902	19,264	11,514	32,941	סך הכל
Financing from general budget and deficit of non-profit institutions	-4	554	4,886	31,606	מימון מהתקציב הכללי וגירעון של המוסדות ללא כוונת רווח
Earmarked receipts - total	1,906	18,710	6,628	1,335	תקבולים מיועדים - סך הכל
Sale of services	976	3,333	762	84	מכירת שירותים
Current transfers from:					העברות שוטפות:
1. Government	232	12,240	5,382	-	1. מהממשלה
2. Local authorities	54	592	-	1,036	2. מהרשויות המקומיות
3. Non-profit institutions in the general government sector	-	-	-	190	3. ממוסדות ללא כוונת רווח במגזר הממשלתי
4. Non-governmental non-profit institutions	-	-	-	-	4. ממוסדות ללא כוונת רווח לא-ממשלתיים
5. Donations in Israel and abroad	535	1,261	7	-	5. תרומות בארץ ובחו"ל
Capital transfers from:					העברות הון:
1. Government	76	317	447	-	1. מהממשלה
2. Local authorities	0	26	-	-	2. מהרשויות המקומיות
3. Non-profit institutions in the general government sector	-	-	-	-	3. ממוסדות ללא כוונת רווח במגזר הממשלתי
4. Donations in Israel and abroad	33	941	30	25	4. תרומות בארץ ובחו"ל

(1) ראו מבוא (סעיף 3.4.1).

(2) ראו מבוא (סעיף 3.4.3).

TABLE 6.- RECEIPTS AND DISBURSEMENTS IN EDUCATIONAL SERVICES PROVIDED BY THE GOVERNMENT (1) (2), LOCAL AUTHORITIES (2) AND NON-PROFIT INSTITUTIONS (2)

At current prices - NIS million

2006

Disbursements	מוסדות ללא כוונת רווח לא- ממשלתיים Non- govern- mental non-profit institutions	ממשלה ומלכ"רים שבמימונה			תשלומים
		General government and governmental NPIs			
		מוסדות ללא כוונת רווח Non-profit institutions	רשויות מקומיות Local authorities	ממשלה Govern- ment	
TOTAL	1,902	19,264	11,514	32,941	סך הכל
Current expenditure on goods and services for services produced by the sector	1,746	17,406	9,091	13,756	הוצאה שוטפת על סחורות ושירותים לשירותים שיוצרו על ידי המגזר
Thereof: Labour cost	1,198	13,953	5,035	12,739	מזה: עלות העבודה
Current transfers to:					העברות שוטפות:
1. Government	-	181	356	0	1. לממשלה
2. Local authorities	-	-	-	5,760	2. לרשויות מקומיות
3. Non-profit institutions in the general government sector	-	-	439	11,885	3. למוסדות ללא כוונת רווח במגזר הממשלתי
4. Non-governmental non- profit institutions	-	-	54	191	4. למוסדות ללא כוונת רווח לא-ממשלתיים
5. Households	32	233	98	979	5. למשקי בית
Fixed capital formation	124	1,444	1,466	58	השקעה בנכסים קבועים
Capital transfers to:					העברות הון:
1. Local authorities	-	-	-	271	1. לרשויות מקומיות
2. Non-profit institutions in the general government sector	-	-	10	40	2. למוסדות ללא כוונת רווח במגזר הממשלתי
3. Non-profit institutions in the non-governmental sector	-	-	0	2	3. למוסדות ללא כוונת רווח במגזר לא-ממשלתי

(1) See Introduction (Par. 3.4.1).

(2) See Introduction (Par. 3.4.3).

**ג. נתונים מפורטים על ההוצאה הלאומית
לחינוך לפי מגזר מבצע**

**C. DETAILED DATA ON THE NATIONAL
EXPENDITURE ON EDUCATION
BY OPERATING SECTOR**

2006-2013

**TABLE 7.- NATIONAL EXPENDITURE ON EDUCATION,
BY OPERATING SECTOR,
TYPE OF EXPENDITURE AND LEVEL OF EDUCATION**

**לוח 7.- הוצאה לאומית לחינוך,
לפי מגזר מבצע,
סוג הוצאה ודרג חינוך
במחירים שוטפים - מיליוני ש"ח**

At current prices - NIS million

2013

	אחר Other	מוסדות ללא כוונת רווח לא- ממשלתיים Non- govern- mental non-profit institutions	הממשלה ומלכ"רים שבמימנה General government and governmental NPIs			סך הכל Total	
			מוסדות ללא כוונת רווח Non-profit institutions	רשויות מקומיות Local authorities	הממשלה (1) Govern- ment (1)		
GRAND TOTAL	8,295	7,505	24,534	18,570	24,080	82,984	סך כולל
Current expenditure - total	8,280	7,013	23,027	14,700	24,051	77,070	הוצאה שוטפת - סך הכל
General administration	-	-	-	735	1,468	2,204	מינהל כללי
Pre-primary educational institutions (2)	1,099	2,091	813	3,429	3,448	10,881	מוסדות חינוך קדם-יסודי (2)
Primary educational institutions	1,937	397	1,711	5,933	13,778	23,756	מוסדות חינוך יסודי
Secondary educational institutions (3):							מוסדות חינוך על-יסודי (3):
General	710	400	3,494	3,189	3,757	11,551	עיוניים
Vocational, nautical and agricultural	710	987	2,116	1,333	1,176	6,323	מקצועיים, ימיים וחקלאיים
Tertiary educational institutions:							מוסדות חינוך על-תיכון ומוסדות לחינוך גבוה:
Universities	-	-	9,840	-	-	9,840	אוניברסיטאות
Other institutions (4)	65	2,011	3,525	62	225	5,887	מוסדות אחרים (4)
Yeshivot and Jewish religious schools	-	396	504	-	-	899	ישיבות ובתי ספר תורניים
Adult education	-	236	175	19	71	501	לימודי מבוגרים וקורסים
Other educational services	3,035	496	849	-	127	4,507	שירותי חינוך אחרים
Textbooks and stationery bought by households	724	-	-	-	-	724	ספרי לימוד וצורכי כתיבה שנקנו על ידי משקי בית
Fixed capital formation - total	15	492	1,507	3,870	29	5,913	השקעה בנכסים קבועים - סך הכל
Pre-primary educational institutions	15	152	55	319	-	541	מוסדות חינוך קדם-יסודי
Primary educational institutions	-	10	53	2,450	19	2,532	מוסדות חינוך יסודי
Secondary educational institutions (3)	-	91	318	1,031	6	1,446	מוסדות חינוך על-יסודי (3)
Tertiary educational institutions	-	240	1,081	70	4	1,395	מוסדות חינוך על-תיכון ומוסדות לחינוך גבוה

(1) See Introduction (Par. 3.4.1).

(2) As of 2013, education of children aged 0-3 is also included, in accordance with the OECD guidelines.

(3) Including intermediate schools.

(4) See Introduction (Par. 3.2).

(1) ראו מבוא (סעיף 3.4.1).

(2) החל משנת 2013 נכלל בחישוב גם חינוך של ילדים בגילאי 0-3, בהתאם להנחיות ה-OECD.

(3) כולל חטיבות ביניים.

(4) ראו מבוא (סעיף 3.2).

**TABLE 7.- NATIONAL EXPENDITURE ON EDUCATION,
BY OPERATING SECTOR,
TYPE OF EXPENDITURE AND LEVEL OF EDUCATION**

**לוח 7.- הוצאה לאומית לחינוך,
לפי מגזר מבצע,
סוג הוצאה ודרג חינוך
במחירים שוטפים - מיליוני ש"ח**

At current prices - NIS million

2012R

	אחר Other	מוסדות ללא כונת רווח לא- ממשלתיים Non- govern- mental non-profit institutions	הממשלה ומלכ"רים שבמימונה General government and governmental NPIs			סך הכל Total	
			מוסדות ללא כונת רווח Non-profit institutions	רשויות מקומיות Local authorities	(1) הממשלה Government (1)		
GRAND TOTAL	6,810	5,414	22,852	16,736	22,394	74,206	סך כולל
Current expenditure - total	6,795	5,095	21,931	13,317	22,358	69,496	הוצאה שוטפת - סך הכל
General administration	-	-	-	712	1,364	2,076	מינהל כללי
Pre-primary educational institutions	564	223	688	2,898	2,011	6,382	מוסדות חינוך קדם-יסודי
Primary educational institutions	1,617	401	1,580	5,424	14,192	23,214	מוסדות חינוך יסודי
Secondary educational institutions (2):							מוסדות חינוך על-יסודי (2):
General	593	621	2,953	2,943	3,200	10,309	עיוניים
Vocational, nautical and agricultural	593	660	2,233	1,272	981	5,739	מקצועיים, ימיים וחקלאיים
Tertiary educational institutions:							מוסדות חינוך על-תיכון ומוסדות לחינוך גבוה:
Universities	-	-	9,368	-	0	9,368	אוניברסיטאות
Other institutions (3)	54	1,812	3,771	52	300	5,989	מוסדות אחרים (3)
Yeshivot and Jewish religious schools	-	529	525	-	-	1,054	ישיבות ובתי ספר תורניים
Adult education	-	173	68	17	81	339	לימודי מבוגרים וקורסים
Other educational services	2,533	676	746	-	229	4,184	שירותי חינוך אחרים
Textbooks and stationery bought by households	842	-	-	-	-	842	ספרי לימוד וצורכי כתיבה שנקנו על ידי משקי בית
Fixed capital formation - total	14	319	920	3,420	36	4,709	השקעה בנכסים קבועים - סך הכל
Pre-primary educational institutions	14	6	35	286	-	341	מוסדות חינוך קדם-יסודי
Primary educational institutions	-	17	31	2,162	19	2,229	מוסדות חינוך יסודי
Secondary educational institutions (3)	-	137	220	910	9	1,276	מוסדות חינוך על-יסודי (3)
Tertiary educational institutions	-	159	635	62	9	864	מוסדות חינוך על-תיכון ומוסדות לחינוך גבוה

(1) See Introduction (Par. 3.4.1).

(2) Including intermediate schools.

(3) See Introduction (Par. 3.2).

(1) ראו מבוא (סעיף 3.4.1).

(2) כולל חטיבות ביניים.

(3) ראו מבוא (סעיף 3.2).

**TABLE 7.- NATIONAL EXPENDITURE ON EDUCATION,
BY OPERATING SECTOR,
TYPE OF EXPENDITURE AND LEVEL OF EDUCATION**

**לוח 7.- הוצאה לאומית לחינוך,
לפי מגזר מבצע,
סוג הוצאה ודרג חינוך
במחירים שוטפים - מיליוני ש"ח**

At current prices - NIS million

2011R

	אחר Other	מוסדות ללא כונת רווח לא- ממשלתיים Non- govern- mental non-profit institutions	הממשלה ומלכ"רים שבמימונה General government and governmental NPIs			סך הכל Total	
			מוסדות ללא כונת רווח Non-profit institutions	רשויות מקומיות Local authorities	(1) הממשלה Government (1)		
GRAND TOTAL	6,356	5,075	20,552	14,966	20,672	67,621	סך כולל
Current expenditure - total	6,340	4,732	19,508	12,196	20,640	63,416	הוצאה שוטפת - סך הכל
General administration	-	-	-	627	1,290	1,917	מינהל כללי
Pre-primary educational institutions	451	177	579	2,709	1,932	5,847	מוסדות חינוך קדם-יסודי
Primary educational institutions	1,499	324	1,349	5,028	13,261	21,461	מוסדות חינוך יסודי
Secondary educational institutions (2):							מוסדות חינוך על-יסודי (2):
General	549	636	2,478	2,637	2,786	9,087	עיוניים
Vocational, nautical and agricultural	549	546	2,158	1,131	941	5,325	מקצועיים, ימיים וחקלאיים
Tertiary educational institutions:							מוסדות חינוך על-תיכון ומוסדות לחינוך גבוה:
Universities	-	-	8,604	-	1	8,605	אוניברסיטאות
Other institutions (3)	50	1,775	3,359	46	182	5,412	מוסדות אחרים (3)
Yeshivot and Jewish religious schools	-	484	324	-	-	809	ישיבות ובתי ספר תורניים
Adult education	-	164	66	20	80	330	לימודי מבוגרים וקורסים
Other educational services	2,348	625	590	-	168	3,731	שירותי חינוך אחרים
Textbooks and stationery bought by households	894	-	-	-	-	894	ספרי לימוד וצורכי כתיבה שנקנו על ידי משקי בית
Fixed capital formation - total	16	343	1,044	2,770	32	4,205	השקעה בנכסים קבועים - סך הכל
Pre-primary educational institutions	16	3	27	243	-	290	מוסדות חינוך קדם-יסודי
Primary educational institutions	-	29	25	1,747	16	1,817	מוסדות חינוך יסודי
Secondary educational institutions (3)	-	155	190	729	8	1,083	מוסדות חינוך על-יסודי (3)
Tertiary educational institutions	-	156	802	50	8	1,016	מוסדות חינוך על-תיכון ומוסדות לחינוך גבוה

(1) See Introduction (Par. 3.4.1).

(2) Including intermediate schools.

(3) See Introduction (Par. 3.2).

(1) ראו מבוא (סעיף 3.4.1).

(2) כולל חטיבות ביניים.

(3) ראו מבוא (סעיף 3.2).

**TABLE 7.- NATIONAL EXPENDITURE ON EDUCATION,
BY OPERATING SECTOR,
TYPE OF EXPENDITURE AND LEVEL OF EDUCATION**

**לוח 7.- הוצאה לאומית לחינוך,
לפי מגזר מבצע,
סוג הוצאה ודרג חינוך
במחירים שוטפים - מיליוני ש"ח**

At current prices - NIS million

2010R

	אחר Other	מוסדות ללא כוונת רווח לא- ממשלתיים Non- govern- mental non-profit institutions	הממשלה ומלכ"רים שבמימונה General government and governmental NPIs			סך הכל Total	
			מוסדות ללא כוונת רווח Non-profit institutions	רשויות מקומיות Local authorities	הממשלה (1) Government (1)		
GRAND TOTAL	6,384	4,303	19,589	13,961	19,033	63,272	סך כולל
Current expenditure - total	6,372	4,029	18,538	11,402	19,009	59,349	הוצאה שוטפת - סך הכל
General administration	-	-	-	583	1,341	1,924	מינהל כללי
Pre-primary educational institutions	448	155	468	2,489	1,878	5,438	מוסדות חינוך קדם-יסודי
Primary educational institutions	1,496	296	1,200	4,703	11,705	19,400	מוסדות חינוך יסודי
Secondary educational institutions (2):							מוסדות חינוך על-יסודי (2):
General	549	507	1,686	2,451	2,683	7,875	עיוניים
Vocational, nautical and agricultural	549	376	2,490	1,112	903	5,429	מקצועיים, ימיים וחקלאיים
Tertiary educational institutions:							מוסדות חינוך על-תיכון ומוסדות לחינוך גבוה:
Universities	-	-	8,376	-	-	8,376	אוניברסיטאות
Other institutions (3)	50	1,459	3,398	48	221	5,176	מוסדות אחרים (3)
Yeshivot and Jewish religious schools	-	696	263	-	-	959	ישיבות ובתי ספר תורניים
Adult education	-	162	51	17	62	292	לימודי מבוגרים וקורסים
Other educational services	2,344	377	605	-	217	3,544	שירותי חינוך אחרים
Textbooks and stationery bought by households	936	-	-	-	-	936	ספרי לימוד וצרכי כתיבה שקנו על ידי משקי בית
Fixed capital formation - total	13	274	1,051	2,559	25	3,921	השקעה בנכסים קבועים - סך הכל
Pre-primary educational institutions	13	4	22	224	-	263	מוסדות חינוך קדם-יסודי
Primary educational institutions	-	17	30	1,618	10	1,675	מוסדות חינוך יסודי
Secondary educational institutions (3)	-	93	228	672	7	1,000	מוסדות חינוך על-יסודי (3)
Tertiary educational institutions	-	159	771	45	8	983	מוסדות חינוך על-תיכון ומוסדות לחינוך גבוה

(1) See Introduction (Par. 3.4.1).

(2) Including intermediate schools.

(3) See Introduction (Par. 3.2).

(1) ראו מבוא (סעיף 3.4.1).

(2) כולל חטיבות ביניים.

(3) ראו מבוא (סעיף 3.2).

**TABLE 7.- NATIONAL EXPENDITURE ON EDUCATION,
BY OPERATING SECTOR,
TYPE OF EXPENDITURE AND LEVEL OF EDUCATION**

**לוח 7.- הוצאה לאומית לחינוך,
לפי מגזר מבצע,
סוג הוצאה ודרג חינוך
במחירים שוטפים - מיליוני ש"ח**

At current prices - NIS million

2009R

	אחר Other	מוסדות ללא כוונת רווח לא- משלתיים (4) Non- govern- mental non-profit institutions	הממשלה ומלכ"רים שבמימנה General government and governmental NPIs			סך הכל Total	
			מוסדות ללא כוונת רווח (4) Non-profit institutions	רשויות מקומיות Local authorities	הממשלה (1) Government (1)		
GRAND TOTAL	5,766	4,106	18,555	12,863	17,316	58,607	סך כולל
Current expenditure - total	5,750	3,745	17,218	10,671	17,283	54,667	הוצאה שוטפת - סך הכל
General administration	-	-	-	619	1,230	1,850	מינהל כללי
Pre-primary educational institutions	407	134	418	2,328	2,160	5,446	מוסדות חינוך קדם-יסודי
Primary educational institutions	1,351	279	1,085	4,403	9,721	16,839	מוסדות חינוך יסודי
Secondary educational institutions (2):							מוסדות חינוך על-יסודי (2):
General	495	470	1,565	2,161	2,794	7,486	עיוניים
Vocational, nautical and agricultural	495	360	2,329	1,091	818	5,093	מקצועיים, ימיים וחקלאיים
Tertiary educational institutions:							מוסדות חינוך על-תיכון ומוסדות לחינוך גבוה:
Universities	-	-	7,890	-	-	7,890	אוניברסיטאות
Other institutions (3)	45	1,321	3,056	49	227	4,698	מוסדות אחרים (3)
Yeshivot and Jewish religious schools	-	657	239	-	-	896	ישיבות ובתי ספר תורניים
Adult education	-	157	58	20	95	331	לימודי מבוגרים וקורסים
Other educational services	2,117	367	579	-	238	3,302	שירותי חינוך אחרים
Textbooks and stationery bought by households	838	-	-	-	-	838	ספרי לימוד וצרכי כתיבה שנקנו על ידי משקי בית
Fixed capital formation - total	17	361	1,337	2,192	33	3,940	השקעה בנכסים קבועים - סך הכל
Pre-primary educational institutions	17	5	27	207	-	255	מוסדות חינוך קדם-יסודי
Primary educational institutions	-	19	20	1,382	11	1,432	מוסדות חינוך יסודי
Secondary educational institutions (3)	-	109	215	566	21	910	מוסדות חינוך על-יסודי (3)
Tertiary educational institutions	-	228	1,074	38	2	1,342	מוסדות חינוך על-תיכון ומוסדות לחינוך גבוה

(1) See Introduction (Par. 3.4.1).

(1) ראו מבוא (סעיף 3.4.1).

(2) Including intermediate schools.

(2) כולל חטיבות ביניים.

(3) See Introduction (Par. 3.2).

(3) ראו מבוא (סעיף 3.2).

(4) Between 2008 and 2009, the method of classification of public and private Non-profit institutions has been changed, See Introduction (Par.4.1).

(4) בין שנת 2008 ל-2009 שונתה שיטת הסיווג של מלכ"ר ציבורי ופרטי, ראו מבוא (סעיף 4.1).

**TABLE 7.- NATIONAL EXPENDITURE ON EDUCATION,
BY OPERATING SECTOR,
TYPE OF EXPENDITURE AND LEVEL OF EDUCATION**

**לוח 7- הוצאה לאומית לחינוך,
לפי מגזר מבצע,
סוג הוצאה ודרג חינוך
במחירים שוטפים - מיליוני ש"ח**

At current prices - NIS million

2008R

	אחר Other	מוסדות ללא כוונת רווח לא- ממשלתיים (4) Non- govern- mental non-profit institutions	הממשלה ומלכ"רים שבמימונה General government and governmental NPIs			סך הכל Total	
			מוסדות ללא כוונת רווח (4) Non-profit institutions	רשויות מקומיות Local authorities	הממשלה (1) Govern- ment (1)		
GRAND TOTAL	5,605	2,533	21,570	12,301	16,282	58,291	סך כולל
Current expenditure - total	5,587	2,345	20,022	10,278	16,235	54,467	הוצאה שוטפת - סך הכל
General administration	-	-	-	598	1,171	1,768	מינהל כללי
Pre-primary educational institutions	399	327	755	2,116	1,861	5,457	מוסדות חינוך קדם-יסודי
Primary educational institutions	1,303	26	2,222	4,161	9,185	16,897	מוסדות חינוך יסודי
Secondary educational institutions (2):							מוסדות חינוך על-יסודי (2):
General	478	116	3,244	2,323	2,658	8,818	עיוניים
Vocational, nautical and agricultural	478	54	3,326	1,027	825	5,709	מקצועיים, ימיים וחקלאיים
Tertiary educational institutions:							מוסדות חינוך על-תיכון ומוסדות לחינוך גבוה:
Universities	-	-	6,777	-	-	6,777	אוניברסיטאות
Other institutions (3)	43	1,328	3,215	36	227	4,849	מוסדות אחרים (3)
Yeshivot and Jewish religious schools	-	468	449	-	-	918	ישיבות ובתי ספר תורניים
Adult education	-	-	-	18	126	144	לימודי מבוגרים וקורסים
Other educational services	2,042	26	34	-	184	2,285	שירותי חינוך אחרים
Textbooks and stationery bought by households	844	-	-	-	-	844	ספרי לימוד וצרכי כתיבה שנקנו על ידי משקי בית
Fixed capital formation - total	18	188	1,548	2,023	47	3,824	השקעה בנכסים קבועים - סך הכל
Pre-primary educational institutions	18	0	8	196	2	224	מוסדות חינוך קדם-יסודי
Primary educational institutions	-	-	46	1,276	21	1,343	מוסדות חינוך יסודי
Secondary educational institutions (3)	-	82	306	516	21	925	מוסדות חינוך על-יסודי (3)
Tertiary educational institutions	-	106	1,189	35	3	1,333	מוסדות חינוך על-תיכון ומוסדות לחינוך גבוה

(1) See Introduction (Par. 3.4.1).

(2) Including intermediate schools.

(3) See Introduction (Par. 3.2).

(4) Between 2008 and 2009, the method of classification of public and private Non-profit institutions has been changed, See Introduction (Par.4.1).

(1) ראו מבוא (סעיף 3.4.1).

(2) כולל חטיבות ביניים.

(3) ראו מבוא (סעיף 3.2).

(4) בין שנת 2008 ל-2009 שונתה שיטת הסיווג של מלכ"ר ציבורי ופרטי, ראו מבוא (סעיף 4.1).

**TABLE 7.- NATIONAL EXPENDITURE ON EDUCATION,
BY OPERATING SECTOR,
TYPE OF EXPENDITURE AND LEVEL OF EDUCATION**

At current prices - NIS million

2007R

**לוח 7- הוצאה לאומית לחינוך,
לפי מגזר מבצע,
סוג הוצאה ודרג חינוך
במחירים שוטפים - מיליוני ש"ח**

	אחר Other	מוסדות ללא כוונת רווח -לא- ממשלתיים Non- govern- mental non-profit institutions	הממשלה ומלכ"רים שבמימנה General government and governmental NPis			סך הכל Total	
			מוסדות ללא כוונת רווח Non-profit institutions	רשויות מקומיות Local authorities	הממשלה (1) Government (1)		
GRAND TOTAL	5,449	2,366	19,597	11,285	15,144	53,842	סך כולל
Current expenditure - total	5,442	2,162	18,145	9,719	15,095	50,564	הוצאה שוטפת - סך הכל
General administration	-	-	-	592	1,107	1,700	מינהל כללי
Pre-primary educational institutions	354	310	711	1,976	1,588	4,939	מוסדות חינוך קדם-יסודי
Primary educational institutions	1285	25	2,096	3,971	8,867	16,244	מוסדות חינוך יסודי
Secondary educational institutions (2):							מוסדות חינוך על-יסודי (2):
General	471	38	3,073	2,110	2,241	7,934	עיוניים
Vocational, nautical and agricultural	471	16	2,980	1,017	773	5,259	מקצועיים, ימיים וחקלאיים
Tertiary educational institutions:							מוסדות חינוך על-תיכון ומוסדות לחינוך גבוה:
Universities	0	0	5,833	0	0	5,833	אוניברסיטאות
Other institutions (3)	43	1,293	2,981	35	217	4,569	מוסדות אחרים (3)
Yeshivot and Jewish religious schools	-	455	438	-	-	892	ישיבות ובתי ספר תורניים
Adult education	0	0	-	18,071	133	151	לימודי מבוגרים וקורסים
Other educational services	2014	25	33	-	168	2,240	שירותי חינוך אחרים
Textbooks and stationery bought by households	804	-	-	-	-	804	ספרי לימוד וצרכי כתיבה שנקנו על ידי משקי בית
Fixed capital formation - total	7	204	1,452	1,566	48	3,277	השקעה בנכסים קבועים - סך הכל
Pre-primary educational institutions	7	0	8	157	1	173	מוסדות חינוך קדם-יסודי
Primary educational institutions	-	-	44	985	13	1,042	מוסדות חינוך יסודי
Secondary educational institutions (3)	-	106	349	398	23	876	מוסדות חינוך על-יסודי (3)
Tertiary educational institutions	-	98	1,051	26	12	1,187	מוסדות חינוך על-תיכון ומוסדות לחינוך גבוה

(1) See Introduction (Par. 3.4.1).

(2) Including intermediate schools.

(3) See Introduction (Par. 3.2).

(1) ראו מבוא (סעיף 3.4.1).

(2) כולל חטיבות ביניים.

(3) ראו מבוא (סעיף 3.2).

**TABLE 7.- NATIONAL EXPENDITURE ON EDUCATION,
BY OPERATING SECTOR,
TYPE OF EXPENDITURE AND LEVEL OF EDUCATION**

**לוח 7.- הוצאה לאומית לחינוך,
לפי מגזר מבצע,
סוג הוצאה ודרג חינוך
במחירים שוטפים - מיליוני ש"ח**

At current prices - NIS million

2006R

	אחר Other	מוסדות ללא כוונת רווח לא- ממשלתיים Non-govern- mental non-profit institutions	הממשלה ומלכ"רים שבמימונה General government and governmental NPIs			סך הכל Total	
			מוסדות ללא כוונת רווח Non-profit institutions	רשויות מקומיות Local authorities	הממשלה (1) Govern- ment (1)		
GRAND TOTAL	5,125	1,870	18,850	10,557	13,814	50,216	סך כולל
Current expenditure - total	5,124	1,746	17,406	9,091	13,756	47,123	הוצאה שוטפת - סך הכל
General administration	-	-	-	561	1,044	1,605	מינהל כללי
Pre-primary educational institutions	342	287	657	1,735	1,589	4,610	מוסדות חינוך קדם-יסודי
Primary educational institutions	1196	23	1,998	3,744	7,475	14,436	מוסדות חינוך יסודי
Secondary educational institutions (2):							מוסדות חינוך על-יסודי (2):
General	438	48	2,808	2,024	2,416	7,734	עיוניים
Vocational, nautical and agricultural	438	23	2,584	977	680	4,703	מקצועיים, ימיים וחקלאיים
Tertiary educational institutions:							מוסדות חינוך על-תיכון ומוסדות לחינוך גבוה:
Universities	-	-	5,877	-	-	5,877	אוניברסיטאות
Other institutions (3)	40	967	3,021	32	244	4,303	מוסדות אחרים (3)
Yeshivot and Jewish religious schools	0	373	358	0	-	731	ישיבות ובתי ספר תורניים
Adult education	0	0	3	18	141	162	לימודי מבוגרים וקורסים
Other educational services	1873	25	100	-	167	2,166	שירותי חינוך אחרים
Textbooks and stationery bought by households	796	0	-	-	-	796	ספרי לימוד וצרכי כתיבה שנקנו על ידי משקי בית
Fixed capital formation - total	1	124	1,444	1,466	58	3,093	השקעה בנכסים קבועים - סך הכל
Pre-primary educational institutions	1	14	8	133	3	159	מוסדות חינוך קדם-יסודי
Primary educational institutions	-	-	42	933	13	988	מוסדות חינוך יסודי
Secondary educational institutions (3)	-	44	367	375	14	800	מוסדות חינוך על-יסודי (3)
Tertiary educational institutions	-	66	1,027	25	28	1,146	מוסדות חינוך על-תיכון ומוסדות לחינוך גבוה

(1) See Introduction (Par. 3.4.1).

(2) Including intermediate schools.

(3) See Introduction (Par. 3.2).

(1) ראו מבוא (סעיף 3.4.1).

(2) כולל חטיבות ביניים.

(3) ראו מבוא (סעיף 3.2).

TABLE 8.- EXPENDITURE OF THE GOVERNMENT, LOCAL AUTHORITIES AND NON-PROFIT INSTITUTIONS ON EDUCATIONAL SERVICES, BY TYPE

לוח 8.- הוצאות הממשלה, הרשויות המקומיות והמוסדות ללא כוונת רווח על שירותי חינוך, לפי סוג

At current prices - NIS million

במחירים שוטפים - מיליוני ש"ח

	מוסדות ללא כוונת רווח (לא-ממשלתיים) (2)	הממשלה ומלכ"רים שבמימוןה			סך הכל	
		General government and governmental NPIs				
		מוסדות ללא כוונת רווח (2)	רשויות מקומיות	ממשלה (1)		
	Non-governmental non-profit institutions (2)	Non-profit institutions (2)	Local authorities	Government (1)	Total	
2013						
GRAND TOTAL	7,505	24,534	18,570	24,080	74,689	סך כולל
Current expenditure - total	7,013	23,027	14,700	24,051	68,790	הוצאה שוטפת - סך הכל
Labour cost	4,692	15,743	7,666	22,388	50,490	עלות העבודה
Current purchases	2,173	6,746	4,881	1,569	15,369	קניות שוטפות
Consumption of fixed capital	148	538	2,152	93	2,931	בלאי
Fixed capital formation - total	492	1,507	3,870	29	5,899	השקעה בנכסים קבועים - סך הכל
Buildings and other construction works	372	1,287	3,406	11	5,076	מבנים ועבודות בנייה אחרות
Machinery and equipment	120	220	464	18	822	מכונות וציוד
2012R						
GRAND TOTAL	5,414	22,852	16,737	22,394	67,397	סך כולל
Current expenditure - total	5,095	21,931	13,318	22,358	62,701	הוצאה שוטפת - סך הכל
Labour cost	3,255	15,083	6,877	21,021	46,235	עלות העבודה
Current purchases	1,696	6,314	4,410	1,245	13,665	קניות שוטפות
Consumption of fixed capital	144	534	2,031	92	2,801	בלאי
Fixed capital formation - total	319	920	3,420	36	4,695	השקעה בנכסים קבועים - סך הכל
Buildings and other construction works	211	626	2,994	7	3,839	מבנים ועבודות בנייה אחרות
Machinery and equipment	108	295	425	29	857	מכונות וציוד
2011R						
GRAND TOTAL	5,075	20,552	14,967	20,672	61,266	סך כולל
Current expenditure - total	4,732	19,508	12,197	20,640	57,077	הוצאה שוטפת - סך הכל
Labour cost	2,975	13,447	6,245	19,466	42,133	עלות העבודה
Current purchases	1,623	5,559	4,050	1,087	12,319	קניות שוטפות
Consumption of fixed capital	134	501	1,903	87	2,625	בלאי
Fixed capital formation - total	343	1,044	2,770	32	4,189	השקעה בנכסים קבועים - סך הכל
Buildings and other construction works	231	774	2,411	5	3,420	מבנים ועבודות בנייה אחרות
Machinery and equipment	113	271	359	27	770	מכונות וציוד
2010R						
GRAND TOTAL	4,303	19,589	13,962	19,033	56,887	סך כולל
Current expenditure - total	4,029	18,538	11,403	19,009	52,978	הוצאה שוטפת - סך הכל
Labour cost	2,540	12,780	5,795	17,765	38,880	עלות העבודה
Current purchases	1,359	5,269	3,816	1,159	11,603	קניות שוטפות
Consumption of fixed capital	129	489	1,792	85	2,495	בלאי
Fixed capital formation - total	274	1,051	2,559	25	3,909	השקעה בנכסים קבועים - סך הכל
Buildings and other construction works	204	784	2,289	7	3,285	מבנים ועבודות בנייה אחרות
Machinery and equipment	70	267	270	18	624	מכונות וציוד

TABLE 8.- EXPENDITURE OF THE GOVERNMENT, LOCAL AUTHORITIES AND NON-PROFIT INSTITUTIONS ON EDUCATIONAL SERVICES, BY TYPE (Cont.)

לוח 8.- הוצאות הממשלה, הרשויות המקומיות והמוסדות ללא כוונת רווח על שירותי חינוך, לפי סוג (המשך)

At current prices - NIS million

במחירים שוטפים - מיליוני ש"ח

	מוסדות ללא כוונת רווח לא-ממשלתיים Non-governmental non-profit institutions	הממשלה ומלכ"רים שבמימונה General government and governmental NPIs			סך הכל Total	
		מוסדות ללא כוונת רווח (2) Non-profit institutions (2)	רשויות מקומיות Local authorities	ממשלה (1) Government (1)		
2009R						
GRAND TOTAL	4,106	18,555	12,863	17,316	52,840	סך כולל
Current expenditure - total	3,745	17,218	10,671	17,283	48,918	הוצאה שוטפת - סך הכל
Labour cost	2,370	11,676	5,451	16,180	35,677	עלות העבודה
Current purchases	1,248	5,058	3,491	1,018	10,815	קניות שוטפות
Consumption of fixed capital	128	485	1,728	85	2,426	בלאי
Fixed capital formation - total	361	1,337	2,192	33	3,924	השקעה בנכסים קבועים - סך הכל
Buildings and other construction works	268	847	1,955	13	3,084	מבנים ועבודות בנייה אחרות
Machinery and equipment	93	490	237	20	840	מכונות וציוד
2008R						
GRAND TOTAL	2,533	21,570	12,301	16,282	52,686	סך כולל
Current expenditure - total	2,345	20,022	10,278	16,235	48,880	הוצאה שוטפת - סך הכל
Labour cost	1,546	15,342	5,397	15,114	37,399	עלות העבודה
Current purchases	680	4,231	3,198	1,038	9,147	קניות שוטפות
Consumption of fixed capital	119	449	1,684	82	2,334	בלאי
Fixed capital formation - total	188	1,548	2,023	47	3,806	השקעה בנכסים קבועים - סך הכל
Buildings and other construction works	144	1,062	1,799	19	3,024	מבנים ועבודות בנייה אחרות
Machinery and equipment	44	487	224	28	783	מכונות וציוד
2007R						
GRAND TOTAL	2,366	19,597	11,285	15,144	48,392	סך כולל
Current expenditure - total	2,162	18,145	9,719	15,095	45,122	הוצאה שוטפת - סך הכל
Labour cost	1,401	14,163	5,233	13,989	34,786	עלות העבודה
Current purchases	645	3,530	2,860	1,025	8,060	קניות שוטפות
Consumption of fixed capital	116	452	1,626	82	2,276	בלאי
Fixed capital formation - total	204	1,452	1,566	48	3,270	השקעה בנכסים קבועים - סך הכל
Buildings and other construction works	150	1,100	1,366	8	2,624	מבנים ועבודות בנייה אחרות
Machinery and equipment	54	352	200	39	645	מכונות וציוד
2006R						
GRAND TOTAL	1,870	18,850	10,557	13,814	45,091	סך כולל
Current expenditure - total	1,746	17,406	9,091	13,756	42,000	הוצאה שוטפת - סך הכל
Labour cost	1,198	13,953	5,035	12,739	32,925	עלות העבודה
Current purchases	437	3,019	2,488	938	6,882	קניות שוטפות
Consumption of fixed capital	111	434	1,568	80	2,193	בלאי
Fixed capital formation - total	124	1,444	1,466	58	3,092	השקעה בנכסים קבועים - סך הכל
Buildings and other construction works	72	1,000	1,288	30	2,390	מבנים ועבודות בנייה אחרות
Machinery and equipment	52	444	178	28	702	מכונות וציוד

(1) See Introduction (Par 3.4.1).

(2) Between 2008 and 2009, the method of classification of public and private Non-profit institutions has been changed, See Introduction (Par.4.1).

(1) ראו מבוא (סעיף 3.4.1).

(2) בין שנת 2008 ל-2009 שונתה שיטת הסיווג של מלכ"ר ציבורי ופרטי, ראו מבוא (סעיף 4.1).

TABLE 9.- EXPENDITURE OF POST-SECONDARY AND HIGHER EDUCATION INSTITUTIONS, BY OPERATING SECTOR (1)

לוח 9.- הוצאות מוסדות חינוך על-תיכון ומוסדות לחינוך גבוה, לפי מגזר מבצע (1) במחירים שוטפים - מיליוני ש"ח

At current prices - NIS million

	מוסדות ללא כוונת רווח לא-ממשלתיים (6) Non governmental non-profit institutions(6)	הממשלה ומלכ"רים שבמימנה General government and governmental NPIs			סך הכל Total	
		מוסדות ללא כוונת רווח (6) Non-profit institutions(6)	רשויות מקומיות Local authorities	הממשלה (2) Government (2)		
2013						
GRAND TOTAL	2,218	14,430	132	228	17,009	סך כולל
Current expenditure - total	2,011	13,365	62	225	15,662	הוצאה שוטפת - סך הכל
Tertiary Type B education (non-academic):						מוסדות על-תיכון לא-אקדמיים:
Teacher training colleges	316	277	-	16	609	מוסדות להכשרת עובדי הוראה
Post-secondary institutions	325	101	62	12	500	מוסדות על-תיכון
Pre-academic preparatory courses (3)	43	112	-	-	156	מכינות קדם-אקדמיות (3)
Tertiary Type A education (4):						מוסדות לחינוך גבוה (4):
Universities	-	9,840	-	-	9,840	אוניברסיטאות
Colleges of education (5)	143	1,084	-	197	1,424	מכללות אקדמיות לחינוך (5)
Academic colleges (5)	1,183	1,950	-	-	3,133	מכללות אקדמיות (5)
Fixed capital formation - total	208	1,065	70	4	1,347	השקעה בנכסים קבועים - סך הכל
Tertiary Type B education (non-academic):						מוסדות על-תיכון לא-אקדמיים:
Teacher training colleges	9	23	-	-	31	מוסדות להכשרת עובדי הוראה
Post-secondary institutions	22	3	70	4	99	מוסדות על-תיכון
Institutions of higher education (4):						מוסדות לחינוך גבוה (4):
Universities	-	713	-	-	713	אוניברסיטאות
Colleges of education (5)	11	32	-	-	43	מכללות אקדמיות לחינוך (5)
Academic colleges (5)	166	294	-	-	461	מכללות אקדמיות (5)
2012R						
GRAND TOTAL	1,944	13,761	115	309	16,128	סך כולל
Current expenditure - total	1,812	13,139	53	300	15,304	הוצאה שוטפת - סך הכל
Tertiary Type B education (non-academic):						מוסדות על-תיכון לא-אקדמיים:
Teacher training colleges	243	461	-	12	716	מוסדות להכשרת עובדי הוראה
Post-secondary institutions	317	177	53	14	561	מוסדות על-תיכון
Pre-academic preparatory courses (3)	48	90	-	-	138	מכינות קדם-אקדמיות (3)
Tertiary Type A education (4):						מוסדות לחינוך גבוה (4):
Universities	-	9,368	-	-	9,368	אוניברסיטאות
Colleges of education (5)	144	1,068	-	274	1,486	מכללות אקדמיות לחינוך (5)
Academic colleges (5)	1,060	1,975	-	-	3,035	מכללות אקדמיות (5)
Fixed capital formation - total	132	622	62	9	824	השקעה בנכסים קבועים - סך הכל
Tertiary Type B education (non-academic):						מוסדות על-תיכון לא-אקדמיים:
Teacher training colleges	10	31	-	-	40	מוסדות להכשרת עובדי הוראה
Post-secondary institutions	39	5	62	9	115	מוסדות על-תיכון
Institutions of higher education (4):						מוסדות לחינוך גבוה (4):
Universities	-	438	-	-	438	אוניברסיטאות
Colleges of education (5)	19	31	-	-	50	מכללות אקדמיות לחינוך (5)
Academic colleges (5)	64	117	-	-	181	מכללות אקדמיות (5)

TABLE 9.- EXPENDITURE OF POST-SECONDARY AND HIGHER EDUCATION INSTITUTIONS, BY OPERATING SECTOR (1) (Cont.)

לוח 9.- הוצאות מוסדות חינוך על-תיכון ומוסדות לחינוך גבוה, לפי מגזר מבצע (1) (המשך)

At current prices - NIS million

במחירים שוטפים - מיליוני ש"ח

	מוסדות ללא כוונת רווח - לא-משלתיים (6) Non governmental non-profit institutions(6)	הממשלה ומל"רים שבמימנה General government and governmental NPIs			סך הכל Total	
		מוסדות ללא כוונת רווח (6) Non-profit institutions(6)	רשויות מקומיות Local authorities	הממשלה (2) Government (2)		
2011R						
GRAND TOTAL	1,907	12,759	97	190	14,952	סך כולל
Current expenditure - total	1,775	11,963	46	183	13,967	הוצאה שוטפת - סך הכל
Tertiary Type B education (non-academic):						מוסדות על-תיכון לא-אקדמיים:
Teacher training colleges	235	431	-	12	678	מוסדות להכשרת עובדי הוראה
Post-secondary institutions	330	105	46	19	500	מוסדות על-תיכון
Pre-academic preparatory courses (3)	44	78	-	-	122	מכינות קדם-אקדמיות (3)
Tertiary Type A education (4):						מוסדות לחינוך גבוה (4):
Universities	-	8,604	-	1	8,605	אוניברסיטאות
Colleges of education (5)	139	966	-	151	1,256	מכללות אקדמיות לחינוך (5)
Academic colleges (5)	1,027	1,779	-	-	2,805	מכללות אקדמיות (5)
Fixed capital formation - total	131	796	50	8	985	השקעה בנכסים קבועים - סך הכל
Tertiary Type B education (non-academic):						מוסדות על-תיכון לא-אקדמיים:
Teacher training colleges	17	20	-	-	37	מוסדות להכשרת עובדי הוראה
Post-secondary institutions	39	3	50	8	100	מוסדות על-תיכון
Institutions of higher education (4):						מוסדות לחינוך גבוה (4):
Universities	-	481	-	-	481	אוניברסיטאות
Colleges of education (5)	23	32	-	-	55	מכללות אקדמיות לחינוך (5)
Academic colleges (5)	52	259	-	-	311	מכללות אקדמיות (5)
2010R						
GRAND TOTAL	1,604	12,540	94	229	14,466	סך כולל
Current expenditure - total	1,459	11,774	49	221	13,503	הוצאה שוטפת - סך הכל
Tertiary Type B education (non-academic):						מוסדות על-תיכון לא-אקדמיים:
Teacher training colleges	207	417	-	12	636	מוסדות להכשרת עובדי הוראה
Post-secondary institutions	286	199	49	29	562	מוסדות על-תיכון
Pre-academic preparatory courses (3)	13	43	-	-	57	מכינות קדם-אקדמיות (3)
Tertiary Type A education (4):						מוסדות לחינוך גבוה (4):
Universities	-	8,376	-	-	8,376	אוניברסיטאות
Colleges of education (5)	118	809	-	180	1,107	מכללות אקדמיות לחינוך (5)
Academic colleges (5)	835	1,930	-	-	2,765	מכללות אקדמיות (5)
Fixed capital formation - total	145	766	45	8	963	השקעה בנכסים קבועים - סך הכל
Tertiary Type B education (non-academic):						מוסדות על-תיכון לא-אקדמיים:
Teacher training colleges	11	24	-	-	35	מוסדות להכשרת עובדי הוראה
Post-secondary institutions	5	9	45	8	66	מוסדות על-תיכון
Institutions of higher education (4):						מוסדות לחינוך גבוה (4):
Universities	-	479	-	-	479	אוניברסיטאות
Colleges of education (5)	13	35	-	-	48	מכללות אקדמיות לחינוך (5)
Academic colleges (5)	115	220	-	-	335	מכללות אקדמיות (5)

TABLE 9.- EXPENDITURE OF POST-SECONDARY AND HIGHER EDUCATION INSTITUTIONS, BY OPERATING SECTOR (1) (Cont.)

לוח 9.- הוצאות מוסדות חינוך על-תיכון ומוסדות לחינוך גבוה, לפי מגזר מבצע (1) (המשך)

At current prices - NIS million

במחירים שוטפים - מיליוני ש"ח

	מוסדות ללא כוונת רווח - לא-משלתיים (6) Non governmental non-profit institutions(6)	הממשלה ומלכ"רים שבמימנה General government and governmental NPIs			סך הכל Total	
		מוסדות ללא כוונת רווח (6) Non-profit institutions(6)	רשויות מקומיות Local authorities	הממשלה (2) Government (2)		
2009R						
GRAND TOTAL	1,531	12,013	87	229	13,860	סך כולל
Current expenditure - total	1,321	10,946	49	227	12,543	הוצאה שוטפת - סך הכל
Tertiary Type B education (non-academic):						מוסדות על-תיכון לא-אקדמיים:
Teacher training colleges	201	388	-	12	601	מוסדות להכשרת עובדי הוראה
Post-secondary institutions	276	157	49	43	524	מוסדות על-תיכון
Pre-academic preparatory courses (3)	13	40	-	-	53	מכינות קדם-אקדמיות (3)
Tertiary Type A education (4):						מוסדות לחינוך גבוה (4):
Universities	-	7,890	-	-	7,890	אוניברסיטאות
Colleges of education (5)	95	714	-	172	981	מכללות אקדמיות לחינוך (5)
Academic colleges (5)	737	1,757	-	-	2,494	מכללות אקדמיות (5)
Fixed capital formation - total	210	1,068	38	2	1,317	השקעה בנכסים קבועים - סך הכל
Tertiary Type B education (non-academic):						מוסדות על-תיכון לא-אקדמיים:
Teacher training colleges	11	14	-	-	25	מוסדות להכשרת עובדי הוראה
Post-secondary institutions	16	1	38	2	57	מוסדות על-תיכון
Institutions of higher education (4):						מוסדות לחינוך גבוה (4):
Universities	-	695	-	-	695	אוניברסיטאות
Colleges of education (5)	10	27	-	-	37	מכללות אקדמיות לחינוך (5)
Academic colleges (5)	173	331	-	-	504	מכללות אקדמיות (5)
2008R						
GRAND TOTAL	1,434	11,180	71	230	12,916	סך כולל
Current expenditure - total	1,328	9,991	36	227	11,582	הוצאה שוטפת - סך הכל
Tertiary Type B education (non-academic):						מוסדות על-תיכון לא-אקדמיים:
Teacher training colleges	79	240	-	12	332	מוסדות להכשרת עובדי הוראה
Post-secondary institutions	281	314	36	28	660	מוסדות על-תיכון
Pre-academic preparatory courses (3)	22	96	-	-	119	מכינות קדם-אקדמיות (3)
Tertiary Type A education (4):						מוסדות לחינוך גבוה (4):
Universities	-	6,777	-	-	6,777	אוניברסיטאות
Colleges of education (5)	-	924	-	186	1,110	מכללות אקדמיות לחינוך (5)
Academic colleges (5)	945	1,640	-	-	2,585	מכללות אקדמיות (5)
Fixed capital formation - total	106	1,189	35	3	1,333	השקעה בנכסים קבועים - סך הכל
Tertiary Type B education (non-academic):						מוסדות על-תיכון לא-אקדמיים:
Teacher training colleges	1	15	-	1	17	מוסדות להכשרת עובדי הוראה
Post-secondary institutions	10	16	35	2	63	מוסדות על-תיכון
Institutions of higher education (4):						מוסדות לחינוך גבוה (4):
Universities	-	887	-	-	887	אוניברסיטאות
Colleges of education (5)	-	70	-	-	70	מכללות אקדמיות לחינוך (5)
Academic colleges (5)	95	201	-	-	296	מכללות אקדמיות (5)

TABLE 9.- EXPENDITURE OF POST-SECONDARY AND HIGHER EDUCATION INSTITUTIONS, BY OPERATING SECTOR (1) (Cont.)

לוח 9.- הוצאות מוסדות חינוך על-תיכון ומוסדות לחינוך גבוה, לפי מגזר מבצע (1) (המשך)

At current prices - NIS million

במחירים שוטפים - מיליוני ש"ח

	מוסדות ללא כוונת רווח - לא-ממשלתיים Non governmental non-profit institutions	הממשלה ומלכ"רים שבמימנה General government and governmental NPIs			סך הכל Total	
		מוסדות ללא כוונת רווח Non-profit institutions	רשויות מקומיות Local authorities	הממשלה (2) Government (2)		
2007R						
GRAND TOTAL	1,391	9,865	61	229	11,546	סך כולל
Current expenditure - total	1,293	8,814	35	217	10,359	הוצאה שוטפת - סך הכל
Tertiary Type B education (non-academic):						מוסדות על-תיכון לא-אקדמיים:
Teacher training colleges	78	239	-	12	330	מוסדות להכשרת עובדי הוראה
Post-secondary institutions	277	255	35	25	592	מוסדות על-תיכון
Pre-academic preparatory courses (3)	21	92	-	-	113	מכינות קדם-אקדמיות (3)
Tertiary Type A education (4):						מוסדות לחינוך גבוה (4):
Universities	-	5,833	-	-	5,833	אוניברסיטאות
Colleges of education (5)	-	856	-	180	1,036	מכללות אקדמיות לחינוך (5)
Academic colleges (5)	916	1,540	-	-	2,456	מכללות אקדמיות (5)
Fixed capital formation - total	98	1,051	26	12	1,187	השקעה בנכסים קבועים - סך הכל
Tertiary Type B education (non-academic):						מוסדות על-תיכון לא-אקדמיים:
Teacher training colleges	1	17	-	4	22	מוסדות להכשרת עובדי הוראה
Post-secondary institutions	7	29	26	7	69	מוסדות על-תיכון
Institutions of higher education (4):						מוסדות לחינוך גבוה (4):
Universities	-	737	-	-	737	אוניברסיטאות
Colleges of education (5)	-	55	-	-	55	מכללות אקדמיות לחינוך (5)
Academic colleges (5)	90	213	-	-	303	מכללות אקדמיות (5)
2006R						
GRAND TOTAL	1,033	9,926	57	272	11,286	סך כולל
Current expenditure - total	967	8,899	32	244	10,140	הוצאה שוטפת - סך הכל
Tertiary Type B education (non-academic):						מוסדות על-תיכון לא-אקדמיים:
Teacher training colleges	50	259	-	13	322	מוסדות להכשרת עובדי הוראה
Post-secondary institutions	278	274	32	26	610	מוסדות על-תיכון
Pre-academic preparatory courses (3)	18	206	-	-	225	מכינות קדם-אקדמיות (3)
Tertiary Type A education (4):						מוסדות לחינוך גבוה (4):
Universities	-	5,877	-	-	5,877	אוניברסיטאות
Colleges of education (5)	-	821	-	205	1,026	מכללות אקדמיות לחינוך (5)
Academic colleges (5)	621	1,460	-	-	2,081	מכללות אקדמיות (5)
Fixed capital formation - total	66	1,027	25	28	1,146	השקעה בנכסים קבועים - סך הכל
Tertiary Type B education (non-academic):						מוסדות על-תיכון לא-אקדמיים:
Teacher training colleges	-	47	-	20	67	מוסדות להכשרת עובדי הוראה
Post-secondary institutions	31	113	25	8	177	מוסדות על-תיכון
Institutions of higher education (4):						מוסדות לחינוך גבוה (4):
Universities	-	633	-	-	633	אוניברסיטאות
Colleges of education (5)	-	133	-	-	133	מכללות אקדמיות לחינוך (5)
Academic colleges (5)	35	101	-	-	136	מכללות אקדמיות (5)

(1) Excluding business sector.

(2) See Introduction (Par. 3.4.1).

(3) See Introduction (Par. 6.6).

(4) Institutions that received recognition and authorization from the Council for Higher Education to award academic degrees.

(6) Between 2008 and 2009, the method of classification of public and private Non-profit institutions has been changed, See Introduction (Par.4.1).

(1) לא כולל מגזר עסקי.

(2) ראו מבוא (סעיף 3.4.1).

(3) ראו מבוא (סעיף 6.6).

(4) מוסדות שקיבלו הכרה והסמכה מהמועצה להשכלה גבוהה להעניק תואר אקדמי.

(6) בין שנת 2008 ל-2009 שונתה שיטת הסיווג של מלכ"ר ציבורי ופרטי, ראו מבוא (סעיף 4.1).

ד. תקבולים ותשלומים במוסדות חינוך

**D. RECEIPTS AND DISBURSEMENTS IN
EDUCATIONAL INSTITUTIONS**

לוח 10. - תקבולים ותשלומים באוניברסיטאות (1) (6)

שנים אקדמיות (אוקטובר עד ספטמבר)

Receipts	2012/13 תשע"ג	2011/12 תשע"ב	2010/11 תשע"א	2009/10 תש"ע	2008/9 תשס"ט	2007/08 תשס"ח	2006/07 תשס"ז	2005/06 תשס"ו	2004/05 תשס"ה	תקבולים
	At current prices - NIS million									במחירים שוטפים - מיליוני ש"ח
TOTAL	10,155	9,611	9,059	8,847	8,656	7,887	7,317	7,083	7,020	סך הכל
	Percentages									אחוזים
TOTAL	100.0	100.0	100.0	88.6	100.0	100.0	100.0	100.0	100.0	סך הכל
1. Tuition fees, etc.	23.4	26.7	25.8	14.4	14.4	21.2	21.9	22.4	22.4	1. שכר לימוד וכו'
2. Receipts from commissioned research	16.4	15.8	14.8	15.4	9.2	12.7	14.0	12.7	12.4	2. הכנסות ממחקרים מוזמנים
3. Current transfers - total	76.5	76.8	75.9	73.2	59.3	51.1	52.2	53.4	55.1	3. העברות שוטפות - סך הכל
a. From the government and the Jewish Agency	56.7	58.0	58.1	57.6	51.2	41.7	43.8	44.9	46.5	א. מהממשלה ומהסוכנות היהודית
b. Donations in Israel and abroad	19.9	18.9	17.8	15.6	8.1	9.4	8.4	8.5	8.6	ב. תרומות בארץ ובחו"ל
4. Capital transfers - total	0.7	0.8	0.9	1.6	3.6	4.9	5.2	4.7	4.5	4. העברות הון - סך הכל
a. From the government and the Jewish Agency	0.4	0.5	0.6	1.2	1.3	0.7	0.7	0.7	0.6	א. מהממשלה ומהסוכנות היהודית
b. Donations in Israel and abroad	0.3	0.3	0.3	0.4	2.3	4.2	4.5	4.0	3.9	ב. תרומות בארץ ובחו"ל
5. Deficit (4)	-17.1	-17.7	-18.3	-16.0	13.5	10.1	6.7	6.8	5.6	5. גירעון (4)

(1) ראו מבוא (סעיף 3.2).

(2) לא כולל הפרשה להוצאות על בלאי של בניינים וציוד.

(3) במימון חיצוני או במימון פנימי.

(4) בחישוב הגירעון לא נכללו הוצאות נטו על הצמדה ושיערוך, שהגיעו ל-6 מיליוני ש"ח בשנת תשס"ג (2002/03),

ל-10 מיליוני ש"ח בשנת תשס"ד (2003/04), ל-36 מיליוני ש"ח בשנת תשס"ה (2004/05), ל-36 מיליוני ש"ח

בשנת תשס"ו (2005/06) ול-37 מיליוני ש"ח בשנת תשס"ז (2006/07).

(5) אומדן להוצאות מימון נטו; ייתכן שנכללו גם הפרשי הצמדה שלא אותרו.

(6) בין שנת 2008 ל-2009 שונתה שיטת הסיווג של מלכ"ר ציבורי ופרטי, ראו מבוא (סעיף 4.1).

TABLE 10.- RECEIPTS AND DISBURSEMENTS IN UNIVERSITIES (1) (6)
Academic years (October - September)

Disbursements	2012/13 תשע"ג	2011/12 תשע"ב	2010/11 תשע"א	2009/10 תש"ע	2008/9 תשס"ט	2007/08 תשס"ח	2006/07 תשס"ז	2005/06 תשס"ו	2004/05 תשס"ה	תשלומים
	At current prices - NIS million									במחירים שוטפים - מיליוני ש"ח
TOTAL (2)	10,155	9,611	9,059	8,656	7,887	7,317	7,083	7,020	7,085	(2) סך הכל
	Percentages									אחוזים
TOTAL (2)	100.0	100.0	100.0	100.0	100.0	100.0	100.0	100.0	100.0	(2) סך הכל
1. Current expenditure on goods and services - total	92.7	92.1	91.4	90.1	87.3	85.8	85.2	86.4	86.7	1. הוצאה שוטפת על סחורות ושירותים - סך הכל
By type										לפי סוג
a. Labour cost	63.8	63.9	63.6	63.1	63.6	67.8	66.6	67.6	68.6	א. עלות העבודה
b. Current purchases	28.9	28.2	27.8	27.0	23.7	18.0	18.6	18.8	18.1	ב. קניות שוטפות
By purpose										לפי מטרה
a. Teaching and associated research	75.2	74.4	74.0	72.8	78.0	75.2	74.5	75.6	76.1	א. הוראה ומחקר נלווה
b. Separately budgeted research (3)	17.5	17.7	17.4	17.3	9.3	10.6	10.7	10.8	10.6	ב. מחקרים מתוקצבים בנפרד (3)
2. Current transfers to households and non-profit institutions	5.1	5.7	5.9	5.7	5.8	6.2	6.2	6.3	6.3	2. העברות שוטפות למשקי בית ולמוסדות ללא כוונת רווח
3. Fixed capital formation - total	6.1	4.7	5.3	6.2	10.7	10.7	11.5	10.3	9.9	3. השקעה בנכסים קבועים - סך הכל
a. Buildings	5.7	3.7	4.1	4.4	5.9	7.5	7.8	6.9	6.6	א. מבנים
b. Equipment	0.4	1.0	1.2	1.8	4.8	3.2	3.7	3.4	3.3	ב. ציוד
4. Financing expenditure (5)	-3.9	-2.5	-2.6	-2.1	-3.8	-2.7	-2.9	-3.0	-2.9	4. הוצאות מימון (5)

(1) See Introduction (Par. 3.2).

(2) Excluding allocation for depreciation of buildings and equipment.

(3) From external or internal financing.

(4) In calculating the deficit, in the year 2002/03 net income of NIS 6 million due to linkage differences and revaluations was not included. In the year 2003/04 it amounted to NIS 10 million, to NIS 36 million in the year 2004/05, to NIS 36 million in the year 2005/06 and to NIS 37 million in the year 2006/07.

(5) Estimate of expenditure net; may also include linkage differences which were not identified.

(6) Between 2008 and 2009, the method of classification of public and private Non-profit institutions has been changed, See Introduction (Par.4.1).

TABLE 11.- NON-PROFIT EDUCATIONAL INSTITUTIONS IN GENERAL GOVERNMENT SECTOR - RECEIPTS AND DISBURSEMENTS, EXCLUDING CONSUMPTION OF FIXED CAPITAL (Cont.)

At current prices - NIS million

2013

במחירים שוטפים - מיליוני ש"ח

לוח 11- מוסדות חינוך ללא כוונת רווח במגזר התמחלתי - תקבולים ותשלומים, ללא בלאי (המשך)

	חשבון הון			Current account				ייצור שירותים				חשבון שטוף		סך כולל	תשלומים
	Capital account			Current transfers				Production of services				סך הכל			
	השקעות	מבנים	סך הכל	תשלומי ריבית	תרומות	Current transfers (2)	למשקי בית	קניות שוטפות	עלות העבודה	סך הכל	סך הכל	סך הכל	סך הכל		
Disbursements	ציוד	מבנים	סך הכל	ריבית	תרומות	Current transfers (2)	למשקי בית	קניות שוטפות	עלות העבודה	סך הכל	סך הכל	סך הכל	סך הכל		
	Equip-ment	Buil-dings	Total	Interest	Dona-tions	Current transfers (2)	To house-holds	Current purchases	Labour cost	Total	Total	Total	Total	Grand total	
GRAND TOTAL															
Pre-primary educational institutions (3)	220	1,287	1,507	529	-	-	779	6,746	15,743	22,489	23,797	25,304	25,304	סך כולל	מוסדות חינוך קדם-יסודי (3)
Primary educational institutions	4	10	13	0	-	-	-	28	98	126	126	139	139		מוסדות חינוך יסודי
Secondary educational institutions:	15	27	41	3	-	-	5	136	541	677	685	726	726		מוסדות חינוך על-יסודי
General	20	33	53	8	-	-	37	384	1,295	1,679	1,723	1,776	1,776		עויתים
Vocational, nautical and agricultural	80	103	183	10	-	-	44	908	2,527	3,435	3,489	3,672	3,672		מקצועיים, ימיים וחללניים
Non-academic preparatory courses (4)	10	107	117	5	-	-	7	473	1,525	1,998	2,009	2,126	2,126		מוסדות חינוך לא-אקדמיים
Teacher training colleges	0	1	1	0	-	-	1	22	85	107	108	110	110		מכינות קדם-אקדמיות (4)
Post-secondary institutions	3	20	23	2	-	-	0	59	196	255	257	280	280		מוסדות להכשרת עובדי הוראה
Academic educational institutions (5):	2	1	3	1	-	-	2	25	60	85	88	91	91		מוסדות על-תפקוד
Universities	26	687	713	485	-	-	504	3,016	6,555	9,571	10,560	11,273	11,273		אוניברסיטאות
Colleges of education (6)	15	17	32	4	-	-	23	270	814	1,084	1,112	1,144	1,144		מכללות אקדמיות לחינוך (6)
Academic colleges (6)	32	262	294	4	-	-	59	525	1,425	1,950	2,014	2,308	2,308		מכללות אקדמיות (6)
Yeshivot and Jewish religious schools	9	9	18	6	-	-	93	230	269	498	598	616	616		ישיבות ובתי ספר תורניים
Adult education	1	9	10	0	-	-	0	105	71	175	176	186	186		לומדי מובחרים וקורסים
Other educational services	2	3	5	1	-	-	2	567	282	849	852	857	857		שירותי חינוך אחרים

(1) See Introduction (Par. 3.4.1).
 (2) The flows of receipts from and disbursements to general government are shown here as recorded in the financial reports of the non-profit institutions, without adjustment. See Introduction (Par. 3.4.4).
 (3) As of 2013, education of children aged 0-3 is also included, in accordance with the OECD guidelines.
 (4) Up to 1995, these courses were included in teacher training colleges, post-secondary institutions and in the various institutions of higher education.
 (5) Institutions that received recognition and authorization from the Council for Higher Education to award academic degrees.
 (6) See Introduction (Par. 3.2).

(1) ראו מבוא (טעף 3.4.1).
 (2) זרמי התקבלים מהממשלה וזרמי השקעות מקומיות והתשלומים לממזרי אלה חוגגו כאן כפי שפרשמו בדוחות הכספיים של המכל"ים, ללא התאמה. ראו מבוא (טעף 3.4.4).
 (3) החל משנת 2013 נכללו בהשגות גם חינוך של ילדים בגילאי 0-3. בהתאם להחלטות ה-OECD.
 (4) עד שנת 1995 נכללו המכינות הקדם-אקדמיות במוסדות להכשרת עובדי הוראה, במוסדות על-תיכוניים ובמוסדות להשכלה גבוהה השונים.
 (5) מוסדות שהקיבלו הכרה והסמכה מהממונה להשכלה גבוהה להעניק תואר אקדמי.
 (6) ראו מבוא (טעף 3.2).

TABLE 11.- NON-PROFIT EDUCATIONAL INSTITUTIONS IN GENERAL GOVERNMENT SECTOR - RECEIPTS AND DISBURSEMENTS, EXCLUDING CONSUMPTION OF FIXED CAPITAL (Cont.)

לוח 11- מוסדות חינוך ללא כוונת רווח במגזר התמטלי - תקבולים ותשלומים, ללא בלאי (המשך)

At current prices - NIS million

2012R

במחירים שוטפים - מיליוני ש"ח

Disbursements	חשבון הון Capital account			Current account						חשבון שוק		סך כולל	תשלומים	
	השקעות Capital formation		סך הכל	תשלומי ריבית	העברות שוטפות Current transfers			ייצור שירותים Production of services		סך הכל	סך הכל			Grand total
	ציוד	מבנים			תרומות	לרשויות (2)	למשקי בית	קניות שוטפות	עלות העבודה					
	Equipment	Buildings	Total	Interest	Donations	Current authorities (2)	To households	Total	Current purchases	Labour cost	Total	Total	Total	
GRAND TOTAL	295	626	920	273	2	-	874	876	6,314	15,083	21,397	22,546	23,466	סך כולל
Pre-primary educational institutions	20	15	35	4	1	-	2	3	154	523	677	684	718	מוסדות חינוך קדם-סודי
Primary educational institutions	22	9	31	7	-	-	29	29	388	1,160	1,548	1,584	1,615	מוסדות חינוך סודי
Secondary educational institutions:														מוסדות חינוך על-יסודי:
General	60	74	134	7	-	-	27	27	808	2,086	2,894	2,928	3,062	עיוניים
Vocational, nautical and agricultural	13	41	55	5	-	-	3	3	507	1,608	2,115	2,123	2,177	מקצועיים, ימיים וחללניים
Non-academic preparatory institutions:														מוסדות חינוך לא-אקדמיים:
Pre-academic preparatory courses (3)	0	0	0	0	-	-	1	1	21	64	85	86	86	מוסדות קדם-אקדמיים (3)
Teacher training colleges	22	8	31	4	1	-	1	3	106	333	439	446	476	מוסדות להכשרת עובדי הוראה
Post-secondary institutions	2	3	5	1	-	-	3	3	45	116	161	165	171	מוסדות על-תלכו
Academic educational institutions (4):														מוסדות לחינוך גבוה (4):
Universities	86	352	438	227	-	-	570	570	2,776	6,324	9,101	9,898	10,335	אוניברסיטאות
Colleges of education (5)	21	10	31	5	-	-	19	19	249	819	1,068	1,091	1,123	מכללות אקדמיות לחינוך (5)
Academic colleges (5)	25	93	117	5	-	-	66	66	532	1,443	1,975	2,046	2,163	מכללות אקדמיות (5)
Yeshivot and Jewish religious schools	17	15	32	8	-	-	150	150	238	281	520	677	709	ישיבות ובתי ספר תורניים
Adult education	0	1	1	0	-	-	1	1	34	34	68	69	70	למודי מובחרים וקורסים
Other educational services	7	4	11	1	-	-	3	3	455	290	746	749	761	שירותי חינוך אחרים

(1) See Introduction (Par. 3.4.1).
 (2) The flows of receipts from and disbursements to general government are shown here as recorded in the financial reports of the non-profit institutions, without adjustment. See Introduction (Par. 3.4.4).
 (3) Up to 1995, these courses were included in teacher training colleges, post-secondary institutions and in the various institutions of higher education.
 (4) Institutions that received recognition and authorization from the Council for Higher Education to award academic degrees.
 (5) See Introduction (Par. 3.2).

TABLE 11. - NON-PROFIT EDUCATIONAL INSTITUTIONS IN GENERAL GOVERNMENT SECTOR - RECEIPTS AND DISBURSEMENTS, EXCLUDING CONSUMPTION OF FIXED CAPITAL (Cont.)

לוח 11 - מוסדות חינוך ללא כוונת רווח במגזר הממשלתי - תקבולים ותשלומים, ללא בלאי (המשך)

At current prices - NIS million

2010R

במחירים שוטפים - מיליוני ש"ח

	חשבון הון Capital account			Current account							חשבון שוּפָּך		סך כולל Grand total	תשלומים
	השקעות Capital formation		סך הכל Total	תשלומי ריבית Interest paid	העברת שוטפות Current transfers			ייצור שירותים Production of services		סך הכל Total	סך הכל Total			
	ציוד Equip-ment	מבנים Build-ings			תרומות Dona-tions	תרומות לו"ריות (2) לקוחיות (2)	למשקי בית To house-holds	קניות שוטפות Purchases Current	עלות העבודה Labour cost					
GRAND TOTAL	267	784	1,051	215	0	975	975	5,269	12,780	18,049	19,239	20,290	סך כולל	
Pre-primary educational institutions	7	15	22	2	-	76	76	89	369	458	537	559	מוסדות חינוך קדם-סיוּר	
Primary educational institutions	13	16	30	5	-	79	79	301	870	1,171	1,255	1,284	מוסדות חינוך סיוּר	
Secondary educational institutions:													מוסדות חינוך על-סיוּר:	
General	30	81	111	7	-	95	95	506	1,126	1,632	1,733	1,844	עוננים	
Vocational, nautical and agricultural	42	50	92	4	-	12	12	540	1,842	2,383	2,399	2,490	מקצועיים, ימיים ומקלאיים	
Non-academic preparatory courses (3)	-	-	-	-	-	-	-	1	37	38	38	38	מוסדות על-תקוּן ללא-אקדמיים:	
Pre-academic preparatory courses (3)	7	17	24	3	-	1	1	104	294	398	402	425	מכינות קדם-אקדמיות (3)	
Teacher training colleges	5	4	9	1	0	4	4	66	118	184	190	198	מוסדות להכשרת עובדי הוראה	
Post-secondary institutions													מוסדות על-תקוּן	
Academic educational institutions (4):													מוסדות לחינוך גבוה (4):	
Universities	119	360	479	184	-	510	510	2,412	5,719	8,131	8,825	9,304	אוניברסיטאות	
Colleges of education (5)	21	13	35	3	-	19	19	185	624	809	832	866	מכללות אקדמיות לחינוך (5)	
Academic colleges (5)	12	208	220	3	-	80	80	524	1,406	1,930	2,013	2,233	מכללות אקדמיות (5)	
Yeshivot and Jewish religious schools	6	19	26	2	-	98	98	128	130	259	358	383	ישיבות ובתי ספר תורניים	
Adult education	0	0	0	0	-	-	-	19	32	51	51	51	לימודי מבוגרים וקורסים	
Other educational services	3	2	5	1	-	1	1	393	212	605	607	612	שירותי חינוך אחרים	

(1) ראו מבוא (טופף 3.4.1).
 (2) זרמי התקבולים מהממשלה ומרשויות מקומיות והתשלומים המגזרים אלה הוצגו כאן כפי שנושמו בדוחות הכספיים של המל"רים, ללא התאמה, ראו מבוא (טופף 3.4.4).
 (3) עד שנת 1995 נכללו המכינות הקדם-אקדמיות במוסדות להכשרת עובדי הוראה. במוסדות על-תקוּניים להשכלה גבוהה חשונים.
 (4) מוסדות שקיבלו הברה והסמכה מהמועצה להשכלה גבוהה. לרשימת תארי אקדמי.
 (5) ראו מבוא (טופף 3.2).

TABLE 11.- NON-PROFIT EDUCATIONAL INSTITUTIONS IN GENERAL GOVERNMENT SECTOR (6) -
 RECEIPTS AND DISBURSEMENTS, EXCLUDING CONSUMPTION OF FIXED CAPITAL

- לוח 11 - מוסדות חינוך ללא כוונת רווח במגזר הממשלתי (6) -
 תקבולים ותשלומים, ללא בלאי

At current prices - NIS million

2009R

במיליון ש"ח - מחירים שווים

	Capital account				Current account				תש"ט שנת			סך כולל	Grand total	תקבולים
	תש"ט ת"ח		תש"ט ת"ח		תש"ט ת"ח		תש"ט ת"ח		תש"ט שנת		סך כולל			
	מנעקים	מקומות (2)	מממשלה (1)(2)	מכל	מכנסות מקרביה	תרומות	מקומות (2)	מממשלה (1)(2)	מכל	מכירות שירותים				
Receipts	Grants	From local authorities (2)	From the government (1)(2)	Total	Interest received	Donations	From local authorities (2)	From the government (1)(2)	Total	Sale of services	Total	סך כולל	Grand total	תקבולים
GRAND TOTAL	324	39	139	501	1,170	1,998	460	11,801	14,260	3,870	19,299	19,801	19,801	סך כולל
Pre-primary educational institutions	-	-	-	-	1	30	31	388	448	47	497	497	497	מוסדות חינוך קדם-סודי
Primary educational institutions	-	-	2	2	2	86	185	758	1,029	142	1,172	1,174	1,174	מוסדות חינוך יסודי
Secondary educational institutions:														מוסדות חינוך על-יסודי:
General	3	0	7	9	4	105	88	1,155	1,347	318	1,669	1,678	1,678	עירוניים
Vocational, nautical and agricultural	5	2	16	22	1	89	56	1,848	1,993	230	2,224	2,246	2,246	מקצועיים, ימיים וחקלאיים
Non-academic preparatory institutions:														מוסדות על-תכנון לא-אקדמיים:
Pre-academic preparatory courses (3)	-	-	-	-	-	-	-	26	26	31	57	57	57	מכנות קדם-אקדמיות (3)
Teacher training colleges	-	-	-	-	1	10	4	272	286	108	394	394	394	מוסדות להכשרת עובדי הוראה
Post-secondary institutions	-	-	-	-	0	20	0	80	100	42	142	142	142	מוסדות על-תכנון
Academic educational institutions (4):														מוסדות לחינוך גבוה (4):
Universities	261	-	10	271	1,124	1,195	-	5,153	6,349	1,848	9,320	9,591	9,591	אוניברסיטאות
Colleges of education (5)	0	-	4	4	5	15	6	485	505	249	760	764	764	מכללות אקדמיות לחינוך (5)
Academic colleges (5)	55	37	101	193	29	174	0	1,087	1,262	770	2,061	2,253	2,253	מכללות אקדמיות (5)
Yeshivot and Jewish religious schools	-	-	-	-	2	65	18	203	286	63	350	350	350	ישיבות וברי ספר תורניים
Adult education	-	-	-	-	0	19	19	15	52	6	58	58	58	למודי מבוגרים וקורסים
Other educational services	-	-	-	-	1	190	54	333	577	17	595	595	595	שירותי חינוך אחרים

TABLE 11.- NON-PROFIT EDUCATIONAL INSTITUTIONS IN GENERAL GOVERNMENT SECTOR (6) - RECEIPTS AND DISBURSEMENTS, EXCLUDING CONSUMPTION OF FIXED CAPITAL (Cont.)

לוח 11 - מוסדות חינוך ללא כוונת רווח במגזר הממשלתי (6) - תקבולים ותשלומים, ללא בלאי (המשך)

At current prices - NIS million

2009R

במחירים שוטפים - מיליוני ש"ח

	חשבון הון			Current account					ייצור שירותים				חשבון שוטף		סך כולל	תשלומים
	תקצויות			תשלומי רביית	Current transfers			Production of services		סך הכול	סך הכול	Grand total				
	Capital formation	Equipment	Total		Donations	Current transfers (2)	To households	סך הכול	Labour cost				סך הכול			
GRAND TOTAL	490	847	1,337	208	284	-	783	1,067	5,058	11,676	16,733	18,008	19,346	19,346	סך כולל	
Pre-primary educational institutions	7	20	27	2	79	-	8	87	79	330	408	498	525	525	מוסדות חינוך קדם-סודי	
Primary educational institutions	10	10	20	6	79	-	4	84	322	734	1,056	1,145	1,165	1,165	מוסדות חינוך סודי	
Secondary educational institutions:															מוסדות חינוך על-סודי:	
General	36	29	64	4	79	-	21	100	480	1,032	1,511	1,615	1,680	1,680	ענפים	
Vocational, nautical and agricultural	40	56	96	6	-	-	1	507	1,715	2,222	2,222	2,228	2,325	2,325	מקצועיים. ימית ותקלידיים	
Non-academic preparatory institutions:															מוסדות על-תיכון לא-אקדמיים:	
Pre-academic preparatory courses (3)	-	-	-	-	-	-	-	1	34	36	36	36	36	36	מוסדות על-תיכון לא-אקדמיים (3)	
Teacher training colleges	6	7	14	4	-	-	0	0	103	265	368	373	386	386	מוסדות קדם-אקדמיות (3)	
Post-secondary institutions	1	0	1	1	0	-	3	3	45	97	142	146	147	147	מוסדות על-תיכון	
Academic educational institutions (4):															מוסדות לחינוך גבוה (4):	
Universities	248	447	695	177	20	-	483	503	2,348	5,300	7,647	8,327	9,022	9,022	אוניברסיטאות	
Colleges of education (5)	11	16	27	4	1	-	15	17	178	536	714	734	761	761	מכללות אקדמיות לחינוך (5)	
Academic colleges (5)	86	245	331	2	13	-	154	167	485	1,272	1,757	1,927	2,258	2,258	מכללות אקדמיות (5)	
Yeshivot and Jewish religious schools	39	15	54	2	3	-	92	96	116	118	234	332	386	386	ישיבות ובתי ספר תורניים	
Adult education	1	0	2	0	-	-	0	0	24	34	58	58	59	59	למודי מבוזרים וקורסים	
Other educational services	4	2	7	1	9	-	1	10	370	210	579	590	597	597	שירותי חינוך אחרים	

(1) See Introduction (Par. 3.4.1).

(2) The flows of receipts from and disbursements to general government are shown here as recorded in the financial reports of the non-profit institutions, without adjustment. See Introduction (Par. 3.4.4).

(3) Up to 1995, these courses were included in teacher training colleges, post-secondary institutions and in the various institutions of higher education.

(4) Institutions that received recognition and authorization from the Council for Higher Education to award academic degrees.

(5) See Introduction (Par. 3.2).

(6) Between 2008 and 2009, the method of classification of public and private Non-profit institutions has been changed. See Introduction (Par. 4.1).

(1) ראו מבוא (סעיף 3.4.1).

(2) זרמי התקבולים מהממשלה ומרשויות מקומיות והתשלומים למגזרם אלה הוצגו כאן כפי שרשמו בדוחות הכספיים של המל"ים, ללא התאמה. ראו מבוא (סעיף 3.4.4).

(3) עד שנת 1995 נכללו תמיכות הקדם-אקדמיות במוסדות להכשרת עובדי הוראה, במוסדות על-תיכונים ובמוסדות להשכלה גבוהה השונים.

(4) מוסדות שקיבלו הכרה והסמכה מתמועה להשכלה גבוהה להעניק תואר אקדמי.

(5) ראו מבוא (סעיף 3.2).

(6) בין שנת 2008 ל-2009 שנתה שיטת הסיווג של מל"י ציבורי ופרטי, ראו מבוא (סעיף 4.1).

TABLE 11 - NON-PROFIT EDUCATIONAL INSTITUTIONS IN GENERAL GOVERNMENT SECTOR (6) - RECEIPTS AND DISBURSEMENTS, EXCLUDING CONSUMPTION OF FIXED CAPITAL (Cont.)

At current prices - NIS million

2008

במחירים שוטפים - מיליוני ש"ח

לוח 11 - מוסדות חינוך ללא כוונת רווח במגזר הממשלתי (6) - הקבילים ותשלומים, ללא בלאי (המשך)

	חשבון הון Capital account			חשבון שוק Current account						חשבון שוק Current account		סך כולל Grand total	סך כולל Grand total	תשלומים	
	השקעות Capital formation		סך הכול Total	תשלומי ריבית Interest paid	העברות שוטפות Current transfers			ייצור שירותים Production of services		סך הכול Total	סך הכול Total				
	ציוד Equip-ment	בנייה Build-ings			תרומות Dona-tions	לרשות (2) מקומות (2) Current autho-rities (2)	למשקי בית To house-holds	קניות שוטפות Current purchases	עלות העבודה Labour cost						
GRAND TOTAL	487	1,062	1,549	45	3	-	768	771	4,231	15,342	19,573	20,389	21,938	21,938	סך כולל
Pre-primary educational institutions	5	3	8	-	-	-	-	-	19	727	746	746	754	754	מוסדות חינוך קדם-סודי
Primary educational institutions	3	43	46	-	-	-	3	3	156	2,039	2,195	2,198	2,244	2,244	מוסדות חינוך "סודי"
Secondary educational institutions:															מוסדות חינוך על-סודי:
General	32	45	77	4	-	-	96	96	713	2,482	3,195	3,295	3,372	3,372	עניינים מקצועיים, ימיים ותלמידיים
Vocational, nautical and agricultural	30	126	156	17	1	-	91	92	849	2,378	3,227	3,336	3,492	3,492	מוסדות חינוך על-תיכון לא-אקדמיים:
Non-academic preparatory courses (3)	-	-	-	-	-	-	-	-	18	74	92	92	92	92	מוסדות חינוך גבוה (4):
Teacher training colleges	6	9	15	1	-	-	1	1	41	181	222	224	239	239	מוסדות חינוך על-תיכון
Post-secondary institutions	3	13	16	2	1	-	4	5	100	201	301	308	324	324	מוסדות חינוך גבוה (4):
Academic educational institutions (4):															אוניברסיטאות
Universities	302	585	887	5	1	-	448	449	1,452	5,100	6,552	7,006	7,893	7,893	אוניברסיטאות
Colleges of education (5)	24	46	70	3	-	-	14	14	230	694	924	941	1,011	1,011	מכללות אקדמיות לחינוך (5)
Academic colleges (5)	69	132	201	3	-	-	76	76	434	1,206	1,640	1,719	1,920	1,920	מכללות אקדמיות (5)
Yeshivot and Jewish religious schools	13	60	73	10	-	-	35	35	207	238	445	490	563	563	ישיבות ובתי ספר תורניים
Adult education	-	-	-	-	-	-	-	-	-	-	-	-	-	-	לימודי מבוגרים וקורסים
Other educational services	-	-	-	-	-	-	-	-	12	22	34	34	34	34	שירותי חינוך אחרים

(1) ראו מבוא (סעיף 3.4.1).
 (2) זרמי התקבלים מהממשלה ומרשויות מקומיות ותשלומים למגזרים אחרים הוצגו כאן כפי שרשמו בדוחות התפעילים של המכללה, ללא התאמה, ראו מבוא (סעיף 3.4.4).
 (3) עד שנת 1995 נכללו המכרות הקדם-אקדמיים בתוסדות להכשרת עובדי הוראה, במוסדות על-תיכון ובמוסדות להשכלה גבוהה חשופים.
 (4) מוסדות שקיבלו הכרה והסמכה מהמגזר להשכלה גבוהה לרעיק תואר אקדמי.
 (5) ראו מבוא (סעיף 3.2).
 (6) בין שנת 2008 ל-2009 שיטת החישוב של מל"ד יציב, ופרטי, ראו מבוא (סעיף 4.1).

TABLE 11.- NON-PROFIT EDUCATIONAL INSTITUTIONS IN GENERAL GOVERNMENT SECTOR - RECEIPTS AND DISBURSEMENTS, EXCLUDING CONSUMPTION OF FIXED CAPITAL
At current prices - NIS million

2007

במחירים שוטפים - מיליוני ש"ח

לוח 11 - מוסדות חינוך ללא כוונת רווח במגזר הממשלתי - תקבולים ותשלומים, ללא בלאי

	חשבון הון				חשבון שוטף				סך כולל	תקבולים			
	Capital account		Current account		Current transfers		Sales of services						
	מענקים	משייות מקומיות (2)	מקבלות	מקבלות (1)(2)	תרומות	משייות מקומיות (2)	מכירת שירותים	סך הכול					
Receipts	Grants	From local authorities (2)	From the government (1)(2)	Total	Interest received	Donations	From local authorities (2)	From the government (1)(2)	Total	מכירת שירותים	סך הכול	Grand total	
				סך הכול	הכנסות מריבית	תרומות			סך הכול	מכירת שירותים	סך הכול	סך כולל	
GRAND TOTAL	494	11	101	606	306	1,084	729	13,644	15,457	3,833	19,596	20,202	סך כולל
Pre-primary educational institutions	1	-	8	9	-	-	125	514	639	126	765	774	מוסדות חינוך קדם-סודי
Primary educational institutions	48	-	7	55	-	2	123	1,894	2,019	20	2,039	2,094	מוסדות חינוך סודי
Secondary educational institutions:													מוסדות חינוך על-סודי:
General	7	2	2	11	11	45	169	2,022	2,236	435	2,682	2,693	עוברים
Vocational, nautical and agricultural	61	1	28	90	5	48	225	2,876	3,149	96	3,250	3,340	מוסדות על-תלכו לא-אקדמיים:
Non-academic educational institutions:													מוסדות קדם-אקדמיים (3)
Pre-academic preparatory courses (3)	-	-	-	-	-	-	-	-	-	102	102	102	מוסדות להכשרת עובדי הוראה
Teacher training colleges	1	-	1	2	1	2	57	179	238	105	344	346	מוסדות על-תיכון
Post-secondary institutions	1	-	1	2	4	9	22	86	117	128	249	251	מוסדות לחינוך גבוה (4):
Academic educational institutions (4):													אוניברסיטאות
Universities	336	-	23	359	243	746	-	4,397	5,143	1,502	6,888	7,247	אוניברסיטאות
Colleges of education (5)	-	-	-	-	10	21	-	594	615	345	970	970	מכללות אקדמיות לחינוך (5)
Academic colleges (5)	35	8	28	71	28	61	-	827	888	808	1,724	1,795	מכללות אקדמיות (5)
Yeshivot and Jewish religious schools	3	-	3	6	4	150	-	102	252	166	422	428	ישיבות ובתי ספר תורניים
Adult education	-	-	-	-	-	-	4	-	4	-	4	4	לומדי מבוגרים וקורסים
Other educational services	1	-	-	1	-	-	4	153	157	-	157	158	שירותי חינוך אחרים

TABLE 11.- NON-PROFIT EDUCATIONAL INSTITUTIONS IN GENERAL GOVERNMENT SECTOR - RECEIPTS AND DISBURSEMENTS, EXCLUDING CONSUMPTION OF FIXED CAPITAL (Cont.)

לוח 11 - מוסדות חינוך ללא כוונת רווח במגזר הממשלתי - תקבולים ותשלומים, ללא בלאי (המשך)

At current prices - NIS million

2007

במחירים שוטפים - מיליוני ש"ח

	חשבון הון			Current account					חשבון שוטף			סך כולל	תשלומים		
	Capital account		תשלומי רביית	Current account		Production of services		סך הכול	סך הכול	Grand total					
	תקצויות	מבנים		תרומות	לרשות (2)	קניות שוטפות	עלות העבודה								
Disbursements	ציוד	מבנים	סך הכול	תשלומי רביית	תרומות	לרשות (2)	מקומות (2)	העברות שוטפות	למשקי בית	סך הכול	קניות שוטפות	עלות העבודה	סך הכול	סך הכול	תשלומים
	Equipment	Buildings	Total	Interest paid	Donations	authorities (2)	To households	purchases Current	Labour cost	Total	Total	Total	Total	Grand total	
GRAND TOTAL	352	1,100	1,452	48	4	-	1,130	3,530	14,163	17,693	18,875	20,327	20,327	20,327	סך כולל
Pre-primary educational institutions	5	3	8	-	-	-	41	18	684	702	743	751	751	751	מוסדות חינוך קדם-סודי
Primary educational institutions	3	41	44	-	-	-	118	149	1,920	2,069	2,187	2,231	2,231	2,231	מוסדות חינוך סודי
Secondary educational institutions:															מוסדות חינוך על-סודי:
General	27	45	72	4	-	-	362	653	2,370	3,023	3,389	3,461	3,461	3,461	ענפים מקצועיים, יי"ם ותקלידיים
Vocational, nautical and agricultural	30	143	173	7	1	-	87	731	2,150	2,881	2,976	3,149	3,149	3,149	מקצועיים, יי"ם ותקלידיים
Non-academic preparatory institutions:															מוסדות חינוך לא-אקדמיים:
Pre-academic preparatory courses (3)	-	-	-	-	-	-	-	17	70	87	87	87	87	87	מוסדות חינוך לא-אקדמיים (3)
Teacher training colleges	8	9	17	1	-	-	2	42	179	221	224	241	241	241	מוסדות חינוך לא-אקדמיים (3)
Post-secondary institutions	7	22	29	1	1	-	1	67	174	241	244	273	273	273	מוסדות על-תיכון
Academic educational institutions (4):															מוסדות לחינוך גבוה (4):
Universities	163	574	737	24	2	-	395	1,028	4,579	5,607	6,028	6,765	6,765	6,765	אוניברסיטאות
Colleges of education (5)	21	34	55	2	-	-	16	207	649	856	874	929	929	929	מכללות אקדמיות לחינוך (5)
Academic colleges (5)	70	143	213	2	-	-	82	403	1,137	1,540	1,624	1,837	1,837	1,837	מכללות אקדמיות (5)
Yeshivot and Jewish religious schools	18	86	104	7	-	-	26	203	230	433	466	570	570	570	ישיבות בעיר ספר תלמידים למודי מבורים וקורסים
Adult education	-	-	-	-	-	-	-	-	-	-	-	-	-	-	שירותי חינוך אחרים
Other educational services	-	-	-	-	-	-	-	12	21	33	33	33	33	33	שירותי חינוך אחרים

(1) See Introduction (Par. 3.4.1).
 (2) The flows of receipts from and disbursements to general government are shown here as recorded in the financial reports of the non-profit institutions, without adjustment. See Introduction (Par. 3.4.4).
 (3) Up to 1995, these courses were included in teacher training colleges, post-secondary institutions and in the various institutions of higher education.
 (4) Institutions that received recognition and authorization from the Council for Higher Education to award academic degrees.
 (5) See Introduction (Par. 3.2).

(1) ראו מבוא (סעיף 3.4.1).
 (2) זרמי התקבולים מהממשלה ומרשויות מקומיות והתשלומים למגזרם אלה הוצגו כאן כפי שפרשמו בדוחות הכספיים של המכל"ים, ללא התאמתם. ראו מבוא (סעיף 3.4.4).
 (3) עד שנת 1995 נכללו תמיכות קדם-אקדמיות במוסדות לחינוך עובדי הוראה, במוסדות על-תיכון ובמוסדות לחינוך גבוהה השונים.
 (4) מוסדות חינוך שהוכרו והורשו להעניק תואר אקדמי.
 (5) ראו מבוא (סעיף 3.2).

TABLE 11.- NON-PROFIT EDUCATIONAL INSTITUTIONS IN GENERAL GOVERNMENT SECTOR - RECEIPTS AND DISBURSEMENTS, EXCLUDING CONSUMPTION OF FIXED CAPITAL

לוח 11 - מוסדות חינוך ללא כוונת רווח במגזר הממשלתי - תקבולים ותשלומים, ללא בלאי

At current prices - NIS million

2006

במחירים שוטפים - מיליוני ש"ח

	Capital account				Current account				שאר שותף			סך כולל	תקבולים
	מטבוח ת"ח		מטבוח שוטפות		מטבוח שוטפות		מטבוח שוטפות		מכירת שירותים	סך הכול	סך הכול		
	מטבוח	מטבוח	מטבוח	מטבוח	מטבוח	מטבוח	מטבוח	מטבוח					
מטבוח	מטבוח	מטבוח	מטבוח	מטבוח	מטבוח	מטבוח	מטבוח	מטבוח	מטבוח	מטבוח	מטבוח		
Receipts	Grants	From local authorities (2)	From the government (1)(2)	Total	Interest received	Donations	From local authorities (2)	From the government (1)(2)	Total	Sale of services	Total	Grand total	
GRAND TOTAL	941	26	317	1,284	139	1,052	265	12,776	14,093	3,333	17,565	18,849	סך כולל
Pre-primary educational institutions	1	-	-	1	-	6	40	298	344	116	460	461	מוסדות חינוך קדם-סודי
Primary educational institutions	46	-	12	58	-	1	46	1,466	1,513	19	1,532	1,590	מוסדות חינוך יסודי
Secondary educational institutions:													מוסדות חינוך על-סודי:
General	60	11	15	86	36	-	101	2,101	2,202	306	2,544	2,630	עתיים
Vocational, nautical and agricultural	63	15	68	146	12	4	57	2,535	2,596	107	2,715	2,861	מקצועיים, עתיים ותקולאיים
Non-academic educational institutions:													מוסדות על-תלכו לא-אקדמיים:
Pre-academic preparatory courses (3)	-	-	-	-	-	-	-	-	-	151	151	151	מקנות קדם-אקדמיות (3)
Teacher training colleges	1	-	12	13	1	6	7	219	232	89	322	335	מוסדות להכשרת עובדי הוראה
Post-secondary institutions	19	-	26	45	12	17	8	172	197	116	325	370	מוסדות על-תלכו
Academic educational institutions (4):													מוסדות לחינוך גבוה (4):
Universities	688	-	148	836	41	708	-	4,470	5,178	1,568	6,787	7,623	אוניברסיטאות
Colleges of education (5)	2	-	20	22	15	5	-	617	622	305	942	964	מכללות אקדמיות לחינוך (5)
Academic colleges (5)	51	-	16	67	17	30	-	686	716	465	1,198	1,265	מכללות אקדמיות (5)
Yeshivot and Jewish religious schools	10	-	-	10	4	262	-	149	411	91	506	516	ישיבות ובתי ספר תורניים
Adult education	-	-	-	-	-	-	-	2	2	-	2	2	לימודי מבוגרים וקורסים
Other educational services	-	-	-	-	1	13	6	61	80	-	81	81	שירותי חינוך אחרים

TABLE 11.- NON-PROFIT EDUCATIONAL INSTITUTIONS IN GENERAL GOVERNMENT SECTOR - RECEIPTS AND DISBURSEMENTS, EXCLUDING CONSUMPTION OF FIXED CAPITAL (Cont.)

לוח 11 - מוסדות חינוך ללא כוונת רווח במגזר הממשלתי - תקבולים ותשלומים, ללא בלאי (המשך)

At current prices - NIS million

2006

במחירים שוטפים - מיליוני ש"ח

	תשבונו			Current account						תשבונו שוטף			סך כולל	תשלומים		
	Capital account			תשלומי ריבית		תעבורת שוטפות				ייצור שירותים					תשבונו שוטף	
	תשלומי	תשלומי	סך הכול	תשלומי	תרומות	Current transfers	תשלומי	תשלומי	תשלומי	תשלומי	תשלומי	תשלומי			תשלומי	תשלומי
Disbursements	Equip-ment	Buil-dings	Total	Interest paid	Dona-tions	Current transfers (2)	Current transfers (2)	To house-holds	סך הכול	Production of Current	עלויות העבודה	סך הכול	Total	Total	Grand total	
GRAND TOTAL	444	1,000	1,444	40	9	-	405	414	3,019	13,953	16,972	17,426	18,870	18,870	סך כולל	
Pre-primary educational institutions	5	3	8	-	-	-	-	-	18	630	648	648	656	656	מוסדות חינוך קדם-סודי	
Primary educational institutions	3	39	42	-	-	-	1	1	143	1,829	1,972	1,973	2,015	2,015	מוסדות חינוך סודי	
Secondary educational institutions:															מוסדות חינוך על-סודי:	
General	41	110	151	5	-	-	16	16	436	2,324	2,760	2,781	2,932	2,932	ענפים	
Vocational, nautical and agricultural	85	90	175	2	-	-	3	3	209	2,280	2,489	2,494	2,669	2,669	מקצועיים, ימיים וחקלאיים	
Non-academic preparatory institutions:															מוסדות על-תיכון ללא-אקדמיים:	
Pre-academic preparatory courses (3)	17	30	47	-	-	-	4	4	73	169	242	246	293	293	מוסדות קדם-אקדמיים (3)	
Teacher training colleges	50	63	113	5	-	-	-	-	88	173	261	266	379	379	מוסדות להכשרת עובדי הוראה	
Post-secondary institutions	122	511	633	27	9	-	350	359	1,349	4,311	5,660	6,046	6,679	6,679	מוסדות לתיכון גבוה (4):	
Academic educational institutions (4):															אוניברסיטאות	
Universities	57	76	133	-	-	-	4	4	180	641	821	825	958	958	מכללות אקדמיות לתיכון (5)	
Colleges of education (5)	54	47	101	-	-	-	14	14	438	1,022	1,460	1,474	1,575	1,575	מכללות אקדמיות (5)	
Academic colleges (5)	9	31	40	1	-	-	13	13	27	327	354	368	408	408	ישובות לבתי ספר תורניים	
Yeshivot and Jewish religious schools	-	-	-	-	-	-	-	-	3	-	3	3	3	3	לימודי מבוהרים וקורסים	
Adult education	1	-	1	-	-	-	-	-	19	81	100	100	101	101	שרותי חינוך אחרים	
Other educational services																

(1) See Introduction (Par. 3.4.1).
 (2) The flows of receipts from and disbursements to general government are shown here as recorded in the financial reports of the non-profit institutions, without adjustment. See Introduction (Par. 3.4.4).
 (3) Up to 1995, these courses were included in teacher training colleges, post-secondary institutions and in the various institutions of higher education.
 (4) Institutions that received recognition and authorization from the Council for Higher Education to award academic degrees.
 (5) See Introduction (Par. 3.2).

TABLE 12- NON-GOVERNMENTAL NON-PROFIT EDUCATIONAL INSTITUTIONS - RECEIPTS
AND DISBURSEMENTS, EXCLUDING CONSUMPTION OF FIXED CAPITAL

לוח 12- מוסדות חינוך ללא כוונת רווח לא-ממשלתיים -
תקבולים ותשלומים, ללא בלאי

At current prices - NIS million

2013

במחירים שוטפים - מיליוני ש"ח

	Capital account			Current account			Services			סך כולל	סך כולל	תקבולים	
	העברות הון		סך הכול	העברות שטפות		סך הכול	מכירת שירותים		סך הכול				
	העברות הון	Capital transfers		Current transfers	From the government (1)(2)		סך הכול	Sale of services					Total
Receipts	תענקים	מקומיות (2)	From local autho-rities (2)	תרומות	מקומיות (2)	From local autho-rities (2)	מקומיות (1)(2)	From the government (1)(2)	סך הכול	מכירת שירותים	סך הכול	סך כולל	
	Grants		Total	Dona-tions			Total	Total	Sale of services	Total	Grand total		
GRAND TOTAL	-	-	-	1,168	88	1,177	2,433	4,772	7,232	7,232	7,232	סך כולל	
Pre-primary educational institutions (3)	-	-	-	145	4	283	433	1,174	1,613	1,613	1,613	מוסדות חינוך קדם-סודי (3)	
Primary educational institutions	-	-	-	119	11	90	220	239	460	460	460	מוסדות חינוך סודי	
Secondary educational institutions:	-	-	-	80	12	72	163	246	412	412	412	מוסדות חינוך על-סודי:	
General	-	-	-	76	16	88	179	203	385	385	385	מקצועיים, ימיים ותקלאיים	
Vocational, nautical and agricultural	-	-	-	40	-	155	195	806	1,003	1,003	1,003	מוסדות על-תיכון לא-אקדמיים:	
Non-academic preparatory courses (4)	-	-	-	24	0	14	38	9	48	48	48	מכניות קדם-אקדמיות (4)	
Teacher training colleges	-	-	-	63	2	70	135	121	256	256	256	מוסדות להכשרת עובדי הוראה	
Post-secondary institutions	-	-	-	29	3	62	94	242	338	338	338	מוסדות על-תיכון	
Academic educational institutions (5):	-	-	-	-	-	70	70	81	151	151	151	מוסדות לחינוך גבוה (5):	
Colleges of education (6)	-	-	-	85	3	96	184	1,155	1,348	1,348	1,348	מכללות אקדמיות לחינוך (6)	
Academic colleges (6)	-	-	-	157	28	152	337	110	447	447	447	מכללות אקדמיות (6)	
Yeshivot and Jewish religious schools	-	-	-	165	3	13	182	69	251	251	251	ישיבות ובתי ספר תורניים	
Adult education	-	-	-	183	7	12	202	317	521	521	521	לימודי מבוגרים וקורסים	
Other educational services	-	-	-	-	-	-	-	-	-	-	-	שירותי חינוך אחרים	

TABLE 12.- NON-GOVERNMENTAL NON-PROFIT EDUCATIONAL INSTITUTIONS - RECEIPTS AND DISBURSEMENTS, EXCLUDING CONSUMPTION OF FIXED CAPITAL (Cont.)

לוח 12- מוסדות חינוך ללא כוונת רווח לא-ממשלתיים - תקבולים ותשלומים, ללא בלאי (המשך)

At current prices - N/S million

2013

במחירים שוטפים - מיליוני ש"ח

	Capital account			Current account			"צור שירותים"					חשבון שטף		סך כולל	Grand total	תשלומים
	השקעות			תשלומי ריבית			יצור שירותים					סך הכל				
	Capital formation	מבנים	ציוד	תשלומי ריבית	תרומות	העברות שוטפות	Current transfers	Production of services	עלות העבודה	קניות שוטפות	חשבון שטף	סך הכל	סך הכל			
Equip-ment	Buil-dings	Total	Interest paid	Dona-tions	To house-holds	Total	Current purchases	Labour cost	Total	Total	Total	Total				
GRAND TOTAL	120	372	492	62	-	174	174	2,173	4,692	6,865	7,101	7,594	7,594	סך כולל		
Pre-primary educational institutions (3)	26	88	114	4	-	0	0	462	1,100	1,561	1,566	1,679	1,679	מוסדות חינוך קדם-סודי (3)		
Primary educational institutions	8	30	39	2	-	1	1	153	331	484	487	526	526	מוסדות חינוך סודי		
Secondary educational institutions:	3	7	10	2	-	1	1	117	275	392	395	405	405	מוסדות חינוך על-סודי:		
General	5	9	14	2	-	2	2	89	301	390	394	408	408	מקצועיים, ימיים ותקלידיים		
Vocational, nautical and agricultural	13	28	41	2	-	-	-	264	720	984	986	1,027	1,027	מוסדות על-תוכן לא-אקדמיים:		
Non-academic preparatory institutions:	3	13	15	0	-	4	4	19	21	40	45	60	60	מכינות קדם-אקדמיות (4)		
Pre-academic preparatory courses (4)	6	3	9	1	-	1	1	81	182	263	265	274	274	מוסדות להכשרת עובדי הוראה		
Teacher training colleges	7	15	22	18	-	3	3	120	204	325	345	367	367	מוסדות על-תוכן		
Post-secondary institutions	7	4	11	-	-	1	1	37	106	143	144	155	155	מוסדות לחינוך גבוה (5):		
Academic educational institutions (5):	7	4	11	-	-	1	1	37	106	143	144	155	155	מכללות אקדמיות לחינוך (6)		
Colleges of education (6)	24	142	166	23	-	103	103	340	843	1,183	1,309	1,475	1,475	מכללות אקדמיות (6)		
Academic colleges (6)	8	28	35	4	-	55	55	156	212	368	427	462	462	ישיבות ובתי ספר תורניים		
Yeshivot and Jewish religious schools	3	3	5	2	-	-	-	111	125	236	237	243	243	לימודי מבוזרים וקורסים		
Adult education	8	4	12	1	-	4	4	223	272	496	501	513	513	שירותי חינוך אחרים		
Other educational services																

(1) See Introduction (Par. 3.4.1).

(1) ראו מבוא (סעיף 3.4.1).

(2) The flows of receipts from and disbursements to general government are shown here as recorded in the financial reports of the non-profit institutions, without adjustment. See Introduction (Par. 3.4.4).

(2) זרמי התקבולים מהממשלה וזרמי השקעות מקומיות והתשלומים למגזר אלה הוצגו כאן כפי שנישמו בדוחות הכספיים של המל"רים, ללא התאמה. ראו מבוא (סעיף 3.4.4).

(3) As of 2013, education of children aged 0-3 is also included, in accordance with the OECD guidelines.

(3) החל משנת 2013 נכלל בחישוב גם חינוך של ילדים בגילאי 0-3. בהתאם להחלטות ה-OECD.

(4) Up to 1995, these courses were included in teacher training colleges, post-secondary institutions and in the various institutions of higher education.

(4) עד שנת 1995 נכללו המכינות הקדם-אקדמיות במוסדות להכשרת עובדי הוראה, במוסדות על-תוכניים ובמוסדות להשכלה גבוהה השונים.

(5) Institutions that received recognition and authorization from the Council for

(5) מוסדות שקיבלו הכרה והסמכה מהמועצה להשכלה גבוהה

TABLE 12- NON-GOVERNMENTAL NON-PROFIT EDUCATIONAL INSTITUTIONS - RECEIPTS
AND DISBURSEMENTS, EXCLUDING CONSUMPTION OF FIXED CAPITAL

לוח 12- מוסדות חינוך ללא כוונת רווח לא-ממשלתיים -
תקבולים ותשלומים, ללא בלאי

At current prices - NIS million

2012R

במחירים שוטפים - מיליוני ש"ח

	Capital account		Current account		Capital account		Current account		Capital account		Current account		סך כולל	סך כולל		
	העברות הון		הכנסות מרביית		העברות שטפות		הכנסות מרביית		העברות שטפות		הכנסות מרביית					
	תעבורות	מקורות	תרומות	מקורות	מקורות	מקורות	מקורות	מקורות	מקורות	מקורות	מקורות	מקורות				
Receipts	מקורות	מקורות (2)	מקורות	מקורות (2)	מקורות	מקורות (2)	מקורות	מקורות (2)	מקורות	מקורות (2)	מקורות	מקורות (2)	מקורות	מקורות (2)	מקורות	מקורות (2)
	הכל	הכל	הכל	הכל	הכל	הכל	הכל	הכל	הכל	הכל	הכל	הכל	הכל	הכל	הכל	הכל
	Grants	From local autho-rities (2)	Dona-tions	From local autho-rities (2)	From the govern-ment (1)(2)	Total	Sale of services	Total	Grand total							
GRAND TOTAL	-	-	1,420	66	958	2,444	3,158	5,639	5,639	סך כולל						
Pre-primary educational institutions	-	-	16	6	21	43	143	186	186	מוסדות חינוך קדם-סודי						
Primary educational institutions	-	-	94	11	71	177	227	410	410	מוסדות חינוך סודי						
Secondary educational institutions:	-	-	-	-	-	-	-	-	-	מוסדות חינוך על-סודי:						
General	-	-	97	16	172	286	334	623	623	עוינים						
Vocational, nautical and agricultural	-	-	29	-	84	114	564	680	680	מקצועיים, ימיים וחקלאיים						
Non-academic preparatory courses (3)	-	-	19	0	17	37	17	54	54	מוסדות על-תיכון לא-אקדמיים:						
Teacher training colleges	-	-	54	1	74	129	74	204	204	מכינות קדם-אקדמיות (3)						
Post-secondary institutions	-	-	40	2	48	91	209	303	303	מוסדות להכשרת עובדי הוראה						
Academic educational institutions (4):	-	-	-	-	-	-	-	-	-	מוסדות על-תיכון						
Colleges of education (5)	-	-	102	3	57	162	81	158	158	מוסדות לחינוך גבוה (4):						
Academic colleges (5)	-	-	461	20	299	779	130	910	910	מכללות אקדמיות (5)						
Yeshivot and Jewish religious schools	-	-	127	0	5	133	30	165	165	מכללות אקדמיות (5)						
Adult education	-	-	380	6	32	419	283	707	707	ישירות ובתי ספר תורניים						
Other educational services	-	-	-	-	-	-	-	-	-	לומדי מבוגרים וקורסים						
	-	-	-	-	-	-	-	-	-	שירותי חינוך אחרים						

TABLE 12. - NON-GOVERNMENTAL NON-PROFIT EDUCATIONAL INSTITUTIONS - RECEIPTS AND DISBURSEMENTS, EXCLUDING CONSUMPTION OF FIXED CAPITAL (Cont.)

לוח 12 - מוסדות חינוך ללא כוונת רווח לא-ממשלתיים - תקבולים ותשלומים, ללא בלאי (המשך)

	2012R										מיליוני ש"ח		
	Capital account			Current account			Production of services			תשלומים			
	תשלומים	השקעות	תשבון הון	תשלומים	תרומות	העברות שוטפות	קניות שוטפות	עלות העבודה	עלות	תשלומים		תשבון שוטף	
Capital formation	Capital formation	תשבון הון	תשלומים	תרומות	העברות שוטפות	קניות שוטפות	עלות העבודה	עלות	תשלומים	תשבון שוטף	סך כולל		
Disbursements	צויד	מכנים	סך הכל	תרומות	למשקי בית To house-holds	סך הכל	קניות שוטפות	עלות העבודה	עלות	סך הכל	סך הכל	סך כולל	תשלומים
	Equip-ment	Buil-dings	Total	Dona-tions	house-holds	Total	Current purchases	Labour cost	Total	Total	Grand total		
GRAND TOTAL	108	211	319	48	-	472	1,696	3,255	4,951	5,471	5,790	סך כולל	
Pre-primary educational institutions	2	5	6	1	-	0	52	125	178	179	185	מוסדות חינוך קדם-סודי	
Primary educational institutions	5	12	17	1	-	1	118	278	396	398	415	מוסדות חינוך סודי	
Secondary educational institutions:													
General	7	28	36	4	-	2	153	458	611	616	652	מוסדות חינוך על-יסודי:	
Vocational, nautical and agricultural	14	15	30	1	-	-	186	471	657	658	687	עיוניים	
Non-academic educational institutions:													
Pre-academic preparatory courses (3)	1	7	8	0	-	4	19	26	45	49	56	מקצועיים, ימים ותקולדיים	
Teacher training colleges	5	5	10	0	-	1	51	141	192	194	204	מוסדות על-תיכון לא-אקדמיים:	
Post-secondary institutions	9	30	39	13	-	1	126	191	317	331	370	מוסדות קדם-אקדמיים (3)	
Academic educational institutions (4):													
Colleges of education (5)	13	5	19	-	-	1	38	105	144	144	163	מוסדות להחינוך גבוה (4):	
Academic colleges (5)	26	39	64	19	-	99	304	756	1,060	1,177	1,241	מכללות אקדמיות לחינוך (5)	
Yeshivot and Jewish religious schools	13	59	72	7	-	348	223	279	502	857	928	מכללות אקדמיות (5)	
Adult education	2	0	2	2	-	1	80	93	173	177	178	ישבות, ובתי ספר תורניים	
Other educational services	11	7	17	2	-	15	345	331	676	693	710	לימודי מבוזרים וקורסים שירותי חינוך אחרים	

(1) ראו מבוא (סעיף 3.4.1).

(2) זרמי התקבולים מהממשלה ומרשויות מקומיות ותשלומים לתמגורים אלה חוצים נאון כפי שברששו בדוחות הכספיים של המל"ל, ללא תמאה, ראו מבוא (סעיף 3.4.4).

(3) עד שנת 1995 נכללו תמיכות הקדם-אקדמיים במוסדות להשכלה גבוהה, במוסדות על-תיכונים ובמוסדות על-תיכונים להשכלה גבוהה.

(4) מוסדות שקיבלו הכרה והסמכה מתמועה להשכלה גבוהה לתעיק תואר אקדמי.

(5) ראו מבוא (סעיף 3.2).

TABLE 12. NON-GOVERNMENTAL NON-PROFIT EDUCATIONAL INSTITUTIONS - RECEIPTS AND DISBURSEMENTS, EXCLUDING CONSUMPTION OF FIXED CAPITAL (Cont.)

לוח 12 - מוסדות חינוך ללא כוונת רווח לא-ממשלתיים - תקבולים ותשלומים, ללא בלאי (המשך)

	2011R											סך כולל	תשלומים	
	Capital account			Current account			Production of services			חשבון שוטר				סך כולל
	השקעות	העברות שוטפות	תשלומי ריבית	תרומות	העברות שוטפות למשקי בית	קניות שוטפות	עלות העבודה	סך הכל	סך הכל	סך הכל				
Capital formation	Current transfers	Interest paid	Donations	house-holds To	Current purchases	Labour cost	Total	Total	Total	Grand total				
Disbursements	ציוד	מבנים	סך הכל	תרומות	העברות שוטפות למשקי בית	קניות שוטפות	עלות העבודה	סך הכל	סך הכל	סך הכל	סך כולל	תשלומים		
	Equip-ment	Buil-dings	Total		house-holds To	Current purchases	Labour cost	Total	Total	Total	Grand total			
GRAND TOTAL	113	231	343	46	2	440	442	1,623	2,975	4,598	5,086	5,429	סך כולל	
Pre-primary educational institutions	2	2	3	1	-	0	0	41	94	135	136	139	מוסדות חינוך קדם-סודי	
Primary educational institutions	3	26	29	2	-	1	1	95	225	320	322	352	מוסדות חינוך סודי	
Secondary educational institutions:													מוסדות חינוך על-סודי:	
General	12	17	28	6	-	2	2	182	444	626	635	663	עיוניים	
Vocational, nautical and agricultural	16	19	35	1	-	-	-	163	380	543	544	579	מקצועיים, ימים ותקולאיים	
Non-academic educational institutions:													מוסדות על-תוכן לא-אקדמיים:	
Pre-academic preparatory courses (3)	4	7	12	0	2	4	6	17	24	42	48	59	מוסדות קדם-אקדמיות (3)	
Teacher training colleges	4	13	17	1	-	2	2	52	136	188	190	207	מוסדות להכשרת עובדי הוראה	
Post-secondary institutions	15	24	39	7	-	1	1	141	189	330	339	378	מוסדות על-תוכן	
Academic educational institutions (4):													מוסדות לחינוך גבוה (4):	
Colleges of education (5)	14	8	23	-	-	1	1	41	98	139	140	162	מכללות אקדמיות לחינוך (5)	
Academic colleges (5)	17	35	52	22	-	82	82	291	736	1,027	1,130	1,182	מכללות אקדמיות (5)	
Yeshivot and Jewish religious schools	15	76	92	4	-	333	333	209	250	459	796	888	ישבות ובתי ספר תורניים	
Adult education	1	0	1	2	-	1	1	85	79	164	168	169	לימודי מבוגרים וקורסים	
Other educational services	9	2	12	1	-	13	13	305	320	625	640	651	שירותי חינוך אחרים	

(1) ראו מבוא (סעיף 3.4.1).

(2) זרמי התקבולים מהממשלה ומרשויות מקומיות ותשלומים לתמגורים אלה חוצגו כאן כפי שברששו בדוחות הכספיים של המגזר, ללא תמאה. ראו מבוא (סעיף 3.4.4).

(3) עד שנת 1995 נכללו תמיכות הקדם-אקדמיות במוסדות להכשרת עובדי הוראה, במוסדות על-תוכנים ובמוסדות על-תוכנים להשכלה גבוהה.

(4) מוסדות שקיבלו הכרה והסמכה מתמועה להשכלה גבוהה לתפקיד תואר אקדמי.

(5) ראו מבוא (סעיף 3.2).

TABLE 12- NON-GOVERNMENTAL NON-PROFIT EDUCATIONAL INSTITUTIONS - RECEIPTS
AND DISBURSEMENTS, EXCLUDING CONSUMPTION OF FIXED CAPITAL

לוח 12- מוסדות חינוך ללא כוונת רווח לא-ממשלתיים -
תקבולים ותשלומים, ללא בלאי

At current prices - NIS million

2010R

במחירים שוטפים - מיליוני ש"ח

	Capital account		Current account		Current account		Current account		Current account		Current account		סך כולל	סך כולל	Grand total	תקבולים		
	העברות הון		מכירות		תרומות		מכירת שירותים		מכירת שירותים		מכירת שירותים							
	העברות הון	מכירות	תרומות	מכירת שירותים	מכירת שירותים	מכירת שירותים	מכירת שירותים	מכירת שירותים	מכירת שירותים	מכירת שירותים	מכירת שירותים	מכירת שירותים						
Receipts	מנעקים	מנעקים	מנעקים	מנעקים	מנעקים	מנעקים	מנעקים	מנעקים	מנעקים	מנעקים	מנעקים	מנעקים	מנעקים	מנעקים	מנעקים	מנעקים	מנעקים	
	מקומיות (2)	מקומיות (2)	מקומיות (2)	מקומיות (2)	מקומיות (2)	מקומיות (2)	מקומיות (2)	מקומיות (2)	מקומיות (2)	מקומיות (2)	מקומיות (2)	מקומיות (2)	מקומיות (2)	מקומיות (2)	מקומיות (2)	מקומיות (2)	מקומיות (2)	
	From local authorities (2)	From local authorities (2)	From local authorities (2)	From local authorities (2)	From local authorities (2)	From local authorities (2)	From local authorities (2)	From local authorities (2)	From local authorities (2)	From local authorities (2)	From local authorities (2)	From local authorities (2)	From local authorities (2)	From local authorities (2)	From local authorities (2)	From local authorities (2)	From local authorities (2)	
	Total	Total	Total	Total	Total	Total	Total	Total	Total	Total	Total	Total	Total	Total	Total	Total	Total	
GRAND TOTAL	3	-	3	26	1,053	73	1,029	2,155	2,443	4,523	4,626	4,626	4,626	4,626	4,626	4,626	4,626	
Pre-primary educational institutions	-	-	-	0	5	3	10	17	94	111	111	111	111	111	111	111	111	
Primary educational institutions	1	-	1	1	32	14	91	137	170	307	309	309	309	309	309	309	309	
Secondary educational institutions:																		
General	-	-	-	5	44	9	117	170	363	538	538	538	538	538	538	538	538	
Vocational, nautical and agricultural	-	-	-	2	47	1	36	83	303	388	388	388	388	388	388	388	388	
Non-academic preparatory institutions:																		
Pre-academic preparatory courses (3)	-	-	-	-	-	-	4	4	16	20	20	20	20	20	20	20	20	
Teacher training colleges	-	-	-	0	50	3	55	108	65	173	173	173	173	173	173	173	173	
Post-secondary institutions	-	-	-	3	60	5	55	120	174	296	296	296	296	296	296	296	296	
Academic educational institutions (4):																		
Colleges of education (5)	-	-	-	1	87	-	65	65	67	133	133	133	133	133	133	133	133	
Academic colleges (5)	-	-	-	9	87	-	142	228	708	945	945	945	945	945	945	945	945	
Yeshivot and Jewish religious schools	2	-	2	0	531	36	401	968	184	1,152	1,154	1,154	1,154	1,154	1,154	1,154	1,154	
Adult education	-	-	-	4	82	2	29	114	54	171	171	171	171	171	171	171	171	
Other educational services	-	-	-	2	115	2	25	141	246	389	389	389	389	389	389	389	389	

TABLE 12. NON-GOVERNMENTAL NON-PROFIT EDUCATIONAL INSTITUTIONS - RECEIPTS AND DISBURSEMENTS, EXCLUDING CONSUMPTION OF FIXED CAPITAL (Cont.)

לוח 12 - מוסדות חינוך ללא כוונת רווח לא-ממשלתיים - תקבולים ותשלומים, ללא בלאי (המשך)

	2010R										במחירי שווקים - מיליוני ש"ח		
	Capital account			Current account			שטר				סך כולל	תשלומים	
	השקעות		תשבון הון	רביית תשלומי	העברות שוטפות		ייצור שירותים		שטרות	סך הכל	סך כולל		
ציוד	מבנים	תרומות			למשקי בית To	עלות העבודה	סך הכל	סך הכל					
Disbursements	Equip-ment	Buil-dings	Total	Interest paid	Dona-tions	house-holds	Total	Current purchases	Labour cost	Total	Total	Grand total	
GRAND TOTAL	70	204	274	30	-	458	458	1,359	2,540	3,900	4,388	4,662	סך כולל
Pre-primary educational institutions	2	2	4	0	-	0	0	38	77	115	116	120	מוסדות חינוך קדם-סדר
Primary educational institutions	4	13	17	1	-	0	0	83	209	292	293	310	מוסדות חינוך סדר
Secondary educational institutions:													מוסדות חינוך על-סדר:
General	7	7	14	3	-	6	6	140	358	498	507	520	עיוניים
Vocational, nautical and agricultural	12	20	32	1	-	0	0	100	273	373	374	406	מקצועיים, ימים וחקלאיים
Non-academic educational institutions:													מוסדות על-תוכן לא-אקדמיים:
Pre-academic preparatory courses (3)	-	-	-	-	-	-	-	0	10	11	11	11	מוסדות קדם-אקדמיות (3)
Teacher training colleges	7	4	11	0	-	0	0	44	116	161	161	172	מוסדות להכשרת עובדי הוראה
Post-secondary institutions	3	2	5	6	-	1	1	101	185	286	294	299	מוסדות על-תיכון
Academic educational institutions (4):													מוסדות לחינוך גבוה (4):
Colleges of education (5)	3	10	13	5	-	9	9	36	82	118	127	140	מכללות אקדמיות לחינוך (5)
Academic colleges (5)	5	110	115	5	-	31	31	235	600	835	871	986	מכללות אקדמיות (5)
Yeshivot and Jewish religious schools	18	30	48	11	-	408	408	353	319	672	1,090	1,138	ישבות ובתי ספר תורניים
Adult education	2	2	4	1	-	1	1	91	72	162	164	168	לימודי מבוגרים וקורסים
Other educational services	8	2	11	1	-	1	1	138	239	377	379	390	שירותי חינוך אחרים

(1) ראו מבוא (טעף 3.4.1).

(2) זרמי התקבולים מהממשלה ומרשויות מקומיות ותשלומים למגזר ללא התאמה. ראו מבוא (טעף 3.4.4).

(3) עד שנת 1995 נכללו בתקנות הקדם-אקדמיות במוסדות להכשרת עובדי הוראה, במוסדות על-תיכונים ובמוסדות על-תיכונים להשכלה גבוהה.

(4) מוסדות שנקבלו הכרה והסמכה מהמועצה להשכלה גבוהה להעניק תואר אקדמי.

(5) ראו מבוא (טעף 3.2).

TABLE 12. - NON-GOVERNMENTAL NON-PROFIT EDUCATIONAL INSTITUTIONS (6) - RECEIPTS
AND DISBURSEMENTS, EXCLUDING CONSUMPTION OF FIXED CAPITAL

- לוח 12- מוסדות חינוך ללא כוונת רווח לא-ממשלתיים (6) -
תקבולים ותשלומים, ללא בלאי

At current prices - NIS million

2009R

במחירים שוטפים - מיליוני ש"ח

	Capital account		Current account		Current account		Current account		Current account		Current account		סך כולל	סך כולל	סך כולל	Grand total	סך כולל	תקבולים			
	העברות הון		הכנסות מריבית		תרומות		From the government (1)(2)		Total		Sale of services								סך הכל		סך כולל
	העברות הון	Capital transfers	מקומות מרשויות (2)	From local authorities (2)	מקומות מרשויות (2)	From local authorities (2)	מקומות מרשויות (2)	From local authorities (2)	מקומות מרשויות (2)	From local authorities (2)	מקומות מרשויות (2)	From local authorities (2)							מקומות מרשויות (2)	From local authorities (2)	
GRAND TOTAL	5	-	5	-	39	1,032	75	943	2,049	2,266	4,355	4,360	4,360	95	285	495	495	סך כולל			
Pre-primary educational institutions	-	-	-	-	0	6	1	9	16	79	95	95	95	95	285	495	495	מוסדות חינוך קדם-סודי			
Primary educational institutions	-	-	-	-	1	29	9	89	127	158	285	285	285	285	285	285	285	מוסדות חינוך סודי			
Secondary educational institutions:	-	-	-	-	-	-	-	-	-	-	-	-	-	-	-	-	-	מוסדות חינוך על-סודי:			
General	-	-	-	-	6	43	7	107	156	333	495	495	495	495	495	495	495	עוברים			
Vocational, nautical and agricultural	-	-	-	-	3	53	0	36	90	279	372	372	372	372	372	372	372	מקצועיים, ימיים וחקלאיים			
Non-academic preparatory institutions:	-	-	-	-	-	-	-	-	-	-	-	-	-	-	-	-	-	מוסדות על-תיכון לא-אקדמיים:			
Pre-academic preparatory courses (3)	-	-	-	-	0	44	4	55	103	62	165	165	165	165	165	165	165	מכינות קדם-אקדמיות (3)			
Teacher training colleges	-	-	-	-	0	60	5	51	115	173	297	297	297	297	297	297	297	מוסדות להכשרת עובדי הוראה			
Post-secondary institutions	0	-	0	-	9	60	5	51	115	173	297	297	297	297	297	297	297	מוסדות על-תיכון			
Academic educational institutions (4):	-	-	-	-	0	96	-	60	60	50	111	111	111	111	111	111	111	מוסדות לחינוך גבוה (4):			
Colleges of education (5)	-	-	-	-	13	96	-	128	225	666	903	908	908	908	908	908	908	מכללות אקדמיות לחינוך (5)			
Academic colleges (5)	5	-	5	-	1	471	45	372	889	167	1,057	1,057	1,057	1,057	1,057	1,057	1,057	מכללות אקדמיות (5)			
Yeshivot and Jewish religious schools	-	-	-	-	4	101	3	19	123	54	181	181	181	181	181	181	181	שיבות ובתי ספר תורניים			
Adult education	-	-	-	-	1	128	1	11	141	230	372	372	372	372	372	372	372	לימודי מבוגרים וקורסים			
Other educational services	-	-	-	-	1	128	1	11	141	230	372	372	372	372	372	372	372	שירותי חינוך אחרים			

TABLE 12- NON-GOVERNMENTAL NON-PROFIT EDUCATIONAL INSTITUTIONS (6) - RECEIPTS
AND DISBURSEMENTS, EXCLUDING CONSUMPTION OF FIXED CAPITAL

- לוח 12- מוסדות חינוך ללא כוונת רווח לא-ממשלתיים (6) -
תקבולים ותשלומים, ללא בלאי

2008

At current prices - NIS million

במאות ש"ח - מיליוני ש"ח

	Capital account		Current account		Current transfers		Current account		Current transfers		Current account		Current transfers		Current account		Current transfers		סך כולל	סך כולל	Grand total	תקבולים
	תעבורת הון		הכנסות מריבית		תרומות		הכנסות מריבית		תרומות		הכנסות מריבית		תרומות		הכנסות מריבית		תרומות					
	תעבורת הון	תעבורת הון	מריבית	מריבית	מקומיות (2)	מקומיות (2)	מקומיות (2)	מקומיות (2)	מקומיות (2)	מקומיות (2)	מקומיות (2)	מקומיות (2)	מקומיות (2)	מקומיות (2)	מקומיות (2)	מקומיות (2)	מקומיות (2)	מקומיות (2)				
Receipts																						
	Grants	From local authorities (2)	Total	Interest received	Donations	From local authorities (2)	From the government (1)(2)	Total	Sale of services	Total	Grand total											
GRAND TOTAL	87	9	96	20	392	48	290	730	1,337	2,087	2,183	350	341	22	50	3	23	47	200	986	986	986
Pre-primary educational institutions	-	9	9	2	-	41	144	185	154	22	22	350	341	22	50	3	23	47	200	986	986	מוסדות חינוך קדם-יסודי
Primary educational institutions	-	-	-	-	22	-	-	22	-	-	22	22	22	-	3	2	23	47	200	986	986	מוסדות חינוך יסודי
Secondary educational institutions:																						
General	-	-	-	-	1	4	28	33	17	50	50	50	50	2	3	2	23	47	200	986	986	מוסדות חינוך על-יסודי:
Vocational, nautical and agricultural	-	-	-	-	1	-	-	1	2	3	3	3	3	-	-	-	23	47	200	986	986	מוסדות על-תיכון ותקלידיים
Non-academic preparatory courses (3)	-	-	-	-	-	-	-	-	-	-	-	-	-	-	-	-	23	47	200	986	986	מוסדות קדם-אקדמיים (3)
Teacher training colleges	1	-	1	-	26	-	10	36	10	46	47	47	46	-	3	-	23	47	200	986	986	מוסדות להכשרת עובדי הוראה
Post-secondary institutions	-	-	-	-	25	2	-	27	171	200	200	200	200	-	3	-	23	47	200	986	986	מוסדות על-תיכון
Academic educational institutions (4):																						
Academic colleges (5)	1	-	1	12	133	-	45	178	795	985	986	986	985	-	3	-	23	47	200	986	986	מוסדות לתיכון גבוה (4):
Yeshivot and Jewish religious schools	-	-	-	4	163	1	61	225	162	391	391	391	391	-	3	-	23	47	200	986	986	מכללות אקדמיות (5)
Other educational services	85	-	85	-	21	-	2	23	3	26	111	111	26	-	3	-	23	47	200	986	986	ישבות ובתי ספר תורניים

TABLE 12. - NON-GOVERNMENTAL NON-PROFIT EDUCATIONAL INSTITUTIONS (6) - RECEIPTS
AND DISBURSEMENTS, EXCLUDING CONSUMPTION OF FIXED CAPITAL (Cont.)

לוח 12 - מוסדות חינוך ללא כוונת רווח לא-ממשלתיים (6) -
תקבולים ותשלומים, ללא בלאי (המשך)

	2008												במחירים שוטפים - מיליוני ש"ח		
	At current prices - NIS million			Capital account			Current account			Production of services			חשבון שוטף		סך כולל
	תשלומים			תשלומים			תשלומים			תשלומים			סך הכל		
Disbursements	Equip-ment	Buil-dings	Total	ריבית	תרומות	למשקי' בית To house-holds	סך הכל	קניות שוטפות	עלות העבודה	סך הכל	Total	Total	Grand total		
GRAND TOTAL	44	144	188	24	5	85	90	680	1,546	2,226	2,340	2,528	2,528	סך כולל	
Pre-primary educational institutions	-	-	-	-	-	-	-	70	220	290	290	290	290	מוסדות חינוך קדם-יסודי	
Primary educational institutions	-	-	-	-	-	-	-	3	19	22	22	22	22	מוסדות חינוך יסודי	
Secondary educational institutions:														מוסדות חינוך על-יסודי:	
General	2	2	4	-	-	-	-	15	92	107	107	107	111	עיוניים	
Vocational, nautical and agricultural	1	2	3	-	-	-	-	14	38	52	52	52	55	מקצועיים, יעניים ותקלידיים	
Non-academic educational institutions:														מוסדות על-תיכון לא-אקדמיים:	
Pre-academic preparatory courses (3)	-	-	-	-	-	-	-	4	16	20	20	20	20	מכינות קדם-אקדמיות (3)	
Teacher training colleges	1	-	1	-	-	-	-	19	18	37	37	37	38	מוסדות להכשרת עובדי הוראה	
Post-secondary institutions	3	7	10	2	5	3	8	80	201	281	291	301	מוסדות על-תיכון		
Academic educational institutions (4):														מוסדות לחינוך גבוה (4):	
Academic colleges (5)	24	71	95	12	-	46	46	254	691	945	1,003	1,098	1,098	מכללות אקדמיות (5)	
Yeshivot and Jewish religious schools	13	61	74	10	-	35	35	207	239	446	491	565	565	ישיבות ובתי ספר תורניים	
Other educational services	-	1	1	-	-	1	1	14	12	26	27	28	28	שירותי חינוך אחרים	

- (1) See Introduction (Par. 3.4.1).
- (2) The flows of receipts from and disbursements to general government are shown here as recorded in the financial reports of the non-profit institutions, without adjustment. See Introduction (Par. 3.4.4).
- (3) Up to 1995, these courses were included in teacher training colleges, post-secondary institutions and in post-secondary institutions of higher education.
- (4) Institutions that received recognition and authorization from the Council for Higher Education to award academic degrees.
- (5) See Introduction (Par. 3.2).
- (6) Between 2008 and 2009, the method of classification of public and private Non-profit institutions has been changed. See Introduction (Par.4.1).

- (1) ראו מבוא (סעיף 3.4.1).
- (2) זרמי התקבולים מהממשלה ומרשויות מקומיות והתשלומים למגזרים אלה הוצגו כאן כפי שברשמו בדוחות הכספיים של המל"רים, ללא התאמתם. ראו מבוא (סעיף 3.4.4).
- (3) עד שנת 1995 נכללו המכינות הקדם-אקדמיות במוסדות להכשרת עובדי הוראה, במוסדות על-תיכונים ובמוסדות על-תיכונים להשכלה גבוהה.
- (4) מוסדות שהקיבלו הכרה והסמכה מתמוענה להשכלה גבוהה להעניק תואר אקדמי.
- (5) ראו מבוא (סעיף 3.2).
- (6) בין שנת 2008 ל-2009 שונתה שיטת הסיווג של מל"ר ציבורי ופרטי, ראו מבוא (סעיף 4.1).

TABLE 12. - NON-GOVERNMENTAL NON-PROFIT EDUCATIONAL INSTITUTIONS - RECEIPTS
AND DISBURSEMENTS, EXCLUDING CONSUMPTION OF FIXED CAPITAL

לוח 12 - מוסדות חינוך ללא כוונת רווח לא-ממשלתיים -
תקבולים ותשלומים, ללא בלאי

2007

At current prices - NIS million

	Capital account			Current account			Total			Grand total	תקבולים	
	תעבורת הון		חשבון הון	הכנסות מריבית		Current transfers	העברות שוטפות		מכירת שירותים			חשבון שטף
	תעבורים	מקומיות		תרומות	מריבית		מקומיות	מריבית				
		From local authorities (2)	סך הכל	Interest received	From local authorities (2)	From government (1)(2)	סך הכל	Sale of services	סך הכל	סך כולל		
Receipts	Grants		Total				Total		Total	Grand total		
Pre-primary educational institutions	86	8	94	19	384	66	470	920	1,320	2,259	2,353	סך כולל
Primary educational institutions	5	8	13	2	21	60	134	194	146	342	355	מוסדות חינוך קודם-יסודי
Secondary educational institutions:	-	-	-	-	21	-	-	21	-	21	21	מוסדות חינוך יסודי
General	-	-	-	-	1	3	28	32	16	48	48	מוסדות חינוך על-יסודי:
Vocational, nautical and agricultural	1	-	1	-	1	-	8	9	2	11	12	עיוניים
Non-academic preparatory courses (3)	-	-	-	-	-	-	-	-	22	22	22	מוסדות על-תיכון להקולג'יים:
Teacher training colleges	1	-	1	-	25	-	5	30	9	39	40	מוסדות קודם-אקדמיים (3)
Post-secondary institutions	2	-	2	1	35	2	35	72	167	240	242	מוסדות להכשרת עובדי חוראה
Academic educational institutions (4):												מוסדות על-תיכון
Academic colleges (5)	21	-	21	12	132	-	67	199	789	1,000	1,021	מוסדות לחינוך גבוה (4):
Yeshivot and Jewish religious schools	3	-	3	4	150	1	116	267	166	437	440	מוסדות אקדמיים (5)
Other educational services	53	-	53	-	19	-	77	96	3	99	152	מוסדות אקדמיים
												שירותי חינוך אחרים

TABLE 12. NON-GOVERNMENTAL NON-PROFIT EDUCATIONAL INSTITUTIONS - RECEIPTS AND DISBURSEMENTS, EXCLUDING CONSUMPTION OF FIXED CAPITAL (Cont.)

לוח 12- מוסדות חינוך ללא כוונת רווח לא-ממשלתיים - תקבולים ותשלומים, ללא בלאי (המשך)

At current prices - NIS million

2007

במחירים שוטפים - מיליוני ש"ח

	Capital account			Current account			Production of services			Total		Grand total
	תשלומים			תשלומים			ייצור שירותים			סה"כ		
	Capital formation	Equipment	Buildings	Interest paid	Current transfers	Donations	Production of services	Labour cost	Total	Total	Total	
Disbursements	ציווד	מבנים	סך הכל	ריבית	תרומות	קניות שוטפות	עלות השירותים	סך הכל	סך הכל	סך הכל	סך כולל	תשלומים
GRAND TOTAL	54	150	204	19	19	645	1,401	2,046	2,143	2,347	סך כולל	
Pre-primary educational institutions	-	-	-	-	-	66	208	274	274	274	274	מוסדות חינוך קדם-סודי
Primary educational institutions	-	-	-	-	-	3	18	21	21	21	21	מוסדות חינוך סודי
Secondary educational institutions:												מוסדות חינוך על-יסודי
General	1	1	2	-	-	4	26	30	30	30	32	עיוניים
Vocational, nautical and agricultural	-	-	-	-	-	4	10	14	14	14	14	מקצועיים
Non-academic educational institutions:												מוסדות על-תיכון לא-אקדמיים:
Pre-academic preparatory courses (3)	-	-	-	-	-	4	15	19	19	19	19	מכינות קדם-אקדמיות (3)
Teacher training colleges	1	-	1	-	-	19	18	37	37	37	38	מוסדות להכשרת עובדי הוראה
Post-secondary institutions	4	3	7	-	5	79	198	277	286	293	293	מוסדות על-תיכון
Academic educational institutions (4):												מוסדות לחינוך גבוה (4):
Academic colleges (5)	30	60	90	5	-	250	666	916	963	1,053	1,053	מכללות אקדמיות (5)
Yeshivot and Jewish religious schools	18	86	104	14	14	203	230	433	473	577	577	ישיבות ובתי ספר תורניים
Other educational services	-	-	-	-	-	13	12	25	26	26	26	שירותי חינוך אחרים

(1) See Introduction (Par. 3.4.1).
 (2) The flows of receipts from and disbursements to general government are shown here as recorded in the financial reports of the non-profit institutions, without adjustment. See Introduction (Par. 3.4.4).
 (3) Up to 1995, these courses were included in teacher training colleges, post-secondary institutions and in post-secondary institutions of higher education.
 (4) Institutions that received recognition and authorization from the Council for Higher Education to award academic degrees.
 (5) See Introduction (Par. 3.2).

(1) ראו מבוא (סעיף 3.4.1).
 (2) זרמי התקבולים מהממשלה ומרשויות מקומיות ותשלומים למגזר אלה הוצגו כאן כפי שרשמו בדוחות הכספיים של המגזר לר"ם, ללא התאמתם. ראו מבוא (סעיף 3.4.4).
 (3) עד שנת 1995 נכללו המכינות הקדם-אקדמיות במוסדות להכשרת עובדי הוראה.
 (4) מוסדות על-תיכונים ובמוסדות על-תיכונים להשכלה גבוהה.
 (5) מוסדות חינוך אקדמיים.
 (5) ראו מבוא (סעיף 3.2).

TABLE 12. NON-GOVERNMENTAL NON-PROFIT EDUCATIONAL INSTITUTIONS - RECEIPTS AND DISBURSEMENTS, EXCLUDING CONSUMPTION OF FIXED CAPITAL (Cont.)

לוח 12- מוסדות חינוך ללא כוונת רווח לא-ממשלתיים - תבוקולים ותשלומים, ללא בלאי (המשך)

	2006												סך כולל	סך כולל	Grand total	תשלומים	
	Capital account			Current account			Production of services			Capital account							
	השקעות	הקצאה	סה"כ	תשלומי ריבית	תרומות	העברות שוטפות	קניות שוטפות	ייצור שירותים	השקעות	הקצאה	סה"כ	השקעות					הקצאה
Disbursements	ציוד	מבנים	סה"כ	ריבית	תרומות	העברות שוטפות	קניות שוטפות <td>ייצור שירותים</td> <td>השקעות</td> <td>הקצאה</td> <td>סה"כ</td> <td>השקעות</td> <td>הקצאה</td> <td>סה"כ</td> <td></td> <td></td> <td></td>	ייצור שירותים	השקעות	הקצאה	סה"כ	השקעות	הקצאה	סה"כ			
	Equipment	Buildings	Total	Interest paid	Donations	house-holds	house-holds	Labour cost	Capital formation	Total	Current purchases	Capital formation	Total	Grand total			
GRAND TOTAL	52	72	124	48	6	26	32	437	1,198	1,635	1,715	1,839	1,839	1,839			
Pre-primary educational institutions	7	7	14	-	-	-	-	61	191	252	252	266	266	266			
Primary educational institutions	-	-	-	-	-	-	-	3	17	20	20	20	20	20			
Secondary educational institutions:																	
General	-	-	-	5	-	-	-	4	36	40	45	45	45	45			
Vocational, nautical and agricultural	4	1	5	-	-	-	-	3	18	21	21	26	26	26			
Non-academic educational institutions:																	
Pre-academic preparatory courses (3)	-	-	-	-	-	-	-	2	14	16	16	16	16	16			
Teacher training colleges	-	-	-	-	-	-	-	3	7	10	10	10	10	10			
Post-secondary institutions	28	3	31	9	-	4	4	81	197	278	291	322	322	322			
Academic educational institutions (4):																	
Academic colleges (5)	7	28	35	24	2	10	12	143	478	621	657	692	692	692			
Yeshivot and Jewish religious schools	6	33	39	10	4	12	16	135	217	352	378	417	417	417			
Other educational services	-	-	-	-	-	-	-	2	23	25	25	25	25	25			

(1) See Introduction (Par. 3.4.1).
 (2) The flows of receipts from and disbursements to general government are shown here as recorded in the financial reports of the non-profit institutions, without adjustment. See Introduction (Par. 3.4.4).
 (3) Up to 1995, these courses were included in teacher training colleges, post-secondary institutions and in post-secondary institutions of higher education.
 (4) Institutions that received recognition and authorization from the Council for Higher Education to award academic degrees.
 (5) See Introduction (Par. 3.2).