



מדינת ישראל
STATE OF ISRAEL



הלשכה המרכזית לסטטיסטיקה
Central Bureau of Statistics
دائرة الإحصاء المركزية

חשבונות המגזר הממשלתי במתכונת GFS 2017–2006

פרסום מס' 1756
www.cbs.gov.il

ירושלים, תמוז תשע"ט, יולי 2019

כל הזכויות שמורות למדינת ישראל © 2019

ISSN 1565-8600

הקדמה

הפרסום המובא להלן מציג, באמצעות מערכת לוחות, נתונים מפורטים על הכנסות והוצאות המגזר הממשלתי, הכולל את הממשלה, המוסד לביטוח לאומי, הרשויות המקומיות, המוסדות הלאומיים ומוסדות ללא כוונת רווח שעיקר מימונם מגיע מהממשלה.

בפרסום מוצגים נתונים מעודכנים לשנים 2006–2017, המחושבים ומוצגים על פי הגדרות והנחיות Government Finance Statistics (GFS) של קרן המטבע הבין-לאומית.

הנתונים מוצגים הן בנפרד לכל יחידה במגזר הממשלתי הנזכרת לעיל, והן למגזר כולו בצורה מאוחדת.

באמצעות הנתונים המופיעים בפרסום ניתן ללמוד בין השאר על סוגי ההכנסות וההוצאות השונים של המגזר הממשלתי ועל חלקם היחסי בסך הכל, על חלקן של היחידות השונות של המגזר מסך הפעילות הכספית שלו, על חלוקת משאבי הממשלה, ועל התפתחות הגירעון הממשלתי (בהגדרות קרן המטבע).

חשבונות המגזר הממשלתי במתכונת ה-GFS נערכים בלמ"ס מדי שנה לצורך דיווח לקרן המטבע הבין-לאומית, המפרסמת את הנתונים בשנתון ה-GFS לצד נתוני רוב מדינות העולם. בפרסום זה של הלמ"ס מובאת מערכת החשבונות, כמערכת מקבילה ומשלימה לחשבון המגזר הממשלתי במתכונת ה-SNA, שמוצג באופן שוטף כחלק מהחשבונות הלאומיים. כמו כן, מוצגות בפרסום השוואות בין-לאומיות של המשתנים העיקריים במערכת ה-GFS. תודה לכל המוסדות והגופים הציבוריים וכן ליחידות השונות בלשכה המרכזית לסטטיסטיקה אשר שיתפו עמנו פעולה בהכנת ובמסירת הנתונים שנדרשו להפקת פרסום זה.

נעמי פריש צחמן
מנהלת אגף בכיר
מקרו-כלכלה

ירושלים, תשע"ט–2019

עובדי הלשכה המרכזית לסטטיסטיקה שהשתתפו בהכנת הפרסום:

תחום חשבונות המגזר הממשלתי: גלינה ברורמן – ראש תחום

רבקה כהן

איילת בן סימון

מלכה לוינגר

מיטל פרץ

אילה זמירי

רם בן דוד

מוריה הומינר

יילה היינל

סרחאן אטרש

ליאורה מושנוב

אגף הוצאה לאור:

דוד שלהיים

נוריאל מזרחי

לבירורים נוספים בנושא פרסום זה ניתן לפנות אל איילת בן סימון

02-6592681 טל" ayeletb@cbs.gov.il

תוכן העניינים

עמוד

מבוא

1. כללי..... 9
2. ממצאים עיקריים..... 10
3. מונחים, הגדרות והסברים..... 14
4. מקורות הנתונים..... 18
5. שיטות (מתודולוגיה)..... 18

תרשימי מבוא

1. סך הכנסות המגזר הממשלתי, לפי סוג הכנסה..... 10
2. הכנסות המדינה ממסים ומהפרשות סוציאליות..... 10
3. סך הוצאות המגזר הממשלתי הכוללות השקעות נטו בנכסים לא-פיננסיים, לפי סוג הוצאה..... 11
4. סך הוצאות המגזר הממשלתי הכוללות השקעות נטו בנכסים לא-פיננסיים, לפי מטרה.... 11
5. עודף תפעולי גולמי ומתן אשראי/קבלת מלוות נטו כאחוז מהתמ"ג..... 12
6. הכנסות והוצאות המגזר הממשלתי כאחוז מהתמ"ג..... 12
7. הכנסות והוצאות כאחוז מהתמ"ג – השוואה בין-לאומית..... 13
8. מתן אשראי/קבלת מלוות נטו של המגזר הממשלתי כאחוז מהתמ"ג – השוואה בין-לאומית..... 13

לוחות

1. הערות הסבר וסימנים מיוחדים..... 22
1. דוח I – חשבון מרוכז של פעולות המגזר הממשלתי על בסיס צבירה..... 23
2. דוח II – חשבון מקורות ושימושים במזומנים..... 37
3. לוח 1 – הכנסות המגזר הממשלתי, לפי סוג הכנסה..... 51
4. לוח 2 – הוצאות המגזר הממשלתי, לפי סוג הוצאה..... 77
5. לוח 3 – השינויים בנכסים והתחייבויות של המגזר הממשלתי..... 91
6. לוח 7 – הוצאות המגזר הממשלתי הכוללות השקעות נטו בנכסים לא-פיננסיים, לפי מטרה..... 105

השוואות בין-לאומיות

1. הכנסות המגזר הממשלתי, לפי סוג הכנסה..... 120
2. הוצאות המגזר הממשלתי, לפי סוג הוצאה..... 121
3. הוצאות המגזר הממשלתי הכוללות השקעות נטו בנכסים לא-פיננסיים, לפי מטרה..... 122
4. מתן אשראי/קבלת מלוות נטו – על בסיס צבירה ועודף/גירעון של המגזר הממשלתי..... 123

מבוא

1. כללי

פרסום זה מציג את החשבונות הכספיים של המגזר הממשלתי לשנים 2006–2017, לפי מערכת GFSM2014¹ של קרן המטבע הבין-לאומית. מערכת זו מספקת מסגרת חשבונאית ומושגית מקיפה לניתוח ולהערכת המדיניות הפיסקלית של המגזר הממשלתי. מטרת הפרסום היא לספק סטטיסטיקה פיננסית, מקבילה לזו שבחשבונות הלאומיים, שתאפשר למקבלי החלטות, לחוקרים בתחום ולציבור הרחב לעקוב באופן שוטף ושיטתי אחר התפתחויות בפעילות הכספית, במצב הפיננסי ובנזילות במגזר הממשלתי.

המגזר הממשלתי כולל את היחידות המוסדיות ואת הגופים המייצרים ומספקים שירותים ציבוריים וקהילתיים שלא לשוק, אשר ממומנים בעיקר באמצעות תשלומי חובה המוטלים על יחידות מוסדיות השייכות למגזרים אחרים. במגזר הממשלתי כלולים משרדי הממשלה, המוסד לביטוח לאומי, המוסדות הלאומיים, הרשויות המקומיות ומוסדות ציבוריים ללא כוונת רווח.

פרסום זה של חשבונות המגזר הממשלתי לפי מערכת ה-GFS נעשה במקביל להצגה הקיימת של חשבונות המגזר הממשלתי במתכונת ה-SNA2008², המופיעה במסגרת פרסומי החשבונות הלאומיים ובפרסומים מיוחדים של הלמ"ס. ניתן לעיין בפרסום המקביל במתכונת ה-SNA2008 ולמצוא שם הגדרות למונחים בתחום החשבונות הלאומיים שאינם מופיעים בפרק מונחים, הגדרות והסברים בפרסום זה.

מבנה הפרסום

א. הדוחות והלוחות בפרסום מוצגים וממוספרים באופן זהה לסדר ולמספור במדריך GFS ולשנתון הסטטיסטי של קרן המטבע הבין-לאומית.

דוח I – חשבון מרוכז של פעולות המגזר הממשלתי על בסיס צבירה – הכנסות והוצאות, מתן אשראי/קבלת מלוות נטו

דוח II – חשבון מקורות ושימושים במזומנים

לוח 1 – הכנסות המגזר הממשלתי, לפי סוג הכנסה

לוח 2 – הוצאות המגזר הממשלתי, לפי סוג הוצאה

לוח 3 – שינויים בנכסים ובהתחייבויות של המגזר הממשלתי

נכון להיום עקב היעדר נתונים, לוחות 4 ו-5 הנדרשים על פי מדריך ה-GFS אינם מחושבים בתחום חשבונות המגזר הממשלתי בלמ"ס. הלוחות מציגים חשבון שיערוך ושינויים אחרים בנכסים ובהתחייבויות.

לוח 6 – מאזן – נערך במסגרת פרסום המאזן הלאומי, אך אינו מוצג במסגרת החשבונות הנערכים לפי מערכת ה-GFS.

לוח 7 – הוצאות המגזר הממשלתי הכוללות השקעות נטו בנכסים לא-פיננסיים, לפי מטרה.

ב. לוחות השוואה בין-לאומית:

לוחות השוואה בין-לאומית 1–2 מציגים את ההכנסות וההוצאות של המגזר הממשלתי בשנת 2017, במדינות נבחרות.

לוח השוואה בין-לאומית 3 מציג את הוצאות המגזר הממשלתי הכוללות השקעות נטו בנכסים לא-פיננסיים, לפי מטרה, בשנת 2017.

לוח השוואה בין-לאומית 4 מציג את מתן האשראי/קבלת מלוות נטו בשנת 2017.

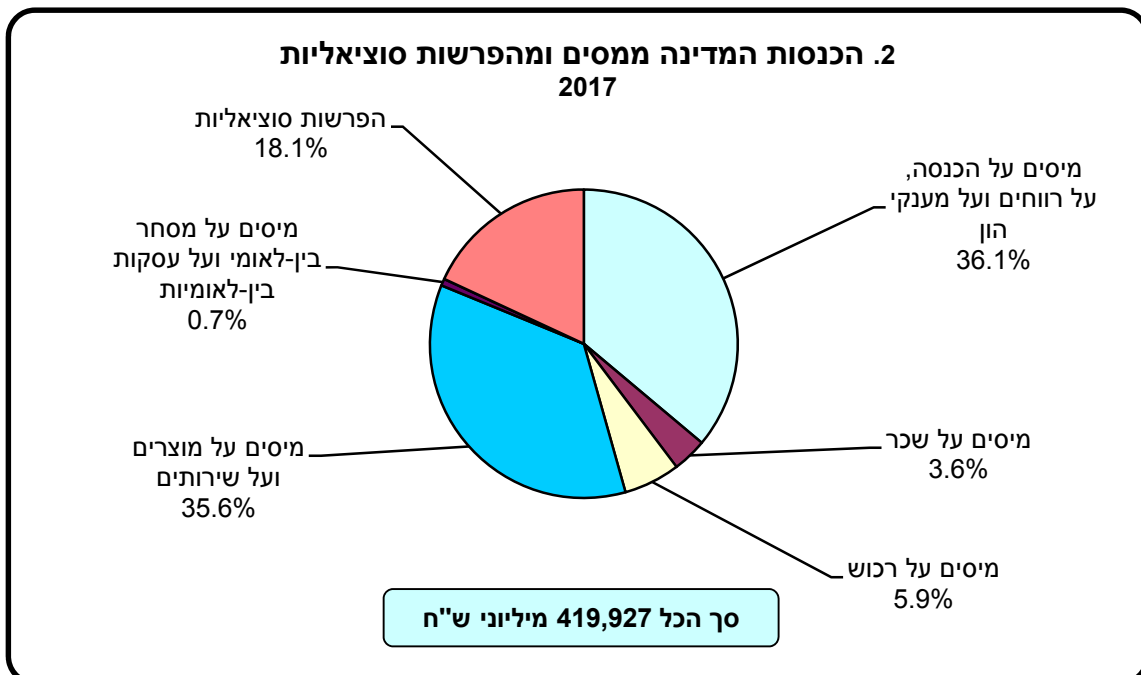
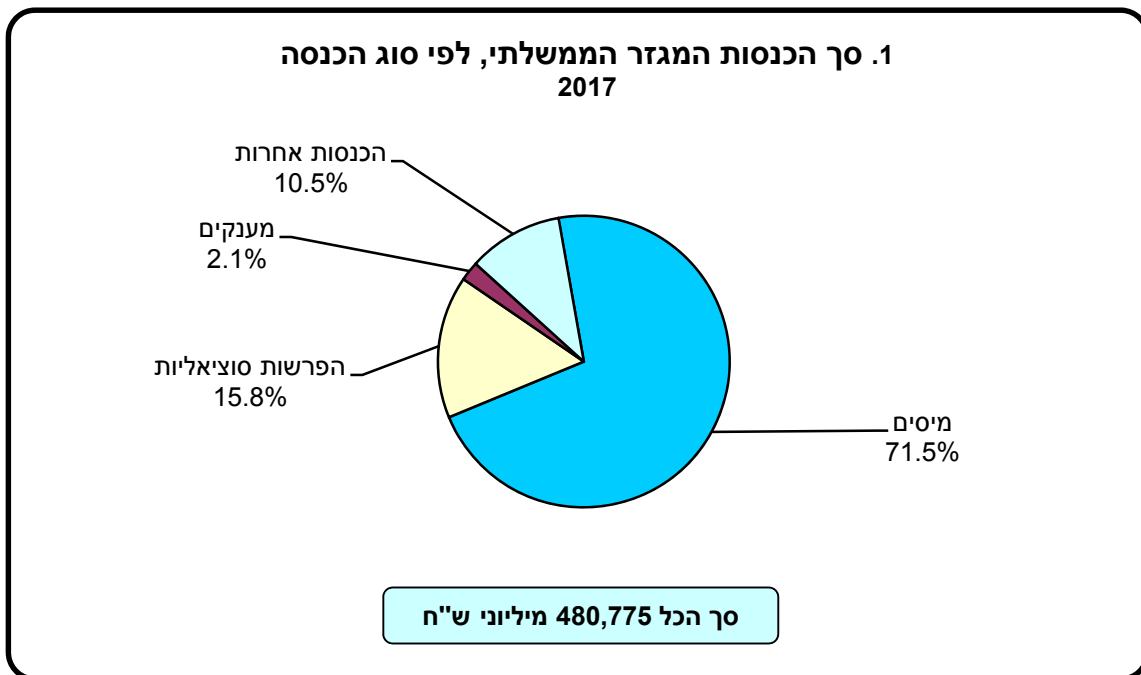
¹ Government Finance Statistics Manual, 2014, International Monetary Fund, Washington D.C., 2014.

² The 2008 System of National Accounts framework.

2. ממצאים עיקריים

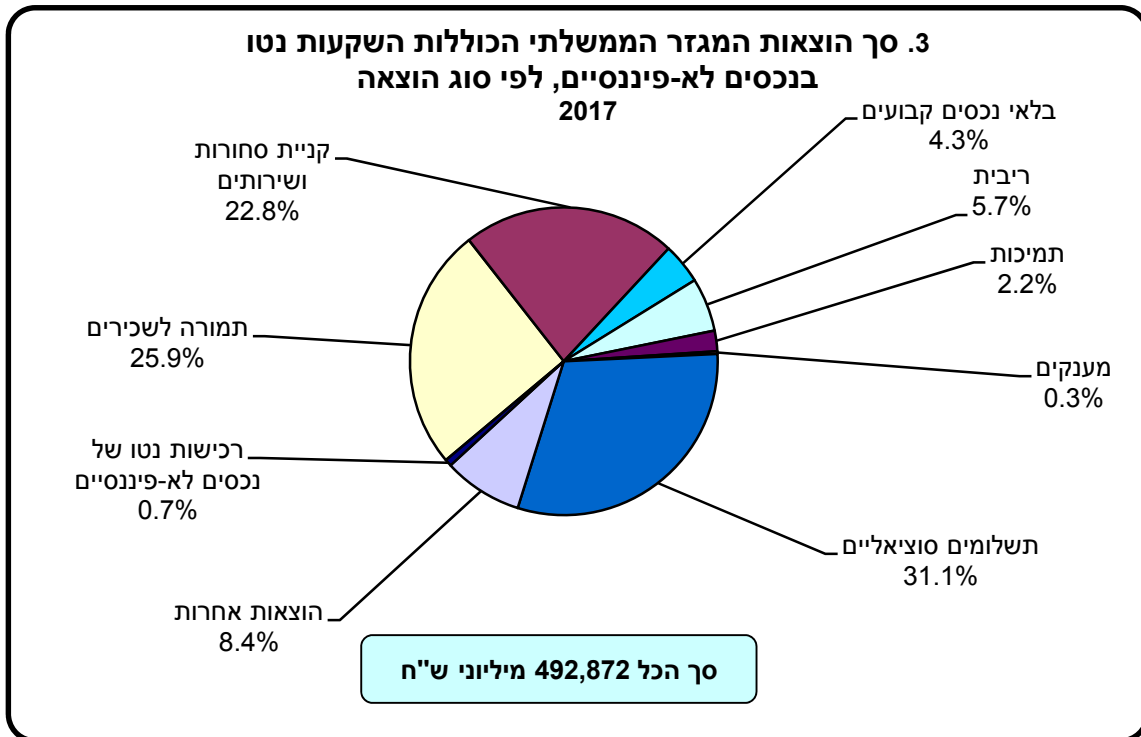
שנת 2017

הכנסות המגזר הממשלתי הגיעו בשנת 2017 ל-480.7 מיליארדי ש"ח (כ-38% מהתמ"ג). מתוך זה כ-87% היו הכנסות ממיסים ומהפרשות סוציאליות (33% מהתמ"ג), ואילו יתר ההכנסות נבעו ממענקים, הכנסות מרכוש ועוד.

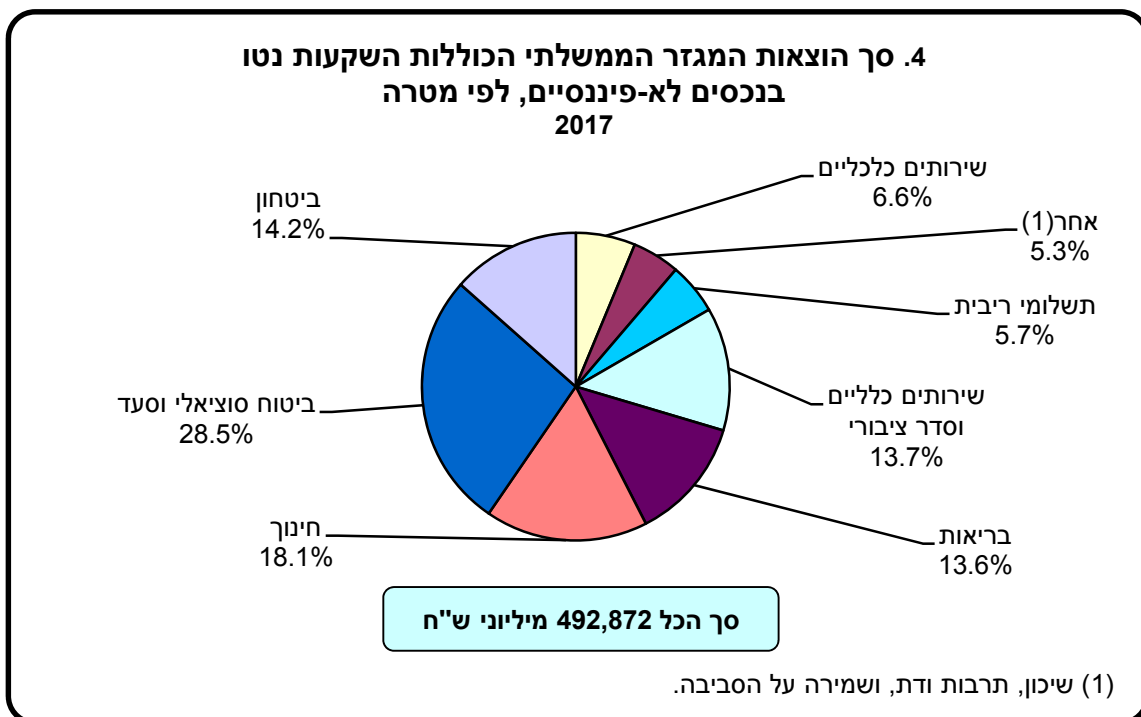


הוצאות המגזר הממשלתי, הכוללות הכנסות נטו בנכסים לא-פיננסיים, הגיעו בשנת 2017 ל-492.9 מיליארדי ש"ח (כ-39% מהתמ"ג) (לוח 7). מתוך זה כ-25.9% היו הוצאות בגין תמורה לשכירים,

22.8% היו הוצאות בגין קניית סחורות ושירותים, 31.1% היו עבור תשלומים סוציאליים והיתר היו על בלאי נכסים קבועים, ריבית, תמיכות, רכישות נטו של נכסים לא-פיננסיים, מענקים ועוד.

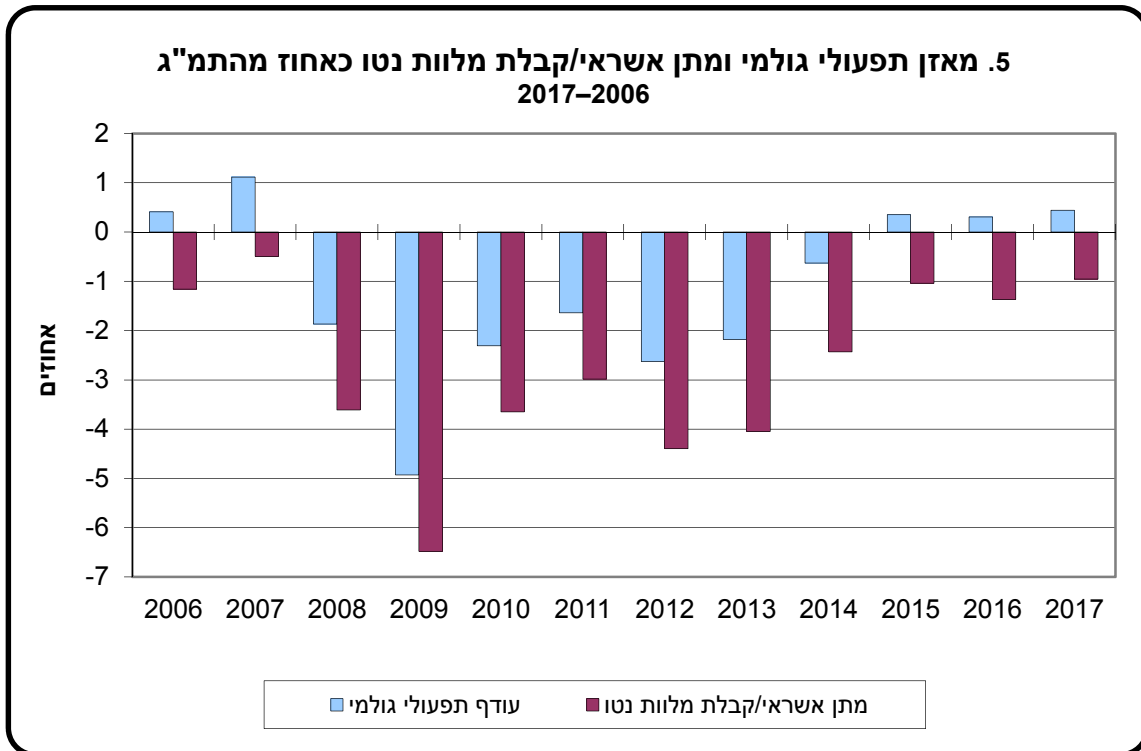


בחלוקת סך הוצאות המגזר הממשלתי הכוללות השקעות נטו בנכסים לא-פיננסיים לפי מטרה, עולה כי 14.2% היו לביטחון, 18.1% לחינוך, 28.5% לביטוח סוציאלי וסעד והשאר למטרות אחרות.

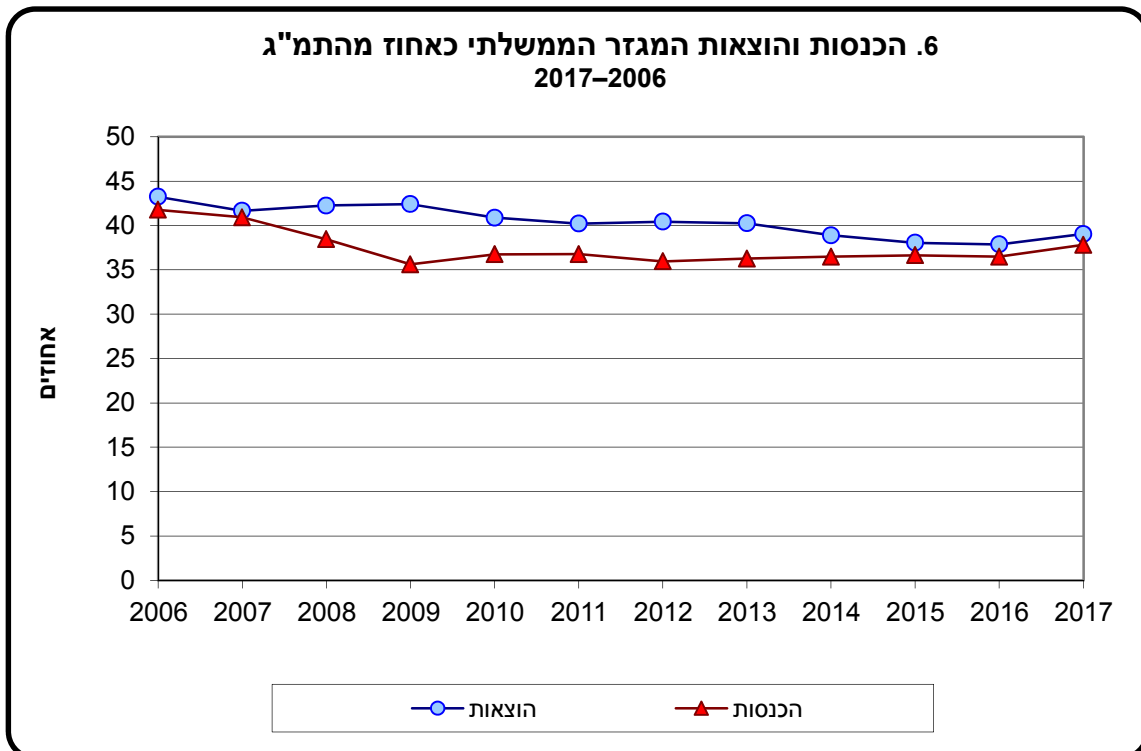


העודף במאזן התפעולי הגולמי הסתכם בשנת 2017 ב-5.8 מיליארד ש"ח שהם 0.4% מהתמ"ג, בעוד הגירעון במאזן התפעולי הנקי הסתכם באותה שנה ב-15.7 מיליארדי ש"ח שהם 1.2% מהתמ"ג.

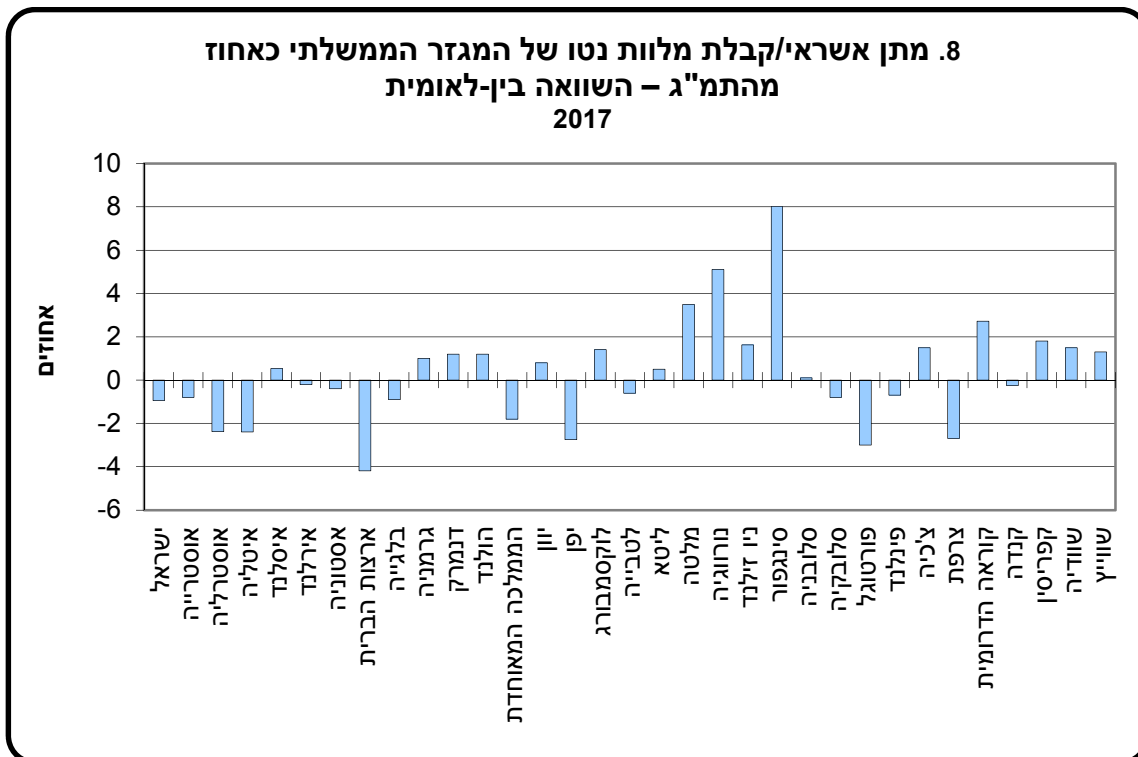
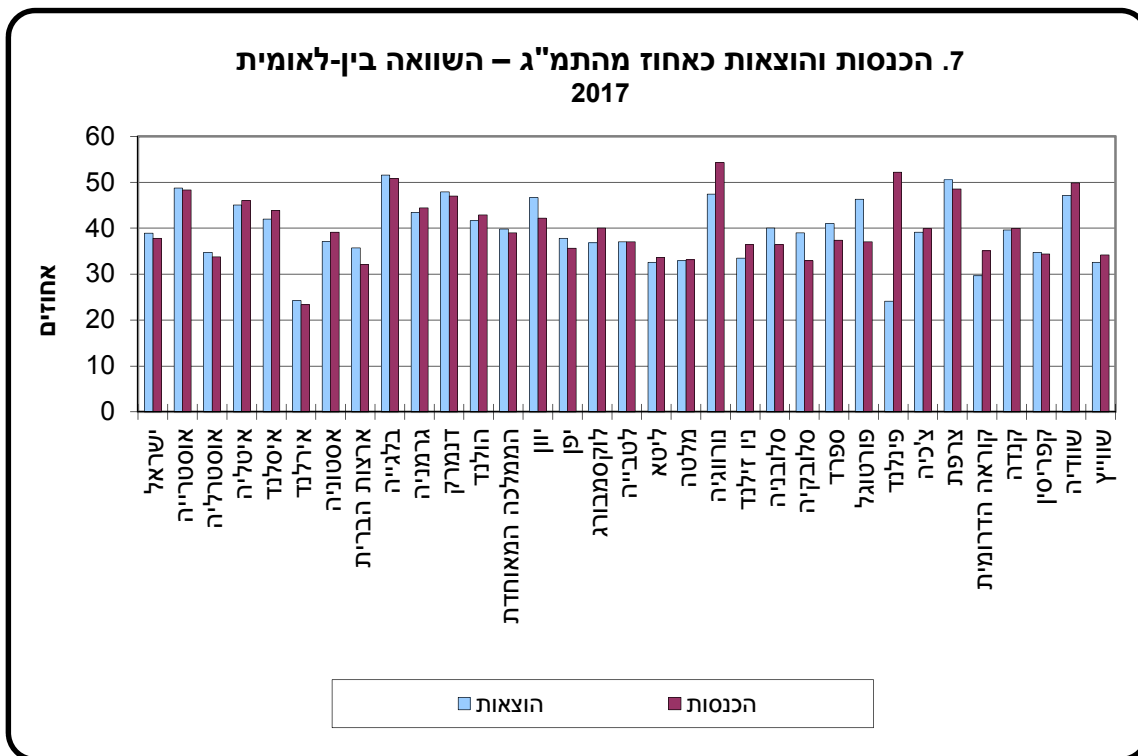
הגירעון הכולל של המגזר הממשלתי, המוגדר כמתן אשראי/קבלת מלוות נטו, הסתכם בשנת 2017 ב-12.1 מיליארדי ש"ח שהם 0.95% מהתוצר המקומי הגולמי, לאחר גירעון של 1.4% מהתוצר בשנת 2016 וגירעון של 1.04% מהתוצר בשנת 2015.



ניתן לראות מגמה של ירידה מתמשכת בהכנסות ובהוצאות כאחוז מהתמ"ג בין השנים 2006 ל-2017 כמוצג בתרשים 6 להלן.



בשני הגרפים המובאים להלן, ניתן לראות את נתוני מדינת ישראל בהשוואה למדינות מפותחות אחרות בעולם:



3. מונחים, הגדרות והסברים

דוח פעולות המגזר הממשלתי – מציג את התוצאות של כל העסקות של המגזר הממשלתי שנערכו במשך תקופה חשבונאית נתונה. הדוח מייצר שני סעיפים מאזנים חשובים: **מאזן תפעולי נקי ומתן אשראי/קבלת מלוות נטו**.

מאזן תפעולי נקי – הכנסות פחות הוצאות.

הכנסות – עלייה בערך הנקי כתוצאה מעסקה. סוגי הכנסות עיקריים: מיסים, הפרשות סוציאליות, מענקים והכנסות אחרות.

הוצאות (Expense) – ירידה בערך הנקי כתוצאה מעסקה. סוגי הוצאות עיקריים: תמורה לשכירים, קניית סחורות ושירותים, בלאי נכסים קבועים, ריבית, תמיכות, מענקים, תשלומים סוציאליים והוצאות אחרות.

השקעות נטו בנכסים לא פיננסיים – רכישה פחות גריעה של נכסים קבועים, בניכוי בלאי, בתוספת שינויים במלאי ובתוספת רכישה נטו (רכישה פחות גריעה) של דברי ערך ונכסים לא מיוצרים.

הוצאות כולל השקעות נטו בנכסים לא פיננסיים (Expenditure) – סכימה של הוצאה והשקעה נטו בנכסים לא פיננסיים. מושג זה אינו מושפע מגובה הבלאי ולכן מתאים להשוואות בין-לאומיות, אפילו אם המדינות אינן יכולות למדוד את הבלאי בצורה מהימנה.

ניתן לסווג הוצאות אלה לפי מטרה, בנוסף לסיווג לפי סוג הוצאה.

חשוב להבדיל בין מושג זה (Expenditure) לבין המושג "הוצאות" (Expense) אשר הוזכר לעיל.

מתן אשראי/קבלת מלוות נטו – מתקבל כתוצאה מהפחתה של ערך השקעות נטו של נכסים לא-פיננסיים ממאזן תפעולי נקי.

עסקאות – ברוב המקרים אינטראקציות כלכליות בין שתי יחידות מוסדיות, שמתקיימות בהתאם להסכם הדדי. העסקות מחולקות להכנסות, להוצאות, לרכישות נטו של נכסים לא-פיננסיים, לרכישות נטו של נכסים פיננסיים ולשינויים נטו בהתחייבויות.

דוח זרמים כלכליים אחרים – מודד שינויים בערך נכסים ובהתחייבויות כתוצאה משיערוך או משינויים אחרים.

שיערוך – מציג שינויים בנכסים או בהתחייבויות כתוצאה משינוי מחיר או משינוי בשער חליפין.

שינויים אחרים – מודדים שינויים כתוצאה מאירועים כלכליים חריגים כמו: מחיקת חוב, מלחמה, אסון טבע וכד'.

מאזן המגזר הממשלתי – מציג את המלאי של נכסים (פיננסיים ולא-פיננסיים) והתחייבויות בסוף תקופה חשבונאית.

דוח מקורות ושימושים במזומנים – מציג את תזרים המזומנים מפעילות שוטפת, מהשקעה בנכסים לא-פיננסיים ומשינויים פיננסיים בנכסים ובהתחייבויות (חוץ מהמזומן עצמו). הסעיף המאזן של הדוח הוא **עודף/גירעון על בסיס מזומן**.

גם הזרמים וגם הנכסים וההתחייבויות בכל הדוחות פרט לדוח מקורות ושימושים במזומנים נאמדים, אם אפשר, במחירי שוק שוטפים ועל בסיס צבירה.

סיווג הוצאות הממשלה לפי מטרה - COFOG³

סמל

01	שירותים כלליים
01.1	הרשות המבצעת והמחוקקת, שירותים פיננסיים ופיסקליים ונושאי חוץ
01.2	סיוע חוץ כלכלי
01.3	שירותים כלליים
01.4	מחקר בסיסי
01.5	מחקר ופיתוח שירותים כלליים
01.6	שירותים כלליים לנמ"א
01.7	פעולות חוב ציבורי
01.8	העברות כלליות בין יחידות הממשלה
02	ביטחון
02.1	ביטחון צבאי
02.2	ביטחון אזרחי
02.3	סיוע חוץ צבאי
02.4	מחקר ופיתוח ביטחון
02.5	ביטחון לנמ"א
03	סדר ציבורי
03.1	שירותי משטרה
03.2	שירותי כבאות
03.3	בתי משפט
03.4	שירות בתי הסוהר
03.5	מחקר ופיתוח סדר ציבורי
03.6	סדר ציבורי לנמ"א
04	שירותים כלכליים
04.1	שירותים כלכליים, מסחריים ותעסוקתיים
04.2	חקלאות, ייעור, דיג וציד
04.3	דלק ואנרגיה
04.4	כרייה, תעשייה ובינוי
04.5	תעבורה
04.6	תקשורת
04.7	תעשיות אחרות
04.8	מחקר ופיתוח שירותים כלכליים
04.9	שירותים כלכליים לנמ"א

United Nations, Department of Economic and Social Affairs, United Nations ³ Statistics Division.

05	שמירה על הסביבה
05.1	טיפול בפסולת
05.2	טיפול בשפכים
05.3	הפחתת זיהום אוויר
05.4	הגנה על הנוף, החי והצומח
05.5	מחקר ופיתוח שמירה על הסביבה
05.6	שמירה על הסביבה לנמ"א
06	שיכון ושירותים קהילתיים
06.1	פיתוח שיכון
06.2	פיתוח קהילתי
06.3	אספקת מים
06.4	תאורת רחוב
06.5	מחקר ופיתוח שיכון ושירותים קהילתיים
06.6	שיכון ושירותים קהילתיים לנמ"א
07	בריאות
07.1	תרופות וציוד רפואי
07.2	שירותי מרפאות
07.3	שירותי בתי חולים
07.4	שירותי בריאות הציבור
07.5	מחקר ופיתוח בריאות
07.6	בריאות לנמ"א
08	תרבות ודת
08.1	פנאי וספורט
08.2	תרבות
08.3	שידורים והוצאה לאור
08.4	דת ושירותים קהילתיים אחרים
08.5	מחקר ופיתוח תרבות ודת
08.6	תרבות ודת לנמ"א
09	חינוך
09.1	חינוך קדם-יסודי ויסודי
09.2	חינוך על-יסודי
09.3	לימודים קדם-אקדמיים
09.4	השכלה גבוהה
09.5	חינוך לא מוגדר בדרג
09.6	שירותים נלווים לחינוך
09.7	מחקר ופיתוח חינוך
09.8	חינוך לנמ"א

ביטוח סוציאלי וסעד	10
מחלה ונכות	10.1
זקנה	10.2
שאירים	10.3
משפחה וילדים	10.4
אבטלה	10.5
דיור	10.6
הדרה חברתית לנמ"א	10.7
מחקר ופיתוח ביטוח סוציאלי וסעד	10.8
ביטוח סוציאלי וסעד לנמ"א	10.9

4. מקורות הנתונים

הוצאות והכנסות משרדי הממשלה נאמדות על בסיס ניתוח דוחות ביצוע תקציב הממשלה, בתוספת נתונים משלימים המתקבלים ממשרד האוצר וממשרד הביטחון. הוצאות והכנסות של הרשויות המקומיות, של המוסדות הלאומיים ושל מוסדות ללא כוונת רווח, נאמדות על בסיס נתונים המתקבלים מניתוח דוחות כספיים של גופים אלה ועל סמך אינדיקטורים נוספים.

כיום (בעיקר עקב היעדר נתונים מתאימים מהמקורות השונים) לא כל החשבונות במתכונת ה-GFS נערכים על ידי הלמ"ס (לדוגמה עסקאות בנכסים פיננסיים), ולא כל הפירוטים המופיעים בהמלצות מערכת ה-GFS מחושבים ומוצגים בלוחות (למשל תת-פירוט של ההוצאות לפי מטרה). כמו כן מאותה הסיבה, המעבר לרישום עסקות על בסיס צבירה עדיין לא הושלם. עם זאת בלמ"ס נעשה מאמץ מתמיד להגיע להצגה מלאה של המערכת, הן מבחינת הכיסוי והן מבחינת ההגדרות.

5. שיטות (מתודולוגיה)

הבדלים בין מערכת ה-GFS ומערכת SNA2008⁴

בעדכון האחרון של מערכת ה-GFS נעשה מאמץ להגיע להרמוניזציה בינה לבין מערכת SNA2008, עם זאת עדיין קיימים כמה הבדלים בין שתי המערכות. הבדל מהותי אחד הוא שמערכת ה-GFS מתמקדת בעסקאות כספיות כמו מיסוי, הוצאות ומלוות, לעומת מערכת SNA2008 שמציגה נתוני ייצור וצריכת סחורות ושירותים נוסף על הפעילות הפיננסית. כתוצאה מכך קיים שוני בין שתי המערכות, והוא מתבטא במבנה הלוחות וברישום של חלק מהפעולות הכלכליות.

כיסוי וכללים חשבונאיים

הגדרת המגזר הממשלתי במערכת ה-GFS זהה לזו שבמערכת SNA2008. רוב הכללים החשבונאיים המשמשים את שתי המערכות זהים, בייחוד כללי עיתוי הרישום והערכת מלאי וזרמים. ההבדל העיקרי בין שתי המערכות בנוגע לכללים החשבונאיים מתייחס לאיחוד (קונסולידציה). מערכת GFS דורשת הסרה של כל הזרמים והיתרות בין יחידות של אותו סקטור או תת-סקטור. במערכת SNA האיחוד לא מומלץ והוא מתבצע רק בעסקאות מסוימות.

מבנה המערכת

המלאי והזרמים במערכת ה-GFS הוגדרו כמו במערכת SNA2008. עם זאת, הצגת המגזר הממשלתי במערכת ה-GFS שונה מהצגתו במערכת SNA2008. המסגרת האנליטית של מערכת ה-GFS מורכבת מארבעה חשבונות: דוח פעולות הממשלה שמציג את כל העסקות שנרשמו במערכת ה-GFS, דוח זרמים כלכליים אחרים שמסכם את השינויים בנכסים ובהתחייבויות כתוצאה משינוי מחירים או כתוצאה מאירועים חריגים, המאזן שמציג את המלאי ודוח מקורות ושימושים של מזומנים שנותן מידע על תזרים המזומנים. במערכת SNA2008 העסקות מוצגות ברצף של שבעה חשבונות: חמישה חשבונות שוטפים (חשבון ייצור, חשבון יצירת הכנסה, חשבון הקצאת ההכנסה הראשונית, חשבון חלוקה שניונית של ההכנסה וחשבון שימושים בהכנסה פנויה) ושני חשבונות צבירה (חשבון הון וחשבון פיננסי) שמציגים רכישה

⁴ System of National Accounts 2008, Commission of the European Communities, International Monetary Fund, Organization for Economic Cooperation and Development, United Nations, World Bank, Brussels/Luxembourg, New York, Paris, Washington D.C., 2008.

ומכירה של נכסים והתחייבויות. זרמים כלכליים אחרים מוצגים בשני חשבונות נוספים (חשבון שיערוך וחשבון שינויים אחרים), והמלאי מוצג במאזן.

דוח פעולות הממשלה מורכב משלושה חלקים. הנתונים שמוצגים בחלקו הראשון של הדוח דומים לנתוני החשבונות השוטפים של מערכת SNA2008, בהבדל אחד: העברות הון מוצגות בחשבון ההון של מערכת SNA2008, שהוא אחד מחשבונות הצבירה. כל העסקות שמוצגות בחלקו השני והשלישי של הדוח מוצגות בחשבון ההון ובחשבון הפיננסי של מערכת SNA2008 בהתאמה.

דוח שינויים אחרים של GFS המורכב משני חלקים (שיערוך ושינויים אחרים) מוצג בשני חשבונות נפרדים במערכת SNA (חשבון שיערוך וחשבון שינויים אחרים). המאזן זהה בשתי המערכות.

סיווגים

כמה סוגי עסקות מסווגים באופן אחר בשתי המערכות, בגלל ההתמקדות במטרות השונות של שתי השיטות ובדגשיהן השונים.

- במערכת SNA שירותי תיווך פיננסי נאמדים בצורה עקיפה (FISIM) ונרשמים בקניות, לעומת מערכת GFS שכוללת אותם בריבית.
- במערכת GFS, הרכיבים: תמורה לשכירים, קניות ובלאי המעורבים בהשקעה לשימוש עצמי מופחתים מההוצאות ונרשמים בסעיף השקעות נטו של נכסים לא-פיננסיים.
- במערכת SNA נרשמת עלות מלאה של תמורה לשכירים, קניות ובלאי בנוסף לערך שנרשם בסעיף רכישת נכסים לא-פיננסיים, כאשר בצד ההכנסות נזקפת המכירה של ההשקעה לשימוש עצמי. כתוצאה מכך, סך ההכנסות וסך ההוצאות לפי SNA גבוהות יותר מאלו שב-GFS.

שימוש בנתוני מערכת ה-GFS לבניית חשבונות הממשלה על פי מערכת SNA2008

איסוף הסטטיסטיקה הפיננסית של הממשלה הוא צעד ראשון והכרחי בבניית חשבונות המגזר הממשלתי בחשבונות הלאומיים לפי מערכת SNA2008. זאת למרות ההבדלים הקיימים בין מערכת SNA2008 למערכת ה-GFS.

שינויים במסגרת ה-GFSM2014 לעומת מסגרת ה-GFSM2001

במדריך החדש GFSM2014 מוצגת מסגרת מושגים בסיסית של המדריך הקודם GFSM2001. בנוסף, מוצג בו טיפול משופר בהתפתחויות הכלכליות האחרונות ובאירועים מיוחדים אחרים; במדריך מפורטות סוגיות מורכבות של דיווח תוך ניתוח צרכים חדשים של יצרני הסטטיסטיקה של GFS ושל המשתמשים בה.

כאשר המונחים זהים לחלוטין בשני המדריכים, המונח ב-GFS יותאם לזה שב-SNA. לעומת זאת, כאשר יש שינוי ולו ברכיב אחד אז יהיה שוני במונחים.

שינויים מתודולוגיים במסגרת ה-GFSM2001 לעומת מסגרת ה-GFSM1986

בסיס רישום אירועים כלכליים

במערכת ה-GFS הקודמת (GFS1986), הזרמים נרשמו בזמן קבלת/מתן התשלום (רישום על בסיס מזומן). במערכת הנוכחית (GFS2001), הזרמים נרשמים על בסיס צבירה, כלומר בזמן יצירה או שינוי של הערך הכלכלי של העסקה. רישום על בסיס צבירה מאפשר לשלב באופן מלא את כל השינויים הכלכליים השייכים לתקופה החשבונאית הנידונה, שלא כמו במערכת הקודמת שבה השינויים נרשמו בצורה חלקית בלבד.

מסגרת אנליטית

במערכת ה-GFS2001 שולבו סעיפים מאזנים חדשים, המדגישים כי על ניתוח של פעילות המגזר הממשלתי צריך להתחשב במגוון משתנים כלכליים, בעוד המערכת הקודמת התמקדה בסעיף מאזן אחד בלבד - גירעון כולל. מתן האשראי נטו (net lending), הופיע בחשבון בצד ההוצאות.

השוואה לפרסום קודם

בעקבות פירוטים ונתונים עדכניים הוכנסו לפרסום הנוכחי תיקונים לאומדנים משנת 2000 והלאה. בנוסף לעדכונים אלה נערכו מספר שינויים מתודולוגיים כדי להתאים את חשבונות המגזר הממשלתי של ישראל לדרישות הבין-לאומיות, שנעשו בהתאם להסברים לעיל.

א. בעקבות התיקונים שהוזכרו לעיל, עודכנו משנת 2000, מרבית סדרות המגזר הממשלתי.

ב. הסדרה של "הוצאות ריבית על החוב הציבורי" עודכנה בעקבות שינוי מתודולוגי שהתבצע בהתאם לדרישה של המדריכים הבין-לאומיים לחישוב הוצאות ריבית **נומינלית** על בסיס **צבירה**. עד כה פורסמו הוצאות ריבית של המגזר הממשלתי שחושבו לפי גישה ריאלי, כלומר ללא הפרשי הצמדה על יתרות החוב. כמו כן רישום ההוצאות היה על בסיס מזומן, כלומר ההוצאות נרשמו במועד התשלום. מעתה ואילך ההוצאות יכללו הפרשי הצמדה על יתרות החוב של הממשלה והן יהיו מחושבות על בסיס צבירה, כלומר ההוצאות יתייחסו לתקופה בגינה יש לשלם את הריבית, ללא קשר למועד התשלום בפועל. התיקון התבצע לשנים 1995-2017.

לוחות

הערות הסבר

שטח הכיסוי של הנתונים הסטטיסטיים

הנתונים הסטטיסטיים מתייחסים לשטח הכלכלי של מדינת ישראל, אלא אם כן צוין אחרת.

א. **שטח כלכלי של מדינה** (The economic territory of a country) (על פי הגדרת OECD-SNA).

לפירוט מלא של ההגדרה, ראו: (OECD, Glossary of Statistical Terms):

השטח הכלכלי של מדינה כולל את השטח הגאוגרפי שממשלה מנהלת, ושב אין מגבלות על מעבר של אנשים, סחורות והון.

השטח הכלכלי של מדינת ישראל:

על פי הגדרה זו, השטח הכלכלי של מדינת ישראל הוא בהתאם לסעיף ב להלן.

ב. **מחוז ונפה:**

המחוזות והנפות מוגדרים לפי החלוקה המינהלית הרשמית של מדינת ישראל שלפיה קיימים 6 מחוזות ו-15 נפות.

כולל יישובים ישראליים באזור יהודה והשומרון.

סימנים מיוחדים בלוחות

ריק = נתונים שאין להם משמעות בגלל מבנה הלוח

- = חוסר מקרים

.. = נתונים בלתי ידועים או שאינם ניתנים לפרסום

I n I T
STATEMENT I
2017-2006

STATEMENT I.1 - GENERAL GOVERNMENT OPERATIONS (ACCRUAL ACCOUNTING)
NIS Million - year ending December 31

2006

דוח I.1 - חשבון הפעולות של המגזר הממשלתי (רישום על בסיס צבירה)

מיליוני ש"ח - השנה שהסתיימה ב-31 בדצמבר

Code	תמגזר הממשלתי General government														שיתקים בערך המיני	מסל		
	סר"ר ממשלתי מרכזי (כולל ביטוח לאומי)		סך כל התמגזר הממשלתי		איחוד		המוסד לבטיחות לאומי		רשויות מקומיות		תממשלתי המרכזי		תממשלתי המרכזי					
	Central Government (including social security funds)	General government - total	Consolidation	8	7	6	Central government - total	איחוד	Consolidation	3	2	1	Consolidation	3			2	1
	TRANSACTIONS AFFECTING NET WORTH																	
1	Revenue	265,434	286,539	58,335	63,786	38,688	242,400	27,202	2,156	51,267	216,180						הכנסות	1
11	Taxes	178,958	196,422	-	17,464	-	178,958	-	-	-	178,958						מיסים	11
12	Social contributions	41,965	43,322	-	36,111	1,357	5,854	-	-	-	5,854						תרומות סוציאליות	12
13	Grants	18,118	14,891	53,163	22,455	14,170	31,429	27,105	545	39,391	18,599						מענקים	13
14	Other revenue	26,392	31,904	5,172	5,220	5,697	26,159	97	1,611	11,876	12,769						הכנסות אחרות	14
2	Expense	277,921	296,686	58,335	57,607	36,347	261,067	27,202	2,414	49,105	236,750						הוצאות	2
21	Compensation of employees	60,061	71,600	-	618	11,539	59,443	-	369	14,544	44,530						תמורה לשכירים	21
22	Use of goods and services	57,581	67,164	-	439	9,583	57,142	97	735	15,942	40,562						קניית סחורות ושירותים	22
23	Consumption of fixed capital	7,536	12,963	-	62	5,427	7,474	-	454	4,537	2,483						בלאי נכסים קבועים	23
24	Interest	34,415	35,457	5,172	-	1,227	39,402	-	34	779	38,589						ריבית	24
25	Subsidies	4,097	4,097	-	-	-	4,097	-	12	-	4,085						תמיכות	25
26	Grants	14,828	658	53,163	13,311	3,227	37,283	27,105	139	205	64,044						מענקים	26
27	Social benefits	76,824	80,506	-	43,063	3,682	33,761	-	202	11,311	22,248						תשלומים סוציאליים	27
28	Other expense	22,579	24,241	-	115	1,662	22,464	-	469	1,788	20,208						הוצאות אחרות	28
	Gross Operating Balance (1-2+23)	-4,951	2,816	-	6,241	7,767	-11,192	-	196	6,699	-18,087						מאזן תפעולי גולמי (1-2+23)	
	Net Operating Balance (1-2)	-12,487	-10,147	-	6,179	2,340	-18,666	-	-258	2,162	-20,570						מאזן תפעולי נקי (1-2)	
	TRANSACTIONS IN NON-FINANCIAL ASSETS																	
31	Net/gross investment in nonfinancial assets	-2,925	-2,200	-	25	725	-2,950	-	7	1,107	-1,241						השקעות נטו של נכסים לא-פיננסיים	31
311	Fixed assets	-120	494	-	24	614	-144	-	-9	1,107	-1,242						נכסים קבועים	311
312	Inventories						שדות המלאי	312
313	Valuables						דברי ערך	313
314	Non-produced assets	-2,805	-2,694	-	1	111	-2,806	-	16	-	-						נכסים שלא יוצרו	314
	Net Lending/Borrowing (1-2-31)	-9,562	-7,946	-	6,154	1,616	-15,716	-	-265	1,054	-19,329						מלות נטו (1-2-31)	

STATEMENT 12 - GENERAL GOVERNMENT OPERATIONS (ACCRUAL ACCOUNTING)
NIS Million - year ending December 31

2007

דוח 12.1 - חשבון הפעולות של המגזר הממשלתי (רישום על בסיס צבירה)
מיליוני ש"ח - השנה שהסתיימה ב-31 בדצמבר

Code	TRANSACTIONS AFFECTING NET WORTH	תמגזר הממשלתי General government															שיתקים בערך הנקי	
		מס"ר, כולל מוכריות (כולל ביטוח ללאומי)			מס"ר כל המגזר הממשלתי - total			מס"ר לאומי			מס"ר מקומיות			ממשלתי המוכריות				
		Central Government (including social security funds)	General government - total	Consolidation	National insurance institute	Local authorities	Central government - total	Consolidation	National institutions	Public non-profit institutions	Budgetary central government	Consolidation	National institutions	Public non-profit institutions	Budgetary central government			
1	Revenue	277,699	300,409	65,297	70,659	41,390	253,658	27,860	2,188	53,846	225,484						הכנסות	1
11	Taxes	191,290	210,561	-	-	19,271	191,290	-	-	-	191,290						מיסים	11
12	Social contributions	43,732	45,041	-	37,909	1,309	5,823	-	-	-	5,823						תכרומות סוציאליות	12
13	Grants	14,098	10,600	56,506	23,838	14,991	28,278	27,757	785	40,722	14,528						מענקים	13
14	Other revenue	28,578	34,206	8,791	8,912	5,819	28,266	103	1,403	13,124	13,842						הכנסות אחרות	14
2	Expense	286,039	305,872	65,297	59,992	38,512	272,664	27,860	2,618	51,853	246,052						הוצאות	2
21	Compensation of employees	62,534	74,319	-	621	11,786	61,912	-	415	15,312	46,185						תמורה לשכירים	21
22	Use of goods and services	58,476	69,029	-	516	10,553	57,960	103	728	17,169	40,165						קניית סחורות ושירותים	22
23	Consumption of fixed capital	7,814	13,682	-	62	5,868	7,752	-	476	4,685	2,591						בלאי נכסים קבועים	23
24	Interest	35,510	36,510	8,791	-	1,190	44,111	-	26	819	43,266						ריבית	24
25	Subsidies	4,696	4,696	-	-	-	4,696	-	3	-	4,693						תמכיות	25
26	Grants	15,735	744	56,506	14,179	3,498	39,572	27,757	325	204	66,800						מענקים	26
27	Social benefits	80,022	83,876	-	44,495	3,854	35,526	-	170	11,842	23,515						תשלומים סוציאליים	27
28	Other expense	21,253	23,016	-	119	1,763	21,135	-	475	1,822	18,837						הוצאות אחרות	28
	Gross Operating Balance (1-2+23)	-526	8,220	-	10,728	8,746	-11,254	-	45	6,677	-17,977						מאזן תפעולי גולמי (1-2+23)	
	Net Operating Balance (1-2)	-8,340	-5,462	-	10,666	2,878	-19,006	-	-430	1,993	-20,568						מאזן תפעולי נקי (1-2)	
	TRANSACTIONS IN NON-FINANCIAL ASSETS																שינויים בנכסים	
	Net/gross investment in nonfinancial assets	-3,018	-1,850	-	-49	1,169	-2,970	-	-105	985	-3,849						השקעות נטו של נכסים לא-פיננסיים	31
311	Fixed assets	-325	718	-	-50	1,044	-275	-	-137	985	-1,123						נכסים קבועים	311
312	Inventories						שיתוף המלאי	312
313	Valuables						דברי ערך	313
314	Non-produced assets	-2,693	-2,568	-	1	125	-2,694	-	32	-	-2,726						נכסים שלא יוצרו	314
	Net Lending/Borrowing (1-2-31)	-5,321	-3,612	-	10,715	1,709	-16,036	-	-325	1,008	-16,719						מלות נטו (1-2-31)	

STATEMENT 1.3 - GENERAL GOVERNMENT OPERATIONS (ACCRUAL ACCOUNTING)
 NIS Million - year ending December 31

2008

דוח 1.3 - חשבון הפעולות של המגזר הממשלתי (רישום על בסיס עבירה)

מיליוני ש"ח - השנה שרואים בה 31 בדצמבר

Code	המגזר הממשלתי General government																	
	סדר"כ ממשלתי מרכזית (כולל ביטוח לאומי)				סדר כל המגזר הממשלתי				הממשלה המרכזית Central government				הממשלה המרכזית					
	Central government (including social security funds)	General government - total	Consolidation	8	National insurance institute	7	Local authorities	6	Central government - total	5=1+2+3+4	Consolidation	4	National institutions	3	Public non-profit institutions	2	Budgetary central government	1
	TRANSACTIONS AFFECTING NET WORTH																	
1	Revenue	273,553	297,844	72,391	77,952	44,156	40,733	294,991	29,066	2,006	56,419	218,769	הכנסות	1				
11	Taxes	184,215	204,383	-	-	20,168	12,529	65,945	-	416	17,203	48,326	מיסים	11				
12	Social contributions	46,732	48,160	-	40,445	1,428	11,379	59,351	105	681	17,643	6,287	הפרשות סוציאליות	12				
13	Grants	13,689	10,004	60,468	25,409	15,989	6,519	8,406	-	497	5,178	2,732	הענקים	13				
14	Other revenue	28,916	35,297	11,923	12,098	6,571	1,256	53,284	105	1,161	13,388	14,107	הכנסות אחרות	14				
2	Expense	306,423	327,292	72,391	63,959	40,733	294,991	29,066	2,543	55,326	266,188	הוצאות	2					
21	Compensation of employees	66,567	79,095	-	621	12,529	65,945	-	416	17,203	48,326	תמורה לעובדים	21					
22	Use of goods and services	59,922	71,301	-	571	11,379	59,351	105	681	17,643	41,132	קניית סחורות ושירותים	22					
23	Consumption of fixed capital	8,472	14,991	-	66	6,519	8,406	-	497	5,178	2,732	בלאי נכסים קבועים	23					
24	Interest	41,551	42,617	-	-	-	-	-	12	881	52,392	ריבית	24					
25	Subsidies	4,776	4,776	-	-	-	4,776	-	-	-	4,776	תמיכות	25					
26	Grants	16,714	725	60,468	15,385	3,685	42,123	28,961	357	210	70,517	מענקים	26					
27	Social benefits	84,956	88,895	-	47,205	3,939	37,751	-	134	134	12,785	24,832	משלוחים סוציאליים	27				
28	Other expense	23,464	24,890	-	111	1,426	23,353	-	445	1,426	21,481	הוצאות אחרות	28					
	Gross Operating Balance (1-2+23)	-24,398	-14,456	-	14,060	9,942	-38,457	-	-40	6,270	-44,687	מאזן הפעולה גולמי (1-2+23)						
	Net Operating Balance (1-2)	-32,870	-29,447	-	13,994	3,423	-46,864	-	-537	1,092	-47,419	מאזן הפעולה נקי (1-2)						
	TRANSACTIONS IN NON-FINANCIAL ASSETS																	
31	Net/gross investment in nonfinancial assets	-3,268	-1,464	-	-	1,804	-3,268	-	-184	1,325	-4,409	השקעות נטו של נכסים לא-פיננסיים	31					
311	Fixed assets	-728	921	-	-1	1,649	-727	-	-193	1,325	-1,859	נכסים קבועים	311					
312	Inventories	נכסיו המלאי	312					
313	Valuables	דברי ערך	313					
314	Non-produced assets	-2,540	-2,385	-	1	155	-2,541	-	9	..	-2,550	נכסים שלא יוצרו	314					
	Net Lending/Borrowing (1-2-31)	-29,602	-27,983	-	13,994	1,619	-43,596	-	-353	-232	-43,010	מתן אשראי/קבלת מלוואות נטו (1-2-31)						

STATEMENT 14.- GENERAL GOVERNMENT OPERATIONS (ACCRUAL ACCOUNTING)
NIS Million - year ending December 31

2009

דוח 14.- חשבון הפעולות של המגזר הממשלתי (רישום על בסיס עבירה)

מיליוני ש"ח - השנה שרומסתיימת ב-31 בדצמבר

Code	תמגזר הממשלתי General government													שיתקים בערך הנקי	מסל		
	סר"ר ממשלה מרכזית (כולל ביטוח לאומי)				סר כל המגזר הממשלתי		איחוד		המוסד לבטיח לאומי		רשויות מקומיות		הממשלה המרכזית Central government				
	Central government (including social security funds)	General government - total	Consolidation	8	7	6	Central government - total	איחוד	Consolidation	3	2	1	מוסדות לאומיים			מוסדות ציבוריים ללא כוונת רווח	מוסדות ממשלתיים ממשלתיים
		9=5+6+7-8				5=1+2+3-4	4										
	TRANSACCIONS AFFECTING NET WORTH																
1	Revenue	265,000	290,445	73,867	80,058	44,985	239,270	30,132	1,793	58,188	209,420						
11	Taxes	178,285	199,598	-	-	21,313	178,285	-	-	-	178,285						
12	Social contributions	47,615	49,025	-	41,227	1,410	6,389	-	-	-	6,389						
13	Grants	12,205	8,409	61,871	26,583	15,555	28,143	29,981	1,018	44,436	12,670						
14	Other revenue	26,895	33,412	11,996	12,248	6,707	26,453	151	776	13,752	12,077						
2	Expense	322,836	345,921	73,867	69,501	42,625	307,662	30,132	2,278	58,602	276,914						
21	Compensation of employees	69,816	82,811	-	609	12,994	69,207	-	430	18,017	50,761						
22	Use of goods and services	61,728	73,607	-	612	11,879	61,115	151	599	19,266	41,401						
23	Consumption of fixed capital	8,466	15,277	-	69	6,811	8,397	-	501	5,145	2,750						
24	Interest	40,746	41,773	-	11,996	1,217	52,552	-	5	926	51,622						
25	Subsidies	4,571	4,571	-	-	-	4,571	-	-	-	4,571						
26	Grants	16,340	785	61,871	15,938	3,795	42,923	29,981	233	174	72,496						
27	Social benefits	93,269	97,658	-	52,160	4,389	41,110	-	146	13,573	27,391						
28	Other expense	27,900	29,440	-	113	1,540	27,787	-	363	1,502	25,923						
	Gross Operating Balance (1-2+23)	-49,370	-40,199	-	10,625	9,170	-59,995	-	17	4,732	-64,744						
	Net Operating Balance (1-2)	-57,836	-55,476	-	10,556	2,359	-68,392	-	-484	-413	-67,494						
	TRANSACCIONS IN NON-FINANCIAL ASSETS																
31	Netgross Investment in nonfinancial assets	-3,379	-2,628	-	2	751	-3,381	-	-192	1,439	-4,629						
311	Fixed assets	-523	83	-	2	607	-526	-	-228	1,439	-1,737						
312	Inventories						
313	Valuables						
314	Non-produced assets	-2,856	-2,712	-	-	144	-2,856	-	36	-	-2,892						
	Net Lending/Borrowing (1-2-31)	-54,456	-52,848	-	10,554	1,609	-65,011	-	-293	-1,853	-62,865						

STATEMENT I.5 - GENERAL GOVERNMENT OPERATIONS (ACCRUAL ACCOUNTING)
NIS Million - year ending December 31

2010

דוח I.5 - חשבון הפעולות של המגזר הממשלתי (רישום על בסיס צבירה)

מיליוני ש"ח - השנה שיוסתיימה ב-31 בדצמבר

Code	המגזר הממשלתי General government													שיתקים בערך הנקי	מסל											
	סיה"כ ממשלתי מרכזית (כולל בטוח לאומי)		סך כל המגזר הממשלתי		איחוד	המוסד לביטוח לאומי		רשויות מקומיות		הממשלה המרכזית Central government			הממשלה המרכזית Central government													
	9=5+6+7-8	8	7	6		5=1+2-3-4	4	3	2	1	3	2	1													
	TRANSACTIONS AFFECTING NET WORTH																									
1	Revenue	292,831	321,215	74,404	81,855	49,486	264,277	32,389	2,686	62,847	231,132	278,473	2,057	63,301	53,942	43,751	2,777	44,772	4,651	75,154	29,195	24,230	28	2	הוצאות	
11	Taxes	196,827	220,083	-	-	23,256	196,827	-	-	-	196,827	19,869	368	19,869	53,942	43,751	2,777	44,772	4,651	75,154	29,195	24,230	28	21	תמורה לשכירים	
12	Social contributions	52,085	53,547	-	45,343	1,462	6,742	-	-	-	6,742	20,440	557	20,440	43,751	2,777	44,772	4,651	75,154	29,195	24,230	28	22	קצית סחורות שירותים		
13	Grants	14,484	10,369	63,907	25,713	16,798	31,765	32,271	1,596	47,646	14,794	5,374	482	5,374	2,777	44,772	4,651	75,154	29,195	24,230	28	23	בלאי נכסים קבועים			
14	Other revenue	29,435	37,215	10,497	10,800	7,970	28,942	118	1,090	15,201	12,769	1,001	4	1,001	2,777	44,772	4,651	75,154	29,195	24,230	28	24	רבות			
2	Expense	332,855	357,225	74,404	74,714	45,472	311,443	32,389	2,057	63,301	278,473	2,057	63,301	53,942	43,751	2,777	44,772	4,651	75,154	29,195	24,230	28	2	הוצאות		
21	Compensation of employees	74,852	88,612	-	673	13,760	74,179	-	368	19,869	53,942	2,057	368	19,869	53,942	43,751	2,777	44,772	4,651	75,154	29,195	24,230	28	21	תמורה לשכירים	
22	Use of goods and services	65,249	78,020	-	619	12,771	64,630	118	557	20,440	43,751	2,057	557	20,440	43,751	2,777	44,772	4,651	75,154	29,195	24,230	28	22	קצית סחורות שירותים		
23	Consumption of fixed capital	8,700	15,858	-	67	7,157	8,634	-	482	5,374	2,777	4,651	482	5,374	2,777	44,772	4,651	75,154	29,195	24,230	28	23	בלאי נכסים קבועים			
24	Interest	35,470	36,414	10,497	-	1,134	45,777	-	4	1,001	1,001	1,001	4	1,001	2,777	44,772	4,651	75,154	29,195	24,230	28	24	רבות			
25	Subsidies	4,651	4,651	-	-	-	4,651	-	-	-	-	-	-	-	2,777	44,772	4,651	75,154	29,195	24,230	28	25	תמכות			
26	Grants	17,555	757	63,907	17,282	4,114	43,267	32,271	203	181	181	181	203	181	2,777	44,772	4,651	75,154	29,195	24,230	28	26	תמכות			
27	Social benefits	100,148	105,088	-	55,948	4,940	44,199	-	148	14,856	29,195	14,856	148	14,856	29,195	2,777	44,772	4,651	75,154	29,195	24,230	28	27	תשלומים סוציאליים		
28	Other expense	26,230	27,825	-	126	1,595	26,104	-	296	1,579	24,230	1,579	296	1,579	2,777	44,772	4,651	75,154	29,195	24,230	28	28	הוצאות אחרות			
	Gross Operating Balance (1-2+23)	-31,324	-20,152	-	7,208	11,172	-38,532	-	1,111	4,920	-44,564	1,111	4,920	-44,564	-47,341	-44,564	-47,341	-44,564	-47,341	-44,564	-47,341	-44,564	-47,341	2	מאזן תפעולי גולמי (1-2+23)	
	Net Operating Balance (1-2)	-40,025	-36,010	-	7,142	4,014	-47,166	-	629	-454	-47,341	629	-454	-47,341	-47,341	-47,341	-47,341	-47,341	-47,341	-47,341	-47,341	-47,341	-47,341	2	מאזן תפעולי נקי (1-2)	
	TRANSACTIONS IN NON-FINANCIAL ASSETS																									
31	Net/gross investment in nonfinancial assets	-5,518	-4,084	-	-39	1,434	-5,479	-	-176	1,483	-6,787	-176	1,483	-6,787	-1,696	-6,787	-1,696	-6,787	-1,696	-6,787	-1,696	-6,787	-1,696	31	השקעות נטו של נכסים לא-פיננסיים	
311	Fixed assets	-463	816	-	-39	1,279	-424	-	-211	1,483	-1,696	-211	1,483	-1,696	-1,696	-1,696	-1,696	-1,696	-1,696	-1,696	-1,696	-1,696	-1,696	311	נכסים קבועים	
312	Inventories	312	שיתוף המלאי	
313	Valuables	313	דברי ערך	
314	Non-produced assets	-5,055	-4,900	-	-	155	-5,055	-	35	..	-5,090	35	..	-5,090	-5,090	-5,090	-5,090	-5,090	-5,090	-5,090	-5,090	-5,090	-5,090	314	נכסים שלא יוצרו	
	Net Lending/Borrowing (1-2-31)	-34,507	-31,927	-	7,180	2,580	-41,687	-	804	-1,937	-40,554	804	-1,937	-40,554	-40,554	-40,554	-40,554	-40,554	-40,554	-40,554	-40,554	-40,554	-40,554	2	מאזן אשראי/קבלת מלוואות נטו (1-2-31)	

STATEMENT 1.6 - GENERAL GOVERNMENT OPERATIONS (ACCRUAL ACCOUNTING)
NIS Million - year ending December 31

2011

דוח 1.6 - חשבון הפעולות של המגזר הממשלתי (רישום על בסיס צבירה)

מיליוני ש"ח - השנה שרשומה ב-31 בדצמבר

המגזר הממשלתי

General government

Code	TRANSACTIONS AFFECTING NET WORTH	המגזר הממשלתי											שיתקים בערך הנקי	מסל
		Central government (including social security funds)			General government - total			Central government - total			Central government			
		ס"ר, מ"ר, מ"ל (כולל ביטוח לאומי)	סך כל המגזר הממשלתי	איחוד	המוסד לביטוח לאומי	רשויות מקומיות	סך כל הממשלות המרכזיות	איחוד	מוסדות לאומיים	מוסדות ציבוריים ללא כוונת רווח	משרד ממשלתי ממוקצבים			
7	8	9=5+6+7-8	6	5=1+2+3-4	4	3	2	1						
1	Revenue	314,739	344,282	82,617	89,165	53,732	284,002	33,692	2,441	65,671	249,582	הכנסות מסיים	1	
11	Taxes	212,779	237,625	-	-	24,845	212,779	-	-	-	212,779	מסוימות סוציאליות	11	
12	Social contributions	55,813	57,301	-	48,759	1,488	7,054	-	-	-	7,054	מענקים	12	
13	Grants	15,004	10,598	71,191	28,726	19,593	33,470	33,585	1,428	50,176	15,451	הכנסות אחרות	13	
14	Other revenue	31,143	38,759	11,426	11,680	7,806	30,699	107	1,013	15,495	14,298		14	
2	Expense	352,354	376,506	82,617	79,319	48,341	331,462	33,692	2,454	66,995	295,706	הוצאות	2	
21	Compensation of employees	79,262	93,802	-	670	14,540	78,593	-	431	20,929	57,232	תמורה לשכירים	21	
22	Use of goods and services	69,212	82,744	-	624	13,532	68,588	107	539	22,106	46,049	קניית סחורות ושירותים	22	
23	Consumption of fixed capital	9,081	16,859	-	71	7,778	9,009	-	502	5,640	2,867	בלאי נכסים קבועים	23	
24	Interest	37,352	38,318	11,426	-	1,166	48,588	-	14	1,067	47,508	ריבית	24	
25	Subsidies	5,331	5,331	-	-	-	5,331	-	-	-	5,331	תמכיות	25	
26	Grants	20,523	930	71,191	18,466	4,407	49,249	33,585	196	194	82,443	מענקים	26	
27	Social benefits	106,000	111,225	-	59,367	5,226	46,633	-	147	15,475	31,010	תשלומים סוציאליים	27	
28	Other expense	25,594	27,296	-	121	1,703	25,473	-	625	1,583	23,265	הוצאות אחרות	28	
	Gross Operating Balance (1-2+23)	-28,534	-15,366	-	9,917	13,169	-38,452	-	489	4,316	-43,257	מאזן תפעולי גולמי (1-2+23)		
	Net Operating Balance (1-2)	-37,615	-32,224	-	9,846	5,391	-47,461	-	-13	-1,324	-46,124	מאזן תפעולי נקי (1-2)		
	TRANSACTIONS IN NON-FINANCIAL ASSETS													
31	Net/gross investment in nonfinancial assets	-6,114	-4,307	-	22	1,807	-6,136	-	-135	1,361	-7,361	השקעות נטו של נכסים לא-פיננסיים	31	
311	Fixed assets	-299	1,314	-	22	1,613	-321	-	-137	1,361	-1,544	נכסים קבועים	311	
312	Inventories	שטחי המלאי	312	
313	Valuables	דברי ערך	313	
314	Non-produced assets	-5,815	-5,621	-	-	194	-5,815	-	2	-	-5,817	נכסים שלא יוצרו	314	
	Net Lending/Borrowing (1-2-31)	-31,501	-27,917	-	9,824	3,584	-41,325	-	122	-2,685	-38,763	מתן אשראי/קבלת מלוואות נטו (1-2-31)		

STATEMENT I.7 - GENERAL GOVERNMENT OPERATIONS (ACCRUAL ACCOUNTING)
NIS Million - year ending December 31

2012

דוח I.7 - חשבון הפעולות של המגזר הממשלתי (רישום על בסיס צבירה) (רישום על בסיס צבירה)

מיליוני ש"ח - השנה שהסתיימה ב-31 בדצמבר

Code	TRANSACTIONS AFFECTING NET WORTH	תמגזר הממשלתי General government										שיתקים בערך הנקי	מסל
		הממשלה המרכזית Central government					הממשלה הממשלית General government						
		ס"ח"ג ממשלתי מרכזית (כולל ביטוח לאומי)	ס"ר כל המגזר הממשלתי	איחוד	המוסד לביטוח לאומי	רשויות מקומיות	ס"ר כל הממשלה המרכזית	איחוד	מוסדות לאומיים	מוסדות ציבוריים ללא כוונת רווח	משרד ממשלתי ממוקמים		
1	Revenue	326,508	356,974	85,391	90,938	56,471	294,956	36,040	1,658	70,405	258,934	הכנסות	1
11	Taxes	219,479	244,702	-	-	25,223	219,479	-	-	-	219,479	מיסים	11
12	Social contributions	57,590	59,106	-	50,296	1,516	7,294	-	-	-	7,294	הפרשות סוציאליות	12
13	Grants	16,815	11,902	75,295	30,255	20,903	36,039	35,918	846	53,815	17,297	מענקים	13
14	Other revenue	32,625	41,264	10,096	10,387	8,829	32,144	122	812	16,590	14,864	הכנסות אחרות	14
2	Expense	375,299	401,283	85,391	84,106	51,990	350,578	36,040	2,421	72,404	311,793	הוצאות	2
21	Compensation of employees	84,993	100,534	-	701	15,541	84,292	-	403	22,992	60,898	תמורה לשכירים	21
22	Use of goods and services	74,402	88,960	-	713	14,558	73,689	122	528	23,466	49,817	קניית סחורות ושירותים	22
23	Consumption of fixed capital	9,713	18,215	-	79	8,502	9,634	-	530	6,125	2,979	בלאי נכסים קבועים	23
24	Interest	35,298	36,126	10,096	-	1,018	45,204	-	13	1,152	44,040	ריבית	24
25	Subsidies	5,940	5,940	-	-	-	5,940	-	-	-	5,940	תמכיות	25
26	Grants	21,975	1,071	75,295	19,224	4,913	52,229	35,918	301	229	87,618	מענקים	26
27	Social benefits	113,511	119,093	-	63,261	5,582	50,250	-	145	16,719	33,386	תשלומים סוציאליים	27
28	Other expense	29,468	31,344	-	129	1,876	29,340	-	502	1,723	27,115	הוצאות אחרות	28
	Gross Operating Balance (1-2+23)	-39,078	-26,094	-	6,910	12,984	-45,988	-	-233	4,125	-49,880	מאזן תפעולי גולמי (1-2+23)	
	Net Operating Balance (1-2)	-48,791	-44,309	-	6,832	4,482	-55,622	-	-764	-2,000	-52,859	מאזן תפעולי נקי (1-2)	
	TRANSACTIONS IN NON-FINANCIAL ASSETS												
31	Net/gross Investment in nonfinancial assets	-3,693	-648	-	59	3,046	-3,752	-	-33	1,074	-4,793	שינויים בנכסים לא-פיננסיים השקעות נטו של נכסים לא-פיננסיים	31
311	Fixed assets	77	2,881	-	59	2,805	18	-	-33	1,074	-1,023	נכסים קבועים	311
312	Inventories	שיתוף המלאי	312
313	Valuables	דברי ערך	313
314	Non-produced assets	-3,770	-3,529	-	-	241	-3,770	-	-	-	-3,770	נכסים שלא יוצרו	314
	Net Lending/Borrowing (1-2-31)	-45,098	-43,661	-	6,773	1,436	-51,870	-	-731	-3,074	-48,065	מתן אשראי/קבלת מלוואות נטו (1-2-31)	

STATEMENT 1.8 - GENERAL GOVERNMENT OPERATIONS (ACCRUAL ACCOUNTING)
NIS Million - year ending December 31

2013

דוח 1.8 - חשבון הפעולות של המגזר הממשלתי (רישום על בסיס צבירה) (רישום על בסיס צבירה)

מיליוני ש"ח - השנה שרשומה ב-31 בדצמבר

Code	תמגזר הממשלתי General government													שיתקים בערך הנקי	מסל			
	סר"ג ממשלתי מרכזית (כולל ביטוח לאומי)		סך כל התמגזר הממשלתי		אחדות		תמוסד לבטוח לאומי		רשויות מקומיות		תמגזר הממשלתי Central government					תממשלה המרכזית Central government		
	9=5+6+7-8	8	7	6	5=1+2+3-4	4	3	2	1	3	2	1	3			2	1	
	TRANSACTIONS AFFECTING NET WORTH																	
1	Revenue	352,446	383,498	89,607	95,009	59,511	318,584	40,087	1,587	75,553	281,531					הכנסות	1	
11	Taxes	242,394	269,117	-	-	26,723	242,394	-	-	-	242,394					מיסים	11	
12	Social contributions	60,996	62,450	-	53,364	1,454	7,632	-	-	-	7,632					תפרשות סוציאליות	12	
13	Grants	16,359	10,944	78,417	30,072	22,793	36,496	39,958	1,024	58,524	16,906					מענקים	13	
14	Other revenue	32,697	40,987	11,190	11,573	8,541	32,063	129	564	17,029	14,599					הכנסות אחרות	14	
2	Expense	399,067	425,589	89,607	87,475	54,981	372,739	40,087	2,241	76,570	334,015					הוצאות	2	
21	Compensation of employees	90,668	106,872	-	741	16,205	89,927	-	454	24,144	65,330					תמורה לשכירים	21	
22	Use of goods and services	77,516	93,000	62	775	15,545	76,741	129	632	24,528	51,709					קניית סחורות ושירותים	22	
23	Consumption of fixed capital	9,989	19,056	-	77	9,067	9,913	-	536	6,425	2,952					בלאי נכסים קבועים	23	
24	Interest	36,644	37,460	11,128	-	1,006	47,582	-	4	1,216	46,361					ריבית	24	
25	Subsidies	7,743	7,743	-	-	-	7,743	-	-	-	7,743					תמכיות	25	
26	Grants	24,087	1,294	78,417	20,137	5,414	54,159	39,958	338	250	93,529					מענקים	26	
27	Social benefits	119,665	125,422	-	65,606	5,757	54,058	-	150	18,300	35,609					תשלומים סוציאליים	27	
28	Other expense	32,756	34,742	-	139	1,987	32,617	-	128	1,706	30,783					הוצאות אחרות	28	
	Gross Operating Balance (1-2+23)	-36,632	-23,035	-	7,611	13,597	-44,242	-	-118	5,408	-49,532					מאזן תפעולי גולמי (1-2+23)		
	Net Operating Balance (1-2)	-46,621	-42,092	-	7,534	4,529	-54,155	-	-654	-1,017	-52,484					מאזן תפעולי נקי (1-2)		
	TRANSACTIONS IN NON-FINANCIAL ASSETS																	
31	Net/gross investment in nonfinancial assets	-4,058	739	-	-47	4,796	-4,011	-	-67	1,942	-5,886					השקעות נטו של נכסים לא-פיננסיים	31	
311	Fixed assets	312	4,776	-	47	4,464	358	-	67	1,942	-1,517					נכסים קבועים	311	
312	Inventories					שטחי המלאי	312	
313	Valuables					דברי ערך	313	
314	Non-produced assets	-4,369	-4,037	-	-	332	-4,369	-	-	-	-4,369					נכסים שלא יוצרו	314	
	Net Lending/Borrowing (1-2-31)	-42,564	-42,831	-	7,581	-267	-50,144	-	-587	-2,958	-46,598					מתן אשראי/קבלות מלוות נטו (1-2-31)		

STATEMENT 1.9 - GENERAL GOVERNMENT OPERATIONS (ACCRUAL ACCOUNTING)
NIS Million - year ending December 31

2014

דוח 1.9 - חשבון הפעולות של המגזר הממשלתי (רישום על בסיס צבירה)
מיליוני ש"ח - השנה שהסתיימה ב-31 בדצמבר

Code	המגזר הממשלתי General government													שקנייים בערך הקני	מסל		
	General government						Central government										
	סו"כ ממשלתי מרכזי (כולל בטוח לאומי)	סו"כ המגזר הממשלתי	איחוד	תמוסד לביטוח לאומי	רשויות מקומיות	סו"כ הממשלתי המרכזי	איחוד	תמוסדות לאומיים	תמוסדות ציבוריים ללא כוונת רווח	משרד ממשלתי מתקציבים	תמוסדות ציבוריים ללא כוונת רווח	Public non-profit institutions	Budgetary central government				
9=5+6+7-8	8	7	6	5=1+2+3-4	4	3	2	1									
	TRANSACTIONS AFFECTING NET WORTH																
	Revenue	372,616	404,679	87,848	93,656	61,885	336,985	41,990	1,698	79,063	298,215	298,215	298,215				
1	Taxes	257,018	284,939	-	-	27,921	257,018	-	-	-	-	-	257,018				
11	Taxes	257,018	284,939	-	-	27,921	257,018	-	-	-	-	-	257,018				
12	Social contributions	63,806	65,277	-	56,130	1,471	7,676	-	-	-	7,676	7,676	7,676				
13	Grants	17,038	11,094	-	29,324	23,614	38,136	41,853	896	61,180	17,914	17,914	17,914				
14	Other revenue	34,755	43,368	-	8,203	8,879	34,154	137	802	17,882	15,607	15,607	15,607				
	Expense	402,975	431,410	87,848	90,276	56,257	370,724	41,990	2,390	79,500	330,825	330,825	330,825				
2	Compensation of employees	93,635	110,601	-	756	16,966	92,879	-	434	25,032	67,414	67,414	67,414				
21	Compensation of employees	93,635	110,601	-	756	16,966	92,879	-	434	25,032	67,414	67,414	67,414				
22	Use of goods and services	83,468	99,902	75	815	16,509	82,662	137	714	25,816	56,259	56,259	56,259				
23	Consumption of fixed capital	10,206	19,766	-	76	9,561	10,130	-	553	6,612	2,966	2,966	2,966				
24	Interest	26,785	27,491	-	-	896	34,388	-	2	1,264	33,122	33,122	33,122				
25	Subsidies	7,578	7,578	-	-	-	7,578	-	-	-	7,578	7,578	7,578				
26	Grants	24,789	1,175	-	21,099	5,943	54,113	41,853	346	216	95,404	95,404	95,404				
27	Social benefits	124,579	130,683	-	67,390	6,105	57,188	-	156	18,808	38,224	38,224	38,224				
28	Other expense	31,936	34,213	-	140	2,277	31,795	-	185	1,752	29,858	29,858	29,858				
	Gross Operating Balance (1-2+23)	-20,153	-6,965	-	3,455	13,189	-23,609	-	-139	6,175	-29,644	-29,644	-29,644				
	Net Operating Balance (1-2)	-30,359	-26,731	-	3,380	3,628	-33,739	-	-692	437	-32,610	-32,610	-32,610				
	TRANSACTIONS IN NON-FINANCIAL ASSETS																
	Net/gross investment in nonfinancial assets	-3,339	259	-	-47	3,600	-3,293	-	18	1,792	-5,102	-5,102	-5,102				
31	Fixed assets	36	3,318	-	-47	3,282	83	-	18	1,792	-1,727	-1,727	-1,727				
311	Fixed assets	36	3,318	-	-47	3,282	83	-	18	1,792	-1,727	-1,727	-1,727				
312	Inventories				
313	Valuables				
314	Non-produced assets	-3,376	-3,059	-	-	318	-3,376	-	-	-	-3,376	-3,376	-3,376				
	Net Lending/Borrowing (1-2-31)	-27,020	-26,990	-	3,427	28	-30,446	-	-710	-2,229	-27,508	-27,508	-27,508				

STATEMENT 1.10. - GENERAL GOVERNMENT OPERATIONS (ACCRUAL ACCOUNTING)
 NIS Million - year ending December 31

2015

דוח 1.10- חשבון הפעולות של המגזר הממשלתי (רישום על בסיס צבירה)

מיליוני ש"ח - השנה שהסתיימה ב-31 בדצמבר

Code	המגזר הממשלתי General government											שנויים בערך הקפי המאזן	מסל				
	הממשלה המרכזית Central government					הממשלה המקומית Local government											
	ס"ח ממשלה מרכזית (כולל ביטוח לאומי)	סך כל המגזר הממשלתי - General government - total	איחוד Consolidation	8	המוסד לביטוח לאומי	7	רשויות מקומיות Local authorities	6	סך כל הממשלה המרכזית Central government - total	5=1+2+3-4	איחוד Consolidation			4	מוסדות לאומיים National institutions	3	מוסדות ציבוריים ללא כוונת רווח Public non-profit institutions
TRANSACTIONS AFFECTING NET WORTH																	
1	Revenue	393,973	427,938	91,350	96,140	65,421	355,726	46,074	2,353	83,557	315,890	הכנסות	1				
11	Taxes	271,891	301,419	-	-	28,528	271,891	-	-	-	271,891	מיסים	11				
12	Social contributions	67,315	68,744	-	59,561	1,429	7,753	-	-	-	7,753	הפרשות סוציאליות	12				
13	Grants	18,667	12,909	84,872	31,653	25,425	40,703	45,649	1,391	65,382	19,580	מענקים	13				
14	Other revenue	36,101	44,866	6,478	6,926	9,039	35,379	425	963	18,175	16,666	הכנסות אחרות	14				
2	Expense	415,678	444,318	91,350	94,069	60,097	381,502	46,074	2,422	83,162	341,992	הוצאות	2				
21	Compensation of employees	97,726	115,389	-	794	17,663	96,932	-	432	26,147	70,353	תמורה לשכירים	21				
22	Use of goods and services	85,561	102,787	84	859	17,310	84,702	425	665	27,123	57,339	קניית סחורות ושירותים	22				
23	Consumption of fixed capital	10,563	20,459	-	76	9,896	10,486	-	575	6,964	2,947	בלאי נכסים קבועים	23				
24	Interest	24,112	24,746	6,394	-	824	30,316	-	14	1,321	28,981	ריבית	24				
25	Subsidies	7,936	7,936	-	-	-	7,936	-	-	-	7,936	תמכיות	25				
26	Grants	26,631	1,206	84,872	22,037	5,758	58,284	45,649	483	241	103,209	מענקים	26				
27	Social benefits	129,701	136,068	-	70,154	6,367	59,547	-	161	19,536	39,850	תשלומים סוציאליים	27				
28	Other expense	33,448	35,728	-	149	2,279	33,299	-	92	1,830	31,377	הוצאות אחרות	28				
	Gross Operating Balance (1-2+23)	-11,142	4,078	-	4,146	15,220	-15,289	-	506	7,359	-23,154	מאזן הפעילי גולמי (1-2+23)	1				
	Net Operating Balance (1-2)	-21,705	-16,381	-	4,070	5,324	-25,775	-	-69	395	-26,101	מאזן הפעילי קפי (1-2)	1				
	TRANSACTIONS IN NON-FINANCIAL ASSETS																
31	Net gross investment in nonfinancial assets	-7,086	-4,245	-	-23	2,841	-7,063	-	125	1,429	-8,617	השקעות נטו של לא-פיננסיים	31				
311	Fixed assets	263	2,861	-	-23	2,598	287	-	125	1,429	-1,267	נכסים לא-פיננסיים	311				
312	Inventories	שיווי המלאי	312				
313	Valuables	דבר ערך	313				
314	Non-produced assets	-7,349	-7,106	-	-	243	-7,349	-	-	-	-7,349	נכסים שלא יוצרו	314				
	Net Lending/Borrowing (1-2-31)	-14,619	-12,136	-	4,093	2,483	-18,713	-	-194	-1,033	-17,485	מתן אשראי/קבלת מלוות נטו (1-2-31)	1				

STATEMENT 1.11 - GENERAL GOVERNMENT OPERATIONS (ACCURAL ACCOUNTING)
 NIS Million - year ending December 31

2016

דוח 1.11 - חשבון הפעולות של המגזר הממשלתי (רישום על בסיס צבירה)

מיליוני ש"ח - השנה שהסתיימה ב-31 בדצמבר

Code	המגזר הממשלתי General government													שגיאות בערך הקפי שגיאות	מסל		
	הממשלה המרכזית Central government					הממשלה המקומית Local government					הממשלה הציבורית Public non-profit institutions						
	סכ"כ ממשלה מרכזית (כולל ביטוח לאומי)	סך כל המגזר הממשלתי - total	איחוד Consolidation	המוסד לבטוח לאומי	רשויות מקומיות	סך כל הממשלה המקומית	איחוד Consolidation	מוסדות לאומיים	מוסדות ציבוריים ללא עונת רווח	מוסדות ממשלה מתוקצבים	מוסדות ציבוריים ללא עונת רווח	מוסדות ציבוריים ללא עונת רווח	מוסדות ציבוריים ללא עונת רווח				
	9=5+6+7-8	8	7	6	5=1+2+3-4	4	3	2	1								
	TRANSACTONS AFFECTING NET WORTH																
1	Revenue	412,045	447,465	101,535	109,645	68,722	370,634	49,816	2,210	87,376	330,863						
11	Taxes	285,227	315,084	-	-	28,857	285,227	-	-	-	285,227						
12	Social contributions	71,153	72,552	-	63,452	1,399	7,701	-	-	-	7,701						
13	Grants	19,112	13,455	93,921	38,199	27,258	41,919	48,915	1,319	68,623	20,891						
14	Other revenue	36,553	46,374	7,614	7,993	10,207	35,787	901	891	18,753	17,044						
2	Expense	435,272	464,501	101,535	97,828	62,532	405,677	49,816	3,133	88,162	364,198						
21	Compensation of employees	101,798	120,635	-	836	18,837	100,962	-	437	27,497	73,028						
22	Use of goods and services	90,846	108,846	197	914	18,197	89,932	901	609	29,476	60,748						
23	Consumption of fixed capital	10,593	20,763	-	76	10,170	10,517	-	584	6,965	2,968						
24	Interest	25,739	26,266	7,417	-	717	32,966	-	12	1,402	31,552						
25	Subsidies	8,504	8,504	-	-	-	8,504	-	-	-	8,504						
26	Grants	28,609	1,350	93,921	22,806	5,657	66,808	48,915	1,157	252	114,314						
27	Social benefits	135,491	141,954	-	73,042	6,462	62,450	-	143	20,643	41,664						
28	Other expense	33,693	36,184	-	154	2,491	33,539	-	192	1,927	31,421						
	Gross Operating Balance (1-2+23)	-12,634	3,727	-	11,892	16,360	-24,526	-	-338	6,179	-30,367						
	Net Operating Balance (1-2)	-23,227	-17,036	-	11,817	6,190	-35,043	-	-923	-786	-33,334						
	TRANSACTONS IN NON-FINANCIAL ASSETS																
31	Net/gross investment in nonfinancial assets	-4,301	-262	-	-8	4,039	-4,293	-	27	1,816	-6,136						
311	Fixed assets	2,276	5,955	-	-8	3,679	2,284	-	27	1,816	441						
312	Inventories						
313	Valuables						
314	Non-produced assets	-6,578	-6,218	-	-	360	-6,578	-	-	-	-6,578						
	Net Lending/Borrowing (1-2-31)	-18,925	-16,774	-	11,825	2,151	-30,750	-	-950	-2,602	-27,198						

STATEMENT 1.12 - GENERAL GOVERNMENT OPERATIONS (ACCURAL ACCOUNTING)
NIS Million - year ending December 31

2017

דוח 1.12-1. חשבון הפעולות של המגזר הממשלתי (רישום על בסיס צבירה)

מיליוני ש"ח - השנה שהסתיימה ב-31 בדצמבר

Code	המגזר הממשלתי General government													שנויים בערך הקפי	מסל			
	הממשלה המרכזית Central government						הממשלה המקומית Local government						מאזן הפעולה גולמי (1-2+23) Net Operating Balance (1-2)					
	מסל מרכזית (כולל ביטוח לאומי)	סך כל המגזר הממשלתי - total	איחוד Consolidation	המוסד לאומי National insurance institute	רשויות מקומיות Local authorities	סך כל הממשלה המרכזית Central government - total	איחוד Consolidation	מוסדות לאומיים National institutions	מוסדות ציבוריים ללא כוונת רווח Public non-profit institutions	משרד ממשלה ממוקמים Budgetary central government	1	2				3	4	5=1+2+3-4
	Central Government (including social security funds)	General government - total	Consolidation	National insurance institute	Local authorities	Central government - total	Consolidation	National institutions	Public non-profit institutions	Budgetary central government	1	2	3	4	5=1+2+3-4	6	7	8
	ס"ח ממשלה מרכזית (כולל ביטוח לאומי)	סך כל המגזר הממשלתי - total	איחוד Consolidation	המוסד לאומי National insurance institute	רשויות מקומיות Local authorities	סך כל הממשלה המרכזית Central government - total	איחוד Consolidation	מוסדות לאומיים National institutions	מוסדות ציבוריים ללא כוונת רווח Public non-profit institutions	משרד ממשלה ממוקמים Budgetary central government	1	2	3	4	5=1+2+3-4	6	7	8
	9=5+6+7-8																	
	TRANSACCIONS AFFECTING NET WORTH																	
1	Revenue	443,110	480,775	108,790	116,218	73,957	399,389	55,368	3,774	93,524	357,459							
11	Taxes	312,541	343,930	-	31,389	312,541	-	-	-	312,541	76,875							
12	Social contributions	74,603	75,997	-	1,394	7,820	2,983	74,015	17,663	7,820	61,577							
13	Grants	16,369	10,277	100,238	40,308	29,951	40,256	54,406	791	19,508	19,434							
14	Other revenue	39,597	50,571	8,552	9,128	11,223	38,772	962	791	19,508	19,434							
2	Expense	466,376	496,478	108,790	106,537	66,395	432,337	55,368	2,658	93,097	391,950							
21	Compensation of employees	107,442	127,738	-	870	20,296	106,572	-	427	29,270	76,875							
22	Use of goods and services	93,095	112,466	60	971	19,431	92,124	962	627	30,883	61,577							
23	Consumption of fixed capital	10,929	21,279	-	73	10,350	10,856	-	583	7,142	3,132							
24	Interest	27,592	28,140	8,492	-	738	35,894	-	12	1,476	34,406							
25	Subsidies	10,802	10,802	-	-	-	10,802	-	-	-	10,802							
26	Grants	31,317	1,366	100,238	23,888	6,092	71,624	54,406	655	288	125,087							
27	Social benefits	146,321	153,090	-	80,575	6,769	65,746	-	156	21,989	43,601							
28	Other expense	38,878	41,598	-	160	2,719	38,718	-	199	2,050	36,469							
	Gross Operating Balance (1-2+23)	-12,337	5,576	-	9,755	17,912	-22,092	-	1,699	7,568	-31,359							
	Net Operating Balance (1-2)	-23,266	-15,703	-	9,682	7,563	-32,948	-	1,116	427	-34,490							
	TRANSACCIONS IN NON-FINANCIAL ASSETS																	
31	Net/gross investment in nonfinancial assets	-9,771	-3,606	-	12	6,164	-9,783	-	157	1,821	-11,760							
311	Fixed assets	3,665	9,363	-	12	5,708	3,643	-	157	1,821	1,665							
312	Inventories							
313	Valuables							
314	Non-produced assets	-13,425	-12,969	-	-	456	-13,425	-	-	-	-13,425							
	Net Lending/Borrowing (1-2-31)	-13,496	-12,097	-	9,670	1,399	-23,165	-	959	-1,394	-22,730							

II ןׁׁ
STATEMENT II
2017 –2006

STATEMENT II.1 - SOURCES AND USES OF CASH

NIS Million - year ending December 31

2006

דוח 1.1 - חשבון מקורות ושימושים במזומנים

מיליוני ש"ח - השנה הסוקת: דצמבר 2006

Code	המגזר הממשלתי General government													מקורות ומשימושים במזומנים	מקילוי				
	סו"כ ממשלתי מרכזית (כולל בטוח לזמני)		סו"כ הממשלתי הממשלתי		אחדות		המוסד לבטוח לאומי		רשויות מקומיות		סו"כ הממשלתי המרכזית		הממשלתי המרכזי Central government						
	Central Government (including social security funds)	9=5+6+7-8	Consolidation total	8	National insurance institute	7	Local authorities	6	Central government total	5=1+2+3-4	Consolidation	4	National Institutions			3	Public non-profit Institutions	2	Budgetary central government
1	CASH FLOWS FROM OPERATING ACTIVITIES																		
11	Revenue cash flows																		
11	262,846	282,594	58,335	67,052	37,331	236,546	27,202	2,156	51,267	210,326	178,958	178,958	178,958	178,958	178,958	178,958	178,958	178,958	178,958
12	178,958	196,422	-	-	17,464	178,958	-	-	-	-	-	-	-	-	-	-	-	-	-
12	36,111	36,111	-	36,111	-	-	27,105	545	39,391	18,599	-	-	-	-	-	-	-	-	-
13	18,118	14,891	53,163	22,455	14,170	31,429	97	545	39,391	18,599	-	-	-	-	-	-	-	-	-
14	29,658	35,170	5,172	8,486	5,697	26,159	97	1,611	11,876	12,769	-	-	-	-	-	-	-	-	-
2	Expense cash flows																		
21	270,472	282,454	58,335	57,545	29,564	253,680	27,202	1,960	44,568	234,354	178,958	178,958	178,958	178,958	178,958	178,958	178,958	178,958	178,958
21	53,941	64,123	-	618	10,182	53,323	-	369	14,544	38,410	178,958	178,958	178,958	178,958	178,958	178,958	178,958	178,958	178,958
22	57,581	67,164	-	439	9,583	57,142	97	735	15,942	40,562	178,958	178,958	178,958	178,958	178,958	178,958	178,958	178,958	178,958
24	41,224	42,266	5,172	-	1,227	46,211	-	34	779	45,398	178,958	178,958	178,958	178,958	178,958	178,958	178,958	178,958	178,958
25	4,097	4,097	-	-	-	4,097	-	12	-	4,085	178,958	178,958	178,958	178,958	178,958	178,958	178,958	178,958	178,958
26	14,828	658	53,163	13,311	3,227	37,283	27,105	139	205	64,044	178,958	178,958	178,958	178,958	178,958	178,958	178,958	178,958	178,958
27	76,824	80,506	-	43,063	3,682	33,761	-	202	11,311	22,248	178,958	178,958	178,958	178,958	178,958	178,958	178,958	178,958	178,958
28	21,977	23,640	-	115	1,662	21,863	-	469	1,788	19,607	178,958	178,958	178,958	178,958	178,958	178,958	178,958	178,958	178,958
	Net cash inflow from operating activities (1-2)	140	-	9,507	7,767	-17,134	-	196	6,699	-24,029	-	-	-	-	-	-	-	-	-
	CASH FLOWS FROM INVESTMENTS IN NON-FINANCIAL ASSETS (NFAs)																		
	Net cash outflow from investment in non-financial assets																		
31.1	5,212	11,364	-	87	6,151	5,125	-	461	5,644	-980	-	-	-	-	-	-	-	-	-
311.1	7,416	13,456	-	86	6,040	7,330	-	445	5,644	1,241	-	-	-	-	-	-	-	-	-
312.1	-	-	-	-	-	-	-	-	-	-	-	-	-	-	-	-	-	-	-
313.1	-	-	-	-	-	-	-	-	-	-	-	-	-	-	-	-	-	-	-
314.1	-2,204	-2,093	-	1	111	-2,205	-	16	-	-2,221	-	-	-	-	-	-	-	-	-
31.2	-	-	-	-	-	-	-	-	-	-	-	-	-	-	-	-	-	-	-
311.2	-	-	-	-	-	-	-	-	-	-	-	-	-	-	-	-	-	-	-
312.2	-	-	-	-	-	-	-	-	-	-	-	-	-	-	-	-	-	-	-
313.2	-	-	-	-	-	-	-	-	-	-	-	-	-	-	-	-	-	-	-
314.2	-	-	-	-	-	-	-	-	-	-	-	-	-	-	-	-	-	-	-
	Net cash outflow: investments in NFAs (31=31.1-31.2)	11,364	-	87	6,151	5,125	-	461	5,644	-980	-	-	-	-	-	-	-	-	-
	Cash surplus/deficit (1-2-31)	-12,839	-11,223	-	9,420	-22,259	-	-265	1,054	-23,048	-	-	-	-	-	-	-	-	-

STATEMENT II.2- SOURCES AND USES OF CASH

NIS Million - year ending December 31

2007

דוח II.2 - חשבון מקורות ושימושים במזומנים

מיליוני ש"ח - השנה הסוקרת: 31 בדצמבר

Code	המגזר הממשלתי General government	המגזר הממשלתי General government												תדירים מזומנים מפעילות שוטפת Recurring current assets	מיליוני ש"ח	
		הממשלה המרכזית Central government						הממשלה המקומית Local government								
		סוכ"מ ממשלתי מרכזית (כולל בטוח ללאומי)	סוכ"מ הממשלתי הממשלה - total	איחוד Consolidation 8	המוסד לבטוח לאומי	רשויות מקומיות Local authorities	סוכ"מ הממשלתי המרכזית total	איחוד Consolidation 4	מוסדות לאומיים National institutions	מוסדות ציבוריים ללא סוכ"מ רווח Public non-profit institutions	משרד ממשלתי ממומנים Budgetary central government	1	2			3
CASH FLOWS FROM OPERATING ACTIVITIES																
1		271,492	292,894	65,297	70,276	40,081	247,834	27,860	2,188	53,846	219,660	הכנסות נכסיות	1			
11		Taxes	191,290	210,561	-	-	191,290	-	-	-	191,290	מפעילות שוטפת	11			
12		Social contributions	37,909	37,909	-	37,909	-	-	-	40,722	-	מיסים	12			
13		Grants	14,098	10,600	56,506	23,838	14,991	27,757	785	14,528	-	תשלומי סוציאליות	13			
14		Other receipts	28,194	33,823	8,791	8,529	5,819	103	1,403	13,124	13,842	הכנסות אחרות	14			
2		Expense cash flows	272,783	285,438	65,297	59,930	31,335	289,470	27,860	2,142	47,168	238,019	הוצאות נכסיות מפעילות שוטפת	2		
21		Compensation of employees	56,139	66,615	-	621	10,477	55,517	415	15,312	39,790	הוצאות נכסיות שוטפת	21			
22		Purchase of goods and services	58,476	69,029	-	516	10,553	57,960	728	17,169	40,165	תמורת הסחורה ושירותים	22			
24		Interest	36,880	37,880	8,791	-	1,190	45,481	26	819	44,636	ריבית	24			
25		Subsidies	4,696	4,696	-	-	-	4,696	3	204	4,693	תמיכות	25			
26		Grants	15,735	744	56,506	14,179	3,498	39,572	325	204	66,800	מענקים	26			
27		Social benefits	80,022	83,876	-	44,495	3,854	35,526	170	11,842	23,515	תשלומים סוציאליים	27			
28		Other payments	20,836	22,599	-	119	1,763	20,717	475	1,822	18,420	הוצאות אחרות	28			
		Net cash inflow from operating activities (1-2)	-1,290	7,456	-	10,345	8,746	-11,635	45	6,677	-18,358	עודף בתדירים מזומנים מפעילות שוטפת (1-2)				
CASH FLOWS FROM INVESTMENTS IN NON-FINANCIAL ASSETS (NFAs)																
Net cash outflow from investment in non-financial assets																
31.1		Fixed assets	7,489	12,250	-	13	7,037	5,200	371	5,670	-840	השקעות נטו בנכסים לא-פיננסיים	31.1			
311.1		Fixed assets	-	14,401	-	12	6,912	7,477	339	5,670	1,468	בנכסים קבועים	311.1			
312.1		Inventories	-	-	-	-	-	-	-	-	-	מלאי אסטרטגי	312.1			
313.1		Valuables	-	-	-	-	-	-	-	-	-	דברי ערך	313.1			
314.1		Non-produced assets	-2,276	-2,151	-	1	125	-2,277	32	-	-2,308	נכסים שלא יוצרו	314.1			
31.2		Sales of non-financial assets	מכירות של נכסים לא-פיננסיים	31.2			
311.2		Fixed assets	נכסים קבועים	311.2			
312.2		Strategic stocks	מלאי אסטרטגי	312.2			
313.2		Valuables	דברי ערך	313.2			
314.2		Non-produced assets	נכסים שלא יוצרו	314.2			
31		Net cash outflow: Investments in NFAs (31=31.1-31.2)	5,213	12,250	-	13	7,037	5,200	371	5,670	-840	תדירים מזומנים מהשקעות בנכסים לא-פיננסיים - נטו (31=31.1-31.2)	31			
		Cash surplus/deficit (1-2-31)	-6,503	-4,794	-	10,332	1,709	-16,835	-325	1,008	-17,518	עודף/נזקק: (1-2-31)				

STATEMENT II.3 - SOURCES AND USES OF CASH
NIS Million - year ending December 31

2008

דוח 31.12 - חשבון מקורות ושימושים במזומנים
מיליוני ש"ח - השנה הסוקרת: 31 בדצמבר

Code	המגזר הממשלתי General government													מקורות ומשימושים במזומנים	מיליוני ש"ח						
	המגזר הממשלתי																				
	סו"כ ממשלתי מרכזית (כולל בטוח לזמני)		סו"כ המגזר הממשלתי		איחוד		המוסד לבטוח לאומי		רשויות מקומיות		סו"כ הממשלתי המרכזית		איחוד			הממשלה המרכזית Central government		מוסדות ציבוריים ללא סופר רווח		מוסדות ממשלתיים מתוקצבים	
Government (including social security funds)	9=5+6+7-8	Consolidation total	8	National insurance institute	7	Local authorities	6	Central government total	5=1+2+3-4	Consolidation total	4	National institutions	3	Public non-profit institutions	2	Budgetary central government	1				
1	CASH FLOWS FROM OPERATING ACTIVITIES																				
11	Revenue cash flows																				
11	184,215	287,157	72,391	74,980	42,728	241,840	29,066	2,006	56,419	212,482	184,215	-	-	43,031	14,160	14,107	212,482	184,215	-		
12	40,445	40,445	-	40,445	15,989	29,074	28,981	845	43,031	14,160	14,107	13,388	1,161	13,388	14,107	14,107	14,107	14,107	14,107	-	
13	13,689	10,004	60,468	25,409	6,571	28,551	105	1,161	13,388	14,107	14,107	13,388	1,161	13,388	14,107	14,107	14,107	14,107	14,107	-	
14	25,944	32,325	11,923	9,126	1,256	44,050	-	12	881	43,158	4,776	-	-	4,776	70,517	20,981	20,981	20,981	20,981	-	
2	Expense cash flows																				
21	282,191	295,113	72,391	63,893	32,786	270,826	29,066	2,046	50,149	247,697	282,191	-	-	17,203	41,132	41,132	247,697	282,191	-	-	
22	60,543	71,643	-	621	11,101	59,921	-	416	17,203	42,302	42,302	-	-	17,203	41,132	41,132	42,302	42,302	42,302	-	
24	59,922	71,301	-	571	11,379	59,351	105	681	17,643	41,132	41,132	-	-	17,643	41,132	41,132	41,132	41,132	41,132	-	
25	32,317	33,383	11,923	-	1,256	44,050	-	12	881	43,158	4,776	-	-	4,776	70,517	20,981	20,981	20,981	20,981	-	
26	4,776	4,776	-	-	-	4,776	-	-	4,776	4,776	4,776	-	-	4,776	70,517	20,981	20,981	20,981	20,981	-	
27	16,714	725	60,468	15,385	3,685	42,123	28,961	357	210	70,517	70,517	-	-	210	70,517	20,981	20,981	20,981	20,981	-	
28	84,956	88,895	-	47,205	3,939	37,751	-	134	12,785	24,832	24,832	-	-	12,785	24,832	24,832	24,832	24,832	24,832	-	
	22,963	24,390	-	111	1,426	22,852	-	445	1,426	20,981	20,981	-	-	1,426	20,981	20,981	20,981	20,981	20,981	-	
	-17,898	-7,956	-	11,088	9,942	-28,986	-	-40	6,270	-35,215	-35,215	-	-	6,270	-35,215	-35,215	-35,215	-35,215	-35,215	-	
	Net cash inflow from operating activities (1-2)																				
	CASH FLOWS FROM INVESTMENTS IN NON-FINANCIAL ASSETS (NFAs)																				
	Net cash outflow from investment in non-financial assets																				
31.1	5,705	14,028	-	66	8,323	5,639	-	313	6,502	-1,176	31.1	השקעות נטו בנכסים לא-פיננסיים									31.1
311.1	7,744	15,912	-	65	8,168	7,679	-	304	6,502	873	311.1	נכסים קבועים									311.1
312.1	-	-	-	-	-	-	-	-	-	-	312.1	מלאי אסטרטגי									312.1
313.1	-	-	-	-	-	-	-	-	-	-	313.1	דברי ערך									313.1
314.1	-2,039	-1,884	-	1	155	-2,040	-	9	-	-2,049	314.1	נכסים שלא יוצרו									314.1
31.2	Sales of non-financial assets																				
311.2	311.2	נכסים קבועים									311.2
312.2	312.2	מלאי אסטרטגי									312.2
313.2	313.2	דברי ערך									313.2
314.2	314.2	נכסים שלא יוצרו									314.2
	Net cash outflow: investments in NFAs (31=31.1-31.2)																				
	5,705	14,028	-	66	8,323	5,639	-	313	6,502	-1,176	31	תזרים מזומנים מהשקעות בנכסים לא-פיננסיים - נטו (31=31.1-31.2)									31
	-23,603	-21,984	-	11,022	1,619	-34,625	-	-353	-232	-34,039		עודף/גירעון (1-2-31)									

STATEMENT II.4 - SOURCES AND USES OF CASH

NIS Million - year ending December 31

2009

דוח II.4 - תשבון מקורות ושימושים במזומנים

מיליוני ש"ח - השנה הסוקרת: דצמבר 2009

Code	המגזר הממשלתי General government													מקורות ומשימושים במזומנים	מקילוי		
	סוכ' ממשלתי מרכזית (כולל בטוח לאומי)				סוכ' כל המגזר הממשלתי		אחדות		המוסד לבטוח לאומי		רשויות מקומיות		הממשלה המרכזית				
	Central Government (including social security funds)		General government - total		Consolidation		National insurance institute		Local authorities		Central government - total		Consolidation			National institutions	Public non-profit institutions
9=5+6+7+8		8		7		6		5=1+2+3+4		4	3	2	1				
	CASH FLOWS FROM OPERATING ACTIVITIES																
1	Revenue cash flows													1	הכנסות נכסיות		
11	Taxes	255,991	280,026	73,867	77,437	43,575	232,882	178,285	30,132	1,793	58,188	203,032	178,285	203,032	מפעילות שוטפת	11	
12	Social contributions	41,227	41,227	-	41,227	21,313	-	-	-	1,018	44,436	12,670	-	-	מפעילות שוטפת	12	
13	Grants	12,205	8,409	61,871	26,583	15,555	28,143	29,981	151	776	13,752	12,077	12,077	מפעילות שוטפת	13		
14	Other receipts	24,274	30,791	11,996	9,627	6,707	26,453	151	30,132	1,776	53,456	258,064	12,077	258,064	מפעילות שוטפת	14	
2	Expense cash flows	298,270	313,135	73,867	69,433	34,404	283,165	30,132	1,776	53,456	258,064	258,064	258,064	258,064	הוצאות נכסיות מפעילות שוטפת	2	
21	Compensation of employees	63,250	74,834	-	609	11,584	62,641	-	-	430	18,017	44,194	44,194	44,194	מפעילות שוטפת	21	
22	Purchase of goods and services	61,728	73,607	-	612	11,879	61,115	151	151	599	19,266	41,401	41,401	41,401	מפעילות שוטפת	22	
24	Interest	32,320	33,347	11,996	-	1,217	44,126	-	-	5	926	43,196	43,196	43,196	מפעילות שוטפת	24	
25	Subsidies	4,571	4,571	-	-	-	4,571	-	-	233	174	4,571	4,571	4,571	מפעילות שוטפת	25	
26	Grants	16,340	785	61,871	15,938	3,795	42,923	29,981	-	146	13,573	72,496	72,496	72,496	מפעילות שוטפת	26	
27	Social benefits	93,269	97,658	-	52,160	4,389	41,110	-	-	363	1,502	27,391	27,391	27,391	מפעילות שוטפת	27	
28	Other payments	26,793	28,333	-	113	1,540	26,680	-	-	17	4,732	24,815	24,815	24,815	מפעילות שוטפת	28	
	Net cash inflow from operating activities (1-2)	-42,279	-33,109	-	8,004	9,170	-50,283	-	-	17	4,732	-55,032	-55,032	-55,032	עודף בתדריס חזומנים מפעילות שוטפת (1-2)		
	CASH FLOWS FROM INVESTMENTS IN NON-FINANCIAL ASSETS (NFAs)																
	Net cash outflow from investment in non-financial assets																
31.1	Fixed assets	6,194	13,756	-	71	7,562	6,123	-	-	310	6,585	-771	-771	-771	השקעות נטו בנכסים לא-פיננסיים	31.1	
311.1	Inventories	7,942	15,360	-	71	7,418	7,871	-	-	273	6,585	1,013	1,013	1,013	השקעות נטו בנכסים קבועים	311.1	
312.1	Valuables	-	-	-	-	-	-	-	-	-	-	-	-	-	מלאי אסטרטגי	312.1	
313.1	Non-produced assets	-1,749	-1,605	-	-	144	-1,749	-	-	36	-	-1,785	-1,785	-1,785	נכסים שלא יוצרו	313.1	
31.2	Sales of non-financial assets	-	-	-	-	-	-	-	-	-	-	-	-	-	מכירות של נכסים לא-פיננסיים	31.2	
311.2	Fixed assets	-	-	-	-	-	-	-	-	-	-	-	-	-	נכסים קבועים	311.2	
312.2	Strategic stocks	-	-	-	-	-	-	-	-	-	-	-	-	-	מלאי אסטרטגי	312.2	
313.2	Valuables	-	-	-	-	-	-	-	-	-	-	-	-	-	דברי ערך	313.2	
314.2	Non-produced assets	-	-	-	-	-	-	-	-	-	-	-	-	-	נכסים שלא יוצרו	314.2	
31	Net cash outflow: Investments in NFAs (31=31.1-31.2)	6,194	13,756	-	71	7,562	6,123	-	-	310	6,585	-771	-771	-771	תדריס חזומנים מהשקעות בנכסים לא-פיננסיים - נטו (31=31.1-31.2)	31	
	Cash surplus/deficit (1-2-31)	-48,473	-46,865	-	7,933	1,609	-56,406	-	-	-293	-1,853	-54,261	-54,261	-54,261	עודף/נזקק: (1-2-31)		

STATEMENT II.5 - SOURCES AND USES OF CASH
NIS Million - year ending December 31

2010

דוח II.5 - חשבון מקורות ושימושים במזומנים
מיליוני ש"ח - השנה הסוקת: דצמבר 2010

Code	המגזר הממשלתי General government													מקורות ומשימות	מקילוי			
	הממשלה המרכזית Central government						הממשלה המקומית Local government						מקורות ומשימות					
	סו"כ ממשלתי מרכזית (כולל בטוחות לאומי)	סו"כ הממשלה הממשלתי total	איחוד Consolidation	8	המוסד לבטוחות לאומי	7	רשויות מקומיות	6	סו"כ הממשלה המרכזית	איחוד Consolidation	4	מסודות לאומיים				3	מסודות ציבוריים ללא סוכות רווח	2
CASH FLOWS FROM OPERATING ACTIVITIES																		
1	Revenue cash flows													1	הכנסות נכסיות	1		
11	Taxes	196,827	220,083	-	-	23,256	-	196,827	-	-	-	-	-	-	-	196,827	מס'מ	11
12	Social contributions	45,343	45,343	-	-	-	-	45,343	-	-	-	-	-	-	-	45,343	תשלומי סוציאליות	12
13	Grants	14,484	10,369	63,907	-	25,713	16,798	31,765	32,271	18	1,596	47,646	14,794	-	14,794	מקורות	13	
14	Other receipts	28,342	36,122	10,497	10,497	9,707	7,970	28,942	18	1,090	15,201	15,201	12,769	-	12,769	הכנסות אחרות	14	
2	Expense cash flows	316,823	332,574	74,404	74,404	74,647	36,853	295,477	32,389	1,575	57,927	268,364	268,364	268,364	268,364	הוצאות נכסיות מפעילות שוטפת	2	
21	Compensation of employees	67,671	79,969	-	-	673	12,298	66,998	118	368	19,869	46,761	43,751	-	43,751	תשלומי שכר	21	
22	Purchase of goods and services	65,249	78,020	-	-	619	12,771	64,630	118	557	20,440	43,751	43,751	-	43,751	קניית סחורות ושירותים	22	
24	Interest	35,971	36,915	10,497	10,497	-	1,134	46,278	-	4	1,001	45,273	45,273	-	45,273	ריבית	24	
25	Subsidies	4,651	4,651	-	-	-	-	4,651	-	-	-	4,651	4,651	-	4,651	תמיכות	25	
26	Grants	17,555	757	63,907	-	17,282	4,114	43,267	32,271	203	181	75,154	75,154	-	75,154	מקורות	26	
27	Social benefits	100,148	105,088	-	-	55,948	4,940	44,199	-	148	14,856	29,195	29,195	-	29,195	תשלומי סוציאלים	27	
28	Other payments	25,579	27,174	-	-	1,595	1,595	25,453	-	296	1,579	23,578	23,578	-	23,578	הוצאות אחרות	28	
	Net cash inflow from operating activities (1-2)	-31,828	-20,656	-	-	6,115	11,172	-37,943	-	1,111	4,920	-43,974	-43,974	-43,974	עודף בתדריס חזומנים מפעילות שוטפת (1-2) (1-2)	מקורות חזומנים מהשקעות בנכסים לא-פיננסיים	31	
CASH FLOWS FROM INVESTMENTS IN NON-FINANCIAL ASSETS (NFAs)																		
Net cash outflow from investment in non-financial assets																		
31.1	Fixed assets	3,834	12,425	-	-	28	8,591	3,806	-	307	6,857	-3,358	-3,358	-3,358	השקעות נטו בנכסים לא-פיננסיים	31.1		
311.1	Inventories	8,238	16,674	-	-	28	8,436	8,210	-	272	6,857	1,081	1,081	1,081	נכסים קבועים	311.1		
312.1	Valuables	-	-	-	-	-	-	-	-	-	-	-	-	-	מלאי אסטרטגי	312.1		
313.1	Non-produced assets	-	-	-	-	-	-	-	-	-	-	-	-	-	דברי ערך	313.1		
314.1	Sales of non-financial assets	-4,403	-4,248	-	-	-	155	-4,403	-	35	-	-4,438	-4,438	-4,438	נכסים שלא יוצרו	314.1		
31.2	Fixed assets	מכירות של נכסים לא-פיננסיים	31.2		
311.2	Strategic stocks	נכסים קבועים	311.2		
312.2	Valuables	מלאי אסטרטגי	312.2		
313.2	Non-produced assets	דברי ערך	313.2		
314.2	Investments in NFAs	נכסים שלא יוצרו	314.2		
31	Net cash outflow: Investments in NFAs (31=31.1-31.2)	3,834	12,425	-	-	28	8,591	3,806	-	307	6,857	-3,358	-3,358	-3,358	תדריס חזומנים מהשקעות בנכסים לא-פיננסיים - נטו (31=31.1-31.2)	31		
	Cash surplus/deficit (1-2-31)	-35,662	-33,081	-	-	6,087	2,581	-41,749	-	804	-1,937	-40,617	-40,617	-40,617	עודף/נזקק (1-2-31)	31		

STATEMENT II.6 - SOURCES AND USES OF CASH
NIS Million - year ending December 31

2011

דוח II.6 - חשבון מקורות ושימושים במזומנים
מיליוני ש"ח - השנה הסוקית: דצמבר 31 בוצע

Code	המגזר הממשלתי General government														מקורות ומשימות	מסל	
	ממשל מרכזי (כולל בטיחות לאומי)				ממשל מקומי				ממשל מרכזי				ממשל מקומי				
	ממשל מרכזי (כולל בטיחות לאומי)	ממשל מקומי	איחוד	המוסד לביטוח לאומי	מקומיות	ממשל מרכזי	איחוד	מוסדות לאומיים	מוסדות ציבוריים ללא סופר רווח	ממשל מקומי מתוקצבים	ממשל מרכזי	ממשל מקומי	ממשל מרכזי	ממשל מקומי			
9=5+6+7-8	8	7	6	5=1+2+3-4	4	3	2	1	1	2	3	4	5				
	CASH FLOWS FROM OPERATING ACTIVITIES																
1	Revenue cash flows														1		
11	306,312	334,367	82,617	87,792	52,244	276,948	33,692	2,441	65,671	242,528					1	הכנסות נספיות	
12	212,779	237,625	-	48,759	24,845	212,779	-	-	-	212,779					11	מפעילות שוטפת	
13	48,759	48,759	-	28,726	19,593	33,470	33,585	1,428	50,176	15,451					12	מפעילות שוטפת	
14	15,004	10,598	71,191	10,307	7,806	30,699	107	1,013	15,495	14,298					13	מפעילות שוטפת	
14	29,770	37,386	11,426	10,307	7,806	30,699	107	1,013	15,495	14,298					14	מפעילות שוטפת	
2	Expense cash flows														2		
21	334,453	349,339	82,617	79,248	39,075	313,632	33,692	1,953	61,354	284,017					2	הוצאות נספיות מפעילות שוטפת	
21	71,226	84,278	-	670	13,052	70,556	-	431	20,929	49,196					21	מפעילות שוטפת	
22	69,212	82,744	-	624	13,532	68,588	107	539	22,106	46,049					22	מפעילות שוטפת	
24	37,119	38,085	11,426	-	1,156	48,355	-	14	1,067	47,275					24	מפעילות שוטפת	
25	5,331	5,331	-	-	-	5,331	-	-	194	5,331					25	מפעילות שוטפת	
26	20,523	930	71,191	18,466	4,407	49,249	33,585	196	194	82,443					26	מפעילות שוטפת	
27	106,000	111,225	-	59,367	5,226	46,633	-	147	15,475	31,010					27	מפעילות שוטפת	
28	25,042	26,745	-	121	1,703	24,921	-	625	1,583	22,713					28	מפעילות שוטפת	
	Net cash inflow from operating activities (1-2)																
	-28,140	-14,972	-	8,544	13,169	-36,684	-	489	4,316	-41,489						עודף בתזרים מזומנים מפעילות שוטפת (1-2)	
CASH FLOWS FROM INVESTMENTS IN NON-FINANCIAL ASSETS (NFAs)																	
	Net cash outflow from investment in non-financial assets																
31.1	3,518	13,103	-	93	9,585	3,425	-	367	7,001	-3,943					31.1	השקעות נטו בנכסים לא-פיננסיים	
311.1	8,781	18,172	-	93	9,391	8,688	-	364	7,001	1,323					311.1	השקעות נטו בנכסים קבועים	
312.1	-	-	-	-	-	-	-	-	-	-					312.1	מלאי אסטרטגי	
313.1	-	-	-	-	-	-	-	-	-	-					313.1	דברי ערך	
314.1	-5,264	-5,070	-	-	194	-5,264	-	2	-	-5,266					314.1	נכסים שלא יוצרו	
31.2	Sales of non-financial assets														31.2		
311.2	-	-	-	-	-	-	-	-	-	-					311.2	נכסים קבועים	
312.2	-	-	-	-	-	-	-	-	-	-					312.2	מלאי אסטרטגי	
313.2	-	-	-	-	-	-	-	-	-	-					313.2	דברי ערך	
314.2	-	-	-	-	-	-	-	-	-	-					314.2	נכסים שלא יוצרו	
	Net cash outflow: Investments in NFAs (31=31.1-31.2)																
	3,518	13,103	-	93	9,585	3,425	-	367	7,001	-3,943					31	תזרים מזומנים מהשקעות בנכסים לא-פיננסיים - נטו (31=31.1-31.2)	
	Cash surplus/deficit (1-2-31)																
	-31,658	-28,074	-	8,451	3,584	-40,109	-	122	-2,685	-37,546					31	עודף/נזקק נטו (1-2-31)	

STATEMENT II.7 - SOURCES AND USES OF CASH
NIS Million - year ending December 31

2012

דוח 7.01 - חשבון מקורות ושימושים במזומנים
מיליוני ש"ח - השנה הסוקה: דצמבר 2012

Code	המגזר הממשלתי General government													מקורות ומשימושים במזומנים	מיליוני ש"ח				
	המגזר הממשלתי																		
	סו"כ ממשלתי מרכזית (כולל בטוח לאומי)		סו"כ הממשלתי הממשלתי		איחוד		המוסד לבטוח לאומי		רשויות מקומיות		סו"כ הממשלתי המרכזית		איחוד			הממשלתי המרכזי Central government		מסודות ציבוריים ללא סופר רווח	
Central Government (including social security funds)		General government - total		Consolidation		National insurance institute		Local authorities		Central government - total		Consolidation		National Institutions		Public non-profit Institutions		Budgetary central government	
			9=5+6+7+8		8		7		6		5=1+2+3+4		4		3		2		1
	CASH FLOWS FROM OPERATING ACTIVITIES																		
1	Revenue cash flows																		
11	319,607	348,556	85,391	91,330	54,955	287,662	36,040	1,658	70,405	251,640	219,479	251,640	219,479	251,640	219,479	251,640	219,479	251,640	219,479
12	219,479	244,702	-	50,296	25,223	219,479	-	-	219,479	219,479	-	219,479	-	219,479	-	219,479	-	219,479	-
13	50,296	50,296	-	30,255	-	36,039	35,918	846	53,815	17,297	-	53,815	17,297	53,815	17,297	53,815	17,297	53,815	17,297
14	16,815	11,902	75,295	10,779	8,829	32,144	122	812	16,590	14,864	-	16,590	14,864	16,590	14,864	16,590	14,864	16,590	14,864
2	33,017	41,656	10,096	10,779	8,829	32,144	122	812	16,590	14,864	-	16,590	14,864	16,590	14,864	16,590	14,864	16,590	14,864
21	362,392	378,357	85,391	84,028	41,971	337,749	36,040	1,891	66,280	305,619	287,749	305,619	287,749	305,619	287,749	305,619	287,749	305,619	287,749
22	77,126	91,150	-	701	14,025	76,425	-	403	22,992	53,030	76,425	53,030	76,425	53,030	76,425	53,030	76,425	53,030	76,425
24	74,288	88,847	-	713	14,558	73,576	122	528	23,466	49,704	73,576	49,704	73,576	49,704	73,576	49,704	73,576	49,704	73,576
25	41,504	42,332	10,096	-	1,018	51,410	-	13	1,152	50,246	51,410	50,246	51,410	50,246	51,410	50,246	51,410	50,246	51,410
26	5,940	5,940	-	-	-	5,940	-	-	5,940	5,940	5,940	5,940	5,940	5,940	5,940	5,940	5,940	5,940	5,940
27	21,975	1,071	75,295	19,224	4,913	52,229	35,918	301	229	87,618	52,229	87,618	52,229	87,618	52,229	87,618	52,229	87,618	52,229
28	113,511	119,093	-	63,261	5,582	50,250	-	145	16,719	33,386	50,250	33,386	50,250	33,386	50,250	33,386	50,250	33,386	50,250
	28,048	29,924	-	129	1,876	27,919	-	502	1,723	25,695	27,919	25,695	27,919	25,695	27,919	25,695	27,919	25,695	27,919
	Net cash inflow from operating activities (1-2)																		
	-42,785	-29,801	-	7,302	12,984	-50,087	-	-233	4,125	-53,978	-	-53,978	-	-53,978	-	-53,978	-	-53,978	-
	CASH FLOWS FROM INVESTMENTS IN NON-FINANCIAL ASSETS (NFAs)																		
	Net cash outflow from investment in non-financial assets																		
31.1	7,440	18,988	-	138	11,548	7,302	-	498	7,198	-394	7,302	-394	7,302	-394	7,302	-394	7,302	-394	7,302
311.1	9,790	21,097	-	138	11,307	9,652	-	498	7,198	1,956	9,652	1,956	9,652	1,956	9,652	1,956	9,652	1,956	9,652
312.1	-	-	-	-	-	-	-	-	-	-	-	-	-	-	-	-	-	-	-
313.1	-	-	-	-	-	-	-	-	-	-	-	-	-	-	-	-	-	-	-
314.1	-2,350	-2,109	-	-	241	-2,350	-	-	-	-2,350	-	-2,350	-	-2,350	-	-2,350	-	-2,350	-
31.2	-	-	-	-	-	-	-	-	-	-	-	-	-	-	-	-	-	-	-
311.2	-	-	-	-	-	-	-	-	-	-	-	-	-	-	-	-	-	-	-
312.2	-	-	-	-	-	-	-	-	-	-	-	-	-	-	-	-	-	-	-
313.2	-	-	-	-	-	-	-	-	-	-	-	-	-	-	-	-	-	-	-
314.2	-	-	-	-	-	-	-	-	-	-	-	-	-	-	-	-	-	-	-
	Net cash outflow: Investments in NFAs (31=31.1-31.2)																		
	7,440	18,988	-	138	11,548	7,302	-	498	7,198	-394	7,302	-394	7,302	-394	7,302	-394	7,302	-394	7,302
	Cash surplus/deficit (1-2-31)																		
	-50,225	-48,789	-	7,164	1,436	-57,389	-	-731	-3,074	-53,584	-	-53,584	-	-53,584	-	-53,584	-	-53,584	-

STATEMENT II.8 - SOURCES AND USES OF CASH

NIS Million - year ending December 31

2013

דוח II.8 - תשובון מקורות ושימושים במזומנים

מיליוני ש"ח - השנה שהסתיימה ב-31 בדצמבר

Code	המגזר הממשלתי General government													מקורות ומשימושים במזומנים	מקילוי	
	סו"כ ממשלתי מרכזית (כולל בטוח לזמני)				סו"כ הממשלתי הממשלתי - total				הממשלתי המרכזי Central government				הממשלתי מקומיות			
	9=5+6+7-8	8	7	6	5=1+2+3-4	4	3	2	1	3	2	1				
	CASH FLOWS FROM OPERATING ACTIVITIES															
1	Revenue cash flows													1		
11	Taxes	344,205	373,802	89,607	94,399	58,057	310,953	40,087	1,587	75,553	273,900	242,394	273,900	242,394	הכנסות נכסיות	1
12	Social contributions	242,394	269,117	-	-	26,723	242,394	-	-	-	-	-	-	מסים	11	
13	Grants	53,364	53,364	-	53,364	-	-	-	1,024	58,524	16,906	16,906	16,906	תרומות וסיוע	12	
14	Other receipts	16,359	10,944	78,417	30,072	22,793	36,496	39,958	564	17,029	14,599	14,599	14,599	הכנסות אחרות	13	
2	Expense cash flows	32,088	40,377	11,190	10,963	8,541	32,063	129	564	17,029	14,599	14,599	14,599	הוצאות נכסיות	14	
21	Compensation of employees	381,814	397,815	89,607	87,399	44,460	355,562	40,087	1,705	70,145	323,799	273,900	273,900	הוצאות נכסיות	2	
22	Purchase of goods and services	82,819	97,570	-	741	14,751	82,078	-	454	24,144	57,481	57,481	57,481	מכירת לתיכונים	21	
24	Interest	77,159	92,643	62	775	15,545	76,384	129	632	24,528	51,352	51,352	51,352	קניית סחורות ושירותים	22	
25	Subsidies	38,478	39,294	11,128	-	1,006	49,416	-	4	1,216	48,195	48,195	48,195	ריבית	24	
26	Grants	7,743	7,743	-	-	-	7,743	-	-	-	7,743	7,743	7,743	תמיכה	25	
27	Social benefits	24,087	1,294	78,417	20,137	5,414	54,159	39,958	338	250	93,529	93,529	93,529	מענקים	26	
28	Other payments	119,665	125,422	-	65,606	5,757	54,058	-	150	18,300	35,609	35,609	35,609	מענקים סוציאליים	27	
	Net cash inflow from operating activities (1-2)	31,863	33,850	-	139	1,987	31,724	-	128	1,706	29,890	29,890	29,890	הוצאות אחרות	28	
	CASH FLOWS FROM INVESTMENTS IN NON-FINANCIAL ASSETS (NFAs)													עודף בתורים מזומנים		
	Net cash outflow from investment in non-financial assets	-37,609	-24,012	-	7,001	-13,597	-44,609	-	-118	5,408	-49,899	-49,899	-49,899	מפעילות שוטפת (1-2)		
31.1	Fixed assets	6,824	20,687	-	30	13,862	6,794	-	469	8,367	-2,041	-2,041	-2,041	השקעות נטו בנוספים לא-פיננסיים	31.1	
312.1	Inventories	10,301	23,831	-	30	13,530	10,271	-	469	8,367	1,436	1,436	1,436	השקעות נטו בנוספים לא-פיננסיים	311.1	
313.1	Valuables	-	-	-	-	-	-	-	-	-	-	-	-	מלאי אסטרטגי	312.1	
314.1	Non-produced assets	-3,477	-3,145	-	-	332	-3,477	-	-	-	-3,477	-3,477	-3,477	דברי ערך	313.1	
311.2	Fixed assets	מכירת נטו בנוספים לא-פיננסיים	311.2	
312.2	Strategic stocks	מכירת נטו בנוספים לא-פיננסיים	312.2	
313.2	Valuables	מלאי אסטרטגי	313.2	
314.2	Non-produced assets	דברי ערך	314.2	
31	Net cash outflow: Investments in NFAs (31=31.1-31.2)	6,824	20,687	-	30	13,862	6,794	-	469	8,367	-2,041	-2,041	-2,041	הוצאות נטו בנוספים לא-פיננסיים	31	
	Cash surplus/deficit (1-2-31)	-44,433	-44,699	-	6,971	-266	-51,404	-	-587	-2,958	-47,858	-47,858	-47,858	עודף/נזקק	31	

STATEMENT II.9 - SOURCES AND USES OF CASH
NIS Million - year ending December 31

2014

דוח II.9 - חשבון מקורות ושימושים במזומנים
מיליוני ש"ח - השנה שהסתיימה ב-31 בדצמבר

Code	המגזר התמטלי General government													מקורות ומשימות שוטפת	מקילוי		
	סכ"מ תמטליה מרכזית (כולל בטוח לאומי)				סכ"מ התמטלי הממשלתי		אחרות		הממשלה המרכזית Central government				הממשלה המרכזית Central government				
	Government (including social security funds)	General government - total	Consolidation	8	National insurance institute	7	Local authorities	6	Central government - total	5=1+2+3+4	Consolidation	4	National institutions			3	Public non-profit institutions
1	CASH FLOWS FROM OPERATING ACTIVITIES													תזרים מזומנים מפעילות שוטפת	1		
	Revenue cash flows													הכנסות נכסיות	1		
11	Taxes	367,688	398,280	87,848	96,404	60,414	27,921	257,018	41,990	1,698	79,063	290,539	מפעילות שוטפת	11			
12	Social contributions	257,018	284,939	-	56,130	23,614	38,136	41,853	896	61,180	17,914	17,914	מפעילות שוטפת	12			
13	Grants	56,130	56,130	-	29,324	10,951	8,879	34,154	137	802	17,882	15,607	מפעילות שוטפת	13			
14	Other receipts	17,038	11,094	79,980	10,951	8,879	8,879	34,154	137	802	17,882	15,607	מפעילות שוטפת	14			
2	Expense cash flows													הוצאות נכסיות מפעילות שוטפת	2		
21	Compensation of employees	400,433	417,836	87,848	90,201	47,225	15,495	85,067	41,990	1,838	72,888	335,522	מפעילות שוטפת	21			
22	Purchase of goods and services	85,823	101,318	-	756	16,509	81,908	137	434	714	25,816	55,515	מפעילות שוטפת	22			
24	Interest	82,723	99,157	75	815	896	2	51,337	137	2	1,264	50,071	מפעילות שוטפת	24			
25	Subsidies	43,734	44,440	-	-	5,943	7,578	41,853	346	216	95,404	7,578	מפעילות שוטפת	25			
26	Grants	7,578	7,578	-	21,099	6,105	5,943	54,113	41,853	346	216	95,404	מפעילות שוטפת	26			
27	Social benefits	24,789	1,175	79,980	67,390	6,105	6,105	57,188	156	185	18,808	38,224	מפעילות שוטפת	27			
28	Other payments	124,579	130,683	-	140	2,277	31,066	57,188	185	185	1,752	29,128	מפעילות שוטפת	28			
	Net cash inflow from operating activities (1-2)													עודף בתזרים מזומנים מפעילות שוטפת (1-2)	(1-2)		
		-32,745	-19,556	-	6,203	13,189	-38,948	-	-139	6,175	-44,983	-	מפעילות שוטפת (1-2)				
CASH FLOWS FROM INVESTMENTS IN NON-FINANCIAL ASSETS (NFAs)														תזרים מזומנים מהשקעות בנכסים לא-פיננסיים	31		
Net cash outflow from investment in non-financial assets														השקעות נטו בנכסים לא-פיננסיים	31.1		
31.1	Fixed assets	7,596	20,756	-	29	13,161	7,567	-	571	8,403	-1,407	-1,407	השקעות נטו בנכסים לא-פיננסיים	31.1.1			
312.1	Inventories	10,242	23,085	-	29	12,843	10,213	-	571	8,403	1,239	1,239	בנכסים קבועים	31.1.1			
313.1	Valuables	-	-	-	-	-	-	-	-	-	-	-	מלאי אסטרטגי	312.1			
314.1	Non-produced assets	-	-	-	-	-	-	-	-	-	-	-	דברי ערך	313.1			
31.2	Sales of non-financial assets	-2,646	-2,328	-	-	318	-2,646	-	-	-	-	-2,646	בנכסים שלא יוצרו	314.1			
311.2	Fixed assets	מכירות של נכסים לא-פיננסיים	31.2			
312.2	Strategic stocks	בנכסים קבועים	311.2			
313.2	Valuables	מלאי אסטרטגי	312.2			
314.2	Non-produced assets	דברי ערך	313.2			
31	Net cash outflow: Investments in NFAs (31=31.1-31.2)													תזרים מזומנים מהשקעות בנכסים לא-פיננסיים - נטו	31		
		-40,340	-40,312	-	6,174	28	-46,515	-	-710	-2,229	-43,576	-1,407	עודף/גורען (1-2-31)				

STATEMENT II.10. - SOURCES AND USES OF CASH

NIS Million - year ending December 31

2015

דוח 10.וו. - חשבון מקורות ושימושים במזומנים

מיליוני ש"ח - השנה הסוקה: דצמבר 31-2015

Code	המגזר הממשלתי General government													מקורות ומשימושים במזומנים	מקילוי							
	סו"כ ממשלתי מרכזית (כולל בטוח לזמני)		סו"כ הממשלתי הממשלתי		איחוד		המוסד לבטוח לאומי		רשויות מקומיות		סו"כ הממשלתי המרכזית		איחוד			הממשלתי המרכזי Central government		מוסדות ציבוריים ללא כוונת רווח		מוסדות ממשלתיים מתוקיבים		
	9=5+6+7-8	9=5+6+7-8	8	8	7	6	5=1+2+3-4	4	3	2	1	3	4			3	2	1	2	1	2	1
	CASH FLOWS FROM OPERATING ACTIVITIES																					
1	Revenue cash flows																					
11	271,891	301,419	-	-	-	29,528	271,891	-	-	-	271,891	-	-	-	-	-	-	-	-	-	271,891	
12	59,561	59,561	-	-	59,561	-	-	-	-	-	-	-	-	1,391	65,382	-	-	-	-	-	-	
13	18,667	12,909	84,872	84,872	31,653	25,425	40,703	45,649	19,580	19,580	18,175	16,666	16,666	18,175	16,666	16,666	16,666	16,666	16,666	16,666	16,666	
14	39,863	48,628	6,478	6,478	10,688	9,039	35,379	425	425	425	963	18,175	16,666	18,175	16,666	16,666	16,666	16,666	16,666	16,666	16,666	
2	413,736	431,052	91,350	91,350	93,993	48,772	379,656	46,074	46,074	1,847	76,198	347,665	308,137	308,137	308,137	308,137	308,137	308,137	308,137	308,137	308,137	
21	90,157	106,390	-	-	794	16,234	89,362	-	-	432	26,147	62,783	62,783	62,783	62,783	62,783	62,783	62,783	62,783	62,783	62,783	
22	85,164	102,390	84	84	859	17,310	84,304	425	425	665	27,123	56,941	56,941	56,941	56,941	56,941	56,941	56,941	56,941	56,941	56,941	
24	42,484	43,118	6,394	6,394	-	824	48,688	-	-	14	1,321	47,363	47,363	47,363	47,363	47,363	47,363	47,363	47,363	47,363	47,363	
25	7,936	7,936	-	-	-	-	7,936	-	-	-	-	7,936	7,936	7,936	7,936	7,936	7,936	7,936	7,936	7,936	7,936	
26	26,631	1,206	84,872	84,872	22,037	5,758	58,284	45,649	45,649	483	241	103,209	103,209	103,209	103,209	103,209	103,209	103,209	103,209	103,209	103,209	
27	129,701	136,068	-	-	70,154	6,367	59,547	-	-	161	19,536	39,850	39,850	39,850	39,850	39,850	39,850	39,850	39,850	39,850	39,850	
28	31,664	33,944	-	-	149	2,279	31,515	-	-	92	1,830	29,593	29,593	29,593	29,593	29,593	29,593	29,593	29,593	29,593	29,593	
	-23,755	-8,535	-	-	7,908	15,220	-31,663	-	-	506	7,359	-39,529	-39,529	-39,529	-39,529	-39,529	-39,529	-39,529	-39,529	-39,529	-39,529	
	Net cash inflow from operating activities (1-2)																					
	CASH FLOWS FROM INVESTMENTS IN NON-FINANCIAL ASSETS (NFAs)																					
	Net cash outflow from investment in non-financial assets																					
31.1	4,411	17,148	-	-	53	12,737	4,358	-	-	701	8,393	-4,735	-4,735	8,393	-4,735	-4,735	-4,735	-4,735	-4,735	-4,735	-4,735	
311.1	10,826	23,320	-	-	53	12,494	10,773	-	-	701	8,393	1,680	1,680	8,393	1,680	1,680	1,680	1,680	1,680	1,680	1,680	
312.1	-	-	-	-	-	-	-	-	-	-	-	-	-	-	-	-	-	-	-	-	-	
313.1	-	-	-	-	-	-	-	-	-	-	-	-	-	-	-	-	-	-	-	-	-	
314.1	-6,415	-6,172	-	-	-	243	-6,415	-	-	-	-	-6,415	-6,415	-	-	-	-	-	-	-	-	
31.2	-	-	-	-	-	-	-	-	-	-	-	-	-	-	-	-	-	-	-	-	-	
311.2	-	-	-	-	-	-	-	-	-	-	-	-	-	-	-	-	-	-	-	-	-	
312.2	-	-	-	-	-	-	-	-	-	-	-	-	-	-	-	-	-	-	-	-	-	
313.2	-	-	-	-	-	-	-	-	-	-	-	-	-	-	-	-	-	-	-	-	-	
314.2	-	-	-	-	-	-	-	-	-	-	-	-	-	-	-	-	-	-	-	-	-	
	4,411	17,148	-	-	53	12,737	4,358	-	-	701	8,393	-4,735	-4,735	8,393	-4,735	-4,735	-4,735	-4,735	-4,735	-4,735	-4,735	
	Net cash outflow: Investments in NFAs (31=31.1-31.2)																					
	-28,166	-25,682	-	-	7,855	2,483	-36,021	-	-	-194	-1,033	-34,793	-34,793	-34,793	-34,793	-34,793	-34,793	-34,793	-34,793	-34,793	-34,793	
	Cash surplus/deficit (1-2-31)																					

STATEMENT II.11 - SOURCES AND USES OF CASH

NIS Million - year ending December 31

2016

דוח 11.א - חשבון מקורות ושימושים במזומנים

מיליוני ש"ח - השנה הסתומית: 31 בדצמבר

Code	המגזר הממשלתי General government													תדירים מזומנים מפעילות שוטפת	הרכסות נכסיות מפעילות שוטפת	מסל		
	סו"כ ממשלתי מרכזית (כולל בטוח לזמני)			סו"כ הממשלתי הממשלתי - total		איחוד 8	המוסד לבטוח לאומי		רשויות מקומיות		הממשלתי המרכזיות Central government						הממשלתי המרכזיות Central government	
	9=5+6+7-8	Consolidation total		7	6		5=1+2+3-4	4	3	2	1	3	2				1	
	CASH FLOWS FROM OPERATING ACTIVITIES																	
1	Revenue cash flows																	
11	Taxes	406,792	440,812	101,535	112,093	67,323	285,227	49,816	2,210	87,376	323,162	285,227	31	הכנסות נכסיות				
12	Social contributions	285,227	315,084	-	63,452	29,857	285,227	-	-	-	285,227	-	11	מפעילות שוטפת				
13	Grants	63,452	63,452	-	38,199	-	41,919	48,915	1,319	68,623	20,891	-	12	מפעילות שוטפת				
14	Other receipts	19,112	13,455	93,921	10,441	10,207	35,787	901	891	18,753	17,044	-	13	מפעילות שוטפת				
2	Expense cash flows	39,001	48,822	7,614	97,752	50,962	396,604	49,816	2,548	81,197	362,674	29,504	14	הוצאות נכסיות מפעילות שוטפת				
21	Compensation of employees	426,123	443,783	101,535	93,896	17,438	93,060	-	437	27,497	65,126	29,504	21	הוצאות נכסיות מפעילות שוטפת				
22	Purchase of goods and services	93,896	111,334	197	836	18,197	89,897	901	609	29,476	60,713	29,504	22	הוצאות נכסיות מפעילות שוטפת				
24	Interest	90,811	108,811	7,417	914	717	44,263	-	12	1,402	42,849	29,504	24	הוצאות נכסיות מפעילות שוטפת				
25	Subsidies	37,036	37,563	-	-	-	8,504	-	-	-	8,504	29,504	25	הוצאות נכסיות מפעילות שוטפת				
26	Grants	8,504	8,504	-	22,806	5,657	66,808	48,915	1,157	252	114,314	29,504	26	הוצאות נכסיות מפעילות שוטפת				
27	Social benefits	28,609	1,350	93,921	73,042	6,462	62,450	-	143	20,643	41,664	29,504	27	הוצאות נכסיות מפעילות שוטפת				
28	Other payments	135,491	141,954	-	154	2,491	31,623	-	192	1,927	29,504	29,504	28	הוצאות נכסיות מפעילות שוטפת				
	Net cash inflow from operating activities (1-2)	31,777	34,268	-	14,340	16,360	-33,672	-	-338	6,179	-39,512	29,504		עודף בתדירים מזומנים מפעילות שוטפת (1-2)				
	CASH FLOWS FROM INVESTMENTS IN NON-FINANCIAL ASSETS (NFAs)													תדירים מזומנים מהשקעות בנכסים לא-פיננסיים				
	Net cash outflow from investment in non-financial assets													השקעות נטו בנכסים לא-פיננסיים				
31.1	Fixed assets	8,207	22,417	-	67	14,210	8,140	-	612	8,781	-1,253	31.1	השקעות נטו בנכסים לא-פיננסיים					
311.1	Inventories	12,869	26,718	-	67	13,850	12,802	-	612	8,781	3,409	311.1	השקעות נטו בנכסים לא-פיננסיים					
312.1	Valuables	-	-	-	-	-	-	-	-	-	-	312.1	השקעות נטו בנכסים לא-פיננסיים					
313.1	Non-produced assets	-	-	-	-	360	-	-	-	-	-	313.1	השקעות נטו בנכסים לא-פיננסיים					
314.1	Sales of non-financial assets	-4,661	-4,301	-	-	-	-4,661	-	-	-	-4,661	314.1	השקעות נטו בנכסים לא-פיננסיים					
311.2	Fixed assets	311.2	השקעות נטו בנכסים לא-פיננסיים					
312.2	Strategic stocks	312.2	השקעות נטו בנכסים לא-פיננסיים					
313.2	Valuables	313.2	השקעות נטו בנכסים לא-פיננסיים					
314.2	Non-produced assets	314.2	השקעות נטו בנכסים לא-פיננסיים					
31	Net cash outflow: Investments in NFAs (31=31.1-31.2)	8,207	22,417	-	67	14,210	8,140	-	612	8,781	-1,253	31	תדירים מזומנים מהשקעות בנכסים לא-פיננסיים - נטו					
	Cash surplus/deficit (1-2-31)	-27,539	-25,388	-	14,273	2,151	-41,812	-	-950	-2,602	-38,260			עודף/גירעון (1-2-31)				

STATEMENT II.12 - SOURCES AND USES OF CASH
NIS Million - year ending December 31

2017

דוח 12.01 - חשבון מקורות ושימושים במזומנים
מיליוני ש"ח - השנה הסוקת: דצמבר 2017

Code	המגזר הממשלתי General government													מקורות ש"ח - השנה הסוקת: דצמבר 2017
	סוכ' ממשלית מרכזית (כולל בטוח לאומי)				סוכ' הממשלתי הממשלתי total		אחרות		הממשלתי המרכזיות Central government		הממשלתי המרכזיות Central government			
	Central Government (including social security funds)	General government - total	Consolidation	Consolidation	National insurance institute	Local authorities	Central government - total	Consolidation	Consolidation	National institutions	Public non-profit institutions	Budgetary central government		
	CASH FLOWS FROM OPERATING ACTIVITIES													
1	Revenue cash flows													1
11	436,915	473,186	108,790	117,843	72,563	391,569	55,368	3,774	93,524	349,639	הכנסות נכסיות		1	
12	312,541	343,930	-	66,783	31,389	312,541	-	-	-	312,541	מפעילות שוטפת		11	
13	66,783	66,783	-	40,308	29,951	40,256	54,406	2,983	74,015	17,663	מפעילות שוטפת		12	
14	16,369	10,277	100,238	10,753	11,223	38,772	962	791	19,508	19,434	מפעילות שוטפת		13	
14	41,223	52,196	8,562	10,753	11,223	38,772	962	791	19,508	19,434	מפעילות שוטפת		14	
2	Expense cash flows													2
21	453,276	471,634	108,790	106,463	54,651	419,310	55,368	2,075	85,956	386,647	הוצאות נכסיות מפעילות שוטפת		2	
21	99,437	118,339	-	870	18,902	98,568	-	427	29,270	68,870	הוצאות נכסיות מפעילות שוטפת		21	
22	93,149	112,520	60	971	19,431	92,178	962	627	30,883	61,631	הוצאות נכסיות מפעילות שוטפת		22	
24	36,703	37,251	8,492	-	738	45,005	-	12	1,476	43,517	הוצאות נכסיות מפעילות שוטפת		24	
25	10,802	10,802	-	-	-	10,802	-	-	-	10,802	הוצאות נכסיות מפעילות שוטפת		25	
26	31,317	1,366	100,238	23,888	6,092	71,624	54,406	655	288	125,087	הוצאות נכסיות מפעילות שוטפת		26	
27	146,321	153,090	-	80,575	6,769	65,746	-	156	21,989	43,601	הוצאות נכסיות מפעילות שוטפת		27	
28	35,547	38,266	-	160	2,719	35,386	-	199	2,050	33,137	הוצאות נכסיות מפעילות שוטפת		28	
	Net cash inflow from operating activities (1-2)													
	-16,361	1,552	-	11,380	17,912	-27,741	-	1,699	7,568	-37,007	עודף בתזרים מזומנים מפעילות שוטפת (1-2)			
CASH FLOWS FROM INVESTMENTS IN NON-FINANCIAL ASSETS (NFAs)														
Net cash outflow from investment in non-financial assets														
31.1	4,490	21,004	-	85	16,514	4,405	-	740	8,962	-5,297	השקעות נטו בנכסים לא-פיננסיים		31.1	
311.1	14,584	30,642	-	85	16,058	14,499	-	740	8,962	4,797	השקעות נטו בנכסים קבועים		311.1	
312.1	-	-	-	-	-	-	-	-	-	-	מלאי אסטרטגי		312.1	
313.1	-	-	-	-	-	-	-	-	-	-	דברי ערך		313.1	
314.1	-10,094	-9,638	-	-	456	-10,094	-	-	-	-10,094	נכסים שלא יוצרו		314.1	
31.2	Sales of non-financial assets													31.2
311.2	Fixed assets													311.2
312.2	Strategic stocks													312.2
313.2	Valuables													313.2
314.2	Non-produced assets													314.2
31	Net cash outflow: Investments in NFAs (31=31.1-31.2)													31
	4,490	21,004	-	85	16,514	4,405	-	740	8,962	-5,297	תזרים מזומנים מהשקעות בנכסים לא-פיננסיים - נטו (31=31.1-31.2)		31	
	Cash surplus/deficit (1-2-31)													
	-20,851	-19,452	-	11,295	1,399	-32,146	-	959	-1,394	-31,710	עודף/נזקק: (1-2-31)			

לוח 1

TABLE 1

2017–2006

TABLE 1.1 - REVENUE
NIS Million - Year ending December 31

2006

לוח 1.1 - הכנסות
מיליוני ש"ח - השנה הסתמית 2006

Code	Type of revenue	המגזר הממשלתי General government											מסל			
		סר"ל ממשלה מרכזיות (כולל בטוח לאומי)		סר"ל הממשלה תמחולתי		אחרות Consolidation	ממוסד ליבטוח לאומי	רשויות מקומיות Local authorities	הממשלה המרכזית Central government					משרד-ממשלה ממוקמים Budgetary central government		
		9=5+6+7-8	total	8	7				6	5=1+2+3+4	4	3			2	1
1	Revenue	266,434	178,958	286,539	196,422	58,335	63,786	38,688	17,464	242,400	27,202	2,156	51,267	216,180	הכנסות מיסים	1
11	Taxes	178,958	88,395	196,422	88,395	51,605	29,913	6,877	9,900	14,848	101	14,747	14,848	101	מיסים על הכנסה, על רווחים ועל מענקי חן מיסים מפורטים	111
111	Taxes on income, profits and capital gains	88,395	51,605	88,395	51,605	29,913	6,877	9,900	14,747	14,848	101	14,747	14,848	101	מיסים על רווחים ועל מענקי חן מיסים מפורטים	1111
1111	Payable by individuals	51,605	51,605	51,605	51,605	29,913	6,877	9,900	14,747	14,848	101	14,747	14,848	101	מיסים מפורטים	11111
1112	Payable by corporations and other enterprises	29,913	6,877	29,913	6,877	9,900	14,747	14,848	101	14,848	101	14,747	14,848	101	מיסים מפורטים	11112
1113	gains	6,877	6,877	6,877	6,877	9,900	14,747	14,848	101	14,848	101	14,747	14,848	101	מיסים מפורטים	11113
112	Taxes on payroll and workforce	9,900	9,900	9,900	9,900	9,900	9,900	9,900	9,900	9,900	9,900	9,900	9,900	9,900	מיסים על שכר	112
113	Taxes on property	101	101	14,848	101	14,848	101	14,747	14,747	14,848	101	14,747	14,848	101	מיסים על רכוש	113
1131	Recurrent taxes on immovable property	101	101	14,848	101	14,848	101	14,747	14,747	14,848	101	14,747	14,848	101	מיסים שוטפים על נכס דלא-מוביל	1131
1132	Recurrent taxes on net wealth	-	-	-	-	-	-	-	-	-	-	-	-	-	מיסים שוטפים על הון נקי	1132
1133	Estate, inheritance, and gift taxes	-	-	-	-	-	-	-	-	-	-	-	-	-	מיסים על עירובין, על ירושה ועל מתנות	1133
1135	Capital levies	-	-	-	-	-	-	-	-	-	-	-	-	-	מיסים על הון	1135
1136	Other recurrent taxes on property	-	-	-	-	-	-	-	-	-	-	-	-	-	מיסים שוטפים אחרים	1136
114	Taxes on goods and services	78,555	81,272	81,272	78,555	2,717	2,717	1,977	1,977	78,555	78,555	78,555	78,555	78,555	מיסים על מוצרים ועל שירותים	114
1141	General taxes on goods and services	64,876	66,853	66,853	64,876	1,977	1,977	1,977	1,977	64,876	64,876	64,876	64,876	64,876	מיסים כלליים על סחורות ועל שירותים	1141
11411	Value-added taxes	50,377	50,377	50,377	50,377	50,377	50,377	50,377	50,377	50,377	50,377	50,377	50,377	50,377	מיסים כלליים על סחורות ועל שירותים	11411
11412	Sales taxes	11,310	11,310	11,310	11,310	11,310	11,310	11,310	11,310	11,310	11,310	11,310	11,310	11,310	מיסים על קנייה	11412
11413	Turnover and other general taxes on goods and services	-	-	-	-	-	-	-	-	-	-	-	-	-	מיסים על פינון ומיסים כלליים אחרים על סחורות ועל שירותים	11413
11414	Taxes on financial and capital transactions	3,189	5,166	5,166	3,189	1,977	1,977	1,977	1,977	3,189	3,189	3,189	3,189	3,189	מיסים על עסקאות פיננסיות ופעילות ון	11414
1142	Excises	10,809	10,809	10,809	10,809	-	-	-	-	10,809	10,809	10,809	10,809	10,809	מיסים על רכב	1142
1143	Profits of fiscal monopolies	-	-	-	-	-	-	-	-	-	-	-	-	-	רווחים על תאגידים פסקליים	1143
1144	Taxes on specific services taxes on use of goods, permission to use goods or perform activities	-	-	-	-	-	-	-	-	-	-	-	-	-	מיסים על שירותים מיוחדים	1144
1145	Motor vehicles taxes permission to use goods or perform activities	2,538	2,538	2,538	2,538	740	740	740	740	2,538	2,538	2,538	2,538	2,538	מיסים על שימוש בסחורות ועל אישור לישמש בסחורות	1145
11451	Motor vehicles taxes	2,538	2,538	2,538	2,538	740	740	740	740	2,538	2,538	2,538	2,538	2,538	מיסים על רכב	11451
11452	permission to use goods or perform activities	-	-	-	-	-	-	-	-	-	-	-	-	-	מיסים אחרים	11452
1146	Other taxes on goods and services	333	333	333	333	-	-	-	-	333	333	333	333	333	מיסים אחרים על סחורות ועל שירותים	1146
115	Taxes on international trade and transactions	1,894	1,894	1,894	1,894	1,894	1,894	1,894	1,894	1,894	1,894	1,894	1,894	1,894	מיסים על מסחר בינלאומי ועל עסקאות בינלאומיות	115
1151	Customs and other import duties	1,894	1,894	1,894	1,894	1,894	1,894	1,894	1,894	1,894	1,894	1,894	1,894	1,894	מיסים על מסחר בינלאומי	1151
1152	Taxes on exports	-	-	-	-	-	-	-	-	-	-	-	-	-	מיסים על יצוא	1152
1153	Profits of export or import monopolies	-	-	-	-	-	-	-	-	-	-	-	-	-	מיסים על רווחי תאגידים בינלאומיים	1153
1154	Exchange profits	-	-	-	-	-	-	-	-	-	-	-	-	-	מיסים על רווחי המרת מט"ח	1154
1155	Exchange taxes	-	-	-	-	-	-	-	-	-	-	-	-	-	מיסים על המרת מט"ח	1155
1156	Other taxes on international trade and transactions	-	-	-	-	-	-	-	-	-	-	-	-	-	מיסים אחרים על מסחר בינלאומי ועל עסקאות בינלאומיות	1156
116	Other taxes	113	113	113	113	113	113	113	113	113	113	113	113	113	מיסים אחרים	116

TABLE 1.1.- REVENUE (cont.)
NIS Million - year ending December 31

2006

לוח 1.1- הכנסות (המשל)
מיליוני ש"ח - השנה הסתיימה ב- 31 בדצמבר

Code	Type of revenue	המגזר הממשלתי											מסל	
		General government						הממשלה המרכזית						
		ס"ה ממשלתי (כולל בטיטו לאומי)	סך כל המגזר הממשלתי	אחיוד	המוסד לביטוח לאומי	רשויות מקומיות	סך כל הממשלה המרכזית	אחיוד	מוסדות לאומיים	מוסדות ציבוריים ללא כוונת רווח	משרדי ממשלה מתקבצים			
12	Social contributions	41,985	43,322	-	36,111	1,357	5,854	-	-	-	-	5,854	הפרשות סוציאליות	12
121	Social security contributions	36,111	36,111	-	36,111	-	-	-	-	-	-	-	הפרשות לביטוח לאומי	121
1211	Employee contributions	21,912	21,912	-	21,912	-	-	-	-	-	-	-	הפרשות המוסק	1211
1212	Employer contributions	9,650	9,650	-	9,650	-	-	-	-	-	-	-	הפרשות המוסק	1212
1213	Self-employed or unemployec contributions	4,549	4,549	-	4,549	-	-	-	-	-	-	-	הפרשות נעמגמים ובלתי מוסקים	1213
1214	Unallocable contributions	5,854	7,211	-	-	-	5,854	-	-	-	-	5,854	הפרשות אחרות	1214
122	Other social contributions	-	-	-	-	-	-	-	-	-	-	-	הפרשות סוציאליות אחרות	122
1221	Employee contributions	-	-	-	-	-	-	-	-	-	-	-	הפרשות המוסק	1221
1222	Employer contributions	-	-	-	-	-	-	-	-	-	-	-	הפרשות המוסק	1222
1223	Imputed contributions	5,854	7,211	-	-	1,357	5,854	-	-	-	-	5,854	הפרשות זקופות	1223
13	Grants	18,118	14,891	53,163	22,455	14,170	31,429	27,105	545	39,391	18,599	מנקבים	13	
131	From foreign governments	14,891	14,891	-	-	-	14,891	-	-	-	14,891	מממשלות זרות	131	
1311	Current	14,891	14,891	-	-	-	14,891	-	-	-	14,891	מממשלות זרות	1311	
1312	Capital	-	-	-	-	-	-	-	-	-	-	או	1312	
132	From international organizations	-	-	-	-	-	-	-	-	-	-	מארגונים בינ-לאומיים	132	
1321	Current	-	-	-	-	-	-	-	-	-	-	שופים	1321	
1322	Capital	-	-	-	-	-	-	-	-	-	-	או	1322	
133	From other general government units	3,227	-	53,163	22,455	14,170	16,538	27,105	545	39,391	3,708	מיוחדות אחרות של המגזר הממשלתי	133	
1331	Current	3,222	-	51,382	22,455	12,409	16,518	25,366	1	38,188	3,696	שופים	1331	
1332	Capital	5	-	1,781	-	1,761	20	1,739	544	1,203	12	או	1332	
14	Other revenue	26,392	31,904	5,172	5,220	5,697	28,159	97	1,611	11,876	12,769	הכנסות אחרות	14	
141	Property income	6,573	7,495	5,172	4,987	1,107	6,573	-	-	735	5,838	הכנסות מרכוש	141	
1411	Interest	4,484	5,406	5,172	4,987	1,107	4,484	-	-	735	3,748	ריבית	1411	
1412	Dividends	2,090	2,090	-	-	-	2,090	-	-	-	2,090	חידורים	1412	
1413	Withdrawals of income from quasi-corporations	-	-	-	-	-	-	-	-	-	-	משכית מתכנסות פועים ממשלתיים	1413	
1414	Property income from investment income	-	-	-	-	-	-	-	-	-	-	עסקיים	1414	
1415	Rent	-	-	-	-	-	-	-	-	-	-	הכנסות ממכש המשווקות לערוציק	1415	
142	Sales of goods and services	13,666	15,587	-	-	1,921	13,666	97	5	8,083	5,675	מכירת של מוצרים ושירותים	142	
1421	Sales by market establishments	1,894	1,894	-	-	-	1,894	-	-	-	1,894	מכרות של יחידות שוק	1421	
1422	Administrative fees	-	-	-	-	-	-	-	-	-	-	מכרות מנהליות	1422	
1423	Incidental sales by non-market establishments	11,771	13,692	-	-	1,921	11,771	97	5	8,083	3,781	מכרות מודדמת של יחידות שאותן לשוק	1423	
1424	Imputed sales of goods and services	-	-	-	-	-	-	-	-	-	-	מכרות זקופות של מוצרים ושירותים	1424	
143	Fines, penalties, and forfeits	548	636	-	-	88	548	-	-	-	-	קנסות	143	
144	Transfers not elsewhere classified	5,605	8,186	-	233	2,581	5,372	-	1,607	3,057	708	הגברות שאינן מנקבים	144	
1441	Current transfers not elsewhere classified	4,458	4,458	-	-	-	4,458	-	1,146	2,937	374	שטפות	1441	
1442	Capital transfers not elsewhere classified	1,147	3,728	-	233	2,581	914	-	461	120	333	או	1442	
145	Premiums, fees, and claims related to general insurance schemes	-	-	-	-	-	-	-	-	-	-	פרמיות עוללות וחכיות הקשורות לביטוח כללי	145	

TABLE 1.2. - REVENUE
NIS Million - year ending December 31

2007

לוח 1.2 - הכנסות
מיליוני ש"ח - תשע"ז הסתמיתית-ב-31 בדצמבר

Code	Type of revenue	המגזר הממשלתי General government											מסל
		רשויות מקומיות Local authorities					הממשלה המרכזית Central government					מסל	
		ס"ר ממשלתי (כולל ביטוח לאומי)	סך כל הממשלתי	איחוד	המוסד לביטוח לאומי	מקומיות	סך כל הממשלתי המרכזית	איחוד	מוסדות לאומיים	מוסדות ציבוריים ללא כוונת רווח	משרד ממשלתי מתקציבים		
1	Revenue	277,699	300,409	65,297	70,659	41,390	253,658	27,860	2,188	53,846	225,484	הכנסות מיסים	1
11	Taxes	191,290	210,561	-	-	19,271	191,290	-	-	-	191,290	מיסים על הכנסה, על רווחים ועל מענקי הון	11
111	Taxes on income, profits and capital gains	93,725	93,725	-	-	-	93,725	-	-	-	93,725	מיסים על רווחים ועל מענקי הון	111
1111	Payable by individuals	56,426	56,426	-	-	-	56,426	-	-	-	56,426	מיסים מפורטים	1111
1112	Payable by corporations and other enterprises	30,210	30,210	-	-	-	30,210	-	-	-	30,210	מיסים ממברות ומעסקים	1112
1113	gains	7,089	7,089	-	-	-	7,089	-	-	-	7,089	מיסים אחרים	1113
112	Taxes on payroll and workforce	9,920	9,920	-	-	-	9,920	-	-	-	9,920	מיסים על שכר	112
113	Taxes on property	52	16,156	-	-	16,104	52	-	-	-	52	מיסים על רכוש	113
1131	Recurrent taxes on immovable property	52	16,156	-	-	16,104	52	-	-	-	52	מיסים שוטפים על נכסי דלא-הידי	1131
1132	Recurrent taxes on net wealth	-	-	-	-	-	-	-	-	-	-	מיסים שוטפים על הון רגיל	1132
1133	Estate, inheritance, and gift taxes	-	-	-	-	-	-	-	-	-	-	מיסים על עיבוד, על ירשה ועל מתנות	1133
1134	Taxes on financial and capital transactions	-	-	-	-	-	-	-	-	-	-	מיסים על עסקות פיננסיות ועל התמחות הון	1134
1135	Capital levies	-	-	-	-	-	-	-	-	-	-	מיסים על הון	1135
1136	Other recurrent taxes on property	-	-	-	-	-	-	-	-	-	-	מיסים שוטפים אחרים	1136
114	Taxes on goods and services	85,311	88,478	-	-	3,167	85,311	-	-	-	85,311	מיסים על מוצרים ועל שירותים	114
1141	General taxes on goods and services	71,057	73,425	-	-	2,368	71,057	-	-	-	71,057	מיסים כלליים על סחורות ועל שירותים	1141
11411	Value-added taxes	53,982	53,982	-	-	-	53,982	-	-	-	53,982	מיסים כלליים על סחורות ועל שירותים	11411
11412	Sales taxes	13,587	13,587	-	-	-	13,587	-	-	-	13,587	מיסים על מכירת מוצרים	11412
11413	Turnover and other general taxes on goods and services	-	-	-	-	-	-	-	-	-	-	מיסים על פירוק מוצרים כלליים אחרים	11413
11414	Taxes on financial and capital transactions	-	-	-	-	-	-	-	-	-	-	מיסים על עסקאות פיננסיות ופעילות הון	11414
1142	Excises	3,488	5,856	-	-	2,368	3,488	-	-	-	3,488	מיסים על בירה	1142
1143	Profits of fiscal monopolies	11,323	11,323	-	-	-	11,323	-	-	-	11,323	רווחים של תאגידים פסקליים	1143
1144	Taxes on specific services	-	-	-	-	-	-	-	-	-	-	מיסים על שירותים מיוחדים	1144
1145	Taxes on use of goods, permission to use goods or perform activities	-	-	-	-	-	-	-	-	-	-	מיסים על שימוש בסחורות ועל אישור	1145
11451	Motor vehicles taxes	2,526	3,325	-	-	799	2,526	-	-	-	2,526	מיסים על כלי רכב	11451
11452	Motor vehicles taxes permission to use goods or perform	2,526	2,526	-	-	799	2,526	-	-	-	2,526	מיסים על כלי רכב	11452
1146	Other taxes on goods and services	405	405	-	-	-	405	-	-	-	405	מיסים אחרים על סחורות ועל שירותים	1146
115	Taxes on international trade and transactions	2,215	2,215	-	-	-	2,215	-	-	-	2,215	מיסים על מסחר בינלאומי	115
1151	Customs and other import duties	2,215	2,215	-	-	-	2,215	-	-	-	2,215	מיסים על יבוא אחרים	1151
1152	Taxes on exports	-	-	-	-	-	-	-	-	-	-	מיסים על יצוא	1152
1153	Profits of export or import monopolies	-	-	-	-	-	-	-	-	-	-	מיסים על רווחי תאגידים פסקליים	1153
1154	Exchange profits	-	-	-	-	-	-	-	-	-	-	מיסים על רווחי התרת מט"ח	1154
1155	Exchange taxes	-	-	-	-	-	-	-	-	-	-	מיסים על התרת מט"ח	1155
1156	Other taxes on international trade and transactions	-	-	-	-	-	-	-	-	-	-	מיסים אחרים על מסחר בינלאומי	1156
116	Other taxes	67	67	-	-	-	67	-	-	-	67	מיסים אחרים	116

TABLE 1.2 - REVENUE (cont.)
NIS Million - Year ending December 31

2007
המגזר הממשלתי

לוח 1.2 - הכנסות (המשל)
מיליוני ש"ח - השנה שסתיימה ב-31 בדצמבר

Code	Type of revenue	General government											סוג הכנסה	מקור
		המגזר הממשלתי												
		ס"ר ממשלתי (כולל ביטוח לאומי)	סך כל המגזר הממשלתי	איחוד	המסד לביטוח לאומי	רשויות מקומיות	סך כל הממשלה המרכזית	איחוד	הממשלה המרכזית	מסדות לאומיים	מסדות ציבוריים ללא כוונת רווח	משרד ממשלתי מתקבצים		
12	Social contributions	43,732	45,041	-	37,909	1,309	5,823	-	-	-	-	5,823	הפרשות סוציאליות	12
121	Social security contributions	37,909	37,909	-	37,909	-	-	-	-	-	-	-	הפרשות לביטוח לאומי	121
1211	Employee contributions	23,093	23,093	-	23,093	-	-	-	-	-	-	-	הפרשות המסוקף	1211
1212	Employer contributions	9,960	9,960	-	9,960	-	-	-	-	-	-	-	הפרשות המסוקף	1212
1213	Self-employed or unemployed contributions	4,856	4,856	-	4,856	-	-	-	-	-	-	-	הפרשות מעמיתים ובלתי מוסקפים	1213
1214	Unallocable contributions	-	-	-	-	-	-	-	-	-	-	-	הפרשות אחרות	1214
122	Other social contributions	5,823	7,132	-	1,309	5,823	-	-	-	-	-	5,823	הפרשות סוציאליות אחרות	122
1221	Employee contributions	-	-	-	-	-	-	-	-	-	-	-	הפרשות המסוקף	1221
1222	Employer contributions	-	-	-	-	-	-	-	-	-	-	-	הפרשות המסוקף	1222
1223	Imputed contributions	-	-	-	-	-	-	-	-	-	-	-	הפרשות זקופות	1223
13	Grants	14,098	10,600	56,506	23,838	14,991	28,278	785	40,722	14,528	10,600	מממשלות זרות	13	
131	From foreign governments	10,600	10,600	-	-	-	10,600	-	-	-	10,600	מממשלות זרות	131	
1311	Current	10,600	10,600	-	-	-	10,600	-	-	-	10,600	שטפים	1311	
1312	Capital	-	-	-	-	-	-	-	-	-	-	או	1312	
132	From international organizations	-	-	-	-	-	-	-	-	-	-	מאגמות בינ-לאומיים	132	
1321	Current	-	-	-	-	-	-	-	-	-	-	שטפים	1321	
1322	Capital	-	-	-	-	-	-	-	-	-	-	או	1322	
133	From other general government units	3,498	56,506	54,591	23,838	14,991	17,677	785	40,722	3,928	3,928	מיוחדות אחרות של המגזר הממשלתי	133	
1331	Current	3,497	54,591	54,591	23,838	13,095	17,658	1	39,396	3,916	3,916	שטפים	1331	
1332	Capital	1	1,915	1,915	8,912	1,896	19	784	1,326	12	12	או	1332	
14	Other revenue	28,578	34,206	8,791	8,912	5,819	28,266	1,403	13,124	13,842	5,990	הכנסות אחרות	14	
141	Property income	6,764	7,740	8,791	8,601	1,167	6,763	1,403	774	5,990	3,436	הכנסות מרכוש	141	
1411	Interest	4,210	5,186	8,791	8,601	1,167	4,209	-	774	3,436	3,436	ריבית	1411	
1412	Dividends	2,554	2,554	-	-	-	2,554	-	-	2,554	2,554	מחירי מניות ומכסות פועים ממשלתיים	1412	
1413	Withdrawals of income from quasi-corporations	-	-	-	-	-	-	-	-	-	-	עסקים	1413	
1414	Property income from investment income	-	-	-	-	-	-	-	-	-	-	הכנסות ממכש המשקיעים לעתידיות	1414	
1415	Rent	-	-	-	-	-	-	-	-	-	-	פוליסות ביטוח	1415	
142	Sales of goods and services	15,609	17,663	-	-	2,054	15,609	103	8,978	6,731	6,731	מכירת של מוצרים שירותים	142	
1421	Sales by market establishments	2,250	2,250	-	-	-	2,250	-	-	2,250	2,250	מכירת של יחידות שוק	1421	
1422	Administrative fees	-	-	-	-	-	-	-	-	-	-	מכירת של יחידות שוק	1422	
1423	Incidental sales by non-market establishments	13,359	15,413	-	-	2,054	13,359	103	8,978	4,481	4,481	מכירת מודומת של יחידות שאין לשוק	1423	
1424	Imputed sales of goods and services	-	-	-	-	-	-	-	-	-	-	מכירת מודומת של יחידות שאין לשוק	1424	
143	Fines, penalties, and forfeits	484	570	-	-	86	484	-	-	484	484	קנסות	143	
144	Transfers not elsewhere classified	5,720	8,232	-	311	2,512	5,409	1,399	3,372	637	637	הגברות שאינן מעניקים	144	
1441	Current transfers not elsewhere classified	4,595	4,595	-	311	-	4,595	998	3,214	383	383	שטפות	1441	
1442	Capital transfers not elsewhere classified	1,125	3,637	-	311	2,512	814	401	159	254	254	או	1442	
145	Premiums, fees, and claims related to general insurance schemes	-	-	-	-	-	-	-	-	-	-	פרמיות עמלות ונכסות הקשורות לביטוח כללי	145	

TABLE 1.3 - REVENUE
NIS Million - year ending December 31

2008

לוח 1.3 - הכנסות
מיליוני ש"ח - השנה הסתיימה ב- 31 בדצמבר

Code	Type of revenue	המגזר הממשלתי General government											מסל
		רשויות מקומיות Local authorities					הממשלה המרכזית Central government					מסל	
		הס"ל ממשלתי (כולל ביטוח לאומי)	סך כל הממשלתי	איחוד	המוסד לביטוח לאומי	מקומיות	סך כל הממשלתי המרכזית	איחוד	מוסדות לאומיים	מוסדות ציבוריים ללא כוונת רווח	משרד ממשלתי מתקציבים		
1	Revenue	273,553	297,844	72,391	77,952	44,156	248,127	29,066	2,006	56,419	218,769	הכנסות מיסים	1
11	Taxes	184,215	204,383	-	-	20,168	184,215	-	-	-	184,215	מסים על הכנסה, על רווחים ועל מענקי הון	11
111	Taxes on income, profits and capital gains	84,019	84,019	-	-	-	84,019	-	-	-	84,019	מסים על רווחים ועל מענקי הון	111
1111	Payable by individuals	53,409	53,409	-	-	-	53,409	-	-	-	53,409	מסים מפניסים	1111
1112	Payable by corporations and other enterprises	24,689	24,689	-	-	-	24,689	-	-	-	24,689	מסים מתבררים ומעסקים	1112
1113	gains	5,921	5,921	-	-	-	5,921	-	-	-	5,921	מסים אחרים	1113
112	Taxes on payroll and workforce	9,250	9,250	-	-	-	9,250	-	-	-	9,250	מסים על שכר	112
113	Taxes on property	53	16,851	-	-	16,798	53	-	-	-	53	מסים על רכוש	113
1131	Recurrent taxes on immovable property	53	16,851	-	-	16,798	53	-	-	-	53	מסים שוטפים על נכסי דלא-היירי	1131
1132	Recurrent taxes on net wealth	-	-	-	-	-	-	-	-	-	-	מסים שוטפים על הון רגיל	1132
1133	Estate, inheritance, and gift taxes	-	-	-	-	-	-	-	-	-	-	מסים על עיבוד, על ירשה ועל מתנות	1133
1134	Taxes on financial and capital transactions	-	-	-	-	-	-	-	-	-	-	מסים על עסקאות פיננסיות ועל התמחות הון	1134
1135	Capital levies	-	-	-	-	-	-	-	-	-	-	מס הון	1135
1136	Other recurrent taxes on property	-	-	-	-	-	-	-	-	-	-	מס דרכוש שוטפים אחרים	1136
114	Taxes on goods and services	88,501	91,871	-	-	3,370	88,501	-	-	-	88,501	מסים על מוצרים ועל שירותים	114
1141	General taxes on goods and services	72,850	75,355	-	-	2,505	72,850	-	-	-	72,850	מסים כלליים על סחורות ועל שירותים	1141
11411	Value-added taxes	56,738	56,738	-	-	-	56,738	-	-	-	56,738	מס ערך מוסף	11411
11412	Sales taxes	12,950	12,950	-	-	-	12,950	-	-	-	12,950	מס קנייה	11412
11413	Turnover and other general taxes on goods and services	-	-	-	-	-	-	-	-	-	-	מסים על סיון ומסים כלליים אחרים	11413
11414	Taxes on financial and capital transactions	-	-	-	-	-	-	-	-	-	-	מסים על עסקאות פיננסיות ופעילות הון	11414
1142	Excises	3,162	5,667	-	-	2,505	3,162	-	-	-	3,162	בילי	1142
1143	Profits of fiscal monopolies	12,580	12,580	-	-	-	12,580	-	-	-	12,580	רווחים של תאגידים פסקליים	1143
1144	Taxes on specific services	-	-	-	-	-	-	-	-	-	-	מסים על שירותים מיוחדים	1144
1145	Taxes on use of goods, permission to use goods or perform activities	2,580	3,445	-	-	865	2,580	-	-	-	2,580	מסים על שימוש בסחורות ועל אישור	1145
11451	Motor vehicles taxes	2,580	2,580	-	-	865	2,580	-	-	-	2,580	לשימוש בסחורות	11451
11452	Motor vehicles taxes permission to use goods or perform	-	865	-	-	865	-	-	-	-	865	מס ירכב	11452
1146	Other taxes on goods and services	491	491	-	-	-	491	-	-	-	491	מסים אחרים על סחורות ועל שירותים	1146
115	Taxes on international trade and transactions	2,375	2,375	-	-	-	2,375	-	-	-	2,375	מסים על מסחר בינלאומי	115
1151	Customs and other import duties	2,375	2,375	-	-	-	2,375	-	-	-	2,375	מס יבוא אחרים	1151
1152	Taxes on exports	-	-	-	-	-	-	-	-	-	-	מסים על יצא	1152
1153	Profits of export or import monopolies	-	-	-	-	-	-	-	-	-	-	מסים על רווחי תאגידים פסקליים בינלאומי	1153
1154	Exchange profits	-	-	-	-	-	-	-	-	-	-	מסים על רווחי התמרת מט"ח	1154
1155	Exchange taxes	-	-	-	-	-	-	-	-	-	-	מסים על התמרת מט"ח	1155
1156	Other taxes on international trade and transactions	-	-	-	-	-	-	-	-	-	-	מסים אחרים על מסחר בינלאומי ועל עסקאות בינלאומיות	1156
116	Other taxes	17	17	-	-	-	17	-	-	-	17	מסים אחרים	116

TABLE 1.3 - REVENUE (cont.)
NIS Million - Year ending December 31

2008
המגזר הממשלתי

לוח 1.3 - הכנסות (המשל)
מיליוני ש"ח - השנה הסתמית 2008 ב-31 בדצמבר

Code	Type of revenue	General government													סוג הכנסה	סמל
		General government						Central government								
		ס"ר לממשלה (כולל ביטוח לאומי)	סך כל המגזר הממשלתי	איחוד	המוסד לביטוח לאומי	רשויות מקומיות	סך כל הממשלה המרכזית	איחוד	מוסדות לאומיים	מוסדות ציבוריים ללא כוונת רווח	משרד ממשלה מתקבצים	מוסדות ציבוריים ללא כוונת רווח	מוסדות ציבוריים ללא כוונת רווח	משרד ממשלה מתקבצים		
12	Social contributions	46,732	46,160	-	40,445	1,428	6,287	-	-	-	-	-	6,287	הפרשות סוציאליות	12	
121	Social security contributions	40,445	40,445	-	40,445	-	-	-	-	-	-	-	-	הפרשות לביטוח לאומי	121	
1211	Employee contributions	24,884	24,884	-	24,884	-	-	-	-	-	-	-	-	הפרשות המוסק	1211	
1212	Employer contributions	10,190	10,190	-	10,190	-	-	-	-	-	-	-	-	הפרשות המוסק	1212	
1213	Self-employed or unemployed contributions	5,371	5,371	-	5,371	-	-	-	-	-	-	-	-	הפרשות מעגמאים ובלתי מועסקים	1213	
1214	Unallocable contributions	-	-	-	-	-	-	-	-	-	-	-	-	הפרשות אחרות	1214	
122	Other social contributions	6,287	7,715	-	6,287	1,428	6,287	-	-	-	-	-	-	הכנסות סוציאליות אחרות	122	
1221	Employee contributions	-	-	-	-	-	-	-	-	-	-	-	-	הפרשות המוסק	1221	
1222	Employer contributions	-	-	-	-	-	-	-	-	-	-	-	-	הפרשות המוסק	1222	
1223	Imputed contributions	6,287	7,715	-	6,287	1,428	6,287	-	-	-	-	-	-	הפרשות זקופות	1223	
13	Grants	13,699	10,004	60,468	25,409	15,989	29,074	28,961	845	43,031	14,160	10,004	מממשלות זרות	13		
131	From foreign governments	10,004	10,004	-	-	-	10,004	-	-	-	-	10,004	מממשלות זרות	131		
1311	Current	-	-	-	-	-	-	-	-	-	-	-	שטפים	1311		
1312	Capital	10,004	10,004	-	-	-	10,004	-	-	-	-	10,004	שטפים	1312		
132	From international organizations	-	-	-	-	-	-	-	-	-	-	-	מארגונים בינלאומיים	132		
1321	Current	-	-	-	-	-	-	-	-	-	-	-	שטפים	1321		
1322	Capital	-	-	-	-	-	-	-	-	-	-	-	שטפים	1322		
133	From other general government units	3,685	60,468	25,409	15,989	19,070	28,961	845	43,031	4,156	4,156	4,156	מיוחדות אחרות של המגזר הממשלתי	133		
1331	Current	3,672	57,943	25,409	13,487	19,047	26,844	-	41,747	4,144	4,144	4,144	שטפים	1331		
1332	Capital	13	2,525	-	2,502	23	2,117	845	1,283	12	12	12	שטפים	1332		
14	Other revenue	28,916	35,297	11,923	12,098	28,551	105	1,161	13,388	14,107	5,548	14,107	הכנסות אחרות	14		
141	Property income	6,380	7,518	11,923	11,733	6,380	-	832	832	3,202	3,202	3,202	הכנסות מרכוש	141		
1411	Interest	4,034	5,172	11,923	11,733	6,380	-	832	832	3,202	3,202	3,202	ריבית	1411		
1412	Dividends	2,346	2,346	-	-	4,034	-	-	-	-	-	-	רווידורים	1412		
1413	Withdrawals of income from quasi-corporations	-	-	-	-	4,034	-	-	-	-	-	-	משכית מרכוש מוסדות ממשלתיים	1413		
1414	Property income from investment income	-	-	-	-	2,346	-	-	-	2,346	2,346	2,346	עסקים	1414		
1415	Rent	-	-	-	-	-	-	-	-	-	-	-	הכנסות מרכוש המושכיות לעושייה	1415		
142	Sales of goods and services	15,598	17,817	2,219	2,219	15,598	105	9,123	6,574	9,123	6,574	9,123	מכירת של מוצרים שירותים	142		
1421	Sales by market establishments	2,256	2,256	-	-	2,256	-	-	-	2,256	2,256	2,256	מכירת של יחידות שוק	1421		
1422	Administrative fees	-	-	-	-	-	-	-	-	-	-	-	מכירת של יחידות שוק	1422		
1423	Incidental sales by non-market establishments	13,342	15,561	2,219	2,219	13,342	105	7	9,123	4,318	4,318	4,318	מכירת מוצרים של יחידות שאינן לשוק	1423		
1424	Imputed sales of goods and services	-	-	-	-	-	-	-	-	-	-	-	מכירת מוצרים של מוצרים שירותים	1424		
143	Fines, penalties, and forfeits	483	571	88	88	483	-	-	-	-	-	-	קנסות	143		
144	Transfers not elsewhere classified	6,455	9,391	2,936	2,936	6,090	-	1,154	3,434	1,502	1,502	1,502	הגברות שאינן מעניקים	144		
1441	Current transfers not elsewhere classified	4,792	4,792	-	-	4,792	-	823	3,312	656	656	656	שטפות	1441		
1442	Capital transfers not elsewhere classified	1,663	4,599	-	-	1,298	-	331	122	846	846	846	שטפות	1442		
145	Premiums, fees, and claims related to general insurance schemes	-	-	-	-	-	-	-	-	-	-	-	פרמיות עמלות ונכסות הקשורות לביטוח כללי	145		

TABLE 14. - REVENUE
NIS Million - year ending December 31

2009

לוח 14 - הכנסות
מיליוני ש"ח - השנה הסתיימה ב- 31 בדצמבר

Code	Type of revenue	המגזר הממשלתי											הכנסות מיסים	מסל
		General government						הממשלה המרכזית						
		ס"ל ממשלה מרכזית (כולל ביטוח לאומי)	סך כל המגזר הממשלתי	אחדות	המוסד לביטוח לאומי	מקומיות 6	מגזר הממשלה סך כל הממשלה המרכזית	אחדות	ממשלה המרכזית מוסדות לאומיים	מוסדות ציבוריים ללא כוונת רווח	משרד ממשלה מתקבצים			
1	Revenue	265,000	290,445	73,867	80,058	44,985	239,270	30,132	1,793	58,188	209,420	178,285	1	1
11	Taxes	178,285	199,598	-	-	21,313	178,285	-	-	-	-	-	1	11
111	Taxes on income, profits and capital gains	74,572	74,572	-	-	-	74,572	-	-	-	74,572	47,572	1111	111
1111	Payable by individuals	47,572	47,572	-	-	-	47,572	-	-	-	47,572	47,572	11111	1111
1112	Payable by corporations and other enterprises	20,663	20,663	-	-	-	20,663	-	-	-	20,663	20,663	11112	1112
1113	gains	6,337	6,337	-	-	-	6,337	-	-	-	6,337	6,337	11113	1113
112	Taxes on payroll and workforce	9,570	9,570	-	-	-	9,570	-	-	-	9,570	9,570	112	112
113	Taxes on property	45	17,973	-	-	17,928	45	-	-	-	45	45	113	113
1131	Recurrent taxes on immovable property	45	17,973	-	-	17,928	45	-	-	-	45	45	1131	1131
1132	Recurrent taxes on net wealth	-	-	-	-	-	-	-	-	-	-	-	1132	1132
1133	Estate, inheritance, and gift taxes	-	-	-	-	-	-	-	-	-	-	-	1133	1133
1134	Taxes on financial and capital transactions	-	-	-	-	-	-	-	-	-	-	-	1134	1134
1135	Capital levies	-	-	-	-	-	-	-	-	-	-	-	1135	1135
1136	Other recurrent taxes on property	-	-	-	-	-	-	-	-	-	-	-	1136	1136
114	Taxes on goods and services	91,676	95,061	-	-	3,385	91,676	-	-	-	91,676	74,891	114	114
1141	General taxes on goods and services	74,891	77,376	-	-	2,485	74,891	-	-	-	74,891	59,223	1141	1141
11411	Value-added taxes	59,223	59,223	-	-	-	59,223	-	-	-	59,223	59,223	11411	11411
11412	Sales taxes	12,731	12,731	-	-	-	12,731	-	-	-	12,731	12,731	11412	11412
11413	Turnover and other general taxes on goods and services	-	-	-	-	-	-	-	-	-	-	-	11413	11413
11414	Taxes on financial and capital transactions	2,937	5,422	-	-	2,485	2,937	-	-	-	2,937	2,937	11414	11414
1142	Excises	13,478	13,478	-	-	-	13,478	-	-	-	13,478	13,478	1142	1142
1143	Profits of fiscal monopolies	-	-	-	-	-	-	-	-	-	-	-	1143	1143
1144	Taxes on specific services	-	-	-	-	-	-	-	-	-	-	-	1144	1144
1145	Taxes on use of goods, permission to use goods or perform activities	2,729	3,629	-	-	900	2,729	-	-	-	2,729	2,729	1145	1145
11451	Motor vehicles taxes	2,729	2,729	-	-	900	2,729	-	-	-	2,729	2,729	11451	11451
11452	Motor vehicles taxes permission to use goods or perform activities	-	900	-	-	900	-	-	-	-	-	-	11452	11452
1146	Other taxes on goods and services	578	578	-	-	-	578	-	-	-	578	578	1146	1146
115	Taxes on international trade and transactions	2,402	2,402	-	-	-	2,402	-	-	-	2,402	2,402	115	115
1151	Customs and other import duties	2,402	2,402	-	-	-	2,402	-	-	-	2,402	2,402	1151	1151
1152	Taxes on exports	-	-	-	-	-	-	-	-	-	-	-	1152	1152
1153	Profits of export or import monopolies	-	-	-	-	-	-	-	-	-	-	-	1153	1153
1154	Exchange profits	-	-	-	-	-	-	-	-	-	-	-	1154	1154
1155	Exchange taxes	-	-	-	-	-	-	-	-	-	-	-	1155	1155
1156	Other taxes on international trade and transactions	-	-	-	-	-	-	-	-	-	-	-	1156	1156
116	Other taxes	20	20	-	-	-	20	-	-	-	20	20	116	116

TABLE 14.- REVENUE (cont.)
NIS Million - Year ending December 31

2009

לוח 14-ה הכנסות (המשל)
מיליוני ש"ח - השנה הסתיימה ב-31 בדצמבר

Code	Type of revenue	המגזר הממשלתי														סוג הכנסה	מקור			
		General government																		
		סה"כ ממשלתי מקוציות (כולל ביטוח לאומי)		סך כל המגזר הממשלתי		אחדות		המסד לביטוח לאומי		מקוציות מקומיות		ממשלתי המרכזי		ממשלתי ציבוריים ללא כוונת רווח				משרד ממשלתי מתקבצים		
7	8	9=5+6+7-8	Consolidation	7	6	5=1+2+3-4	Consolidation	3	2	1	3	4	5	6	7					
12	Social contributions	47,615	49,025	-	41,227	1,410	6,389	-	-	-	6,389	-	-	-	6,389	-	6,389	הפרשות סוציאליות	12	
121	Social security contributions	41,227	41,227	-	41,227	-	-	-	-	-	-	-	-	-	-	-	-	הפרשות לביטוח לאומי	121	
1211	Employee contributions	25,216	25,216	-	25,216	-	-	-	-	-	-	-	-	-	-	-	-	הפרשות המוסק	1211	
1212	Employer contributions	10,278	10,278	-	10,278	-	-	-	-	-	-	-	-	-	-	-	-	הפרשות המוסק	1212	
1213	Self-employed or unemployec contributions	5,732	5,732	-	5,732	-	-	-	-	-	-	-	-	-	-	-	-	הפרשות נעמגמים ובלתי מוסקים	1213	
1214	Unallocable contributions	-	-	-	-	-	-	-	-	-	-	-	-	-	-	-	-	הפרשות אחרות	1214	
122	Other social contributions	6,389	7,799	-	6,389	1,410	6,389	-	-	-	6,389	-	-	-	6,389	-	-	הכנסות סוציאליות אחרות	122	
1221	Employee contributions	-	-	-	-	-	-	-	-	-	-	-	-	-	-	-	-	הפרשות המוסק	1221	
1222	Employer contributions	-	-	-	-	-	-	-	-	-	-	-	-	-	-	-	-	הפרשות המוסק	1222	
1223	Imputed contributions	-	-	-	-	-	-	-	-	-	-	-	-	-	-	-	-	הפרשות זקופות	1223	
13	Grants	12,205	8,409	61,871	26,583	15,555	28,143	29,981	1,018	44,436	12,570	8,409	8,409	8,409	8,409	8,409	8,409	מממשלות זרות	131	
131	From foreign governments	8,409	8,409	-	-	-	8,409	-	-	-	-	-	-	-	-	-	-	מממשלות זרות	131	
1311	Current	-	-	-	-	-	-	-	-	-	-	-	-	-	-	-	-	שטפים	1311	
1312	Capital	8,409	8,409	-	-	-	8,409	-	-	-	-	-	-	-	-	-	-	שטפים	1312	
132	From international organizations	-	-	-	-	-	-	-	-	-	-	-	-	-	-	-	-	מארגונים בינ-לאומיים	132	
1321	Current	-	-	-	-	-	-	-	-	-	-	-	-	-	-	-	-	שטפים	1321	
1322	Capital	-	-	-	-	-	-	-	-	-	-	-	-	-	-	-	-	שטפים	1322	
133	From other general government units	3,795	61,871	26,583	15,555	19,734	29,981	1,018	44,436	4,261	4,261	4,261	4,261	4,261	4,261	4,261	4,261	מיוחדות אחרות של המגזר הממשלתי	133	
1331	Current	3,791	59,695	26,583	13,394	19,719	27,779	5	43,244	4,249	4,249	4,249	4,249	4,249	4,249	4,249	4,249	שטפים	1331	
1332	Capital	4	2,176	15	2,161	15	2,202	1,013	1,192	12	12	12	12	12	12	12	12	שטפים	1332	
14	Other revenue	26,895	33,412	11,996	11,996	26,453	151	776	13,752	12,077	12,077	12,077	12,077	12,077	12,077	12,077	12,077	הכנסות אחרות	14	
141	Property income	5,684	6,686	11,996	11,996	5,684	874	776	874	4,810	4,810	4,810	4,810	4,810	4,810	4,810	4,810	הכנסות מרכוש	141	
1411	Interest	3,566	4,568	11,996	11,996	3,566	874	776	874	2,682	2,682	2,682	2,682	2,682	2,682	2,682	2,682	ריבית	1411	
1412	Dividends	2,128	2,128	-	-	-	-	-	-	-	-	-	-	-	-	-	-	-	דיווידנדים	1412
1413	Withdrawals of income from quasi-corporations	-	-	-	-	-	-	-	-	-	-	-	-	-	-	-	-	-	משכית מרכנסות פועים ממשלתיים	1413
1414	Property income from investment income	-	-	-	-	-	-	-	-	-	-	-	-	-	-	-	-	-	הכנסות ממכש המשווקות למוחזיקי עסקים	1414
1415	Property income from investment income	-	-	-	-	-	-	-	-	-	-	-	-	-	-	-	-	-	הכנסות ממכש המשווקות למוחזיקי עסקים	1415
142	Sales of goods and services	14,915	17,287	2,372	2,372	14,915	151	1	9,259	5,806	5,806	5,806	5,806	5,806	5,806	5,806	5,806	מכירת של מוצרים שירותים	142	
1421	Sales by market establishments	-	-	-	-	-	-	-	-	-	-	-	-	-	-	-	-	-	מכירת של מוצרים שירותים	1421
1422	Administrative fees	1,988	1,988	-	-	1,988	-	-	-	1,988	1,988	1,988	1,988	1,988	1,988	1,988	1,988	מכירת של יחדות שיק	1422	
1423	Incidental sales by non-market establishments	12,926	15,298	-	-	12,926	151	1	9,259	3,818	3,818	3,818	3,818	3,818	3,818	3,818	3,818	מכירת מודומת של יחדות שאין לשיק	1423	
1424	Imputed sales of goods and services	-	-	-	-	-	-	-	-	-	-	-	-	-	-	-	-	-	מכירת מודומת של יחדות שאין לשיק	1424
143	Fines, penalties, and forfeits	419	521	102	102	419	-	-	-	419	419	419	419	419	419	419	419	קנסות	143	
144	Transfers not elsewhere classified	5,877	8,918	3,041	3,041	5,436	-	-	3,619	1,041	1,041	1,041	1,041	1,041	1,041	1,041	1,041	הגברות שאינן מנקינים	144	
1441	Current transfers not elsewhere classified	4,520	4,520	-	-	4,520	-	-	3,456	511	511	511	511	511	511	511	511	שטפות	1441	
1442	Capital transfers not elsewhere classified	1,357	4,398	-	-	915	-	-	163	530	530	530	530	530	530	530	530	שטפות	1442	
145	Premiums, fees, and claims related to general insurance schemes	-	-	-	-	-	-	-	-	-	-	-	-	-	-	-	-	-	פרמיות עמלות ונכסות הקשורות לביטוח כללי	145

TABLE 1.5 - REVENUE
NIS Million - year ending December 31

2010

לוח 1.5 - הכנסות
מיליוני ש"ח - תש"ע סתטייתית-ב-31 בדצמבר

Code	Type of revenue	המגזר הממשלתי											מסל	
		General government					Central government							
		ס"ר ממשלתי (כולל ביטוח לאומי)	סך כל המגזר הממשלתי	איחוד	המוסד לביטוח לאומי	מקצועיות	סך כל הממשלה המרכזית	איחוד	מוסדות לאומיים	מוסדות ציבוריים ללא כוונת רווח	משרד ממשלתי מתקציבים			
1	Revenue	292,831	321,215	74,404	81,855	49,486	264,277	32,389	2,686	62,847	231,132	196,827	הכנסות מיסים	1
11	Taxes	196,827	220,083	-	-	23,256	196,827	-	-	-	196,827	196,827	מיסים על הכנסה, על רווחים ועל מענקי הון	11
111	Taxes on income, profits and capital gains	80,719	80,719	-	-	-	80,719	-	-	-	80,719	80,719	מיסים על רווחים ועל מענקי הון	111
1111	Payable by individuals	48,214	48,214	-	-	-	48,214	-	-	-	48,214	48,214	מיסים מפניסים	1111
1112	Payable by corporations and other enterprises	23,113	23,113	-	-	-	23,113	-	-	-	23,113	23,113	מיסים ממכרות ומעסקים	1112
1113	gains	9,392	9,392	-	-	-	9,392	-	-	-	9,392	9,392	מיסים אחרים	1113
112	Taxes on payroll and workforce	10,280	10,280	-	-	-	10,280	-	-	-	10,280	10,280	מיסים על שכר	112
113	Taxes on property	48	18,768	-	-	18,720	48	-	-	-	48	48	מיסים על רכוש	113
1131	Recurrent taxes on immovable property	48	18,768	-	-	18,720	48	-	-	-	48	48	מיסים שוטפים על נכסי דלא-הידי	1131
1132	Recurrent taxes on net wealth	-	-	-	-	-	-	-	-	-	-	-	מיסים שוטפים על הון רגיל	1132
1133	Estate, inheritance, and gift taxes	-	-	-	-	-	-	-	-	-	-	-	מיסים על עיבוד, על ירושה ועל מתנות	1133
1134	Taxes on financial and capital transactions	-	-	-	-	-	-	-	-	-	-	-	מיסים על עסקות פיננסיות ועל המעות הון	1134
1135	Capital levies	-	-	-	-	-	-	-	-	-	-	-	מיסים הון	1135
1136	Other recurrent taxes on property	-	-	-	-	-	-	-	-	-	-	-	מיסים שוטפים אחרים	1136
114	Taxes on goods and services	103,070	107,606	-	-	4,536	103,070	-	-	-	103,070	103,070	מיסים על מוצרים ועל שירותים	114
1141	General taxes on goods and services	83,996	87,521	-	-	3,525	83,996	-	-	-	83,996	83,996	מיסים כלליים על סחורות ועל שירותים	1141
11411	Value-added taxes	65,508	65,508	-	-	-	65,508	-	-	-	65,508	65,508	מיסים כלליים על סחורות ועל שירותים	11411
11412	Sales taxes	14,437	14,437	-	-	-	14,437	-	-	-	14,437	14,437	מיסים על פירוק מיסים כלליים אחרים	11412
11413	Turnover and other general taxes on goods and services	-	-	-	-	-	-	-	-	-	-	-	מיסים על סחורות ועל שירותים על עסקאות פיננסיות ופעילות הון	11413
11414	Taxes on financial and capital transactions	4,051	7,576	-	-	3,525	4,051	-	-	-	4,051	4,051	מיסים על עסקאות פיננסיות ופעילות הון	11414
1142	Excises	15,457	15,457	-	-	-	15,457	-	-	-	15,457	15,457	מיסים על רכב	1142
1143	Profits of fiscal monopolies	-	-	-	-	-	-	-	-	-	-	-	רווחים של תאגידים פסקליים	1143
1144	Taxes on specific services	-	-	-	-	-	-	-	-	-	-	-	מיסים על שירותים מיוחדים	1144
1145	Taxes on use of goods, permission to use goods or perform activities	3,032	4,043	-	-	1,011	3,032	-	-	-	3,032	3,032	מיסים על שימוש בסחורות ועל אישור	1145
11451	Motor vehicles taxes	3,032	3,032	-	-	-	3,032	-	-	-	3,032	3,032	מיסים על רכב	11451
11452	Motor vehicles taxes permission to use goods or perform activities	-	1,011	-	-	1,011	-	-	-	-	-	-	מיסים אחר	11452
1146	Other taxes on goods and services	584	584	-	-	-	584	-	-	-	584	584	מיסים אחרים על סחורות ועל שירותים	1146
115	Taxes on international trade and transactions	2,689	2,689	-	-	-	2,689	-	-	-	2,689	2,689	מיסים על מסחר בינלאומי	115
1151	Customs and other import duties	2,689	2,689	-	-	-	2,689	-	-	-	2,689	2,689	מיסים על יבוא אחרים	1151
1152	Taxes on exports	-	-	-	-	-	-	-	-	-	-	-	מיסים על יצוא	1152
1153	Profits of export or import monopolies	-	-	-	-	-	-	-	-	-	-	-	מיסים על רווחי תאגידים פסקליים	1153
1154	Exchange profits	-	-	-	-	-	-	-	-	-	-	-	מיסים על רווחי המרת מט"ח	1154
1155	Exchange taxes	-	-	-	-	-	-	-	-	-	-	-	מיסים על המרת מט"ח	1155
1156	Other taxes on international trade and transactions	-	-	-	-	-	-	-	-	-	-	-	מיסים אחרים על מסחר בינלאומי ועל עסקאות בינלאומיות	1156
116	Other taxes	21	21	-	-	-	21	-	-	-	21	21	מיסים אחרים	116

TABLE 1.5 - REVENUE (cont.)
NIS Million - Year ending December 31

2010

לוח 1.5 - הכנסות (המשל)
מיליוני ש"ח - השנה שסתיימה ב-31 בדצמבר

Code	Type of revenue	המגזר הממשלתי General government													סוג הכנסה	מסל		
		General government						הממשלה המרכזית										
		ס"ר ממשלתי (כולל ביטוח לאומי)	ס"ר המגזר הממשלתי	איחוד	הגופים לאומיים	רשויות מקומיות	ס"ר הממשלה המרכזית	איחוד	מוסדות לאומיים	מוסדות ציבוריים ללא כוונת רווח	מוסדות ממשלתיים מתקבצים	מוסדות ציבוריים ללא כוונת רווח	מוסדות ציבוריים ללא כוונת רווח	מוסדות ציבוריים ללא כוונת רווח				
12	Social contributions	52,085	53,547	-	45,343	1,462	6,742	-	-	-	-	-	-	-	-	6,742	הפרשות סוציאליות	12
121	Social security contributions	45,343	45,343	-	45,343	-	-	-	-	-	-	-	-	-	-	-	הפרשות לביטוח לאומי	121
1211	Employee contributions	27,788	27,788	-	27,788	-	-	-	-	-	-	-	-	-	-	-	הפרשות המוסק	1211
1212	Employer contributions	11,427	11,427	-	11,427	-	-	-	-	-	-	-	-	-	-	-	הפרשות המוסק	1212
1213	Self-employed or unemployed contributions	6,128	6,128	-	6,128	-	-	-	-	-	-	-	-	-	-	-	הפרשות נעמתיים ובלתי מוסקים	1213
1214	Unallocable contributions	-	-	-	-	-	-	-	-	-	-	-	-	-	-	-	הפרשות אחרות	1214
122	Other social contributions	6,742	8,204	-	6,742	1,462	6,742	-	-	-	-	-	-	-	-	-	הפרשות סוציאליות אחרות	122
1221	Employee contributions	-	-	-	-	-	-	-	-	-	-	-	-	-	-	-	הפרשות המוסק	1221
1222	Employer contributions	-	-	-	-	-	-	-	-	-	-	-	-	-	-	-	הפרשות המוסק	1222
1223	Imputed contributions	-	-	-	-	-	-	-	-	-	-	-	-	-	-	-	הפרשות זקופות	1223
13	Grants	14,484	10,369	63,907	25,713	16,798	31,765	32,271	1,596	47,646	14,794	10,369	10,369	10,369	10,369	10,369	מממשלות זרות	13
131	From foreign governments	10,369	10,369	-	10,369	-	10,369	-	-	-	-	-	-	-	-	-	מממשלות זרות	131
1311	Current	10,369	10,369	-	10,369	-	10,369	-	-	-	-	-	-	-	-	-	שטפים	1311
1312	Capital	-	-	-	-	-	-	-	-	-	-	-	-	-	-	-	הון	1312
132	From international organizations	-	-	-	-	-	-	-	-	-	-	-	-	-	-	-	מארגונים בינ-לאומיים	132
1321	Current	-	-	-	-	-	-	-	-	-	-	-	-	-	-	-	שטפים	1321
1322	Capital	-	-	-	-	-	-	-	-	-	-	-	-	-	-	-	הון	1322
133	From other general government units	4,114	63,907	25,713	16,798	21,396	32,271	1,596	47,646	4,425	46,379	4,412	4,412	4,412	4,412	4,412	מיוחדות אחרות של המגזר הממשלתי	133
1331	Current	4,064	61,413	25,713	14,376	21,324	29,469	3	46,379	4,412	46,379	4,412	4,412	4,412	4,412	4,412	שטפים	1331
1332	Capital	50	2,494	2,000	2,422	72	2,801	1,593	1,267	13	1,267	13	13	13	13	13	הון	1332
14	Other revenue	29,435	37,215	10,497	10,800	28,942	118	1,090	15,201	12,769	12,769	12,769	12,769	12,769	12,769	12,769	הכנסות אחרות	14
141	Property income	5,419	6,613	10,497	10,307	5,419	-	13	946	4,461	4,461	4,461	4,461	4,461	4,461	הכנסות מרכוש	141	
1411	Interest	3,342	4,537	10,497	10,307	3,343	-	13	946	2,384	2,384	2,384	2,384	2,384	2,384	2,384	ריבית	1411
1412	Dividends	2,077	2,077	-	-	2,077	-	-	-	2,077	2,077	2,077	2,077	2,077	2,077	2,077	רווחים	1412
1413	Withdrawals of income from quasi-corporations	-	-	-	-	-	-	-	-	-	-	-	-	-	-	-	משקיה מרובות מוסדות פנים ממשלתיים	1413
1414	Property income from investment income	-	-	-	-	-	-	-	-	-	-	-	-	-	-	-	שטפים	1414
1415	Rent	-	-	-	-	-	-	-	-	-	-	-	-	-	-	-	הכנסות מרכוש המושקעות לרשותן	1415
142	Sales of goods and services	16,726	19,370	2,644	2,644	16,726	118	1	10,519	6,324	6,324	6,324	6,324	6,324	6,324	6,324	מכירת של מוצרים שירותים	142
1421	Sales by market establishments	2,284	2,284	-	-	2,284	-	-	-	2,284	2,284	2,284	2,284	2,284	2,284	2,284	מכירת של יחידות שוק	1421
1422	Administrative fees	-	-	-	-	-	-	-	-	-	-	-	-	-	-	-	מכירת של יחידות שוק	1422
1423	Incidental sales by non-market establishments	14,442	17,086	-	-	14,442	118	1	10,519	4,040	4,040	4,040	4,040	4,040	4,040	4,040	מכירת מוצרים של יחידות שאינן לשוק	1423
1424	Imputed sales of goods and services	-	-	-	-	-	-	-	-	-	-	-	-	-	-	-	מכירת זקופות של מוצרים ושירותים	1424
143	Fines, penalties, and forfeits	745	846	101	101	745	-	-	3,736	745	745	745	745	745	745	745	קנסות	143
144	Transfers not elsewhere classified	6,545	10,386	493	493	6,052	4,927	1,076	3,576	1,239	1,239	1,239	1,239	1,239	1,239	1,239	הגברות שאינן מנקיט	144
1441	Current transfers not elsewhere classified	4,927	4,927	-	-	4,927	-	768	3,576	583	583	583	583	583	583	583	שטפות	1441
1442	Capital transfers not elsewhere classified	1,617	5,458	-	493	1,124	-	308	160	656	656	656	656	656	656	656	הון	1442
145	Premiums, fees, and claims related to general insurance schemes	-	-	-	-	-	-	-	-	-	-	-	-	-	-	-	פרמיות, עמלות ונכסות הקשורות לביטוח כללי	145

TABLE 1.6 - REVENUE
NIS Million - year ending December 31

2011

תמוז תשע"א
התמוז הממשלתי

לוח 1.6 - הכנסות
מיליוני ש"ח - תשע"א מסתיימת ב- 31 בדצמבר

Code	Type of revenue	General government												הכנסות מיסים	סמל
		רשות הממשלית			מקומיות			Central government			הממשלה המרכזית				
		ס'כ ממשלית מרכזית (כולל ביטוח לאומי)	סך כל המזר הממשלתי	איחוד	המזר ליבוטח לאומי	מקומיות	סך כל הממשלית המרכזית	איחוד	מסודות מואמים	מסודות ציבוריים ללא כוונת רווח	משרד ממשלה מתקבצים	מסודות ציבוריים ללא כוונת רווח	מסודות ציבוריים ללא כוונת רווח	מסודות ציבוריים ללא כוונת רווח	מסודות ציבוריים ללא כוונת רווח
		9=5+6+7-8	9=5+6+7-8	8	7	6	5=1+2+3-4	4	3	2	1				
1	Revenue	314,739	344,282	82,617	89,165	53,732	284,002	33,692	2,441	65,671	249,582				
11	Taxes	212,779	237,625	-	-	24,845	212,779	-	-	-	212,779				
111	Taxes on income, profits and capital gains	89,187	89,187	-	-	-	89,187	-	-	-	89,187				
1111	Payable by individuals	51,788	51,788	-	-	-	51,788	-	-	-	51,788				
1112	Payable by corporations and other enterprises	27,636	27,636	-	-	-	27,636	-	-	-	27,636				
1113	gains	9,763	9,763	-	-	-	9,763	-	-	-	9,763				
112	Taxes on payroll and workforce	10,940	10,940	-	-	-	10,940	-	-	-	10,940				
113	Taxes on property	82	19,954	-	-	19,872	82	-	-	-	82				
1131	Recurrent taxes on immovable property	82	19,954	-	-	19,872	82	-	-	-	82				
1132	Recurrent taxes on net wealth	-	-	-	-	-	-	-	-	-	-				
1133	Estate, inheritance, and gift taxes	-	-	-	-	-	-	-	-	-	-				
1134	Taxes on financial and capital transactions	-	-	-	-	-	-	-	-	-	-				
1135	Capital levies	-	-	-	-	-	-	-	-	-	-				
1136	Other recurrent taxes on property	-	-	-	-	-	-	-	-	-	-				
114	Taxes on goods and services	109,652	114,626	-	-	4,973	109,652	-	-	-	109,652				
1141	General taxes on goods and services	89,733	93,612	-	-	3,879	89,733	-	-	-	89,733				
11411	Value-added taxes	70,197	70,197	-	-	-	70,197	-	-	-	70,197				
11412	Sales taxes	15,389	15,389	-	-	-	15,389	-	-	-	15,389				
11413	Turnover and other general taxes on goods and services	-	-	-	-	-	-	-	-	-	-				
11414	Taxes on financial and capital transactions	-	-	-	-	-	-	-	-	-	-				
1142	Excises	4,147	8,026	-	-	3,879	4,147	-	-	-	4,147				
1143	Profits of fiscal monopolies	15,910	15,910	-	-	-	15,910	-	-	-	15,910				
1144	Taxes on specific services	-	-	-	-	-	-	-	-	-	-				
1145	Taxes on use of goods, permission to use goods or perform activities	3,232	4,327	-	-	1,094	3,232	-	-	-	3,232				
11451	Motor vehicles taxes	3,232	3,232	-	-	1,094	3,232	-	-	-	3,232				
11452	Motor vehicles taxes permission to use goods or perform activities	-	1,094	-	-	1,094	-	-	-	-	-				
1146	Other taxes on goods and services	777	777	-	-	-	777	-	-	-	777				
115	Taxes on international trade and transactions	2,911	2,911	-	-	-	2,911	-	-	-	2,911				
1151	Customs and other import duties	2,911	2,911	-	-	-	2,911	-	-	-	2,911				
1152	Taxes on exports	-	-	-	-	-	-	-	-	-	-				
1153	Profits of export or import monopolies	-	-	-	-	-	-	-	-	-	-				
1154	Exchange profits	-	-	-	-	-	-	-	-	-	-				
1155	Exchange taxes	-	-	-	-	-	-	-	-	-	-				
1156	Other taxes on international trade and transactions	-	-	-	-	-	-	-	-	-	-				
116	Other taxes	7	7	-	-	-	7	-	-	-	7				

TABLE 1.6 - REVENUE (cont.)
NIS Million - Year ending December 31

2011

לוח 1.6 - הכנסות (המשל)
מיליוני ש"ח - השנה שסתיימה ב-31 בדצמבר

Code	Type of revenue	תמגור הממשלית												סוג הכנסה	מקל
		General government						תמגור הממשלית							
		ס"ר ממשלית (כולל ביטוח לאומי)	סך כל התמגור	איחוד	תמגור לביטוח לאומי	מקורות מקומיים	סך כל התמגור המרכזי	איחוד	מסודות מוסדות לאומיים	מסודות ציבוריים ללא כוונת רווח	משרד ממשלתי מתקבצים				
12	Social contributions	55,813	57,301	8	48,759	1,488	7,054	4	3	2	1	7,054	הפרשות סוציאליות	12	
121	Social security contributions	48,759	48,759	-	48,759	-	-	-	-	-	-	-	הפרשות לביטוח לאומי	121	
1211	Employee contributions	29,612	29,612	-	29,612	-	-	-	-	-	-	-	הפרשות תמסוק	1211	
1212	Employer contributions	12,805	12,805	-	12,805	-	-	-	-	-	-	-	הפרשות תמסוק	1212	
1213	Self-employed or unemployed contributions	6,342	6,342	-	6,342	-	-	-	-	-	-	-	הפרשות נעממים ובלתי תמסוקים	1213	
1214	Unallocable contributions	-	-	-	-	-	-	-	-	-	-	-	הפרשות אחרות	1214	
122	Other social contributions	7,054	8,542	-	7,054	1,488	7,054	-	-	-	-	7,054	הפרשות סוציאליות אחרות	122	
1221	Employee contributions	-	-	-	-	-	-	-	-	-	-	-	הפרשות תמסוק	1221	
1222	Employer contributions	-	-	-	-	-	-	-	-	-	-	-	הפרשות תמסוק	1222	
1223	Imputed contributions	-	-	-	-	-	-	-	-	-	-	-	הפרשות זקופות	1223	
13	Grants	15,004	10,598	71,191	28,726	19,593	33,470	33,585	1,428	50,176	15,451	15,451	מענקים	13	
131	From foreign governments	10,598	10,598	-	-	-	10,598	-	-	-	10,598	10,598	מממשלות זרות	131	
1311	Current	10,598	10,598	-	-	-	10,598	-	-	-	10,598	10,598	שטפים	1311	
1312	Capital	-	-	-	-	-	-	-	-	-	-	-	או	1312	
132	From international organizations	-	-	-	-	-	-	-	-	-	-	-	מאגומים בינ-לאומיים	132	
1321	Current	-	-	-	-	-	-	-	-	-	-	-	שטפים	1321	
1322	Capital	-	-	-	-	-	-	-	-	-	-	-	או	1322	
133	From other general government units	4,407	-	71,191	28,726	19,593	22,872	33,585	1,428	50,176	4,853	4,853	מיוחדות אחרות של התמגור הממשלית	133	
1331	Current	4,386	-	67,510	28,726	15,947	22,837	30,934	11	48,920	4,840	4,840	שטפים	1331	
1332	Capital	20	-	3,681	-	3,645	35	2,651	1,417	1,256	13	13	או	1332	
14	Other revenue	31,143	36,759	11,426	11,680	7,806	30,699	107	1,013	15,495	14,298	14,298	הכנסות אחרות	14	
141	Property income	5,747	6,697	11,426	11,236	1,140	5,747	-	-	1,007	4,739	4,739	הכנסות מרכוש	141	
1411	Interest	3,535	4,484	11,426	11,236	1,140	3,534	-	-	1,007	2,527	2,527	ריבית	1411	
1412	Dividends	2,212	2,212	-	-	-	2,212	-	-	-	2,212	2,212	משיכה מרכנסות פנים ממשלתיים	1412	
1413	Withdrawals of income from quasi-corporations	-	-	-	-	-	-	-	-	-	-	-	עסקים	1413	
1414	Property income from investment income	-	-	-	-	-	-	-	-	-	-	-	הכנסות מרכוש המשקיע לרעיוני	1414	
1415	Rent	-	-	-	-	-	-	-	-	-	-	-	פוליסות ביטוח	1415	
142	Sales of goods and services	18,329	21,108	-	18,329	2,779	18,329	107	-	10,824	7,612	7,612	מכירת של מוצרים שירותים	142	
1421	Sales by market establishments	2,174	2,174	-	-	-	-	-	-	-	2,174	2,174	מכירת של יחידות שוק	1421	
1422	Administrative fees	-	-	-	-	-	-	-	-	-	-	-	מכרות זקופות של מוצרים ושירותים	1422	
1423	Incidental sales by non-market establishments	16,156	18,935	-	16,156	2,779	16,156	107	-	10,824	5,439	5,439	מכירת מודומת של יחידות שאין לשוק	1423	
1424	Imputed sales of goods and services	-	-	-	-	-	-	-	-	-	-	-	מכרות זקופות של מוצרים ושירותים	1424	
143	Fines, penalties, and forfeits	621	723	-	621	102	621	-	-	-	621	621	קנסות	143	
144	Transfers not elsewhere classified	6,446	10,231	-	444	3,785	6,002	-	1,013	3,663	1,326	1,326	הגברות שאינן מענקים	144	
1441	Current transfers not elsewhere classified	4,774	4,774	-	-	-	4,774	-	722	3,558	494	494	שטפות	1441	
1442	Capital transfers not elsewhere classified	1,672	5,457	-	444	3,785	1,228	-	291	105	832	832	או	1442	
145	Premiums, fees, and claims related to general insurance schemes	-	-	-	-	-	-	-	-	-	-	-	פרמיות עמלות ונכסות הקשורות לביטוח כללי	145	

TABLE 1.7 - REVENUE
NIS Million - year ending December 31

2012

לוח 1.7 - הכנסות
מיליוני ש"ח - השנה הסתיימה ב- 31 בדצמבר

Code	Type of revenue	המגזר הממשלתי General government											הכנסות מיסים	מסל
		רשויות מקומיות Local authorities						הממשלה המרכזית Central government						
		הס"ל ממשלתי מרכזיות (כולל ביטוח לאומי)	סך כל המגזר הממשלתי	אחדות	המוסד לבטוח לאומי	מקומיות רשויות	סך כל הממשלה המרכזית	אחדות	מוסדות לאומיים	מוסדות ציבוריים ללא כוונת רווח	מוסדות ממשלתיים	מוסדות ממשלתיים		
1	Revenue	326,508	356,974	85,391	90,938	56,471	294,956	36,040	1,658	70,405	258,934	219,479	1	1
11	Taxes	219,479	244,702	-	-	25,223	219,479	-	-	-	-	219,479	11	11
111	Taxes on income, profits and capital gains	92,472	92,472	-	-	-	92,472	-	-	-	92,472	111	111	
1111	Payable by individuals	53,159	53,159	-	-	-	53,159	-	-	-	53,159	1111	1111	
1112	Payable by corporations and other enterprises	27,054	27,054	-	-	-	27,054	-	-	-	27,054	1112	1112	
1113	gains	12,259	12,259	-	-	-	12,259	-	-	-	12,259	1113	1113	
112	Taxes on payroll and workforce	11,910	11,910	-	-	-	11,910	-	-	-	11,910	112	112	
113	Taxes on property	57	20,752	-	-	20,695	57	-	-	-	57	113	113	
1131	Recurrent taxes on immovable property	57	20,752	-	-	20,695	57	-	-	-	57	1131	1131	
1132	Recurrent taxes on net wealth	-	-	-	-	-	-	-	-	-	-	1132	1132	
1133	Estate, inheritance, and gift taxes	-	-	-	-	-	-	-	-	-	-	1133	1133	
1134	Taxes on financial and capital transactions	-	-	-	-	-	-	-	-	-	-	1134	1134	
1135	Capital levies	-	-	-	-	-	-	-	-	-	-	1135	1135	
1136	Other recurrent taxes on property	-	-	-	-	-	-	-	-	-	-	1136	1136	
114	Taxes on goods and services	112,497	117,025	-	-	4,528	112,497	-	-	-	112,497	114	114	
1141	General taxes on goods and services	91,891	95,271	-	-	3,380	91,891	-	-	-	91,891	1141	1141	
11411	Value-added taxes	72,777	72,777	-	-	-	72,777	-	-	-	72,777	11411	11411	
11412	Sales taxes	15,390	15,390	-	-	-	15,390	-	-	-	15,390	11412	11412	
11413	Turnover and other general taxes on goods and services	-	-	-	-	-	-	-	-	-	-	11413	11413	
11414	Taxes on financial and capital transactions	3,724	7,104	-	-	3,380	3,724	-	-	-	3,724	11414	11414	
1142	Excises	16,446	16,446	-	-	-	16,446	-	-	-	16,446	1142	1142	
1143	Profits of fiscal monopolies	-	-	-	-	-	-	-	-	-	-	1143	1143	
1144	Taxes on specific services	-	-	-	-	-	-	-	-	-	-	1144	1144	
1145	Taxes on use of goods, permission to use goods or perform activities	3,378	4,526	-	-	1,148	3,378	-	-	-	3,378	1145	1145	
11451	Motor vehicles taxes	3,378	3,378	-	-	1,148	3,378	-	-	-	3,378	11451	11451	
11452	Motor vehicles taxes permission to use goods or perform activities	-	1,148	-	-	-	-	-	-	-	-	11452	11452	
1146	Other taxes on goods and services	783	783	-	-	-	783	-	-	-	783	1146	1146	
115	Taxes on international trade and transactions	2,543	2,543	-	-	-	2,543	-	-	-	2,543	115	115	
1151	Customs and other import duties	2,543	2,543	-	-	-	2,543	-	-	-	2,543	1151	1151	
1152	Taxes on exports	-	-	-	-	-	-	-	-	-	-	1152	1152	
1153	Profits of export or import monopolies	-	-	-	-	-	-	-	-	-	-	1153	1153	
1154	Exchange profits	-	-	-	-	-	-	-	-	-	-	1154	1154	
1155	Exchange taxes	-	-	-	-	-	-	-	-	-	-	1155	1155	
1156	Other taxes on international trade and transactions	-	-	-	-	-	-	-	-	-	-	1156	1156	
116	Other taxes	-	-	-	-	-	-	-	-	-	-	116	116	

TABLE 1.7 - REVENUE (cont.)
NIS Million - Year ending December 31

2012

לוח 1.7 - הכנסות (המשל)
מיליוני ש"ח - השנה הסתיימה ב- 31 בדצמבר

Code	Type of revenue	המגזר הממשלתי													סוג הכנסה	מסל
		General government														
		ס"ר ממשלתי (כולל ביטוח לאומי)	סך כל המגזר הממשלתי	איחוד	המוסד לביטוח לאומי	רשויות מקומיות	Central government			תמסיה המרכזית			משרד ממשלתי מתקבצים			
Government (including social security funds)	General government - total	Consolidation	National insurance institute	Local authorities	Central government - total	איחוד	מוסדות לאומיים	מוסדות ציבוריים ללא כוונת רווח	Budgetary central government	Central government - total	איחוד	מוסדות לאומיים	Public non-profit institutions			
		9=5+6+7-8	8	7	6	5=1+2+3-4	4	3	2	1						
12	Social contributions	57,590	59,106	-	50,296	1,516	7,294	-	-	7,294	-	-	-	7,294		
121	Social security contributions	50,296	50,296	-	50,296	-	-	-	-	-	-	-	-	50,296		
1211	Employee contributions	30,483	30,483	-	30,483	-	-	-	-	-	-	-	-	-		
1212	Employer contributions	13,313	13,313	-	13,313	-	-	-	-	-	-	-	-	-		
1213	Self-employed or unemployec contributions	6,500	6,500	-	6,500	-	-	-	-	-	-	-	-	-		
1214	Unallocable contributions	-	-	-	-	-	-	-	-	-	-	-	-	-		
122	Other social contributions	7,294	8,810	-	7,294	1,516	7,294	-	-	7,294	-	-	-	7,294		
1221	Employee contributions	-	-	-	-	-	-	-	-	-	-	-	-	-		
1222	Employer contributions	-	-	-	-	-	-	-	-	-	-	-	-	-		
1223	Imputed contributions	-	-	-	-	-	-	-	-	-	-	-	-	-		
13	Grants	16,815	11,902	-	30,255	20,903	36,039	846	53,815	17,297	-	-	-	11,902		
131	From foreign governments	11,902	11,902	-	-	-	11,902	-	-	11,902	-	-	-	11,902		
1311	Current	11,902	11,902	-	-	-	11,902	-	-	11,902	-	-	-	11,902		
1312	Capital	-	-	-	-	-	-	-	-	-	-	-	-	-		
132	From international organizations	-	-	-	-	-	-	-	-	-	-	-	-	-		
1321	Current	-	-	-	-	-	-	-	-	-	-	-	-	-		
1322	Capital	-	-	-	-	-	-	-	-	-	-	-	-	-		
133	From other general government units	4,913	75,295	-	30,255	20,903	24,137	846	53,815	5,395	-	-	-	5,395		
1331	Current	4,909	71,196	-	30,255	16,821	24,120	21	52,326	5,382	-	-	-	5,382		
1332	Capital	4	4,099	-	4,099	4,082	16	825	1,488	13	-	-	-	13		
14	Other revenue	32,625	41,264	-	10,096	8,829	32,144	122	16,590	14,864	-	-	-	14,864		
141	Property income	5,975	7,105	-	10,096	1,319	5,976	7	1,088	4,881	-	-	-	4,881		
1411	Interest	3,387	4,517	-	9,906	1,319	3,388	7	1,088	2,292	-	-	-	2,292		
1412	Dividends	2,588	2,588	-	-	-	2,588	-	-	2,588	-	-	-	2,588		
1413	Withdrawals of income from quasi-corporations	-	-	-	-	-	-	-	-	-	-	-	-	-		
1414	Property income from investment income	-	-	-	-	-	-	-	-	-	-	-	-	-		
1415	Property income from investment income disbursements	-	-	-	-	-	-	-	-	-	-	-	-	-		
142	Sales of goods and services	19,821	22,604	-	2,783	2,783	19,821	122	11,767	8,176	-	-	-	8,176		
1421	Sales by market establishments	2,226	2,226	-	-	-	2,226	-	-	2,226	-	-	-	2,226		
1422	Administrative fees	-	-	-	-	-	-	-	-	-	-	-	-	-		
1423	Incidental sales by non-market establishments	17,596	20,379	-	2,783	2,783	17,596	122	11,767	5,950	-	-	-	5,950		
1424	Imputed sales of goods and services	-	-	-	-	-	-	-	-	-	-	-	-	-		
143	Fines, penalties, and forfeits	577	687	-	110	110	577	-	-	577	-	-	-	577		
144	Transfers not elsewhere classified	6,251	10,868	-	481	4,617	5,770	805	3,735	1,231	-	-	-	1,231		
1441	Current transfers not elsewhere classified	4,863	4,863	-	-	-	4,863	681	3,617	565	-	-	-	565		
1442	Capital transfers not elsewhere classified	1,388	6,005	-	481	4,617	907	123	118	666	-	-	-	666		
145	Premiums, fees, and claims related to general insurance schemes	-	-	-	-	-	-	-	-	-	-	-	-	-		

TABLE 1.8 - REVENUE
NIS Million - year ending December 31

2013

לוח 1.8 - הכנסות
מיליוני ש"ח - השנה הסתיימה ב- 31 בדצמבר

Code	Type of revenue	המגזר הממשלתי General government											הכנסות מיסים	מסל	
		רשויות מקומיות Local authorities						הממשלה המרכזית Central government							
		ס"ל ממשלתי (כולל ביטוח לאומי)	סך כל הממשלתי	איחוד	המוסד לביטוח לאומי	מקומיות	סך כל הממשלתי המרכזית	איחוד	מוסדות לאומיים	מוסדות ציבוריים	מוסדות ללא כוונת רווח	משרדי ממשלה מתקציבים			
1	Revenue	352,446	383,498	89,607	95,009	59,511	318,584	40,087	1,587	75,553	281,531	242,394	281,531	1	1
11	Taxes	242,394	269,117	-	-	28,723	242,394	-	-	-	-	242,394	242,394	1	1
111	Taxes on income, profits and capital gains	103,939	103,939	-	-	-	103,939	-	-	-	103,939	103,939	103,939	111	111
1111	Payable by individuals	57,212	57,212	-	-	-	57,212	-	-	-	57,212	57,212	57,212	1111	1111
1112	Payable by corporations and other enterprises	36,639	36,639	-	-	-	36,639	-	-	-	36,639	36,639	36,639	1112	1112
1113	gains	10,088	10,088	-	-	-	10,088	-	-	-	10,088	10,088	10,088	1113	1113
112	Taxes on payroll and workforce	12,780	12,780	-	-	-	12,780	-	-	-	12,780	12,780	12,780	112	112
113	Taxes on property	59	21,542	-	-	21,483	59	-	-	-	59	59	59	113	113
1131	Recurrent taxes on immovable property	59	21,542	-	-	21,483	59	-	-	-	59	59	59	1131	1131
1132	Recurrent taxes on net wealth	-	-	-	-	-	-	-	-	-	-	-	-	1132	1132
1133	Estate, inheritance, and gift taxes	-	-	-	-	-	-	-	-	-	-	-	-	1133	1133
1134	Taxes on financial and capital transactions	-	-	-	-	-	-	-	-	-	-	-	-	1134	1134
1135	Capital levies	-	-	-	-	-	-	-	-	-	-	-	-	1135	1135
1136	Other recurrent taxes on property	-	-	-	-	-	-	-	-	-	-	-	-	1136	1136
114	Taxes on goods and services	123,325	128,665	-	-	5,240	123,325	-	-	-	123,325	123,325	123,325	114	114
1141	General taxes on goods and services	101,888	105,938	-	-	4,050	101,888	-	-	-	101,888	101,888	101,888	1141	1141
11411	Value-added taxes	81,523	81,523	-	-	-	81,523	-	-	-	81,523	81,523	81,523	11411	11411
11412	Sales taxes	15,833	15,833	-	-	-	15,833	-	-	-	15,833	15,833	15,833	11412	11412
11413	Turnover and other general taxes on goods and services	-	-	-	-	-	-	-	-	-	-	-	-	11413	11413
11414	Taxes on financial and capital transactions	4,532	8,582	-	-	4,050	4,532	-	-	-	4,532	4,532	4,532	11414	11414
1142	Excises	16,687	16,687	-	-	-	16,687	-	-	-	16,687	16,687	16,687	1142	1142
1143	Profits of fiscal monopolies	-	-	-	-	-	-	-	-	-	-	-	-	1143	1143
1144	Taxes on specific services	-	-	-	-	-	-	-	-	-	-	-	-	1144	1144
1145	Taxes on use of goods, permission to use goods or perform activities	3,830	5,020	-	-	1,190	3,830	-	-	-	3,830	3,830	3,830	1145	1145
11451	Motor vehicles taxes	3,830	3,830	-	-	-	3,830	-	-	-	3,830	3,830	3,830	11451	11451
11452	Motor vehicles taxes permission to use goods or perform activities	-	1,190	-	-	1,190	-	-	-	-	-	-	-	11452	11452
1146	Other taxes on goods and services	920	920	-	-	-	920	-	-	-	920	920	920	1146	1146
115	Taxes on international trade and transactions	2,298	2,298	-	-	-	2,298	-	-	-	2,298	2,298	2,298	115	115
1151	Customs and other import duties	2,298	2,298	-	-	-	2,298	-	-	-	2,298	2,298	2,298	1151	1151
1152	Taxes on exports	-	-	-	-	-	-	-	-	-	-	-	-	1152	1152
1153	Profits of export or import monopolies	-	-	-	-	-	-	-	-	-	-	-	-	1153	1153
1154	Exchange profits	-	-	-	-	-	-	-	-	-	-	-	-	1154	1154
1155	Exchange taxes	-	-	-	-	-	-	-	-	-	-	-	-	1155	1155
1156	Other taxes on international trade and transactions	-	-	-	-	-	-	-	-	-	-	-	-	1156	1156
116	Other taxes	-7	-7	-	-	-	-7	-	-	-	-7	-7	-7	116	116

TABLE 1.8 - REVENUE (cont.)
NIS Million - Year ending December 31

2013

לוח 1.8 - הכנסות (המשל)
מיליוני ש"ח - השנה שהסתיימה ב-31 בדצמבר

Code	Type of revenue	המגזר הממשלתי													סוג הכנסה	מקור	
		General government							הממשלה המרכזית								
		סכ"מ ממשלתי (כולל ביטוח לאומי)	סכ"מ הממשלתי	איחוד	המוסד לביטוח לאומי	רשויות מקומיות	סכ"מ הממשלתי המרכזית	איחוד	מוסדות לאומיים	מוסדות ציבוריים ללא כוונת רווח	משרד ממשלתי מתקבצים						
12	Social contributions	60,996	62,450	-	53,364	1,454	7,632	-	-	-	-	7,632	-	-	7,632	הפרשות סוציאליות	12
121	Social security contributions	53,364	53,364	-	53,364	-	-	-	-	-	-	-	-	-	-	הפרשות לביטוח לאומי	121
1211	Employee contributions	31,537	31,537	-	31,537	-	-	-	-	-	-	-	-	-	-	הפרשות המוסק	1211
1212	Employer contributions	15,026	15,026	-	15,026	-	-	-	-	-	-	-	-	-	-	הפרשות המוסק	1212
1213	Self-employed or unemployed contributions	6,802	6,802	-	6,802	-	-	-	-	-	-	-	-	-	-	הפרשות נעמאים ובלתי מועסקים	1213
1214	Unallocable contributions	-	-	-	-	-	-	-	-	-	-	-	-	-	-	הפרשות אחרות	1214
122	Other social contributions	7,632	9,086	-	7,632	1,454	7,632	-	-	-	-	-	-	-	-	הכנסות סוציאליות אחרות	122
1221	Employee contributions	-	-	-	-	-	-	-	-	-	-	-	-	-	-	הפרשות המוסק	1221
1222	Employer contributions	-	-	-	-	-	-	-	-	-	-	-	-	-	-	הפרשות המוסק	1222
1223	Imputed contributions	-	-	-	-	-	-	-	-	-	-	-	-	-	-	הפרשות זקופות	1223
13	Grants	16,359	10,944	78,417	30,072	22,793	36,496	39,958	1,024	58,524	16,906	10,944	10,944	10,944	10,944	מממשלות זרות	131
131	From foreign governments	10,944	10,944	10,944	10,944	10,944	10,944	10,944	10,944	10,944	10,944	10,944	10,944	10,944	10,944	מממשלות זרות	131
1311	Current	10,944	10,944	10,944	10,944	10,944	10,944	10,944	10,944	10,944	10,944	10,944	10,944	10,944	10,944	שטפים	1311
1312	Capital	-	-	-	-	-	-	-	-	-	-	-	-	-	-	או	1312
132	From international organizations	-	-	-	-	-	-	-	-	-	-	-	-	-	-	מארגונים בינ-לאומיים	132
1321	Current	-	-	-	-	-	-	-	-	-	-	-	-	-	-	שטפים	1321
1322	Capital	-	-	-	-	-	-	-	-	-	-	-	-	-	-	או	1322
133	From other general government units	5,414	78,417	30,072	22,793	25,552	39,958	1,024	58,524	5,962	5,949	5,949	5,949	5,949	5,949	מיוחדות אחרות של המגזר הממשלתי	133
1331	Current	5,410	73,771	30,072	18,167	28,532	37,472	19	57,036	5,949	5,949	5,949	5,949	5,949	5,949	שטפים	1331
1332	Capital	5	4,646	0	4,626	20	2,487	1,005	1,489	13	13	13	13	13	13	או	1332
14	Other revenue	32,697	40,987	11,180	11,573	32,063	129	564	17,029	14,599	4,957	14,599	14,599	14,599	14,599	הכנסות אחרות	14
141	Property income	6,128	7,035	11,128	10,938	6,128	3,449	23	1,149	2,277	2,277	2,277	2,277	2,277	2,277	הכנסות מרכוש	141
1411	Interest	3,449	4,356	11,128	10,938	3,449	3,449	23	1,149	2,277	2,277	2,277	2,277	2,277	2,277	ריבית	1411
1412	Dividends	2,679	2,679	-	-	-	-	-	-	-	-	-	-	-	-	דיוידנדים	1412
1413	Withdrawals of income from quasi-corporations	-	-	-	-	-	-	-	-	-	-	-	-	-	-	משכית מרכבנות פנים ממשלתיים	1413
1414	Property income from investment income	-	-	-	-	-	-	-	-	-	-	-	-	-	-	עסקים	1414
1415	Rent	-	-	-	-	-	-	-	-	-	-	-	-	-	-	הכנסות מרכוש המושקעות לרשותן	1415
142	Sales of goods and services	19,711	22,054	62	2,405	19,711	129	12,164	7,675	7,675	7,675	7,675	7,675	7,675	7,675	מכירת של מוצרים שירותים	142
1421	Sales by market establishments	2,158	2,158	62	2,405	2,158	129	12,164	7,675	7,675	7,675	7,675	7,675	7,675	7,675	מכירת של מוצרים שירותים	1421
1422	Administrative fees	-	-	-	-	-	-	-	-	-	-	-	-	-	-	מכירת של יחידות שוק	1422
1423	Incidental sales by non-market establishments	17,553	19,896	62	2,405	17,553	129	12,164	5,517	5,517	5,517	5,517	5,517	5,517	5,517	מכירת מוצרים של יחידות שאינן לשוק	1423
1424	Imputed sales of goods and services	-	-	-	-	-	-	-	-	-	-	-	-	-	-	מכירת מוצרים של יחידות שאינן לשוק	1424
143	Fines, penalties, and forfeits	580	705	-	125	580	-	-	580	580	580	580	580	580	580	קנסות	143
144	Transfers not elsewhere classified	6,279	11,193	-	4,914	5,644	-	541	3,715	1,388	1,388	1,388	1,388	1,388	1,388	הגברות שאינן מועסקים	144
1441	Current transfers not elsewhere classified	4,504	4,504	-	4,914	5,644	-	386	3,549	569	569	569	569	569	569	שטפות	1441
1442	Capital transfers not elsewhere classified	1,775	6,689	-	635	1,140	-	155	167	819	819	819	819	819	819	או	1442
145	Premiums, fees, and claims related to general insurance schemes	-	-	-	-	-	-	-	-	-	-	-	-	-	-	פרמיות עמלות ונכסות הקשורות לביטוח כללי	145

TABLE 1.9. - REVENUE
NIS Million - Year ending December 31

2014

1.9 תכנסות
מיליוני ש"ח - השנה הסתיימה ב- 31 בדצמבר

Code	Type of revenue	התגורר הממשלתי General government											מסל
		התגורר הממשלתי General government					הממשלה המרכזית Central government						
		סו'ר ממשלתי מרכזיות (כולל בטוח לאומי)	סו'ר כל המגזר הממשלתי	איחוד	המוסד לביטוח לאומי	רשות מקומיות	סו'ר כל הממשלה המרכזית	איחוד	מוסדות לאומיים	מוסדות ציבוריים ללא כוונת רווח	מוסדות ממשלתיים ממוקמים	מוסדות ממשלתיים מרכזיים	
1	Revenue	372,616	404,679	87,848	93,656	61,885	336,985	41,990	1,698	79,063	298,215	הכנסות מיסים	1
11	Taxes	257,018	284,939	-	-	27,921	257,018	-	-	-	257,018	מיסים על הכנסה, על רווחים ועל מענקי חן מיסים מפורטים	11
111	Taxes on income, profits and capital gains	108,066	108,066	-	-	-	108,066	-	-	-	108,066	מיסים על הכנסה, על רווחים ועל מענקי חן מיסים מפורטים	111
1111	Payable by individuals	63,117	63,117	-	-	-	63,117	-	-	-	63,117	מיסים על הכנסה, על רווחים ועל מענקי חן	1111
1112	Payable by corporations and other enterprises	34,967	34,967	-	-	-	34,967	-	-	-	34,967	מיסים ממרביות ומענקים מיסים אחרים	1112
1113	gains	9,982	9,982	-	-	-	9,982	-	-	-	9,982	מיסים אחרים	1113
112	Taxes on payroll and workforce	13,250	13,250	-	-	-	13,250	-	-	-	13,250	מיסים על שכר	112
113	Taxes on property	95	22,511	-	-	22,416	95	-	-	-	95	מיסים על רכוש	113
1131	Recurrent taxes on immovable property	95	22,511	-	-	22,416	95	-	-	-	95	מיסים שוטפים על נכסי דלא-די-דיי	1131
1132	Recurrent taxes on net wealth	-	-	-	-	-	-	-	-	-	-	מיסים שוטפים על הון רגור הקני	1132
1133	Estate, inheritance, and gift taxes	-	-	-	-	-	-	-	-	-	-	מיסים על עירובן, על ירושה ועל מתנות	1133
1134	Taxes on financial and capital transactions	-	-	-	-	-	-	-	-	-	-	מיסים על עסקאות פיננסיות ועל תועות חן	1134
1135	Capital levies	-	-	-	-	-	-	-	-	-	-	ועל תועות חן	1135
1136	Other recurrent taxes on property	-	-	-	-	-	-	-	-	-	-	מיסי רכוש שוטפים אחרים	1136
114	Taxes on goods and services	132,831	138,336	-	-	5,505	132,831	-	-	-	132,831	מיסים על מוצרים ועל שירותים	114
1141	General taxes on goods and services	110,676	114,939	-	-	4,263	110,676	-	-	-	110,676	מיסים כלליים על סחורות ועל שירותים	1141
11411	Value-added taxes	87,812	87,812	-	-	-	87,812	-	-	-	87,812	מס ערך מוסף	11411
11412	Sales taxes	17,888	17,888	-	-	-	17,888	-	-	-	17,888	מס קנייה	11412
11413	Turnover and other general taxes on goods and services	-	-	-	-	-	-	-	-	-	-	מיסים על פירוץ מיסים כלליים אחרים על סחורות ועל שירותים	11413
11414	Taxes on financial and capital transactions	4,976	9,239	-	-	4,263	4,976	-	-	-	4,976	מיסים על עסקאות פיננסיות ופעילות הון	11414
1142	Excises	17,101	17,101	-	-	-	17,101	-	-	-	17,101	בלי	1142
1143	Profits of fiscal monopolies	-	-	-	-	-	-	-	-	-	-	רווחים של תאגידים פסקליים	1143
1144	Taxes on specific services	-	-	-	-	-	-	-	-	-	-	מיסים על שירותים מיוחדים	1144
1145	Taxes on use of goods, permission to use goods or perform activities	4,055	5,296	-	-	1,242	4,055	-	-	-	4,055	מיסים על שימוש בסחורות ועל אישור לישמוש בסחורות	1145
11451	Motor vehicles taxes	4,055	4,055	-	-	-	4,055	-	-	-	4,055	מיסי רכב	11451
11452	permission to use goods or perform	-	1,242	-	-	1,242	-	-	-	-	-	אחר	11452
1146	Other taxes on goods and services	1,000	1,000	-	-	-	1,000	-	-	-	1,000	מיסים אחרים על סחורות ועל שירותים	1146
115	Taxes on international trade and transactions	2,776	2,776	-	-	-	2,776	-	-	-	2,776	מיסים על מסחר בינלאומי	115
1151	Customs and other import duties	2,776	2,776	-	-	-	2,776	-	-	-	2,776	מיסים על מסחר בינלאומי	1151
1152	Taxes on exports	-	-	-	-	-	-	-	-	-	-	מכס ומסי יבוא אחרים	1152
1153	Profits of export or import monopolies	-	-	-	-	-	-	-	-	-	-	מיסים על יבוא ויבוא	1153
1154	Exchange profits	-	-	-	-	-	-	-	-	-	-	מיסים על רווחי המרת מט"ח	1154
1155	Exchange taxes	-	-	-	-	-	-	-	-	-	-	מיסים על המרת מט"ח	1155
1156	Other taxes on international trade and transactions	-	-	-	-	-	-	-	-	-	-	מיסים אחרים על מסחר בינלאומי ועל עסקאות בינלאומיות	1156
116	Other taxes	-	-	-	-	-	-	-	-	-	-	מיסים אחרים	116

TABLE 1.9 - REVENUE (cont.)
NIS Million - Year ending December 31

2014

לוח 1.9 - הכנסות (המשל)
מיליוני ש"ח - השנה הסתיימה ב-31 בדצמבר

Code	Type of revenue	המגזר הממשלתי														סוג הכנסה	מסל
		General government							הממשלה המרכזית								
		ס"ר ממשלתי (כולל ביטוח לאומי)	סך כל המגזר הממשלתי	איחוד	המסד לביטוח לאומי	רשויות מקומיות	סך כל הממשלה המרכזית	איחוד	מוסדות לאומיים	מוסדות ציבוריים ללא כוונת רווח	משרד ממשלתי מתקבצים	סך כל הממשלה המרכזית	איחוד	מוסדות לאומיים	מוסדות ציבוריים ללא כוונת רווח		
12	Social contributions	63,806	66,277	-	56,130	1,471	7,676	-	-	-	-	-	-	-	7,676	הפרשות סוציאליות	12
121	Social security contributions	56,130	56,130	-	56,130	-	-	-	-	-	-	-	-	-	-	הפרשות לביטוח לאומי	121
1211	Employee contributions	32,791	32,791	-	32,791	-	-	-	-	-	-	-	-	-	-	הפרשות תמסוק	1211
1212	Employer contributions	16,163	16,163	-	16,163	-	-	-	-	-	-	-	-	-	-	הפרשות תמסוק	1212
1213	Self-employed or unemployec contributions	7,176	7,176	-	7,176	-	-	-	-	-	-	-	-	-	-	הפרשות מעמאים ובלתי תמסוקים	1213
1214	Unallocable contributions	-	-	-	-	-	-	-	-	-	-	-	-	-	-	הפרשות אחרות	1214
122	Other social contributions	7,676	9,147	-	7,676	1,471	7,676	-	-	-	-	-	-	-	-	הפרשות סוציאליות אחרות	122
1221	Employee contributions	-	-	-	-	-	-	-	-	-	-	-	-	-	-	הפרשות תמסוק	1221
1222	Employer contributions	-	-	-	-	-	-	-	-	-	-	-	-	-	-	הפרשות תמסוק	1222
1223	Imputed contributions	-	-	-	-	-	-	-	-	-	-	-	-	-	-	הפרשות זקופות	1223
13	Grants	17,038	11,094	79,980	29,324	23,614	38,136	41,853	896	61,180	17,914	11,094	11,094	11,094	11,094	ממסות זרות	13
131	From foreign governments	11,094	11,094	-	-	-	11,094	-	-	-	-	-	-	-	-	ממסות זרות	131
1311	Current	-	-	-	-	-	11,094	-	-	-	-	-	-	-	-	שטפים	1311
1312	Capital	11,094	11,094	-	-	-	-	-	-	-	-	-	-	-	-	הון	1312
132	From international organizations	-	-	-	-	-	-	-	-	-	-	-	-	-	-	מארגונים בינ-לאומיים	132
1321	Current	-	-	-	-	-	-	-	-	-	-	-	-	-	-	שטפים	1321
1322	Capital	-	-	-	-	-	-	-	-	-	-	-	-	-	-	הון	1322
133	From other general government units	5,943	-0	79,980	29,324	23,614	27,042	41,853	896	61,180	6,819	6,819	6,819	6,819	6,819	מיוחדות אחרות של המגזר הממשלתי	133
1331	Current	5,940	-	75,775	29,324	19,429	27,022	39,177	18	59,375	6,806	6,806	6,806	6,806	6,806	שטפים	1331
1332	Capital	3	-0	4,205	-	4,185	20	2,676	878	1,805	13	13	13	13	13	הון	1332
14	Other revenue	34,785	43,368	7,868	8,203	8,879	34,154	137	802	17,882	15,607	15,607	15,607	15,607	15,607	הכנסות אחרות	14
141	Property income	5,438	6,330	7,793	7,603	1,083	5,437	-	3	1,193	4,241	4,241	4,241	4,241	4,241	הכנסות מרכוש	141
1411	Interest	2,748	3,641	7,793	7,603	1,083	2,748	-	3	1,193	1,551	1,551	1,551	1,551	1,551	ריבית	1411
1412	Dividends	2,690	2,690	-	-	-	2,690	-	-	-	2,690	2,690	2,690	2,690	2,690	ריבית	1412
1413	Withdrawals of income from quasi-corporations	-	-	-	-	-	-	-	-	-	-	-	-	-	-	משיכה מרכנסות פועים ממשלתיים	1413
1414	Property income from investment income	-	-	-	-	-	-	-	-	-	-	-	-	-	-	הכנסות ממכש המשקיעים לעסקים	1414
1415	Rent	-	-	-	-	-	-	-	-	-	-	-	-	-	-	פוליסות ביטוח	1415
142	Sales of goods and services	21,317	23,933	75	75	2,691	21,317	137	12,681	8,774	8,774	8,774	8,774	8,774	8,774	מכירת של מוצרים ושירותים	142
1421	Sales by market establishments	-	-	-	-	-	-	-	-	-	-	-	-	-	-	מכירת של יחידות שוק	1421
1422	Administrative fees	2,063	2,063	-	-	-	2,063	-	-	2,063	2,063	2,063	2,063	2,063	2,063	מכירת של יחידות שוק	1422
1423	Incidental sales by non-market establishments	19,254	21,870	75	75	2,691	19,254	137	12,681	6,710	6,710	6,710	6,710	6,710	6,710	מכירת מודומת של יחידות שאין לשוק	1423
1424	Imputed sales of goods and services	-	-	-	-	-	-	-	-	-	-	-	-	-	-	מכירת זקופות של מוצרים ושירותים	1424
143	Fines, penalties, and forfeits	510	630	-	-	120	510	-	-	510	510	510	510	510	510	קנסות	143
144	Transfers not elsewhere classified	7,480	12,475	-	600	4,985	6,890	-	799	4,009	2,082	2,082	2,082	2,082	2,082	הגברות שאין מעקבים	144
1441	Current transfers not elsewhere classified	4,971	4,971	-	-	-	4,971	-	570	3,816	584	584	584	584	584	שטפות	1441
1442	Capital transfers not elsewhere classified	2,519	7,504	-	600	4,985	1,919	-	229	192	1,498	1,498	1,498	1,498	1,498	הון	1442
145	Premiums, fees, and claims related to general insurance schemes	-	-	-	-	-	-	-	-	-	-	-	-	-	-	פרמיות עלולות ורכישת הקשרות	145

TABLE 1.10 - REVENUE
NIS Million - year ending December 31

2015

לוח 1.10 - הכנסות
מיליוני ש"ח - תשעה שהסתיימה ב-31 בדצמבר

Code	Type of revenue	המגזר הממשלתי General government											מסל
		רשויות מקומיות Local authorities						הממשלה המרכזית Central government					
		ס"ר ממשלתי (כולל ביטוח לאומי)	סך כל הממשלתי	איחוד	המוסד לביטוח לאומי	מקומיות	סך כל הממשלתי המרכזית	איחוד	מוסדות לאומיים	מוסדות ציבוריים ללא כוונת רווח	משרדי ממשלה מתקציבים		
1	Revenue	393,973	427,938	91,350	98,140	65,421	355,726	46,074	2,353	83,557	315,890	הכנסות מיסים	1
11	Taxes	271,891	301,419	-	-	29,528	271,891	-	-	-	271,891	מיסים על הכנסה, על רווחים ועל מענקי הון	11
111	Taxes on income, profits and capital gains	117,658	117,658	-	-	-	117,658	-	-	-	117,658	מיסים על רווחים ועל מענקי הון	111
1111	Payable by individuals	70,760	70,760	-	-	-	70,760	-	-	-	70,760	מיסים מפניסים	1111
1112	Payable by corporations and other enterprises	34,676	34,676	-	-	-	34,676	-	-	-	34,676	מיסים מבתרומת המעסקים	1112
1113	gains	12,222	12,222	-	-	-	12,222	-	-	-	12,222	מיסים אחרים	1113
112	Taxes on payroll and workforce	13,770	13,770	-	-	-	13,770	-	-	-	13,770	מיסים על שכר	112
113	Taxes on property	44	23,765	-	-	23,721	44	-	-	-	44	מיסים על רכוש	113
1131	Recurrent taxes on immovable property	44	23,765	-	-	23,721	44	-	-	-	44	מיסים שוטפים על נכסי דלא-יורי	1131
1132	Recurrent taxes on net wealth	-	-	-	-	-	-	-	-	-	-	מיסים שוטפים על הון רגיל	1132
1133	Estate, inheritance, and gift taxes	-	-	-	-	-	-	-	-	-	-	מיסים על עיבוד, על ירשה ועל מתנת מיסים על עסקות פיננסיות	1133
1134	Taxes on financial and capital transactions	-	-	-	-	-	-	-	-	-	-	ועל התמעות הון	1134
1135	Capital levies	-	-	-	-	-	-	-	-	-	-	מיס הון	1135
1136	Other recurrent taxes on property	-	-	-	-	-	-	-	-	-	-	מיס רכוש שוטפים אחרים	1136
114	Taxes on goods and services	137,549	143,356	-	-	5,807	137,549	-	-	-	137,549	מיסים על מוצרים ועל שירותים	114
1141	General taxes on goods and services	114,497	118,987	-	-	4,490	114,497	-	-	-	114,497	מיסים כלליים על סחורות ועל שירותים	1141
11411	Value-added taxes	90,824	90,824	-	-	-	90,824	-	-	-	90,824	מיס ערך מוסף	11411
11412	Sales taxes	16,941	16,941	-	-	-	16,941	-	-	-	16,941	מיס קנייה	11412
11413	Turnover and other general taxes on goods and services	-	-	-	-	-	-	-	-	-	-	מיסים על פירוק מיסים כלליים אחרים	11413
11414	Taxes on financial and capital transactions	-	-	-	-	-	-	-	-	-	-	מיסים על עסקאות פיננסיות ופעילות הון	11414
1142	Excises	6,732	11,222	-	-	4,490	6,732	-	-	-	6,732	בזל	1142
1143	Profits of fiscal monopolies	17,642	17,642	-	-	-	17,642	-	-	-	17,642	רווחים של תאגידים פסקליים	1143
1144	Taxes on specific services	-	-	-	-	-	-	-	-	-	-	מיסים על שירותים מיוחדים	1144
1145	Taxes on use of goods, permission to use goods or perform activities	-	-	-	-	-	-	-	-	-	-	מיסים על שימוש בסחורות ועל אישור	1145
11451	Motor vehicles taxes	4,238	5,555	-	-	1,317	4,238	-	-	-	4,238	לשימוש בסחורות	11451
11452	Motor vehicles taxes permission to use goods or perform	4,238	4,238	-	-	-	4,238	-	-	-	4,238	מיס רכב	11452
1146	Other taxes on goods and services	-	1,317	-	-	1,317	-	-	-	-	-	אחר	1146
115	Taxes on international trade and transactions	1,172	1,172	-	-	-	1,172	-	-	-	1,172	מיסים אחרים על סחורות ועל שירותים	115
1151	Customs and other import duties	2,870	2,870	-	-	-	2,870	-	-	-	2,870	מיסים על מסחר בינלאומי	1151
1152	Taxes on exports	-	-	-	-	-	-	-	-	-	-	מיס ימני-יבא אחרים	1152
1153	Profits of export or import monopolies	-	-	-	-	-	-	-	-	-	-	מיסים על יצא	1153
1154	Exchange profits	-	-	-	-	-	-	-	-	-	-	מיסים על רווחי תאגידים בינלאומי	1154
1155	Exchange taxes	-	-	-	-	-	-	-	-	-	-	מיסים על רווחי התרת מט"ח	1155
1156	Other taxes on international trade and transactions	-	-	-	-	-	-	-	-	-	-	מיסים אחרים על מסחר בינלאומי	1156
116	Other taxes	-	-	-	-	-	-	-	-	-	-	ועל עסקאות בינלאומיות	116

TABLE 1.10.- REVENUE (Cont)
NIS Million - Year ending December 31

2015

לוח 1.10 - הכנסות (המשק)
מיליוני ש"ח - השנה שהסתיימה ב- 31 בדצמבר

Code	Type of revenue	המגזר הממשלתי												סוג הכנסה	מקור	
		General government						הממשלה המרכזית								
		ס"ר ממשלתי (כולל ביטוח לאומי)	סך כל המגזר הממשלתי	איחוד	המוסד לביטוח לאומי	רשויות מקומיות	סך כל הממשלה המרכזית	איחוד	מוסדות לאומיים	מוסדות ציבוריים ללא כוונת רווח	משרד ממשלתי מתקבצים	הממשלה המרכזית	מוסדות ציבוריים ללא כוונת רווח			Public non-profit institutions
12	Social contributions	67,315	66,744	-	69,561	1,429	7,753	-	-	-	-	-	-	7,753	הפרשות סוציאליות	12
121	Social security contributions	59,561	59,561	-	59,561	-	-	-	-	-	-	-	-	-	הפרשות לביטוח לאומי	121
1211	Employee contributions	34,692	34,692	-	34,692	-	-	-	-	-	-	-	-	-	הפרשות תמסוק	1211
1212	Employer contributions	17,247	17,247	-	17,247	-	-	-	-	-	-	-	-	-	הפרשות תמסוק	1212
1213	Self-employed or unemployed contributions	7,622	7,622	-	7,622	-	-	-	-	-	-	-	-	-	הפרשות עצמאיים ובלתי תמסוקים	1213
1214	Unallocable contributions	-	-	-	-	-	-	-	-	-	-	-	-	-	הפרשות אחרות	1214
122	Other social contributions	7,753	9,182	-	-	1,429	7,753	-	-	-	-	-	-	7,753	הפרשות סוציאליות אחרות	122
1221	Employee contributions	-	-	-	-	-	-	-	-	-	-	-	-	-	הפרשות תמסוק	1221
1222	Employer contributions	-	-	-	-	-	-	-	-	-	-	-	-	-	הפרשות תמסוק	1222
1223	Imputed contributions	-	-	-	-	-	-	-	-	-	-	-	-	-	הפרשות זקופות	1223
13	Grants	18,667	12,909	84,872	31,653	25,425	40,703	45,649	1,391	65,382	19,580	12,909	12,909	19,580	ממסות זרות	13
131	From foreign governments	12,909	12,909	-	-	-	12,909	-	-	-	-	-	-	12,909	ממסות זרות	131
1311	Current	12,909	12,909	-	-	-	12,909	-	-	-	-	-	-	12,909	שטפים	1311
1312	Capital	-	-	-	-	-	-	-	-	-	-	-	-	-	הון	1312
132	From international organizations	-	-	-	-	-	-	-	-	-	-	-	-	-	מאגמים בי-לאומיים	132
1321	Current	-	-	-	-	-	-	-	-	-	-	-	-	-	שטפים	1321
1322	Capital	-	-	-	-	-	-	-	-	-	-	-	-	-	הון	1322
133	From other general government units	5,758	84,872	-	31,653	25,425	27,794	45,649	1,391	65,382	6,871	6,871	6,871	6,871	מיוחדות אחרות של המגזר הממשלתי	133
1331	Current	5,751	80,035	-	31,653	20,614	27,769	42,134	13	63,231	6,558	6,558	6,558	6,558	שטפים	1331
1332	Capital	7	4,837	-	4,837	4,812	25	3,516	1,377	2,151	13	13	13	13	הון	1332
14	Other revenue	36,101	44,866	6,478	6,926	9,039	35,379	425	963	18,175	16,666	16,666	16,666	16,666	הכנסות אחרות	14
141	Property income	6,447	7,079	6,394	6,204	823	6,446	2	2	1,247	5,197	5,197	5,197	5,197	הכנסות מרכוש	141
1411	Interest	2,458	3,091	6,394	6,204	823	2,458	-	2	1,247	1,209	1,209	1,209	1,209	ריבית	1411
1412	Dividends	3,989	3,989	-	-	-	3,989	-	-	-	3,989	3,989	3,989	3,989	משיכה מרכנסות פועים ממשלתיים	1412
1413	Withdrawals of income from quasi-corporations	-	-	-	-	-	-	-	-	-	-	-	-	-	דיווידנדים	1413
1414	Property income from investment income	-	-	-	-	-	-	-	-	-	-	-	-	-	משיכה מרכנסות פועים ממשלתיים עסקיים	1414
1415	Property income from investment income disbursements	-	-	-	-	-	-	-	-	-	-	-	-	-	הכנסות מרכוש המושקעות לעזיזיה	1415
142	Sales of goods and services	21,166	23,859	84	-	2,777	21,166	425	12,851	8,740	8,740	8,740	8,740	8,740	מכירת של מוצרים שירותים	142
1421	Sales by market establishments	2,472	2,472	-	-	-	2,472	-	-	2,472	-	-	-	2,472	מכירת של יחידות שוק	1421
1422	Administrative fees	-	-	-	-	-	-	-	-	-	-	-	-	-	מכירת של יחידות שוק	1422
1423	Incidental sales by non-market establishments	18,694	21,387	84	-	2,777	18,694	425	12,851	6,268	6,268	6,268	6,268	6,268	מכירת מודומות של יחידות שאין לשוק	1423
1424	Imputed sales of goods and services	-	-	-	-	-	-	-	-	-	-	-	-	-	מכירת מודומות של יחידות שאין לשוק	1424
143	Fines, penalties, and forfeits	670	798	-	-	128	670	-	-	670	670	670	670	670	קנסות	143
144	Transfers not elsewhere classified	7,819	13,130	-	722	5,311	7,097	-	960	4,078	2,059	2,059	2,059	2,059	הגברות שאין מנקימים	144
1441	Current transfers not elsewhere classified	5,228	5,228	-	-	-	5,228	-	685	3,902	642	642	642	642	שטפות	1441
1442	Capital transfers not elsewhere classified	2,591	7,902	-	722	5,311	1,869	-	276	176	1,417	1,417	1,417	1,417	הון	1442
145	Premiums, fees, and claims related to general insurance schemes	-	-	-	-	-	-	-	-	-	-	-	-	-	פרמיות עלולות ורכישות הקשורות לביטוח כללי	145

TABLE 1.11 - REVENUE
NIS Million - year ending December 31

2016

לוח 1.11 - הכנסות
מיליוני ש"ח - תשע"ו סתומיתית-ב-31 בדצמבר

Code	Type of revenue	המגזר הממשלתי General government											מסל	
		רשויות מקומיות Local authorities						הממשלה המרכזית Central government						
		סה"כ ממשלתי מרכזית (כולל ביטוח לאומי)	סך כל המגזר הממשלתי	איחוד	המוסד לביטוח לאומי	רשויות מקומיות	סך כל הממשלה המרכזית	איחוד	מוסדות לאומיים	מוסדות ציבוריים ללא כוונת רווח	מוסד ציבורי ממשלתי	הממשלה המרכזית משתדלת		
1	Revenue	412,045	447,465	101,535	109,645	68,722	370,634	49,816	2,210	87,376	330,863	285,227	הכנסות מיסים	1
11	Taxes	285,227	315,084	-	-	29,857	285,227	-	-	-	285,227	285,227	מיסים על הכנסה, על רווחים ועל מענקי הון על רווחים מפניסים	11
111	Taxes on income, profits and capital gains	124,586	124,586	-	-	-	124,586	-	-	-	124,586	124,586	מיסים על רווחים ועל מענקי הון מיסים מפניסים	111
1111	Payable by individuals	75,604	75,604	-	-	-	75,604	-	-	-	75,604	75,604	מיסים על רווחים ועל מענקי הון	1111
1112	Payable by corporations and other enterprises	37,767	37,767	-	-	-	37,767	-	-	-	37,767	37,767	מיסים מבתרבות ומעסקים	1112
1113	gains	11,215	11,215	-	-	-	11,215	-	-	-	11,215	11,215	מיסים אחרים	1113
112	Taxes on payroll and workforce	14,070	14,070	-	-	-	14,070	-	-	-	14,070	14,070	מיסים על שכר	112
113	Taxes on property	18	24,362	-	-	24,344	18	-	-	-	18	18	מיסים על רכוש	113
1131	Recurrent taxes on immovable property	18	24,362	-	-	24,344	18	-	-	-	18	18	מיסים שוטפים על נכסי דלא-היירי	1131
1132	Recurrent taxes on net wealth	-	-	-	-	-	-	-	-	-	-	-	מיסים שוטפים על הון רגיל	1132
1133	Estate, inheritance, and gift taxes	-	-	-	-	-	-	-	-	-	-	-	מיסים על עיבוד, על ירושה ועל מתנת מיסים על עסקות פיננסיות ועל התמנות הון	1133
1134	Taxes on financial and capital transactions	-	-	-	-	-	-	-	-	-	-	-	מיסים על עסקאות פיננסיות ופעילות הון	1134
1135	Capital levies	-	-	-	-	-	-	-	-	-	-	-	מיסים הון	1135
1136	Other recurrent taxes on property	-	-	-	-	-	-	-	-	-	-	-	מיסים שוטפים אחרים	1136
114	Taxes on goods and services	143,264	148,776	-	-	5,513	143,264	-	-	-	143,264	143,264	מיסים על מוצרים ועל שירותים	114
1141	General taxes on goods and services	119,466	123,624	-	-	4,158	119,466	-	-	-	119,466	119,466	מיסים כלליים על סחורות ועל שירותים	1141
11411	Value-added taxes	91,999	91,999	-	-	-	91,999	-	-	-	91,999	91,999	מיסים כלליים על סחורות ועל שירותים עם ערך מוסף	11411
11412	Sales taxes	20,867	20,867	-	-	-	20,867	-	-	-	20,867	20,867	מיסים על פירוק מיסים כלליים אחרים על סחורות ועל שירותים	11412
11413	Turnover and other general taxes on goods and services	-	-	-	-	-	-	-	-	-	-	-	מיסים על עסקאות פיננסיות ופעילות הון	11413
11414	Taxes on financial and capital transactions	6,600	10,758	-	-	4,158	6,600	-	-	-	6,600	6,600	מיסים על עסקאות פיננסיות ופעילות הון	11414
1142	Excises	18,267	18,267	-	-	-	18,267	-	-	-	18,267	18,267	מיסים על רכישת סחורות	1142
1143	Profits of fiscal monopolies	-	-	-	-	-	-	-	-	-	-	-	רווחים של תאגידים פסקליים	1143
1144	Taxes on specific services	-	-	-	-	-	-	-	-	-	-	-	מיסים על שירותים מיוחדים	1144
1145	Taxes on use of goods, permission to use goods or perform activities	4,528	5,882	-	-	1,355	4,528	-	-	-	4,528	4,528	מיסים על שימוש בסחורות ועל אישור לשימוש בסחורות	1145
11451	Motor vehicles taxes	4,528	4,528	-	-	-	4,528	-	-	-	4,528	4,528	מיסים על רכב	11451
11452	permission to use goods or perform activities	-	1,355	-	-	1,355	-	-	-	-	-	-	מיסים אחר	11452
1146	Other taxes on goods and services	1,003	1,003	-	-	-	1,003	-	-	-	1,003	1,003	מיסים אחרים על סחורות ועל שירותים	1146
115	Taxes on international trade and transactions	3,289	3,289	-	-	-	3,289	-	-	-	3,289	3,289	מיסים על מסחר בינלאומי ועל עסקאות בינלאומיות	115
1151	Customs and other import duties	3,289	3,289	-	-	-	3,289	-	-	-	3,289	3,289	מיסים על מסחר בינלאומי מס ומיסוי יבוא אחרים	1151
1152	Taxes on exports	-	-	-	-	-	-	-	-	-	-	-	מיסים על יצוא	1152
1153	Profits of export or import monopolies	-	-	-	-	-	-	-	-	-	-	-	מיסים על רווחי תאגידים פסקליים בינלאומי	1153
1154	Exchange profits	-	-	-	-	-	-	-	-	-	-	-	מיסים על רווחי התרת מט"ח	1154
1155	Exchange taxes	-	-	-	-	-	-	-	-	-	-	-	מיסים על התרת מט"ח	1155
1156	Other taxes on international trade and transactions	-	-	-	-	-	-	-	-	-	-	-	מיסים אחרים על מסחר בינלאומי ועל עסקאות בינלאומיות	1156
116	Other taxes	-	-	-	-	-	-	-	-	-	-	-	מיסים אחרים	116

TABLE 1.11.- REVENUE (Cont)
NIS Million - Year ending December 31

2016

לוח 1.11.- הכנסות (המשק)
מיליוני ש"ח - השנה שהסתיימה ב- 31 בדצמבר

Code	Type of revenue	המגזר הממשלתי														סוג הכנסה	מסל
		General government							הממשלה המרכזית								
		ס"ר ממשלתי (כולל ביטוח לאומי)	סך כל המגזר הממשלתי	איחוד	המסד לביטוח לאומי	רשויות מקומיות	סך כל הממשלה המרכזית	איחוד	מוסדות לאומיים	מוסדות ציבוריים ללא כוונת רווח	משרד ממשלתי מתקבצים	הממשלה המרכזית	מוסדות ציבוריים ללא כוונת רווח	מוסדות ציבוריים ללא כוונת רווח	משרד ממשלתי מתקבצים		
12	Social contributions	71,153	72,552	-	63,452	1,399	7,701	-	-	-	-	-	-	-	7,701	הפרשות סוציאליות	12
121	Social security contributions	63,452	63,452	-	63,452	-	-	-	-	-	-	-	-	-	-	הפרשות לביטוח לאומי	121
1211	Employee contributions	35,913	35,913	-	35,913	-	-	-	-	-	-	-	-	-	-	הפרשות תמסוק	1211
1212	Employer contributions	19,453	19,453	-	19,453	-	-	-	-	-	-	-	-	-	-	הפרשות תמסוק	1212
1213	Self-employed or unemployed contributions	8,085	8,085	-	8,085	-	-	-	-	-	-	-	-	-	-	הפרשות מעמאים ובלתי תמסוקים	1213
1214	Unallocable contributions	-	-	-	-	-	-	-	-	-	-	-	-	-	-	הפרשות אחרות	1214
122	Other social contributions	7,701	9,100	-	7,701	1,399	7,701	-	-	-	-	-	-	-	7,701	הפרשות סוציאליות אחרות	122
1221	Employee contributions	-	-	-	-	-	-	-	-	-	-	-	-	-	-	הפרשות תמסוק	1221
1222	Employer contributions	-	-	-	-	-	-	-	-	-	-	-	-	-	-	הפרשות תמסוק	1222
1223	Imputed contributions	-	-	-	-	-	-	-	-	-	-	-	-	-	-	הפרשות זקופות	1223
13	Grants	19,112	13,455	93,921	38,199	27,258	41,919	48,915	1,319	68,623	20,891	13,455	13,455	13,455	20,891	מממשלות זרות	13
131	From foreign governments	13,455	13,455	-	-	-	13,455	13,455	-	-	-	-	-	-	-	מממשלות זרות	131
1311	Current	-	-	-	-	-	-	-	-	-	-	-	-	-	-	שטפים	1311
1312	Capital	13,455	13,455	-	-	-	13,455	13,455	-	-	-	-	-	-	-	שטפים	1312
132	From international organizations	-	-	-	-	-	-	-	-	-	-	-	-	-	-	מארגונים בינלאומיים	132
1321	Current	-	-	-	-	-	-	-	-	-	-	-	-	-	-	שטפים	1321
1322	Capital	-	-	-	-	-	-	-	-	-	-	-	-	-	-	שטפים	1322
133	From other general government units	5,657	93,921	-	38,199	27,258	28,453	48,915	1,319	68,623	7,436	68,623	7,436	7,436	7,436	מיוחדות אחרות של המגזר הממשלתי	133
1331	Current	5,648	88,889	-	38,199	22,253	28,436	44,392	14	66,088	6,726	66,088	6,726	6,726	6,726	שטפים	1331
1332	Capital	9	5,032	-	5,000	5,006	27	4,523	1,305	2,535	710	2,535	710	710	710	הון	1332
14	Other revenue	36,553	46,374	7,614	7,993	10,207	35,787	901	891	18,753	17,044	18,753	17,044	17,044	17,044	הכנסות אחרות	14
141	Property income	5,019	5,759	7,417	7,227	930	5,019	-	2	1,324	3,592	1,324	3,592	3,592	3,592	הכנסות מרכוש	141
1411	Interest	2,357	3,097	7,417	7,227	930	2,357	-	2	1,031	1,031	1,031	1,031	1,031	1,031	ריבית	1411
1412	Dividends	2,662	2,662	-	-	-	2,662	-	-	-	2,562	-	2,562	2,562	2,562	משיכה מרזונסות גופים ממשלתיים	1412
1413	Withdrawals of income from quasi-corporations	-	-	-	-	-	-	-	-	-	-	-	-	-	-	דיווידנדים	1413
1414	Property income from investment income	-	-	-	-	-	-	-	-	-	-	-	-	-	-	משיכה מרזונסות גופים ממשלתיים	1414
1415	Rent	-	-	-	-	-	-	-	-	-	-	-	-	-	-	הכנסות ממכש המשווקות לעושייה	1415
142	Sales of goods and services	23,375	26,116	197	197	2,937	23,375	901	13,612	10,564	10,564	13,612	10,564	10,564	10,564	מכירת של מוצרים ושירותים	142
1421	Sales by market establishments	2,334	2,334	-	-	-	2,334	-	-	2,334	2,334	-	2,334	2,334	2,334	מכירת של יחידות שוק	1421
1422	Administrative fees	-	-	-	-	-	-	-	-	-	-	-	-	-	-	מכירת של יחידות שוק	1422
1423	Incidental sales by non-market establishments	21,042	23,782	197	197	2,937	21,042	901	13,612	8,331	8,331	13,612	8,331	8,331	8,331	מכירת מרזונסות של יחידות שאינן לשוק	1423
1424	Imputed sales of goods and services	-	-	-	-	-	-	-	-	-	-	-	-	-	-	מכירת מרזונסות של יחידות שאינן לשוק	1424
143	Fines, penalties, and forfeits	574	707	-	-	133	574	-	-	574	574	-	574	574	574	קנסות	143
144	Transfers not elsewhere classified	7,585	13,792	-	766	6,207	6,818	-	888	3,817	2,113	3,817	2,113	2,113	2,113	הגברות שאינן מעניקים	144
1441	Current transfers not elsewhere classified	4,921	4,921	-	-	-	4,921	-	633	3,656	632	3,656	632	632	632	שטפות	1441
1442	Capital transfers not elsewhere classified	2,664	8,871	-	766	6,207	1,897	-	255	161	1,481	161	1,481	1,481	1,481	שטפות	1442
145	Premiums, fees, and claims related to general insurance schemes	-	-	-	-	-	-	-	-	-	-	-	-	-	-	פרמיות עלולות ורכישת הקשרות	145

TABLE 1.12 - REVENUE
NIS Million - year ending December 31

2017

לוח 1.12 - הכנסות
מיליוני ש"ח - תשע"ז הסתמיתית-ב-31 בדצמבר

Code	Type of revenue	המגזר הממשלתי												הכנסות מסים	מסל
		General government						הממשלה המרכזית							
		ס"ל ממשלתי (כולל ביטוח לאומי)	סך כל המגזר הממשלתי	איחוד	המסד לבטוח לאומי	מקומיות 6	רשויות	סך כל הממשלה המרכזית	איחוד	מסדות ממשלתיים	מסדות ציבוריים ללא כוונת רווח	מסדות ממשלתיים ללא כוונת רווח	משרד ממשלה מרכזית		
1	Revenue	443,110	480,775	108,790	116,218	73,957	31,389	399,389	55,368	3,774	93,524	357,459	1	1	
11	Taxes	312,541	343,930	-	-	31,389	-	312,541	-	-	-	312,541	1	11	
111	Taxes on income, profits and capital gains	151,561	151,561	-	-	-	-	151,561	-	-	-	151,561	111	111	
1111	Payable by individuals	85,410	85,410	-	-	-	-	85,410	-	-	-	85,410	1111	1111	
1112	Payable by corporations and other enterprises	41,909	41,909	-	-	-	-	41,909	-	-	-	41,909	1112	1112	
1113	gains	24,242	24,242	-	-	-	-	24,242	-	-	-	24,242	1113	1113	
112	Taxes on payroll and workforce	15,196	15,196	-	-	-	-	15,196	-	-	-	15,196	112	112	
113	Taxes on property	21	24,874	-	-	24,853	21	21	-	-	-	21	113	113	
1131	Recurrent taxes on immovable property	21	24,874	-	-	24,853	21	21	-	-	-	21	1131	1132	
1132	Recurrent taxes on net wealth	-	-	-	-	-	-	-	-	-	-	-	1132	1133	
1133	Estate, inheritance, and gift taxes	-	-	-	-	-	-	-	-	-	-	-	1133	1134	
1134	Taxes on financial and capital transactions	-	-	-	-	-	-	-	-	-	-	-	1134	1135	
1135	Capital levies	-	-	-	-	-	-	-	-	-	-	-	1135	1136	
1136	Other recurrent taxes on property	-	-	-	-	-	-	-	-	-	-	-	1136	1141	
114	Taxes on goods and services	142,754	149,290	-	-	6,536	142,754	142,754	-	-	-	142,754	114	1141	
1141	General taxes on goods and services	117,613	122,763	-	-	5,150	117,613	117,613	-	-	-	117,613	1141	1141	
11411	Value-added taxes	94,531	94,531	-	-	-	94,531	94,531	-	-	-	94,531	11411	11412	
11412	Sales taxes	16,440	16,440	-	-	-	16,440	16,440	-	-	-	16,440	11412	11413	
11413	Turnover and other general taxes on goods and services	-	-	-	-	-	-	-	-	-	-	-	11413	11414	
11414	Taxes on financial and capital transactions	-	-	-	-	-	-	-	-	-	-	-	11414	1142	
1142	Excises	6,642	11,792	-	-	5,150	6,642	6,642	-	-	-	6,642	1142	1143	
1143	Profits of fiscal monopolies	19,312	19,312	-	-	-	19,312	19,312	-	-	-	19,312	1143	1144	
1144	Taxes on specific services	-	-	-	-	-	-	-	-	-	-	-	1144	1145	
1145	Taxes on use of goods, permission to use goods or perform activities	-	-	-	-	-	-	-	-	-	-	-	1145	11451	
11451	Motor vehicles taxes	4,830	6,216	-	-	1,386	4,830	4,830	-	-	-	4,830	11451	11452	
11452	Motor vehicles taxes permission to use goods or perform activities	4,830	4,830	-	-	1,386	4,830	4,830	-	-	-	4,830	11452	1146	
1146	Other taxes on goods and services	999	999	-	-	-	999	999	-	-	-	999	1146	115	
115	Taxes on international trade and transactions	3,009	3,009	-	-	-	3,009	3,009	-	-	-	3,009	115	1151	
1151	Customs and other import duties	3,009	3,009	-	-	-	3,009	3,009	-	-	-	3,009	1151	1152	
1152	Taxes on exports	-	-	-	-	-	-	-	-	-	-	-	1152	1153	
1153	Profits of export or import monopolies	-	-	-	-	-	-	-	-	-	-	-	1153	1154	
1154	Exchange profits	-	-	-	-	-	-	-	-	-	-	-	1154	1155	
1155	Exchange taxes	-	-	-	-	-	-	-	-	-	-	-	1155	1156	
1156	Other taxes on international trade and transactions	-	-	-	-	-	-	-	-	-	-	-	1156	116	
116	Other taxes	-	-	-	-	-	-	-	-	-	-	-	116	116	

TABLE 1.12.- REVENUE (Cont)
NIS Million - Year ending December 31

2017

לוח 1.12.- הכנסות (המשק)
מיליוני ש"ח - השנה הסתיימה ב-31 בדצמבר

Code	Type of revenue	המגזר הממשלתי													סוג הכנסה	מקור	
		General government						הממשלה המרכזית									
		ס"ר ממשלתי (כולל ביטוח לאומי)	סך כל המגזר הממשלתי	איחוד	המסד לביטוח לאומי	רשויות מקומיות	סך כל הממשלה המרכזית	איחוד	מוסדות לאומיים	מוסדות ציבוריים ללא כוונת רווח	משרד ממשלתי מתקבצים	מוסדות ציבוריים ללא כוונת רווח	Public non-profit institutions	Budgetary central government			
12	Social contributions	74,603	76,997	-	66,783	1,394	7,820	-	-	-	-	-	-	-	7,820	הכנסות סוציאליות	12
121	Social security contributions	66,783	66,783	-	66,783	-	-	-	-	-	-	-	-	-	-	הכנסות לביטוח לאומי	121
1211	Employee contributions	37,884	37,884	-	37,884	-	-	-	-	-	-	-	-	-	-	הכנסות המוסק	1211
1212	Employer contributions	20,596	20,596	-	20,596	-	-	-	-	-	-	-	-	-	-	הכנסות המוסק	1212
1213	Self-employed or unemployed contributions	8,303	8,303	-	8,303	-	-	-	-	-	-	-	-	-	-	הכנסות מעצמאים ובלתי מועסקים	1213
1214	Unallocable contributions	-	-	-	-	-	-	-	-	-	-	-	-	-	-	הכנסות אחרות	1214
122	Other social contributions	7,820	9,214	-	7,820	1,394	7,820	-	-	-	-	-	-	-	7,820	הכנסות סוציאליות אחרות	122
1221	Employee contributions	-	-	-	-	-	-	-	-	-	-	-	-	-	-	הכנסות המוסק	1221
1222	Employer contributions	-	-	-	-	-	-	-	-	-	-	-	-	-	-	הכנסות המוסק	1222
1223	Imputed contributions	-	-	-	-	-	-	-	-	-	-	-	-	-	-	הכנסות זקופות	1223
13	Grants	16,369	10,277	100,238	40,308	29,951	40,256	54,406	2,983	74,015	17,563	7,387	מחיריות אחרות של המגזר הממשלתי	13	מחיריות אחרות של המגזר הממשלתי	13	
131	From foreign governments	10,277	10,277	-	-	-	10,277	48,718	31	71,448	7,187	7,187	מחיריות אחרות של המגזר הממשלתי	131	מחיריות אחרות של המגזר הממשלתי	131	
1311	Current	-	-	-	-	-	-	-	-	-	-	-	מחיריות אחרות של המגזר הממשלתי	1311	מחיריות אחרות של המגזר הממשלתי	1311	
1312	Capital	-	-	-	-	-	-	-	-	-	-	-	מחיריות אחרות של המגזר הממשלתי	1312	מחיריות אחרות של המגזר הממשלתי	1312	
132	From international organizations	-	-	-	-	-	-	-	-	-	-	-	מחיריות אחרות של המגזר הממשלתי	132	מחיריות אחרות של המגזר הממשלתי	132	
1321	Current	-	-	-	-	-	-	-	-	-	-	-	מחיריות אחרות של המגזר הממשלתי	1321	מחיריות אחרות של המגזר הממשלתי	1321	
1322	Capital	-	-	-	-	-	-	-	-	-	-	-	מחיריות אחרות של המגזר הממשלתי	1322	מחיריות אחרות של המגזר הממשלתי	1322	
133	From other general government units	6,092	-	100,238	40,308	29,951	29,979	54,406	2,983	74,015	7,387	7,387	מחיריות אחרות של המגזר הממשלתי	133	מחיריות אחרות של המגזר הממשלתי	133	
1331	Current	6,081	-	94,785	40,308	24,330	29,947	48,718	31	71,448	7,187	7,187	מחיריות אחרות של המגזר הממשלתי	1331	מחיריות אחרות של המגזר הממשלתי	1331	
1332	Capital	10	-	5,453	5,453	5,421	32	5,688	2,953	2,567	200	200	מחיריות אחרות של המגזר הממשלתי	1332	מחיריות אחרות של המגזר הממשלתי	1332	
14	Other revenue	39,597	50,571	8,552	9,128	11,223	38,772	962	791	19,508	19,434	19,434	הכנסות אחרות	14	הכנסות אחרות	14	
141	Property income	6,822	7,733	8,492	8,302	1,100	6,823	-	4	1,395	5,424	5,424	הכנסות אחרות	141	הכנסות אחרות	141	
1411	Interest	2,470	3,380	8,492	8,302	1,100	2,470	-	4	1,395	1,072	1,072	הכנסות אחרות	1411	הכנסות אחרות	1411	
1412	Dividends	4,352	4,352	-	-	-	4,352	-	-	-	4,352	4,352	הכנסות אחרות	1412	הכנסות אחרות	1412	
1413	Withdrawals of income from quasi-corporations	-	-	-	-	-	-	-	-	-	-	-	הכנסות אחרות	1413	הכנסות אחרות	1413	
1414	Property income from investment income	-	-	-	-	-	-	-	-	-	-	-	הכנסות אחרות	1414	הכנסות אחרות	1414	
1415	Rent	-	-	-	-	-	-	-	-	-	-	-	הכנסות אחרות	1415	הכנסות אחרות	1415	
142	Sales of goods and services	23,429	26,824	60	3,455	3,455	23,429	962	14,003	10,388	10,388	10,388	מכירות של מוצרים שזרזים	142	מכירות של מוצרים שזרזים	142	
1421	Sales by market establishments	-	-	-	-	-	-	-	-	-	-	-	מכירות של מוצרים שזרזים	1421	מכירות של מוצרים שזרזים	1421	
1422	Administrative fees	1,883	1,883	-	-	-	1,883	-	-	1,883	1,883	1,883	מכירות של מוצרים שזרזים	1422	מכירות של מוצרים שזרזים	1422	
1423	Incidental sales by non-market establishments	-	-	-	-	-	-	-	-	-	-	-	מכירות של מוצרים שזרזים	1423	מכירות של מוצרים שזרזים	1423	
1424	Imputed sales of goods and services	21,546	24,940	60	3,455	3,455	21,546	962	-	14,003	8,505	8,505	מכירות מודומות של יחידות שאינן לשיק	1424	מכירות מודומות של יחידות שאינן לשיק	1424	
143	Fines, penalties, and forfeits	697	836	138	697	697	697	697	787	4,110	2,925	2,925	קנסות	143	קנסות	143	
144	Transfers not elsewhere classified	8,649	15,179	6,530	7,823	5,074	7,823	5,074	570	3,936	568	568	הכנסות ממוסדות	144	הכנסות ממוסדות	144	
1441	Current transfers not elsewhere classified	5,074	5,074	-	-	-	5,074	-	217	175	2,357	2,357	הכנסות ממוסדות	1441	הכנסות ממוסדות	1441	
1442	Capital transfers not elsewhere classified	3,575	10,105	-	-	-	2,749	-	-	-	-	-	הכנסות ממוסדות	1442	הכנסות ממוסדות	1442	
145	Premiums, fees, and claims related to general insurance schemes	-	-	-	-	-	-	-	-	-	-	-	פרמיות עלולות ונכסיהם הקשורות לביטוח כללי	145	פרמיות עלולות ונכסיהם הקשורות לביטוח כללי	145	

לוח 2

TABLE 2

2017–2006

TABLE 2.1 - EXPENSES, BY ECONOMIC TYPE
NIS Million - year ending December 31

2006

לוח 2.1 - הוצאות, לפי סוג הוצאה
מיליוני ש"ח - חשבוני שנתונים דצמבר 31 ברוטו

Code	Economic Type	המגזר הממשלתי General government														סוג הוצאה	מסל
		הממשלה המרכזית Central government							רשויות מקומיות Local authorities								
		ס"ר ל המגזר מרכזית (כולל ביטוח לאומי)	ס"ר ל המגזר ממשלתי	איחוד	המסד לביטוח לאומי	רשויות מקומיות	ס"ר ל הממשלה המרכזית	איחוד	מסדות לאומיים	מסדות ציבוריים ללא עונת רווח	מסדות ציבוריים ללא עונת רווח	מסדות ציבוריים ללא עונת רווח	מסדות ציבוריים ללא עונת רווח	מסדות ציבוריים ללא עונת רווח	מסדות ציבוריים ללא עונת רווח		
2	EXPENSE	277,921	296,686	58,335	57,607	36,347	261,067	27,202	2,414	49,105	236,750	44,530	14,544	49,105	236,750	הוצאות	2
21	Compensation of employees	60,061	71,600	-	618	11,539	59,443	-	369	14,544	44,530	389	14,544	44,530	תמורה לשכר	21	
211	Wages and salaries	47,842	56,729	-	556	8,887	47,286	-	323	12,726	34,237	323	12,726	34,237	שכר	211	
212	Employers' social contributions	12,219	14,871	-	62	2,652	12,158	-	46	1,818	10,294	46	1,818	10,294	הפרשות סוציאליות של מעבידים	212	
2121	Actual employers' social contributions	6,379	7,674	-	62	1,295	6,317	-	46	1,818	4,453	46	1,818	4,453	הפרשות סוציאליות בפועל של מעבידים	2121	
2122	Imputed employers' social contributions	5,840	7,197	-	-	1,357	5,840	-	-	-	5,840	-	-	5,840	הפרשות סוציאליות זקופות של מעבידים	2122	
22	use of goods and services	57,581	67,164	-	439	9,583	57,142	97	735	15,942	40,562	735	15,942	40,562	קניית סחורות ושירותים	22	
23	Consumption of fixed capital	7,536	12,963	-	62	5,427	7,474	-	454	4,537	2,483	454	4,537	2,483	בליאי נכסים קבועים	23	
24	Interest	34,415	35,457	-	5,172	1,227	39,402	-	34	779	38,589	34	779	38,589	ריבית	24	
241	To non-residents	8,911	8,911	-	-	-	8,911	-	-	-	8,911	-	-	8,911	ליתושב חוץ	241	
242	To residents other than general government	25,504	26,546	-	5,172	1,042	25,504	-	34	779	24,691	34	779	24,691	ריבית מקומית חוץ ממשלתי	242	
243	To other general government units	-	-	-	-	185	4,987	-	-	-	4,987	-	-	4,987	ליחידות ממשלתי אחרות	243	
25	Subsidies	4,097	4,097	-	-	-	4,097	-	12	-	4,085	12	-	4,085	תמיכות	25	
251	To public corporations	1,387	1,387	-	-	-	1,387	-	12	-	1,375	12	-	1,375	למבדו ציבוריות	251	
252	To private enterprises	2,710	2,710	-	-	-	2,710	-	-	-	2,710	-	-	2,710	למבדו פרטיות	252	
26	Grants	14,828	658	53,163	13,311	3,227	37,283	27,105	139	205	64,044	139	205	64,044	מגנקים	26	
261	To foreign governments	399	399	-	-	-	399	-	-	-	399	-	-	399	לממשלות זרות	261	
2611	Current	399	399	-	-	-	399	-	-	-	399	-	-	399	שעמים	2611	
2612	Capital	-	-	-	-	-	-	-	-	-	-	-	-	-	או	2612	
262	To international organizations	259	259	-	-	-	259	-	-	-	259	-	-	259	ללרגונים בינלאומיים	262	
2621	Current	259	259	-	-	-	259	-	-	-	259	-	-	259	שעמים	2621	
2622	Capital	-	-	-	-	-	-	-	-	-	-	-	-	-	או	2622	
263	To other general government units	14,170	-	53,163	13,311	3,227	36,625	27,105	139	205	63,386	139	205	63,386	ליחידות אחרות במגזר הממשלתי	263	
2631	Current	12,409	-	51,382	13,296	3,222	34,864	25,366	110	205	59,916	110	205	59,916	שעמים	2631	
2632	Capital	1,761	-	1,781	15	5	1,761	1,739	30	-	3,471	30	-	3,471	או	2632	
27	Social benefits	76,824	80,506	-	43,063	3,682	33,761	-	202	11,311	22,248	202	11,311	22,248	תשלומים סוציאליים	27	
271	Social security benefits	43,063	43,063	-	43,063	-	-	-	-	-	-	-	-	-	תשלומי הביטוח הלאומי	271	
272	Social assistance benefits	22,893	26,574	-	-	3,682	22,893	-	202	11,311	11,380	202	11,311	11,380	תשלומי רווחה	272	
273	Employment-related social benefits	10,869	10,869	-	-	-	10,869	-	-	-	10,869	-	-	10,869	תשלומים סוציאליים של התעסק	273	
28	Other expense	22,579	24,241	-	115	1,662	22,464	-	469	1,788	20,208	469	1,788	20,208	הוצאות אחרות	28	
281	Property expense other than interest	22,579	24,241	-	115	1,662	22,464	-	469	1,788	20,208	469	1,788	20,208	הוצאות רכוש שאינן ריבית	281	
282	Miscellaneous other expense	8,296	9,742	-	100	1,446	8,196	-	149	1,788	6,259	149	1,788	6,259	שעמות	282	
2821	Current	8,296	9,742	-	100	1,446	8,196	-	149	1,788	6,259	149	1,788	6,259	שעמות	2821	
2822	Capital	14,283	14,499	-	15	216	14,268	-	320	-	13,948	320	-	13,948	על חשבון חוץ	2822	
283	Pratuins, fees, and claims related to general insurance schemes	-	-	-	-	-	-	-	-	-	-	-	-	-	פרמיית עמלות וביטוח הקצוות לכיסוי כללי	283	

TABLE 2.2 - EXPENSES, BY ECONOMIC TYPE
NIS Million - year ending December 31

2007

לוח 2.2 - הוצאות, לפי סוג הוצאה
מיליוני ש"ח - חשבוני שנתית דצמבר 31 ברוטו

Code	Economic Type	המגזר הממשלתי														סוג הוצאה	סמל
		General government							Central government								
		ס"ר ממשלה (כולל ביטוח לאומי)	ס"ר המגזר הממשלתי	איחוד	המסד לביטוח לאומי	רשויות מקומיות	ס"ר ל הממשלה המרכזית	איחוד	הממשלה המרכזית	מסדות לאומיים	מסדות ציבוריים ללא עונת רווח	מסדות ציבוריים ללא עונת רווח	מסדות ציבוריים ללא עונת רווח	מסדות ציבוריים ללא עונת רווח	מסדות ציבוריים ללא עונת רווח		
9=5+6+7-8	General government - total	Consolidation	8	7	6	5=1+2+3-4	Consolidation	Central government - total	4	3	2	1	Public non-profit institutions	Budgetary central government			
2	EXPENSE	286,039	305,872	65,297	59,992	38,512	272,664	27,860	272,664	2,618	51,853	246,052	46,185	46,185	2	הוצאות	2
21	Compensation of employees	62,534	74,319	-	621	11,786	61,912	-	61,912	415	15,312	46,185	46,185	46,185	21	תמורה לשכר	21
211	Wages and salaries	50,077	59,222	-	559	9,145	49,518	-	49,518	363	13,398	35,757	35,757	35,757	211	שכר	211
212	Employers' social contributions	12,456	15,097	-	62	2,641	12,394	-	12,394	52	1,914	10,428	10,428	10,428	212	הפרשות סוציאליות של מעבידים	212
2121	Actual employers' social contributions	6,647	7,978	-	62	1,332	6,584	-	6,584	52	1,914	4,619	4,619	4,619	2121	מעבידים הפרשות סוציאליות במועיל של מעבידים	2121
2122	Imputed employers' social contributions	5,810	7,119	-	-	1,309	5,810	-	5,810	-	-	5,810	5,810	5,810	2122	הפרשות סוציאליות דקופות של מעבידים	2122
22	use of goods and services	58,476	69,029	-	516	10,553	57,960	103	57,960	728	17,169	40,165	40,165	40,165	22	קניית סחורות ושירותים	22
23	Consumption of fixed capital	7,814	13,682	-	62	5,868	7,752	-	7,752	476	4,685	2,591	2,591	2,591	23	בילאי נכסים קבועים	23
24	Interest	35,510	36,510	-	8,791	1,190	44,111	-	44,111	26	819	43,286	43,286	43,286	24	ריבית	24
241	To non-residents	8,211	8,211	-	-	-	8,211	-	8,211	-	-	8,211	8,211	8,211	241	ליתושב חוץ	241
242	To residents other than general government	27,299	28,299	-	8,791	1,000	27,299	-	27,299	26	819	26,454	26,454	26,454	242	ריבית מקומית חוץ ממשלה	242
243	To other general government units	-	-	-	-	190	8,601	-	8,601	-	-	8,601	8,601	8,601	243	ליחידות ממשלה אחרות	243
25	Subsidies	4,696	4,696	-	-	-	4,696	-	4,696	3	-	4,693	4,693	4,693	25	תמיכות	25
251	To public corporations	1,524	1,524	-	-	-	1,524	-	1,524	3	-	1,521	1,521	1,521	251	לחברות ציבוריות	251
252	To private enterprises	3,172	3,172	-	-	-	3,172	-	3,172	-	-	3,172	3,172	3,172	252	לחברות פרטיות	252
26	Grants	15,735	744	56,506	14,179	3,498	39,572	27,757	39,572	325	204	66,800	66,800	66,800	26	מגנקים	26
261	To foreign governments	448	448	-	448	-	448	-	448	-	-	448	448	448	261	לממשלות זרות	261
2611	Current	-	-	-	-	-	-	-	-	-	-	-	-	-	2611	שעמים	2611
2612	Capital	448	448	-	448	-	448	-	448	-	-	448	448	448	2612	או	2612
262	To international organizations	296	296	-	-	-	296	-	296	-	-	296	296	296	262	ללרגונים בינלאומיים	262
2621	Current	296	296	-	-	-	296	-	296	-	-	296	296	296	2621	שעמים	2621
2622	Capital	-	-	-	-	-	-	-	-	-	-	-	-	-	2622	או	2622
263	To other general government units	14,991	-	56,506	14,179	3,498	38,828	27,757	38,828	325	204	66,056	66,056	66,056	263	ליחידות אחרות במגזר הממשלתי	263
2631	Current	13,095	-	54,591	14,161	3,497	36,932	25,654	36,932	101	204	62,282	62,282	62,282	2631	שעמים	2631
2632	Capital	1,896	-	1,915	18	1	1,896	2,103	1,896	225	-	3,774	3,774	3,774	2632	או	2632
27	Social benefits	80,022	83,876	-	44,495	3,854	35,526	-	35,526	170	11,842	23,515	23,515	23,515	27	תשלומים סוציאליים	27
271	Social security benefits	44,495	44,495	-	44,495	-	-	-	-	-	-	-	-	-	271	תשלומי ביטוח הלאומי	271
272	Social assistance benefits	23,815	27,669	-	-	3,854	23,815	-	23,815	170	11,842	11,803	11,803	11,803	272	תשלומי רווחה	272
273	Employment-related social benefits	11,711	11,711	-	-	-	11,711	-	11,711	-	-	11,711	11,711	11,711	273	תשלומים סוציאליים של התעסק	273
28	Other expense	21,253	23,016	-	119	1,763	21,135	-	21,135	475	1,822	18,837	18,837	18,837	28	הוצאות אחרות	28
281	Property expense other than interest	21,253	23,016	-	119	1,763	21,135	-	21,135	475	1,822	18,837	18,837	18,837	281	הוצאות רכיש שאינן ריבית	281
282	Miscellaneous other expense	7,976	9,450	-	101	1,474	7,875	-	7,875	88	1,822	5,965	5,965	5,965	282	הוצאות שונות אחרות	282
2821	Current	13,278	13,567	-	18	289	13,260	-	13,260	387	-	12,873	12,873	12,873	2821	על חשבון חוץ	2821
2822	Capital	-	-	-	-	-	-	-	-	-	-	-	-	-	2822	פרמיית עמלות וביטוח הקשות	2822
283	Premiums, fees, and claims related to general insurance schemes	-	-	-	-	-	-	-	-	-	-	-	-	-	283	לכיסוי כללי	283

TABLE 2.3 - EXPENSES, BY ECONOMIC TYPE
NIS Million - year ending December 31

2008

לוח 2.3 - הוצאות, לפי סוג הוצאה
מיליוני ש"ח - חשון שנסתיימה ב-31 בדצמבר

Code	Economic Type	המגזר הממשלתי General government											סוג הוצאה	מסל
		הממשלה המרכזית Central government					רשויות מקומיות Local authorities							
		ס"ר ממשלתי (כולל ביטוח לאומי)	ס"ר המגזר הממשלתי	איחוד	המסד לביטוח לאומי	רשויות מקומיות	ס"ר לר הממשלה המרכזית	איחוד	מסדות לאומיים	מסדות ציבוריים ללא עונת רווח	מסדות ציבוריים ללא עונת רווח	מסדות ציבוריים ללא עונת רווח		
2	EXPENSE	306,423	327,292	72,391	63,959	40,733	294,991	29,066	2,543	55,326	286,188	הוצאות	2	
21	Compensation of employees	66,567	79,095	-	621	12,529	65,945	-	416	17,203	48,326	תמורה לשכר	21	
211	Wages and salaries	53,196	62,919	-	559	9,722	52,637	-	364	15,053	37,221	שכר	211	
212	Employers' social contributions	13,370	16,176	-	62	2,806	13,308	-	52	2,150	11,106	הפרשות סוציאליות של מעבידים	212	
2121	Actual employers' social contributions	7,097	8,475	-	62	1,378	7,035	-	52	2,150	4,833	מעבידים	2121	
2122	Imputed employers' social contributions	6,273	7,701	-	-	1,428	6,273	-	-	-	6,273	הפרשות סוציאליות דקונות של מעבידים	2122	
22	use of goods and services	59,922	71,301	-	571	11,379	59,351	105	681	17,643	41,132	קניית סחורות ושירותים	22	
23	Consumption of fixed capital	8,472	14,991	-	66	6,519	8,406	-	497	5,178	2,732	בילאי נכסים קבועים	23	
24	Interest	41,551	42,617	-	-	1,256	53,284	-	12	881	52,392	ריבית	24	
241	To non-residents	6,411	6,411	-	-	-	6,411	-	-	-	6,411	ליתושב חוץ	241	
242	To residents other than general government	35,140	36,206	-	-	1,066	35,140	-	12	881	34,248	ריבית מקומית חוץ ממשלה	242	
243	To other general government units	-	-	-	-	190	11,733	-	-	-	11,733	ליחידות ממשלה אחרות	243	
25	Subsidies	4,776	4,776	-	-	-	4,776	-	-	-	4,776	תמיכות	25	
251	To public corporations	1,185	1,185	-	-	-	1,185	-	-	-	1,185	לחברות ציבוריות	251	
252	To private enterprises	3,592	3,592	-	-	-	3,592	-	-	-	3,592	לחברות פרטיות	252	
26	Grants	16,714	725	60,468	15,385	3,685	42,123	28,961	357	210	70,517	מגנקים	26	
261	To foreign governments	497	497	-	-	-	497	-	-	-	497	לממשלות זרות	261	
2611	Current	497	497	-	-	-	497	-	-	-	497	שעמים	2611	
2612	Capital	-	-	-	-	-	-	-	-	-	-	או	2612	
262	To international organizations	228	228	-	-	-	228	-	-	-	228	ללרגונים בינלאומיים	262	
2621	Current	228	228	-	-	-	228	-	-	-	228	שעמים	2621	
2622	Capital	-	-	-	-	-	-	-	-	-	-	או	2622	
263	To other general government units	15,989	-	60,468	15,385	3,685	41,398	28,961	357	210	69,792	ליחידות אחרות במגזר הממשלתי	263	
2631	Current	13,487	-	57,943	15,375	3,672	38,896	26,844	163	210	65,366	שעמים	2631	
2632	Capital	2,502	-	2,525	10	13	2,502	2,117	194	-	4,425	או	2632	
27	Social benefits	84,956	88,895	-	47,205	3,939	37,751	-	134	12,785	24,832	תשלומים סוציאליים	27	
271	Social security benefits	47,205	47,205	-	-	-	-	-	-	-	-	תשלומי הביטוח הלאומי	271	
272	Social assistance benefits	25,666	29,605	-	-	3,939	25,666	-	134	12,785	12,747	תשלומי רווחה	272	
273	Employment-related social benefits	12,085	12,085	-	-	-	12,085	-	-	-	12,085	תשלומים סוציאליים של התעסק	273	
28	Other expense	23,464	24,890	-	111	1,426	23,353	-	445	1,426	21,481	הוצאות אחרות	28	
281	Property expense other than interest	23,464	24,890	-	111	1,426	23,353	-	445	1,426	21,481	הוצאות רכיש שאינן ריבית	281	
282	Miscellaneous other expense	8,151	9,309	-	101	1,158	8,050	-	54	1,426	6,570	הוצאות שונות אחרות	282	
2821	Current	8,151	9,309	-	101	1,158	8,050	-	54	1,426	6,570	שעמות	2821	
2822	Capital	15,313	15,581	-	10	268	15,303	-	392	-	14,911	על חשבון חוץ	2822	
283	Premiums, fees, and claims related to general insurance schemes	-	-	-	-	-	-	-	-	-	-	פרמיות עלולות וביטעות הקשורות לביטוח כללי	283	

TABLE 2.4 - EXPENSES, BY ECONOMIC TYPE
NIS Million - year ending December 31

2009

לוח 2.4 - הוצאות, לפי סוג הוצאה
מיליוני ש"ח - חשבוני שנתונים דצמבר 31 ברוטו

Code	Economic Type	המגזר הממשלתי General government										סוג הוצאה	סמל	
		רשויות מקומיות Local authorities					הממשלה המרכזית Central government							
		6	7	8	9=5+6+7+8	3	4	5=1+2+3+4	2	1				
מס'ר ממשלה מרכזית (כולל ביטוח לאומי)	סך כל המגזר הממשלתי	איחוד	המסוד לביטוח לאומי	רשויות מקומיות	מסודות לאומיים	מסודות ציבוריים ללא עונת רווח	מסודות ציבוריים ללא עונת רווח	מסודות ציבוריים ללא עונת רווח	מסודות ציבוריים ללא עונת רווח	מסודות ציבוריים ללא עונת רווח	מסודות ציבוריים ללא עונת רווח	מסודות ציבוריים ללא עונת רווח	מסודות ציבוריים ללא עונת רווח	מסודות ציבוריים ללא עונת רווח
2	EXPENSE	322,836	345,921	73,867	69,501	42,625	307,662	30,132	2,278	58,602	276,914	הוצאות	2	
21	Compensation of employees	69,816	82,811	-	609	12,994	69,207	-	430	18,017	50,761	תמורה לשכר	21	
211	Wages and salaries	55,999	66,154	-	548	10,155	55,451	-	376	15,765	39,310	שכר	211	
212	Employers' social contributions	13,818	16,657	-	61	2,839	13,757	-	54	2,252	11,451	הפרשות סוציאליות של מעבידים	212	
2121	Actual employers' social contributions	7,443	8,872	-	61	1,429	7,382	-	54	2,252	5,076	מעבידים	2121	
2122	Imputed employers' social contributions	6,375	7,785	-	-	1,410	6,375	-	-	-	6,375	הפרשות סוציאליות דקויות של מעבידים	2122	
22	use of goods and services	61,728	73,607	-	612	11,879	61,115	151	599	19,266	41,401	קניית סחורות ושירותים	22	
23	Consumption of fixed capital	8,466	15,277	-	69	6,811	8,397	-	501	5,145	2,750	בילאי נכסים קבועים	23	
24	Interest	40,746	41,773	-	11,996	1,217	52,552	-	5	926	51,622	ריבית	24	
241	To non-residents	6,456	6,456	-	-	-	6,456	-	-	-	6,456	ליתושב חוץ	241	
242	To residents other than general government	34,290	35,317	-	-	1,027	34,290	-	5	926	33,360	ריבית מקומית חוץ ממשלה	242	
243	To other general government units	-	-	-	-	190	11,806	-	320	-	11,806	ליחידות ממשלה אחרות	243	
25	Subsidies	4,571	4,571	-	-	-	4,571	-	-	-	4,571	תמיכות	25	
251	To public corporations	1,267	1,267	-	-	-	1,267	-	-	-	1,267	למבדו ציבוריות	251	
252	To private enterprises	3,304	3,304	-	-	-	3,304	-	-	-	3,304	למבדו פרטיות	252	
26	Grants	16,340	785	61,871	15,938	3,795	42,923	29,981	233	174	72,496	מגנקים	26	
261	To foreign governments	568	568	-	-	-	568	-	-	-	568	לממשלות זרות	261	
2611	Current	-	-	-	-	-	-	-	-	-	-	שעמים	2611	
2612	Capital	-	-	-	-	-	-	-	-	-	-	או	2612	
262	To international organizations	217	217	-	-	-	217	-	-	-	217	ללרגונים בינלאומיים	262	
2621	Current	217	217	-	-	-	217	-	-	-	217	שעמים	2621	
2622	Capital	-	-	-	-	-	-	-	-	-	-	או	2622	
263	To other general government units	15,555	-	61,871	15,938	3,795	42,138	29,981	233	174	71,711	ליחידות אחרות במגזר הממשלתי	263	
2631	Current	13,394	-	59,695	15,927	3,791	39,977	27,779	124	174	67,457	שעמים	2631	
2632	Capital	2,161	-	2,176	11	4	2,161	2,202	109	-	4,254	או	2632	
27	Social benefits	93,269	97,658	-	52,160	4,389	41,110	-	146	13,573	27,391	תשלומים סוציאליים	27	
271	Social security benefits	52,160	52,160	-	-	-	-	-	-	-	-	תשלומי ביטוח הלאומי	271	
272	Social assistance benefits	27,416	31,805	-	-	4,389	27,416	-	146	13,573	13,697	תשלומי רווחה	272	
273	Employment-related social benefits	13,693	13,693	-	-	-	13,693	-	-	-	13,693	תשלומים סוציאליים של המעסיק	273	
28	Other expense	27,900	29,440	-	113	1,540	27,787	-	363	1,502	25,923	הוצאות אחרות	28	
281	Property expense other than interest	27,900	29,440	-	113	1,540	27,787	-	363	1,502	25,923	הוצאות רכוש שאינן ריבית	281	
282	Miscellaneous other expense	9,201	10,416	-	102	1,214	9,099	-	43	1,502	7,555	הוצאות שונות אחרות	282	
2821	Current	18,699	19,025	-	11	326	18,688	-	320	-	18,367	שעמות	2821	
2822	Capital	-	-	-	-	-	-	-	-	-	-	על חשבון חוץ	2822	
283	Premiums, fees, and claims related to general insurance schemes	-	-	-	-	-	-	-	-	-	-	פרמיות עמלות ותביעות הקשורות לביטוח כללי	283	

TABLE 2.5 - EXPENSES, BY ECONOMIC TYPE

NIS Million - year ending December 31

2010

המגזר הממשלתי

General government

Code	Economic Type	המגזר הממשלתי										סוג הוצאה	פירוט														
		רשויות מקומיות					Central government																				
		ס"ר למגזר הממשלתי (כולל ביטוח לאומי)	סך כל המגזר הממשלתי - total	איחוד	המסדות לאומיות	רשויות מקומיות	סך כל הממשלה המרכזית	איחוד	מסדות לאומיות	מסדות ציבוריים ללא עונת רווח	מסדות ציבוריים ללא עונת רווח			מסדות ציבוריים ללא עונת רווח	מסדות ציבוריים ללא עונת רווח	מסדות ציבוריים ללא עונת רווח											
2	EXPENSE	332,855	357,225	74,404	74,404	8	74,404	74,404	7	45,472	45,472	6	45,472	311,443	311,443	4	32,389	2,057	63,301	278,473	1	278,473	הוצאות	2	הוצאות	סמל	
21	Compensation of employees	74,852	88,612	-	-	-	-	-	-	-	-	-	-	74,179	74,179	-	-	388	19,869	53,942	21	תמורה לשכר	211	תמורה לשכר	211	תמורה לשכר	211
211	Wages and salaries	60,133	70,917	-	-	-	-	-	-	-	-	-	-	59,527	59,527	-	-	322	17,385	41,820	211	שכר	211	שכר	211	שכר	211
212	Employers' social contributions	14,719	17,695	-	-	-	-	-	-	2,976	2,976	67	2,976	14,652	14,652	-	-	46	2,484	12,122	212	הפרשות סוציאליות של מעבידים	212	הפרשות סוציאליות של מעבידים	212	הפרשות סוציאליות של מעבידים	212
2121	Actual employers' social contributions	7,991	9,505	-	-	-	-	-	-	1,514	1,514	67	1,514	7,924	7,924	-	-	46	2,484	5,394	2121	הפרשות סוציאליות של מעבידים	2121	הפרשות סוציאליות של מעבידים	2121	הפרשות סוציאליות של מעבידים	2121
2122	Imputed employers' social contributions	6,728	8,190	-	-	-	-	-	-	1,462	1,462	-	1,462	6,728	6,728	-	-	-	-	6,728	2122	הפרשות סוציאליות של מעבידים	2122	הפרשות סוציאליות של מעבידים	2122	הפרשות סוציאליות של מעבידים	2122
22	use of goods and services	65,249	78,020	-	-	-	-	-	-	12,771	12,771	619	12,771	64,630	64,630	118	118	557	20,440	43,751	22	קניית סחורות ושירותים	22	קניית סחורות ושירותים	22	קניית סחורות ושירותים	22
23	Consumption of fixed capital	8,700	15,858	-	-	-	-	-	-	7,157	7,157	67	7,157	8,634	8,634	-	-	482	5,374	2,777	23	רביית נכסים קבועים	23	רביית נכסים קבועים	23	רביית נכסים קבועים	23
24	Interest	35,470	36,414	-	-	-	-	-	-	1,134	1,134	-	1,134	45,777	45,777	-	-	4	1,001	44,772	24	רביית הון	24	רביית הון	24	רביית הון	24
241	To non-residents	5,531	5,531	-	-	-	-	-	-	-	-	-	-	5,531	5,531	-	-	-	1,001	5,531	241	רביית הון	241	רביית הון	241	רביית הון	241
242	To residents other than general government	29,939	30,883	-	-	-	-	-	-	944	944	-	944	29,939	29,939	-	-	4	1,001	28,934	242	רביית הון	242	רביית הון	242	רביית הון	242
243	To other general government units	-	-	-	-	-	-	-	-	190	190	-	190	10,307	10,307	-	-	-	-	10,307	243	רביית הון	243	רביית הון	243	רביית הון	243
25	Subsidies	4,651	4,651	-	-	-	-	-	-	-	-	-	-	4,651	4,651	-	-	-	-	4,651	25	תמיכות	25	תמיכות	25	תמיכות	25
251	To public corporations	1,192	1,192	-	-	-	-	-	-	-	-	-	-	1,192	1,192	-	-	-	-	1,192	251	תמיכות	251	תמיכות	251	תמיכות	251
252	To private enterprises	3,459	3,459	-	-	-	-	-	-	-	-	-	-	3,459	3,459	-	-	-	-	3,459	252	תמיכות	252	תמיכות	252	תמיכות	252
26	Grants	17,555	757	63,907	63,907	17,282	17,282	4,114	4,114	43,267	43,267	203	43,267	32,271	32,271	-	-	181	181	75,154	26	מגזרים	26	מגזרים	26	מגזרים	26
261	To foreign governments	513	513	-	-	-	-	-	-	513	513	-	513	513	513	-	-	-	-	513	261	מגזרים	261	מגזרים	261	מגזרים	261
2611	Current	-	-	-	-	-	-	-	-	-	-	-	-	-	-	-	-	-	-	-	2611	מגזרים	2611	מגזרים	2611	מגזרים	2611
2612	Capital	244	244	-	-	-	-	-	-	244	244	-	244	244	244	-	-	-	-	244	2612	מגזרים	2612	מגזרים	2612	מגזרים	2612
262	To international organizations	244	244	-	-	-	-	-	-	244	244	-	244	244	244	-	-	-	-	244	262	מגזרים	262	מגזרים	262	מגזרים	262
2621	Current	-	-	-	-	-	-	-	-	-	-	-	-	-	-	-	-	-	-	-	2621	מגזרים	2621	מגזרים	2621	מגזרים	2621
2622	Capital	244	244	-	-	-	-	-	-	244	244	-	244	244	244	-	-	-	-	244	2622	מגזרים	2622	מגזרים	2622	מגזרים	2622
263	To other general government units	16,798	-	63,907	63,907	17,282	17,282	4,114	4,114	42,511	42,511	203	42,511	32,271	32,271	-	-	181	181	74,398	263	מגזרים	263	מגזרים	263	מגזרים	263
2631	Current	14,376	-	61,413	61,413	17,282	17,282	4,064	4,064	40,089	40,089	80	40,089	29,489	29,489	-	-	181	181	69,287	2631	מגזרים	2631	מגזרים	2631	מגזרים	
2632	Capital	2,422	-	2,494	2,494	22	22	50	50	2,422	2,422	123	2,422	2,801	2,801	-	-	-	-	5,101	2632	מגזרים	2632	מגזרים	2632	מגזרים	
27	Social benefits	100,148	105,088	-	-	55,948	55,948	4,940	4,940	44,199	44,199	148	44,199	-	-	-	-	-	-	29,195	27	תשלומים סוציאליים	27	תשלומים סוציאליים	27	תשלומים סוציאליים	27
271	Social security benefits	55,948	55,948	-	-	55,948	55,948	4,940	4,940	29,387	29,387	148	29,387	-	-	-	-	-	-	14,856	271	תשלומים סוציאליים	271	תשלומים סוציאליים	271	תשלומים סוציאליים	271
272	Social assistance benefits	29,387	34,327	-	-	-	-	-	-	14,812	14,812	-	14,812	-	-	-	-	-	-	14,383	272	תשלומים סוציאליים	272	תשלומים סוציאליים	272	תשלומים סוציאליים	272
273	Employment-related social benefits	14,812	14,812	-	-	-	-	-	-	-	-	-	-	-	-	-	-	-	-	14,812	273	תשלומים סוציאליים	273	תשלומים סוציאליים	273	תשלומים סוציאליים	273
28	Other expense	26,230	27,825	-	-	126	126	1,595	1,595	26,104	26,104	296	26,104	-	-	-	-	-	-	24,230	28	הוצאות אחרות	28	הוצאות אחרות	28	הוצאות אחרות	28
281	Property expense other than interest	26,230	27,825	-	-	126	126	1,595	1,595	26,104	26,104	296	26,104	-	-	-	-	-	-	24,230	281	הוצאות אחרות	281	הוצאות אחרות	281	הוצאות אחרות	281
282	Miscellaneous other expense	9,941	11,235	-	-	104	104	1,294	1,294	9,837	9,837	31	9,837	-	-	-	-	-	-	8,227	282	הוצאות אחרות	282	הוצאות אחרות	282	הוצאות אחרות	282
2821	Current	16,290	16,591	-	-	22	22	301	301	16,268	16,268	265	16,268	-	-	-	-	-	-	16,003	2821	הוצאות אחרות	2821	הוצאות אחרות	2821	הוצאות אחרות	2821
2822	Capital	-	-	-	-	-	-	-	-	-	-	-	-	-	-	-	-	-	-	-	2822	הוצאות אחרות	2822	הוצאות אחרות	2822	הוצאות אחרות	2822
283	Premiums, fees, and claims related to general insurance schemes	-	-	-	-	-	-	-	-	-	-	-	-	-	-	-	-	-	-	-	283	הוצאות אחרות	283	הוצאות אחרות	283	הוצאות אחרות	283

TABLE 2.6 - EXPENSES, BY ECONOMIC TYPE
NIS Million - year ending December 31

2011

לו"ח 2.6- הוצאות, לפי סוג הוצאה
מיליוני ש"ח - חשבות שנספחת. ג' - 31 בדצמבר

Code	Economic Type	המגזר הממשלתי General government																סוג הוצאה	מסל
		הממשלה המרכזית Central government								רשויות מקומיות Local authorities									
		מס'ר ממשלה מרכזית (כולל ביטוח לאומי)	ממשלתי סך כל המגזר הממשלתי	אחדות	המסודר לביטוח לאומי	רשויות מקומיות	מס'ר כל ממשלה מרכזית	אחדות	מסודות לאומיים מסודות לאומיים	מסודות ציבוריים ללא כוונת רווח	מסודות ציבוריים ללא כוונת רווח	משק"ר ממשלתי מתוקצבים	מסודות ציבוריים ללא כוונת רווח	מסודות ציבוריים ללא כוונת רווח	מסודות ציבוריים ללא כוונת רווח	משק"ר ממשלתי מתוקצבים	משק"ר ממשלתי מתוקצבים		
2	EXPENSE	352,354	376,506	82,617	79,319	48,341	331,462	33,692	2,454	66,995	295,706							הוצאות	2
21	Compensation of employees	79,262	93,802	-	670	14,540	78,593	-	431	20,929	57,232							תמורה לשכר	21
211	Wages and salaries	63,765	75,218	-	603	11,453	63,163	-	377	18,313	44,472							שכר	211
212	Employers' social contributions	15,497	18,584	-	67	3,087	15,430	-	54	2,616	12,780							הפרשות סוציאליות של מעבידים	212
2121	Actual employers' social contributions	8,460	10,060	-	67	1,599	8,393	-	54	2,616	5,723							מעבידים	2121
2122	Imputed employers' social contributions	7,037	8,525	-	-	1,488	7,037	-	-	-	7,037							הפרשות סוציאליות דקויות של מעבידים	2122
22	use of goods and services	69,212	82,744	-	624	13,532	68,588	107	539	22,106	46,049							קניית סחורות ושירותים	22
23	Consumption of fixed capital	9,081	16,859	-	71	7,778	9,009	-	502	5,640	2,867							בליאי נכסים קבועים	23
24	Interest	37,352	38,318	-	-	1,156	48,588	-	14	1,067	47,508							ריבית	24
241	To non-residents	5,090	5,090	-	-	-	5,090	-	-	-	5,090							ליתושב חוץ	241
242	To residents other than general government	32,262	33,228	-	-	966	32,262	-	14	1,067	31,182							ריבית מוקדמת חוץ ממשלה	242
243	To other general government units	-	-	11,426	-	190	11,236	-	-	-	11,236							ל-הודות ממשלה אחרת	243
25	Subsidies	5,331	5,331	-	-	-	5,331	-	-	-	5,331							תמיכות	25
251	To public corporations	1,266	1,266	-	-	-	1,266	-	-	-	1,266							למכרות ציבוריים	251
252	To private enterprises	4,065	4,065	-	-	-	4,065	-	-	-	4,065							למכרות פרטיים	252
26	Grants	20,523	930	71,191	18,466	4,407	49,249	33,585	196	194	82,443							מגזרים	26
261	To foreign governments	676	676	-	-	-	676	-	-	-	676							לממשלות זרות	261
2611	Current	-	-	-	-	-	-	-	-	-	-							שנעמים	2611
2612	Capital	254	254	-	-	-	254	-	-	254	254							חן	2612
262	To international organizations	254	254	-	-	-	254	-	-	-	254							חן	262
2621	Current	-	-	-	-	-	-	-	-	-	-							שנעמים	2621
2622	Capital	254	254	-	-	-	254	-	-	-	254							חן	2622
263	To other general government units	19,593	-	71,191	18,466	4,407	48,318	33,585	196	194	81,513							ל-הודות אחרות במגזר הממשלתי	263
2631	Current	15,947	-	67,510	18,451	4,386	44,673	30,934	76	194	75,337							שנעמים	2631
2632	Capital	3,645	-	3,681	15	20	3,645	2,651	120	-	6,176							חן	2632
27	Social benefits	106,000	111,225	-	59,367	5,226	46,633	-	147	15,475	31,010							תשלומים סוציאליים	27
271	Social security benefits	59,367	59,367	-	59,367	-	-	-	-	-	-							תשלומי ביטוח הלאומי	271
272	Social assistance benefits	30,737	35,962	-	-	5,226	30,737	-	147	15,475	15,114							תשלומי רווחה	272
273	Employment-related social benefits	15,896	15,896	-	-	-	15,896	-	-	-	15,896							תשלומים סוציאליים של התעסוק	273
28	Other expense	25,594	27,296	-	121	1,703	29,473	-	625	1,583	23,265							הוצאות אחרות	28
281	Property expense other than interest	25,594	27,296	-	121	1,703	29,473	-	625	1,583	23,265							הוצאות רכוש שאינן ריבית	281
282	Miscellaneous other expense	10,051	11,427	-	106	1,376	9,945	-	33	1,583	8,329							הוצאות שונות אחרות	282
2821	Current	-	-	-	-	-	-	-	-	-	-							שנעמים	2821
2822	Capital	15,543	15,870	-	15	327	15,528	-	593	-	14,935							על חשבון חן	2822
283	Prerequisites, fees, and claims related to general insurance schemes																	פרמיות עלויות וביטעות הקשורות ל-ל-טובת כללי	283

TABLE 2.7 - EXPENSES, BY ECONOMIC TYPE
NIS Million - year ending December 31

2012

לוח 2.7 - הוצאות, לפי סוג הוצאה
מיליוני ש"ח - הוצאות שנסתייגות ב-31 בדצמבר

Code	Economic Type	המגזר התמטלי										סוג הוצאה	מסל
		General government					Central government						
		ס"ר מרכזי (כולל בטוח לאומי)	ס"ר למגזר התמטלי	איחוד	המסד הלאומי	רשויות מקומיות	ס"ר לממשלה המרכזית	איחוד	מסדות לאומיים	מוסדות ציבוריים ללא כוונת רווח	משרדי ממשלה מתקציבים		
Central Government (including social security funds)	General government - total	Consolidation	National Insurance Institute	Local authorities	Central government - total	Consolidation	National institutions	Public non-profit institutions	Budgetary central government				
		9=5+6+7-8	8	7	6	5=1+2+3-4	4	3	2	1			
2	EXPENSE	375,299	401,283	85,391	84,106	51,990	350,578	36,040	2,421	72,404	311,793	הוצאות	2
21	Compensation of employees	84,993	100,534	-	701	15,541	84,292	-	403	22,992	60,898	תמורה לשכר	21
211	Wages and salaries	68,632	80,947	-	631	12,315	68,001	-	352	20,118	47,530	שכר	211
212	Employers' social contributions	16,362	19,587	-	70	3,225	16,292	-	50	2,874	13,387	הפרשות סוציאליות של מעבידים	212
2121	Actual employers' social contributions	9,084	10,794	-	70	1,709	9,014	-	50	2,874	6,090	מעבידים	2121
2122	Imputed employers' social contributions	7,278	8,794	-	-	1,516	7,278	-	-	-	7,278	הפרשות סוציאליות דקויות של מעבידים	2122
22	use of goods and services	74,402	88,960	-	713	14,558	73,689	122	528	23,466	49,817	קניית סחורות ושירותים	22
23	Consumption of fixed capital	9,713	18,215	-	79	8,502	9,634	-	530	6,125	2,979	בלאי נכסים קבועים	23
24	Interest	35,298	36,126	-	10,096	1,018	45,204	-	13	1,152	44,040	ריבית	24
241	To non-residents	5,132	5,132	-	-	-	5,132	-	-	-	5,132	ליתושבי חוץ	241
242	To residents other than general government	30,166	30,994	-	-	828	30,166	-	13	1,152	29,002	ריבית מקומית חוץ ממשלה	242
243	To other general government units	-	-	-	10,096	190	9,906	-	-	-	9,906	ליחידות ממשלה אחרות	243
25	Subsidies	5,940	5,940	-	-	-	5,940	-	-	-	5,940	תמיכות	25
251	To public corporations	1,559	1,559	-	-	-	1,559	-	-	-	1,559	למברות ציבוריות	251
252	To private enterprises	4,381	4,381	-	-	-	4,381	-	-	-	4,381	למברות פרטיות	252
26	Grants	21,975	1,071	75,295	19,224	4,913	52,229	35,918	301	229	87,618	מגנקים	26
261	To foreign governments	805	805	-	-	-	805	-	-	-	805	לממשלות זרות	261
2611	Current	805	805	-	-	-	805	-	-	-	805	שוטפים	2611
2612	Capital	-	-	-	-	-	-	-	-	-	-	או	2612
262	To international organizations	266	266	-	-	-	266	-	-	-	266	ללארגונים בינלאומיים	262
2621	Current	266	266	-	-	-	266	-	-	-	266	שוטפים	2621
2622	Capital	-	-	-	-	-	-	-	-	-	-	או	2622
263	To other general government units	20,903	-	75,295	19,224	4,913	51,158	35,918	301	229	86,547	ליחידות אחרות במגזר התמטלי	263
2631	Current	16,821	-	71,196	19,211	4,909	47,076	33,608	42	229	80,413	שוטפים	2631
2632	Capital	4,082	-	4,099	13	4	4,082	2,310	259	-	6,134	או	2632
27	Social benefits	113,511	119,093	-	63,261	5,582	50,250	-	145	16,719	33,386	תשלומים סוציאליים	27
271	Social security benefits	63,261	63,261	-	63,261	-	-	-	-	-	-	תשלומי ביטוח הלאומי	271
272	Social assistance benefits	32,877	38,459	-	-	5,582	32,877	-	145	16,719	16,013	תשלומי רווחה	272
273	Employment-related social benefits	17,373	17,373	-	-	-	17,373	-	-	-	17,373	תשלומים סוציאליים של התעסוק	273
28	Other expense	29,468	31,344	-	129	1,876	29,340	-	502	1,723	27,115	הוצאות אחרות	28
281	Property expense other than interest	29,468	31,344	-	129	1,876	29,340	-	502	1,723	27,115	הוצאות רכוש שאינן ריבית	281
282	Miscellaneous other expense	11,107	12,579	-	116	1,472	10,991	-	26	1,723	9,243	הוצאות שונות אחרות	282
2821	Current	18,362	18,765	-	13	404	18,349	-	476	-	17,873	על חשבון חוץ	2821
2822	Capital	-	-	-	-	-	-	-	-	-	-	או	2822
283	Premiums, fees, and claims related to general insurance schemes	-	-	-	-	-	-	-	-	-	-	פרמיית עלויות וביטוח הקשורות ללנסות כללי	283

TABLE 2.8 - EXPENSES, BY ECONOMIC TYPE
NIS Million - Year ending December 31

2013

לוח 2.8 - הוצאות, לפי סוג הוצאה
מיליון ש"ח - השנה שסומתיתמה ב-31 בדצמבר

Code	Economic Type	המגזר הממשלתי General government											סוג הוצאה	סמל
		מסלול הממשלה (כולל ביטוח לאומי)			מסלול הממשלה - כולל			מסלול הממשלה - כולל			מסלול הממשלה - כולל			
		מסלול הממשלה (כולל ביטוח לאומי)	מסלול הממשלה - כולל	איחוד	מסלול הממשלה - כולל	איחוד	מסלול הממשלה - כולל	איחוד	מסלול הממשלה - כולל	איחוד	מסלול הממשלה - כולל			
2	EXPENSE	399,067	425,589	89,607	87,475	54,981	372,739	40,087	2,241	76,570	334,015	הוצאות	2	
21	Compensation of employees	90,688	106,872	-	741	16,205	89,927	-	454	24,144	65,330	תמורה לשכר	21	
211	Wages and salaries	73,368	86,336	-	667	12,968	72,702	-	397	21,126	51,179	שכר	211	
212	Employers' social contributions	17,299	20,536	-	74	3,237	17,225	-	57	3,018	14,151	הפרשות סוציאליות מוגבלות	212	
2121	Actual employers' social contributions	9,682	11,464	-	74	1,783	9,608	-	57	3,018	6,533	הפרשות סוציאליות מוגבלות	2121	
2122	Imputed employers' social contributions	7,618	9,072	-	-	1,454	7,618	-	-	-	7,618	הפרשות סוציאליות זקופות של מוגבלות	2122	
22	use of goods and services	77,516	93,000	62	775	15,545	76,741	129	632	24,528	51,709	קניית סחורות ושירותים	22	
23	Consumption of fixed capital	9,989	19,056	-	77	9,067	9,913	-	536	6,425	2,952	בלאי נכסים קבועים	23	
24	Interest	36,644	37,460	11,128	-	1,006	47,582	-	4	1,216	46,361	ריבית	24	
241	To non-residents	5,304	5,304	-	-	-	5,304	-	-	-	5,304	לחובשי חוץ	241	
242	To residents other than general government	31,340	32,156	11,128	-	816	31,340	-	4	1,216	30,120	ריבית מקומות חוץ ממשלה	242	
243	To other general government units	-	-	-	-	190	10,938	-	-	-	10,938	ליחידות ממשלה אחרות	243	
25	Subsidies	7,743	7,743	-	-	-	7,743	-	-	-	7,743	תמיכות	25	
251	To public corporations	1,938	1,938	-	-	-	1,938	-	-	-	1,938	להגברות צבוריות	251	
252	To private enterprises	5,805	5,805	-	-	-	5,805	-	-	-	5,805	להגברות פרטיות	252	
26	Grants	24,087	1,294	78,417	20,137	5,414	54,159	39,958	338	250	93,529	מנקהים	26	
261	To foreign governments	1,066	1,066	-	-	-	1,066	-	-	-	1,066	לממשלות זרות	261	
2611	Current	1,066	1,066	-	-	-	1,066	-	-	-	1,066	שע"מ	2611	
2612	Capital	-	-	-	-	-	-	-	-	-	-	הון	2612	
262	To international organizations	227	227	-	-	-	227	-	-	-	227	לארגונים בינ-לאומיים	262	
2621	Current	227	227	-	-	-	227	-	-	-	227	שע"מ	2621	
2622	Capital	-	-	-	-	-	-	-	-	-	-	הון	2622	
263	To other general government units	22,793	22,793	78,417	20,137	5,414	52,865	39,958	338	250	92,236	ליחידות אחרות במגזר הממשלתי	263	
2631	Current	18,167	18,167	73,771	20,122	5,410	48,239	37,472	40	250	85,420	שע"מ	2631	
2632	Capital	4,626	-	4,646	15	5	4,626	2,487	297	-	6,815	הון	2632	
27	Social benefits	119,665	125,422	-	65,606	5,757	54,058	-	150	18,300	35,609	תשלומים סוציאליים	27	
271	Social security benefits	65,606	65,606	-	65,606	-	-	-	-	-	-	תשלומי ביטוח הלאומי	271	
272	Social assistance benefits	35,418	41,175	-	-	5,757	35,418	-	150	18,300	16,968	תשלומי רווחה	272	
273	Employment-related social benefits	18,641	18,641	-	-	-	18,641	-	-	-	18,641	תשלומים סוציאליים של המעסיק	273	
28	Other expense	32,756	34,742	-	139	1,987	32,617	-	128	1,706	30,783	הוצאות אחרות	28	
281	Property expense other than interest	32,756	34,742	-	-	-	32,617	-	-	1,706	30,783	הוצאות רכוש שאינן ריבית	281	
282	Miscellaneous other expense	12,134	13,718	-	139	1,987	12,011	-	128	1,706	10,259	הוצאות שונות אחרות	282	
2821	Current	12,134	13,718	-	124	1,584	12,011	-	45	1,706	10,259	שע"מ	2821	
2822	Capital	20,621	21,024	-	15	403	20,606	-	83	-	20,523	על חשבון הון	2822	
283	Premiums, fees, and claims related to general insurance schemes	-	-	-	-	-	-	-	-	-	-	פרמיות עמלית ותביעות הקשורות לכיסוי כללי	283	

TABLE 2.9 - EXPENSES, BY ECONOMIC TYPE
NIS Million - year ending December 31

2014

לוח 2.9 - הוצאות, לפי סוג הוצאה
מיליוני ש"ח - השנת הסופית: דצמבר 2014

Code	Economic Type	המגזר התמטלי - General government												סוג הוצאה	סמל
		רשויות מקומיות - Local authorities						הממשלה המרכזית - Central government							
		ס"ר ממשלה (כולל ביטוח לאומי)	ס"ר למגזר התמטלי - General government - total	איחוד	המסד לביטוח לאומי	רשויות מקומיות	ס"ר לממשלה (כולל ביטוח לאומי)	איחוד	מוסדות לאומיים - National institutions	מוסדות ציבוריים ללא כוונת רווח	מוסדות תמטליים - Budgetary central government	מוסדות ציבוריים ללא כוונת רווח	מוסדות לאומיים - National institutions		
2	EXPENSE	402,975	431,410	87,848	90,276	58,257	370,724	41,990	2,390	79,500	330,825	21	הוצאות	2	
21	Compensation of employees	93,635	110,601	-	756	16,966	92,879	-	434	25,032	67,414	21	תמורה לשכר	21	
211	Wages and salaries	75,974	89,603	-	680	13,629	75,294	-	380	21,903	53,011	211	שכר	211	
212	Employers' social contributions	17,661	20,999	-	76	3,337	17,586	-	54	3,129	14,403	212	הפרשות סוציאליות של מעבידים	212	
2121	Actual employers' social contributions	10,000	11,866	-	76	1,866	9,925	-	54	3,129	6,741	2121	הפרשות סוציאליות בפועל של מעבידים	2121	
2122	Imputed employers' social contributions	7,661	9,132	-	-	1,471	7,661	-	-	-	7,661	2122	הפרשות סוציאליות זקופות של מעבידים	2122	
22	use of goods and services	83,468	99,902	75	815	16,509	82,652	137	714	25,816	56,259	22	קניית סחורות ושירותים	22	
23	Consumption of fixed capital	10,206	19,766	-	76	9,561	10,130	-	553	6,612	2,966	23	בלאי נכסים קבועים	23	
24	Interest	26,785	27,491	7,793	-	896	34,388	-	2	1,264	33,122	24	ריבית	24	
241	To non-residents	3,624	3,624	-	-	-	3,624	-	-	-	3,624	241	להחשיב חוץ	241	
242	To residents other than general government	23,161	23,867	7,793	-	706	23,161	-	2	1,264	21,885	242	ריבית מקומות חוץ מממשלה	242	
243	To other general government units	-	-	-	-	190	7,603	-	-	-	7,603	243	ליחידות ממשלה אחרות	243	
25	Subsidies	7,578	7,578	-	-	-	7,578	-	-	-	7,578	25	תמיכות	25	
251	To public corporations	2,976	2,976	-	-	-	2,976	-	-	-	2,976	251	להברות צבוריות	251	
252	To private enterprises	4,603	4,603	-	-	-	4,603	-	-	-	4,603	252	להברות פרטיות	252	
26	Grants	24,799	1,175	79,980	21,099	5,943	54,113	41,853	346	216	95,404	26	מתקנים	26	
261	To foreign governments	882	882	-	-	-	882	-	-	-	882	261	לממשלות זרות	261	
2611	Current	882	882	-	-	-	882	-	-	-	882	2611	שע"מ	2611	
2612	Capital	-	-	-	-	-	-	-	-	-	-	2612	חוץ	2612	
262	To international organizations	293	293	-	-	-	293	-	-	-	293	262	לארגונים בין-לאומיים	262	
2621	Current	293	293	-	-	-	293	-	-	-	293	2621	שע"מ	2621	
2622	Capital	-	-	-	-	-	-	-	-	-	-	2622	חוץ	2622	
263	To other general government units	23,614	23,614	79,980	21,099	5,943	52,938	41,853	346	216	94,229	263	ליחידות אחרות במגזר התמטלי	263	
2631	Current	19,429	19,429	75,775	21,082	5,940	48,752	39,177	37	216	87,677	2631	שע"מ	2631	
2632	Capital	4,185	4,185	4,205	17	3	4,185	2,676	309	-	6,553	2632	חוץ	2632	
27	Social benefits	124,579	130,683	-	67,390	6,105	57,188	-	156	18,808	38,224	27	תשלומים סוציאליים	27	
271	Social security benefits	67,390	67,390	-	67,390	-	-	-	-	-	-	271	תשלומי הביטוח הלאומי	271	
272	Social assistance benefits	36,913	43,018	-	-	6,105	36,913	-	156	18,808	17,949	272	תשלומי רווחה	272	
273	Employment-related social benefits	20,275	20,275	-	-	-	20,275	-	-	-	20,275	273	תשלומים סוציאליים של המעסיק	273	
28	Other expense	31,936	34,213	-	140	2,277	31,795	-	185	1,752	29,858	28	הוצאות אחרות	28	
281	Property expense other than interest	31,936	34,213	-	140	2,277	31,795	-	185	1,752	29,858	281	הוצאות רכוש שאינן ריבית	281	
282	Miscellaneous other expense	12,223	14,026	-	124	1,803	12,099	-	44	1,752	10,303	282	הוצאות שונות אחרות	282	
2821	Current	12,223	14,026	-	124	1,803	12,099	-	44	1,752	10,303	2821	שע"מ	2821	
2822	Capital	19,713	20,187	-	17	474	19,696	-	142	-	19,555	2822	על חשבון חוץ	2822	
283	Premiums, fees, and claims related to general insurance schemes	-	-	-	-	-	-	-	-	-	-	283	פרמיות, עמלות ותביעות הקשורות לביטוח כללי	283	

TABLE 2.10 - EXPENSES, BY ECONOMIC TYPE
 2015
 מיליוני ש"ח - השנת הסופית: ג-3 ברצמבר

Code	Economic Type	המגזר התמטלי General government												הוצאות	מסל		
		מס'ר המטלה (כולל ביטוח לאומי)						מס'ר המגזר התמטלי (כולל ביטוח לאומי)								המטלה המרכזית	מס'ר המטלה
		9=5+6+7-8	8	7	6	5=1+2+3-4	4	3	2	1							
2	EXPENSE	415,678	444,318	91,350	94,069	60,097	381,502	46,074	2,422	83,162	341,992	2	הוצאות	2			
21	Compensation of employees	97,726	115,389	-	794	17,663	96,932	-	432	26,147	70,353	21	תמורה לשכר	21			
211	Wages and salaries	79,549	93,839	-	715	14,291	78,834	-	378	22,879	55,577	211	שכר	211			
212	Employers' social contributions	18,178	21,549	-	79	3,372	18,098	-	54	3,268	14,776	212	הפרשות סוציאליות של מעבידים	212			
2121	Actual employers' social contributions	10,437	12,380	-	79	1,943	10,358	-	54	3,268	7,035	2121	הפרשות סוציאליות בפועל של מעבידים	2121			
2122	Imputed employers' social contributions	7,740	9,169	-	-	1,429	7,740	-	-	3,268	7,740	2122	הפרשות סוציאליות זקופות של מעבידים	2122			
22	use of goods and services	85,561	102,787	84	859	17,310	84,702	425	665	27,123	57,339	22	קניית סחורות ושירותים	22			
23	Consumption of fixed capital	10,563	20,459	-	76	9,896	10,486	-	575	6,964	2,947	23	בלאי נכסים קבועים	23			
24	Interest	24,112	24,746	6,394	-	824	30,316	-	14	1,321	28,981	24	ריבית	24			
241	To non-residents	4,793	4,793	-	-	-	4,793	-	-	-	4,793	241	להתשיב חוץ	241			
242	To residents other than general government	19,319	19,953	6,394	-	634	19,319	-	14	1,321	17,984	242	ריבית מקומות חוץ מממשלה	242			
243	To other general government units	-	-	-	-	190	6,204	-	-	-	6,204	243	ליחידות ממשלה אחרות	243			
25	Subsidies	7,936	7,936	-	-	-	7,936	-	-	-	7,936	25	תמיכות	25			
251	To public corporations	3,109	3,109	-	-	-	3,109	-	-	-	3,109	251	להגדרות ציבוריות	251			
252	To private enterprises	4,827	4,827	-	-	-	4,827	-	-	-	4,827	252	להגדרות פרטיות	252			
26	Grants	26,631	1,206	84,872	22,037	5,758	58,284	45,649	483	241	103,209	26	מתקנים	26			
261	To foreign governments	270	270	-	-	-	270	-	-	-	270	261	לממשלות זרות	261			
2611	Current	-	-	-	-	-	-	-	-	-	-	2611	שעם	2611			
2612	Capital	-	-	-	-	-	-	-	-	-	-	2612	חוץ	2612			
262	To international organizations	936	936	-	-	-	936	-	-	-	936	262	לארגונים בין-לאומיים	262			
2621	Current	-	-	-	-	-	-	-	-	-	-	2621	שעם	2621			
2622	Capital	936	936	-	-	-	936	-	-	-	936	2622	חוץ	2622			
263	To other general government units	25,425	-	84,872	22,037	5,758	57,078	45,649	483	241	102,003	263	ליחידות אחרות במגזר התמטלי	263			
2631	Current	20,614	-	80,035	22,018	5,751	52,266	42,134	39	241	94,120	2631	שעם	2631			
2632	Capital	4,812	-	4,837	18	7	4,812	3,516	443	-	7,884	2632	חוץ	2632			
27	Social benefits	129,701	136,068	-	70,154	6,367	59,547	-	161	19,536	39,850	27	תשלומים סוציאליים	27			
271	Social security benefits	70,154	70,154	-	70,154	-	-	-	-	-	-	271	תשלומי הביטוח הלאומי	271			
272	Social assistance benefits	38,448	44,816	-	-	6,367	38,448	-	161	19,536	18,751	272	תשלומי רווחה	272			
273	Employment-related social benefits	21,099	21,099	-	-	-	21,099	-	-	-	21,099	273	תשלומים סוציאליים של המעסיק	273			
28	Other expense	33,448	35,728	-	149	2,279	33,299	-	92	1,830	31,377	28	הוצאות אחרות	28			
281	Property expense other than interest	33,448	35,728	-	149	2,279	33,299	-	92	1,830	31,377	281	הוצאות רכוש שאינן ריבית	281			
282	Miscellaneous other expense	13,334	15,244	-	131	1,910	13,203	-	41	1,830	11,332	282	הוצאות שונות אחרות	282			
2821	Current	20,115	20,484	-	18	369	20,097	-	51	-	20,046	2821	על חשבון חוץ	2821			
2822	Capital	-	-	-	-	-	-	-	-	-	-	2822	פרמיות עמלות ותבעות הקשורות לניסוח כללי	2822			
283	Premiums, fees, and claims related to general insurance schemes	-	-	-	-	-	-	-	-	-	-	283	פרמיות עמלות ותבעות הקשורות לניסוח כללי	283			

TABLE 2.11 - EXPENSES, BY ECONOMIC TYPE
NIS Million - year ending December 31

2016

לוח 2.11 - הוצאות לפי סוג הוצאה
מיליוני ש"ח - השנת הסופית: דצמבר 2016

Code	Economic Type	המגזר התמטלי General government										סוג הוצאה	סמל
		מס'ר הממשלה (כולל ביטוח לאומי)					מס'ר המגזר התמטלי (כולל ביטוח לאומי)						
		9=5+6+7-8	8	7	6	5=1+2+3-4	4	3	2	1			
2	EXPENSE	435,272	464,501	101,535	97,828	62,532	405,677	49,816	3,133	88,162	384,198	הוצאות	2
21	Compensation of employees	101,798	120,635	-	836	18,837	100,962	-	437	27,497	73,028	תמורה לשכר	21
211	Wages and salaries	83,230	98,595	-	753	15,366	82,477	-	382	24,060	58,035	שכר	211
212	Employers' social contributions	18,568	22,039	-	84	3,471	18,485	-	55	3,437	14,993	הפרשות סוציאליות של מעבידים	212
2121	Actual employers' social contributions	10,878	12,950	-	84	2,072	10,795	-	55	3,437	7,303	הפרשות סוציאליות בפועל של מעבידים	2121
2122	Imputed employers' social contributions	7,690	9,089	-	-	1,399	7,690	-	-	-	7,690	הפרשות סוציאליות זקופות של מעבידים	2122
22	use of goods and services	90,846	108,846	197	914	16,197	89,932	901	609	29,476	60,748	קניית סחורות שירותים	22
23	Consumption of fixed capital	10,593	20,763	-	76	10,170	10,517	-	584	6,965	2,968	בלאי נכסים קבועים	23
24	Interest	25,739	26,266	7,417	-	717	32,966	-	12	1,402	31,552	ריבית	24
241	To non-residents	4,744	4,744	-	-	-	4,744	-	-	-	4,744	להתשיב חוץ	241
242	To residents other than general government	20,995	21,522	-	-	527	20,995	-	12	1,402	19,581	ריבית מקומית חוץ מממשלה	242
243	To other general government units	-	-	7,417	-	190	7,227	-	-	7,227	-	ליחידות ממשלה אחרות	243
25	Subsidies	8,504	8,504	-	-	-	8,504	-	-	-	8,504	תמיכות	25
251	To public corporations	3,266	3,266	-	-	-	3,266	-	-	-	3,266	להברות צבוריות	251
252	To private enterprises	5,238	5,238	-	-	-	5,238	-	-	-	5,238	להברות פרטיות	252
26	Grants	28,609	1,350	93,921	22,806	5,657	66,808	48,915	1,157	252	114,314	מתקנים	26
261	To foreign governments	145	145	-	-	-	145	-	-	-	145	לממשלות זרות	261
2611	Current	145	145	-	-	-	145	-	-	-	145	שטפים	2611
2612	Capital	-	-	-	-	-	-	-	-	-	-	חוץ	2612
262	To international organizations	1,205	1,205	-	-	-	1,205	-	-	-	1,205	חוץ	262
2621	Current	1,205	1,205	-	-	-	1,205	-	-	-	1,205	לארגונים בין-לאומיים	2621
2622	Capital	-	-	-	-	-	-	-	-	-	-	חוץ	2622
263	To other general government units	27,258	-	93,921	22,806	5,657	65,458	48,915	1,157	252	112,964	ליחידות אחרות במגזר התמטלי	263
2631	Current	22,253	-	88,889	22,789	5,648	60,452	44,392	44	252	104,547	שטפים	2631
2632	Capital	5,006	-	5,032	18	9	5,006	4,523	1,112	-	8,417	חוץ	2632
27	Social benefits	135,491	141,954	-	73,042	6,462	62,450	-	143	20,643	41,664	תשלומים סוציאליים	27
271	Social security benefits	73,042	73,042	-	73,042	-	73,042	-	-	-	-	תשלומי הביטוח הלאומי	271
272	Social assistance benefits	40,815	47,277	-	-	6,462	40,815	-	143	20,643	20,029	תשלומי רווחה	272
273	Employment-related social benefits	21,635	21,635	-	-	-	21,635	-	-	-	21,635	תשלומים סוציאליים של המעסיק	273
28	Other expense	33,693	36,184	-	154	2,491	33,539	-	192	1,927	31,421	הוצאות אחרות	28
281	Property expense other than interest	33,693	36,184	-	154	2,491	33,539	-	192	1,927	31,421	הוצאות רכוש שאינן ריבית	281
282	Miscellaneous other expense	13,779	15,777	-	136	1,998	13,644	-	43	1,927	11,674	הוצאות שונות אחרות	282
2821	Current	13,779	15,777	-	136	1,998	13,644	-	43	1,927	11,674	שטפות	2821
2822	Capital	19,913	20,406	-	18	493	19,896	-	149	-	19,746	על חשבון חוץ	2822
283	Premiums, fees, and claims related to general insurance schemes	-	-	-	-	-	-	-	-	-	-	פרמיות, עמלות ותביעות הקשורות לביטוח כללי	283

TABLE 2.12 - EXPENSES, BY ECONOMIC TYPE
NIS Million - year ending December 31

2017

לוח 2.12 - הוצאות לפי סוג הוצאה
מיליוני ש"ח - השנה הסומתיתת ב-31 בדצמבר

Code	Economic Type	המגזר התמטלי General government											סוג הוצאה	סמל				
		מס'ר המטלה (כולל ביטוח לאומי)			מס'ר למגזר התמטלי			המסודר-לאומי			רשויות מקומיות				המטלה המרכזית			
		9=5+6+7-8	10=5+6+7-8	8	7	6	5=1+2+3-4	4	3	2	1	2			1	2	1	
2	EXPENSE	486,376	496,478	108,790	106,537	66,395	432,337	55,368	2,658	93,097	391,950	הוצאות	2					
21	Compensation of employees	107,442	127,738	-	870	20,296	106,572	-	427	29,270	76,875	תמורה לשכר	21					
211	Wages and salaries	88,147	104,817	-	783	16,669	87,365	-	374	25,611	61,379	שכר	211					
212	Employers' social contributions	19,295	22,921	-	87	3,627	19,208	-	53	3,659	15,495	הפרשות סוציאליות של מעבידים	212					
2121	Actual employers' social contributions	11,487	13,719	-	87	2,233	11,400	-	53	3,659	7,687	הפרשות סוציאליות בפועל של מעבידים	2121					
2122	Imputed employers' social contributions	7,808	9,202	-	-	1,394	7,808	-	-	-	7,808	הפרשות סוציאליות זקופות של מעבידים	2122					
22	use of goods and services	93,095	112,466	60	971	19,431	92,124	962	627	30,883	61,577	קניית סחורות ושירותים	22					
23	Consumption of fixed capital	10,929	21,279	-	73	10,350	10,856	-	583	7,142	3,132	בלאי נכסים קבועים	23					
24	Interest	27,592	28,140	8,492	-	738	35,894	-	12	1,476	34,406	ריבית	24					
241	To non-residents	5,047	5,047	-	-	-	5,047	-	-	-	5,047	להושב חוץ	241					
242	To residents other than general government	22,545	23,093	8,492	-	548	22,545	-	12	1,476	21,057	ריבית מקומית חוץ ממשלה	242					
243	To other general government units	-	-	-	-	190	8,302	-	-	-	8,302	ליחידות ממשלה אחרות	243					
25	Subsidies	10,802	10,802	-	-	-	10,802	-	-	-	10,802	תמיכות	25					
251	To public corporations	4,269	4,269	-	-	-	4,269	-	-	-	4,269	להברות צבוריות	251					
252	To private enterprises	6,533	6,533	-	-	-	6,533	-	-	-	6,533	להברות פרטיות	252					
26	Grants	31,317	1,366	100,238	23,888	6,092	71,624	54,406	655	288	125,087	מגנקים	26					
261	To foreign governments	554	554	-	-	-	554	-	-	-	554	לממשלות זרות	261					
2611	Current	554	554	-	-	-	554	-	-	-	554	שטפים	2611					
2612	Capital	-	-	-	-	-	-	-	-	-	-	חן	2612					
262	To international organizations	812	812	-	-	-	812	-	-	-	812	חן	262					
2621	Current	812	812	-	-	-	812	-	-	-	812	לארגונים בן-לאומיים	2621					
2622	Capital	-	-	-	-	-	-	-	-	-	-	חן	2622					
263	To other general government units	29,951	-	100,238	23,888	6,092	70,259	54,406	655	288	123,721	ליחידות אחרות במגזר התמטלי	263					
2631	Current	24,530	-	94,785	23,886	6,081	64,838	48,718	48	288	113,219	שטפים	2631					
2632	Capital	5,421	-	5,453	22	10	5,421	5,688	606	-	10,503	חן	2632					
27	Social benefits	146,321	153,090	-	80,575	6,769	65,746	-	156	21,989	43,601	משלמים סוציאליים	27					
271	Social security benefits	80,575	80,575	-	80,575	-	-	-	-	-	-	משלמים הביטוח הלאומי	271					
272	Social assistance benefits	43,490	50,259	-	-	6,769	43,490	-	156	21,989	21,346	משלמים רווחה	272					
273	Employment-related social benefits	22,256	22,256	-	-	-	22,256	-	-	-	22,256	משלמים סוציאליים של המעסיק	273					
28	Other expense	38,878	41,598	-	160	2,719	38,718	-	199	2,050	36,469	הוצאות אחרות	28					
281	Property expense other than interest	38,878	41,598	-	160	2,719	38,718	-	199	2,050	36,469	הוצאות רכוש שאינן ריבית	281					
282	Miscellaneous other expense	14,834	16,971	-	139	2,137	14,695	-	44	2,050	12,602	הוצאות שונות אחרות	282					
2821	Current	14,834	16,971	-	139	2,137	14,695	-	44	2,050	12,602	שטפות	2821					
2822	Capital	24,044	24,627	-	22	583	24,023	-	156	-	23,867	על חשבון חן	2822					
283	Premiums, fees, and claims related to general insurance schemes	-	-	-	-	-	-	-	-	-	-	פרמיות עמלות ותבעות הקשורות לביטוח כללי	283					

לוח 3

TABLE 3

2017–2006

TABLE 3.1 - TRANSACTIONS IN ASSETS AND LIABILITIES

לוח 3.1 - שיעורים בנסים ובהתחייבויות

NIS Million - year ending December 31

2006

מיליוני ש"ח - השנה שהסתיימה ב-31 בדצמבר

Code	Type of assets/liabilities	תמגור הממשלתי General government													סוג נכס/התחייבות	סמל
		General government						תממשלה המרכזית Central government								
		ס"ר כ' תמשל' מרכזית (כולל ביטוח לאומי)	סך כל תמגור הממשלתי	איחוד	המוסד לבטיח לאומי	רשויות מקומיות	סך כל התמשלה המרכזית	איחוד	מוסדות לאומיים	מוסדות ציבוריים ללא כוונת רווח	תשד"ר ממשלה מתוקצבים	מוסדות ציבוריים ללא כוונת רווח	מוסדות ציבוריים ללא כוונת רווח	תשד"ר ממשלה מתוקצבים		
9=5+6+7-8	8	7	6	5=1+2+3-4	4	3	2	1	3	2	1					
31	Net investment in non-financial assets	-2,925	-2,200	-	25	725	-2,950	-	7	1,107	-4,065	השקעות נטו בנסים לא-פיננסיים	31			
311	Fixed assets	-120	494	-	24	614	-144	-	-9	1,107	-1,242	נסים קבועים	311			
3111	Buildings and structures	-61	450	-	21	511	-81	-	-7	985	-1,059	מבנים ומשקעים	3111			
3112	Machinery and equipment	-11	79	-	4	90	-14	-	-1	174	-187	מונחת ועוד	3112			
3113	Other fixed assets	-48	-35	-	-	13	-48	-	-	-52	4	נסים קבועים אחרים	3113			
312	Inventories	מלאי	312			
313	Valuables	דברי ערך	313			
314	Non-produced assets	-2,805	-2,694	-	1	111	-2,806	-	16	-	-2,822	נסים שלא יוצרו	314			
3141	Land	-2,805	-2,694	-	1	111	-2,806	-	16	-	-2,822	קרקע	3141			
3142	Mineral and energy resources	-	-	-	-	-	-	-	-	-	-	משאבים מינרליים ומקורות אנרגיה	3142			
3143	Other naturally occurring assets	-	-	-	-	-	-	-	-	-	-	משאבי טבע אחרים	3143			
3144	Intangible non-produced assets	-	-	-	-	-	-	-	-	-	-	נסים לא-מתחייבים שלא יוצרו	3144			

TABLE 3.2. - TRANSACTIONS IN ASSETS AND LIABILITIES

לוח 3.2 - שיעורים בנסים ובהתחייבויות

NIS Million - year ending December 31

2007

מיליוני ש"ח - השנה שהסתיימה ב-31 בדצמבר

Code	Type of assets/liabilities	General government												סוג נכס/התחייבות	מסל
		General government						Central government							
		סה"כ ממשלה מרכזית (כולל ביטוח לאומי)	סך כל המגזר הממשלתי	איחוד	תמוסד לביטוח לאומי	רשויות מקומיות	סך כל התמשלה המרכזית	איחוד	מוסדות לאומיים	מוסדות ציבוריים ללא כוונת רווח	משרד ממשלה	מוסדות ציבוריים ללא כוונת רווח	מקוקצבים ממשלה		
31	Net investment in non-financial assets	-3,018	-1,850	-	-49	1,169	-2,969	-	-105	985	-3,849	השקעות נטו בנסים לא-פיננסיים	31		
311	Fixed assets	-325	719	-	-50	1,044	-275	-	-137	985	-1,123	נסים קבועים	311		
3111	Buildings and structures	-158	719	-	-42	877	-115	-	-116	945	-945	מבנים ומשתות	3111		
3112	Machinery and equipment	-28	127	-	-7	155	-20	-	-20	167	-167	מונות ועוד	3112		
3113	Other fixed assets	-139	-127	-	-	12	-139	-	-	-127	-12	נסים קבועים אחרים	3113		
312	Inventories	מלאי	312		
313	Valuables	דברי ערך	313		
314	Non-produced assets	-2,693	-2,568	-	1	125	-2,694	-	32	-	-2,726	נסים שלא יוצרו	314		
3141	Land	-2,693	-2,568	-	1	125	-2,694	-	32	-	-2,726	קרקע	3141		
3142	Mineral and energy resources	-	-	-	-	-	-	-	-	-	-	משאבים מינרליים ומקורות אנרגיה	3142		
3143	Other naturally occurring assets	-	-	-	-	-	-	-	-	-	-	משאבי טבע אחרים	3143		
3144	Intangible non-produced assets	-	-	-	-	-	-	-	-	-	-	נסים לא-מחושבים שלא יוצרו	3144		

TABLE 3.3. - TRANSACTIONS IN ASSETS AND LIABILITIES

לוח 3.3 - שינויים בנכסים ובהתחייבויות

NIS Million - year ending December 31

2008

מיליוני ש"ח - השנה שהסתיימה ב-31 בדצמבר

Code	Type of assets/liabilities	General government											סוג נכס/התחייבות	מיל
		הממשלה המרכזית				הממשלה המקומית				הממשלה הכוללת				
		ס"ר ממשלה מרכזית (כולל ביטוח לאומי)	סך כל הממשלה - הממשלה הכוללת	איחוד	התוסף לביטוח לאומי	רשויות מקומיות	סך כל הממשלה המקומית	איחוד	מוסדות לאומיים	מוסדות ציבוריים ללא כוונת רווח	מוסדות ציבוריים ללא כוונת רווח	משרד ממשלה מתקציב		
31	Net investment in non-financial assets	-3,268	-1,465	-	-0	1,804	-3,268	-	-184	1,325	-4,409	השקעות נטו בנכסים לא-פיננסיים	31	
311	Fixed assets	-728	921	-	-1	1,649	-727	-	-193	1,325	-1,859	נכסים קבועים	311	
3111	Buildings and structures	-692	698	-	-1	1,391	-691	-	-164	1,047	-1,574	מבנים ומתקנים	3111	
3112	Machinery and equipment	-122	123	-	-0	245	-122	-	-29	185	-278	מכונות ועוד	3112	
3113	Other fixed assets	86	100	-	-	13	86	-	-	94	-7	נכסים קבועים אחרים	3113	
312	Inventories	מלאי	312	
313	Valuables	דברי ערך	313	
314	Non-produced assets	-2,540	-2,386	-	1	155	-2,541	-	9	-	-2,550	נכסים שלא יוצרו	314	
3141	Land	-2,540	-2,386	-	1	155	-2,541	-	9	-	-2,550	קרקע	3141	
3142	Mineral and energy resources	-	-	-	-	-	-	-	-	-	-	משאבים מינרליים ומקורות אנרגיה	3142	
3143	Other naturally occurring assets	-	-	-	-	-	-	-	-	-	-	משאבי טבע אחרים	3143	
3144	Intangible non-produced assets	-	-	-	-	-	-	-	-	-	-	נכסים לא-מתחייבים שלא יוצרו	3144	

TABLE 3.4 - TRANSACTIONS IN ASSETS AND LIABILITIES

לוח 3.4 - שיעורים בנסים ובהתחייבויות

NIS Million - year ending December 31

2009

מיליוני ש"ח - השנה שהסתיימה ב-31 בדצמבר

Code	Type of assets/liabilities	תמגור הממשלתי General government													סוג נכס/התחייבות	סמל
		ס"ר כ' ממשלה מרכזית (כולל ביטוח לאומי)	סך כל המגזר הממשלתי 9=5+6+7-8	איחוד 8	תמוסד לב-טוח לאומי 7	רשויות מקומיות 6	סך כל התממשלה ממוקדצית 5=1+2+3-4	איחוד 4	תממשלה המרכזית מוסדות לאומיים 3	מוסדות ציבוריים ללא כוונת רווח Public non-profit institutions 2	משרד' ממשלה מתוקצבים Budgetary central government 1					
31	Net investment in non-financial assets	-3,379	-2,628	-	2	751	-3,381	-	-192	1,439	-4,629	השקעות נטו בנסים לא-פיננסיים	31			
311	Fixed assets	-523	83	-	2	607	-526	-	-228	1,439	-1,737	נסים קבועים	311			
3111	Buildings and structures	-429	78	-	2	508	-431	-	-194	1,233	-1,471	מבנים ומשתות	3111			
3112	Machinery and equipment	-76	14	-	0	90	-76	-	-34	218	-260	מונות ועוד	3112			
3113	Other fixed assets	-18	-9	-	-	9	-18	-	-	-12	-7	נסים קבועים אחרים	3113			
312	Inventories	מלאי	312			
313	Valuables	דברי ערך	313			
314	Non-produced assets	-2,856	-2,712	-	-	144	-2,856	-	36	-	-2,892	נסים שלא זוערו	314			
3141	Land	-2,856	-2,712	-	-	144	-2,856	-	36	-	-2,892	קרקע משאבים מינרליים ומקורות אנרגיה	3141			
3142	Mineral and energy resources	-	-	-	-	-	-	-	-	-	-	משאבי טבע אחרים	3142			
3143	Other naturally occurring assets	-	-	-	-	-	-	-	-	-	-	נסים לא-מתחייבים שלא זוערו	3143			
3144	Intangible non-produced assets	-	-	-	-	-	-	-	-	-	-		3144			

TABLE 3.5. - TRANSACTIONS IN ASSETS AND LIABILITIES

לוח 3.5 - שיעורים בנסים ובהתחייבויות

NIS Million - year ending December 31		2010												מיליוני ש"ח - השנה שהסתיימה ב-31 בדצמבר				
Code	Type of assets/liabilities	המגזר הממשלתי												סוג נכס/התחייבות	סמל			
		General government						Central government										
		ס"ר כ' ממשלה מרכזית (כולל בטוח לאומי)	סך כל המגזר הממשלתי	איחוד	המוסד לביטוח לאומי	רשויות מקומיות	סך כל הממשלה המרכזית	איחוד	מוסדות לאומיים	מוסדות ציבוריים ללא כוונת רווח	מוסדות ממשלה	מוסדות ציבוריים ללא כוונת רווח	מוסדות ממשלה					
Central Government (including social security funds)	General government - total	Consolidation	National insurance institute	Local authorities	Central government - total	Consolidation	National institutions	Public non-profit institutions	Budgetary central government	1	2	3	4	5=1+2+3-4	6	7	8	9=5+6+7-8
31	Net investment in non-financial assets	-5,518	-4,084	-	-39	1,434	-5,479	-	-176	1,483	-6,787	השקעות נטו בנסים לא-פיננסיים	31					
311	Fixed assets	-463	816	-	-39	1,279	-424	-	-211	1,483	-1,696	נסים קבועים	311					
3111	Buildings and structures	-412	668	-	-33	1,079	-379	-	-179	1,259	-1,459	מבנים ומשתות	3111					
3112	Machinery and equipment	-73	118	-	-6	190	-67	-	-32	222	-257	מונות ועוד	3112					
3113	Other fixed assets	21	30	-	-	9	21	-	-	2	20	נסים קבועים אחרים	3113					
312	Inventories	מלאי	312					
313	Valuables	דברי ערך	313					
314	Non-produced assets	-5,055	-4,900	-	-	155	-5,055	-	35	-	-5,090	נסים שלא יוצרו	314					
3141	Land	-5,055	-4,900	-	-	155	-5,055	-	35	-	-5,090	קרקע	3141					
3142	Mineral and energy resources	-	-	-	-	-	-	-	-	-	-	משאבים מינרליים ומקורות אנרגיה	3142					
3143	Other naturally occurring assets	-	-	-	-	-	-	-	-	-	-	משאבי טבע אחרים	3143					
3144	Intangible non-produced assets	-	-	-	-	-	-	-	-	-	-	נסים לא-מחושבים שלא יוצרו	3144					

TABLE 3.6. - TRANSACTIONS IN ASSETS AND LIABILITIES

לוח 3.6 - שיעורים בנסים ובהתחייבויות

NIS Million - year ending December 31		2011												מיליוני ש"ח - השנה שהסתיימה ב-31 בדצמבר	
Code	Type of assets/liabilities	המגזר הממשלתי												סוג נכס/התחייבות	סמל
		General government						Central government							
		ס"ר כ' ממשלה מרכזית (כולל ביטוח לאומי)	סך כל המגזר הממשלתי	איחוד	המוסד לביטוח לאומי	רשויות מקומיות	סך כל התמשלה המרכזית	איחוד	מוסדות לאומיים	מוסדות ציבוריים ללא כוונת רווח	מוסדות ממשלה	מוסדות ציבוריים ללא כוונת רווח	מוסדות ממשלה		
Central Government (including social security funds)	General government - total	Consolidation 8	National insurance institute 7	Local authorities 6	Central government - total	Consolidation 4	National institutions 3	Public non-profit institutions 2	Budgetary central government 1	9=5+6+7-8	5=1+2+3-4	3	2	1	
31	Net investment in non-financial assets	-6,114	-4,307	-	22	1,807	-6,136	-	-135	1,361	-7,361	השקעות נטו בנסים לא-פיננסיים	31		
311	Fixed assets	-299	1,314	-	22	1,613	-321	-	-137	1,361	-1,544	נסים קבועים	311		
3111	Buildings and structures	-293	1,070	-	18	1,363	-312	-	-117	1,161	-1,356	מבנים ומשקעים	3111		
3112	Machinery and equipment	-52	189	-	3	240	-55	-	-21	205	-239	מונחת ועוד	3112		
3113	Other fixed assets	46	56	-	-	10	46	-	-	-5	51	נסים קבועים אחרים	3113		
312	Inventories	מלאי	312		
313	Valuables	דברי ערך	313		
314	Non-produced assets	-5,815	-5,621	-	-	194	-5,815	-	2	-	-5,817	נסים שלא זוערו	314		
3141	Land	-5,815	-5,621	-	-	194	-5,815	-	2	-	-5,817	קרקע	3141		
3142	Mineral and energy resources	-	-	-	-	-	-	-	-	-	-	משאבים מינרליים ומקורות אנרגיה	3142		
3143	Other naturally occurring assets	-	-	-	-	-	-	-	-	-	-	משאבי טבע אחרים	3143		
3144	Intangible non-produced assets	-	-	-	-	-	-	-	-	-	-	נסים לא-מוחשיים שלא זוערו	3144		

TABLE 3.7. - TRANSACTIONS IN ASSETS AND LIABILITIES

לוח 3.7 - שיעורים שנתיים בנכסים ובהתחייבויות

NIS Million - year ending December 31

2012

מיליוני ש"ח - השנה שהסתיימה ב-31 בדצמבר

Code	Type of assets/liabilities	המגזר הממשלתי General government													סוג נכס/התחייבות	מיל
		הממשלה המרכזית Central government						הממשלה המרכזית Central government								
		סה"כ ממשלה מרכזית (כולל ביטוח לאומי)	סך כל המגזר הממשלתי	איחוד	תמוסד לביטוח לאומי	רשויות מקומיות	סך כל הממשלה ממוזרזת	איחוד	מוסדות לאומיים	מוסדות ציבוריים ללא כוונת רווח	משרד ממשלה מתקציבים	מוסדות ציבוריים ללא כוונת רווח	מוסדות ציבוריים ללא כוונת רווח	משרד ממשלה מתקציבים		
9=5+6+7-8	8	7	6	5=1+2+3-4	4	3	2	1	3	2	1					
31	Net investment in non-financial assets	-3,693	-647	-	59	3,046	-3,752	-	-33	1,074	-4,793	השקעות נטו בנכסים לא-פיננסיים	31			
311	Fixed assets	77	2,882	-	59	2,805	18	-33	1,074	-1,023	נכסים קבועים	311				
3111	Buildings and structures	71	2,442	-	50	2,371	20	-28	961	-913	מבנים ותשתית	3111				
3112	Machinery and equipment	12	431	-	9	418	4	-5	170	-161	מונות ועוד	3112				
3113	Other fixed assets	-6	9	-	-	15	-6	-	-57	51	נכסים קבועים אחרים	3113				
312	Inventories	מלאי	312				
313	Valuables	דברי ערך	313				
314	Non-produced assets	-3,770	-3,529	-	-	241	-3,770	-	-	-3,770	נכסים שלא יוצרו	314				
3141	Land	-3,770	-3,529	-	-	241	-3,770	-	-	-3,770	קרקע	3141				
3142	Mineral and energy resources	-	-	-	-	-	-	-	-	-	משאבים מינרליים ומקורות אנרגיה	3142				
3143	Other naturally occurring assets	-	-	-	-	-	-	-	-	-	משאבי טבע אחרים	3143				
3144	Intangible non-produced assets	-	-	-	-	-	-	-	-	-	נכסים לא-מתחייבים שלא יוצרו	3144				

TABLE 3.8. - TRANSACTIONS IN ASSETS AND LIABILITIES

לוח 3.8 - שיעורים בנסים ובהתחייבויות

NIS Million - year ending December 31		2013												מיליוני ש"ח - השנה שהסתיימה ב-31 בדצמבר	
Code	Type of assets/liabilities	המגזר הממשלתי												סוג נכס/התחייבות	סמל
		General government						Central government							
		ס"ר כ' ממשלה מרכזית (כולל בטוח לאומי)	סך כל המגזר הממשלתי	איחוד	המוסד לביטוח לאומי	רשויות מקומיות	סך כל הממשלה המרכזית	איחוד	מוסדות לאומיים	מוסדות ציבוריים ללא כוונת רווח	מוסדות ממשלה	מוסדות ציבוריים ללא כוונת רווח	מוסדות ממשלה		
31	Net investment in non-financial assets	-4,058	738	-	-47	4,795	-4,011	-	-67	1,942	-5,886	השקעות נטו בנסים לא-פיננסיים	31		
311	Fixed assets	312	4,775	-	-47	4,463	358	-	-67	1,942	-1,517	נסים קבועים	311		
3111	Buildings and structures	213	3,989	-	-40	3,777	252	-	-57	1,630	-1,321	מבנים ומשקעים	3111		
3112	Machinery and equipment	38	704	-	-7	667	44	-	-10	288	-233	מונחת ועוד	3112		
3113	Other fixed assets	62	81	-	-	20	62	-	-	24	37	נסים קבועים אחרים	3113		
312	Inventories	מלאי	312		
313	Valuables	דברי ערך	313		
314	Non-produced assets	-4,369	-4,037	-	-	332	-4,369	-	-	-	-4,369	נסים שלא זוערו	314		
3141	Land	-4,369	-4,037	-	-	332	-4,369	-	-	-	-4,369	קרקע	3141		
3142	Mineral and energy resources	-	-	-	-	-	-	-	-	-	-	משאבים מינרליים ומקורות אנרגיה	3142		
3143	Other naturally occurring assets	-	-	-	-	-	-	-	-	-	-	משאבי טבע אחרים	3143		
3144	Intangible non-produced assets	-	-	-	-	-	-	-	-	-	-	נסים לא-מוחשיים שלא זוערו	3144		

TABLE 3.9. - TRANSACTIONS IN ASSETS AND LIABILITIES

לוח 3.9 - שיעורים בנסים ובהתחייבויות

NIS Million - year ending December 31

2014

מיליוני ש"ח - השנה שהסתיימה ב-31 בדצמבר

Code	Type of assets/liabilities	המגזר הממשלתי General government														סוג נכס/התחייבות	סמל
		רשויות מקומיות				הממשלה המרכזית				הממשלה המרכזית							
		ס"ר 3 ממשלה מרכזית (כולל ביטוח לאומי)	סך כל המגזר הממשלתי	איחוד	התוסף לביטוח לאומי	מסודות לאומיים	סך כל הממשלה המרכזית	איחוד	מסודות לאומיים	מסודות ציבוריים ללא כוונת רווח	מסודות ממשלה	מסודות ציבוריים ללא כוונת רווח	מסודות ציבוריים ללא כוונת רווח	מסודות ציבוריים ללא כוונת רווח	מסודות ציבוריים ללא כוונת רווח		
31	Net investment in non-financial assets	-3,339	261	-	-47	3,600	-3,293	-	18	1,792	-5,102	השקעות נטו בנסים לא-פיננסיים	31				
311	Fixed assets	36	3,318	-	-47	3,282	83	-	18	1,792	-1,727	נסים קבועים	311				
3111	Buildings and structures	-118	2,655	-	-40	2,774	-79	-	15	1,430	-1,524	מבנים ותשתית	3111				
3112	Machinery and equipment	-21	469	-	-7	489	-14	-	3	252	-269	מונחת ועיד	3112				
3113	Other fixed assets	176	194	-	-	19	176	-	-	109	66	נסים קבועים אחרים	3113				
312	Inventories	מלאי	312				
313	Valuables	דברי ערך	313				
314	Non-produced assets	-3,376	-3,058	-	-	318	-3,376	-	-	-	-3,376	נסים שלא זערו	314				
3141	Land	-3,376	-3,058	-	-	318	-3,376	-	-	-	-3,376	קרקע	3141				
3142	Mineral and energy resources	-	-	-	-	-	-	-	-	-	-	משאבים מינרליים ומקורות אנרגיה	3142				
3143	Other naturally occurring assets	-	-	-	-	-	-	-	-	-	-	משאבי טבע אחרים	3143				
3144	Intangible non-produced assets	-	-	-	-	-	-	-	-	-	-	נסים לא-מחושבים שלא זערו	3144				

TABLE 3.10.- TRANSACTIONS IN ASSETS AND LIABILITIES

לוח 3.10 - שינויים בנכסים ובהתחייבויות

NIS Million - year ending December 31		2015												מיליוני ש"ח - השנה שהסתיימה ב-31 בדצמבר	
		תמגור התמשלתי													
Code	Type of assets/liabilities	General government												סוג נכס/התחייבות	סמל
		תמגור התמשלתי						תמשלתי המרכזיות							
		ס"ה כ תמשלתי מרכזית (כולל ביטוח לאומי)	סך כל תמגור התמשלתי - total	איחוד	המוסד לבטיחות לאומי	רשויות מקומיות	סך כל התמשלתי ממוקד	איחוד	מוסדות לאומיים	מוסדות ציבוריים ללא סוגנת חוץ	תמשלתי ממשלתי ממוקד	מוסדות ציבוריים ללא סוגנת חוץ	מוסדות ציבוריים ללא סוגנת חוץ		
Central Government (including social security funds)	General government - total	Consolidation	National insurance institute	Local authorities	Central government - total	Consolidation	National institutions	Public non-profit institutions	Budgetary central government	Public non-profit institutions	Public non-profit institutions	Budgetary central government			
		9=5+6+7-8	8	7	6	5=1+2+3-4	4	3	2	1					
31	Net investment in non-financial assets	-7,086	-4,245	-	-23	2,841	-7,063	-	125	1,429	-8,617	השקעות נטו בנכסים לא-פיננסיים	31		
311	Fixed assets	263	2,861	-	-23	2,598	287	-	125	1,429	-1,267	נכסים קבועים	311		
3111	Buildings and structures	217	2,404	-	-20	2,187	237	-	107	1,261	-1,131	מבנים ותשתית	3111		
3112	Machinery and equipment	38	424	-	-3	386	42	-	19	223	-200	מונחת ועוד	3112		
3113	Other fixed assets	8	33	-	-	25	8	-	-	-55	63	נכסים קבועים אחרים	3113		
312	Inventories	מלאי	312		
313	Valuables	דברי ערך	313		
314	Non-produced assets	-7,349	-7,106	-	-	243	-7,349	-	-	-	-7,349	נכסים שלא יוצרו	314		
3141	Land	-7,349	-7,106	-	-	243	-7,349	-	-	-	-7,349	קרקע	3141		
3142	Mineral and energy resources	-	-	-	-	-	-	-	-	-	-	משאבים מינרליים ומקורות אנרגיה	3142		
3143	Other naturally occurring assets	-	-	-	-	-	-	-	-	-	-	משאבי טבע אחרים	3143		
3144	Intangible non-produced assets	-	-	-	-	-	-	-	-	-	-	נכסים לא-מחושבים שלא יוצרו	3144		

TABLE 3.11.- TRANSACTIONS IN ASSETS AND LIABILITIES

לוח 3.11 - שיעורים בנכסים ובהתחייבויות

NIS Million - year ending December 31		2016											מיליוני ש"ח - השנה שהסתיימה ב-31 בדצמבר	
		תמורה תמשלתית												
Code	Type of assets/liabilities	General government											סוג נכס/התחייבות	סמל
		General government							Central government					
		סו"כ תמשלתית מרכזית (כולל ביטוח לאומי)	סך כל תמורה הממשלתית - total	איחוד	תמוסד לבטיח לאומי	רשויות מקומיות	סך כל התמשלתית ממוכזת	איחוד	מוסדות לאומיים	מוסדות ציבוריים ללא כוונה רווח	תשד"ר ממשלתית מתוקצבים			
Central Government (including social security funds)	General government - total	Consolidation	National insurance institute	Local authorities	Central government - total	Consolidation	National institutions	Public non-profit institutions	Budgetary central government	1				
		9=5+6+7-8	8	7	6	5=1+2+3-4	4	3	2					
31	Net investment in non-financial assets	-4,301	-262	-	-8	4,039	-4,293	-	27	1,816	-6,136	השקעות נטו בנכסים לא-פיננסיים	31	
311	Fixed assets	2,276	5,955	-	-8	3,679	2,284	-	27	1,816	441	נכסים קבועים	311	
3111	Buildings and structures	1,527	4,631	-	-7	3,105	1,534	-	23	1,211	300	מבנים ומשדירות	3111	
3112	Machinery and equipment	269	817	-	-1	548	271	-	4	214	53	מונות ועוד	3112	
3113	Other fixed assets	480	507	-	-	27	480	-	-	391	89	נכסים קבועים אחרים	3113	
312	Inventories	מלאי	312	
313	Valuables	דברי ערך	313	
314	Non-produced assets	-6,578	-6,218	-	-	360	-6,578	-	-	-	-6,578	נכסים שלא יוצרו	314	
3141	Land	-6,578	-6,218	-	-	360	-6,578	-	-	-	-6,578	קרקע	3141	
3142	Mineral and energy resources	-	-	-	-	-	-	-	-	-	-	משאבים מינרליים ומקורות אנרגיה	3142	
3143	Other naturally occurring assets	-	-	-	-	-	-	-	-	-	-	משאבי טבע אחרים	3143	
3144	Intangible non-produced assets	-	-	-	-	-	-	-	-	-	-	נכסים לא-מתחייבים שלא יוצרו	3144	

TABLE 3.12. TRANSACTIONS IN ASSETS AND LIABILITIES

לוח 3.12 - שינויים בנכסים ובהתחייבויות

NIS Million - year ending December 31		2017													מיליוני ש"ח - השנה שהסתיימה ב-31 בדצמבר	
Code	Type of assets/liabilities	תמגור התמשלתי													סוג נכס/התחייבות	סמל
		General government						Central government								
		ס"ר כ תמשלתי מרכזית (כולל ביטוח לאומי)	סך כל תמגור התמשלתי	איחוד	המוסד לביטוח לאומי	רשויות מקומיות	סך כל התמשלתי תמגוריות	איחוד	מוסדות לאומיים	מוסדות ציבוריים ללא כוונת רווח	מוסדות ממשלתיים	מוסדות ציבוריים ללא כוונת רווח	מוסדות ממשלתיים			
31	Net investment in non-financial assets	-9,771	-3,606	-	12	6,164	-9,783	-	157	1,821	-11,760	השקעות נטו בנכסים לא-פיננסיים	31			
311	Fixed assets	3,655	9,363	-	12	5,708	3,643	-	157	1,821	1,665	נכסים קבועים	311			
3111	Buildings and structures	2,740	7,562	-	10	4,822	2,730	-	133	1,353	1,244	מבנים ותשתית	3111			
3112	Machinery and equipment	484	1,335	-	2	851	482	-	24	239	220	מונחת ועוד	3112			
3113	Other fixed assets	431	466	-	-	35	431	-	-	230	201	נכסים קבועים אחרים	3113			
312	Inventories	מלאי	312			
313	Valuables	דברי ערך	313			
314	Non-produced assets	-13,425	-12,969	-	-	456	-13,425	-	-	-	-13,425	נכסים שלא יוצרו	314			
3141	Land	-13,425	-12,969	-	-	456	-13,425	-	-	-	-13,425	קרקע	3141			
3142	Mineral and energy resources	-	-	-	-	-	-	-	-	-	-	משאבים מינרליים ומקורות אנרגיה	3142			
3143	Other naturally occurring assets	-	-	-	-	-	-	-	-	-	-	משאבי טבע אחרים	3143			
3144	Intangible non-produced assets	-	-	-	-	-	-	-	-	-	-	נכסים לא-מתחייבים שלא יוצרו	3144			

לוח 7

TABLE 7

2017–2006

TABLE 7.1. EXPENDITURE OF GENERAL GOVERNMENT, BY FUNCTION

NIS Million - year ending December 31

2006

לוח 7.1 - הוצאות המגזר הממשלתי, הכוללות השקעות נטו בנכסים לא-פינוניים, לפי מטרה

מיליוני ש"ח - השנה שהסתיימה ב-31 בדצמבר

Code	Type of expenditure	המגזר הממשלתי										סוג הוצאה	מקל
		General government					Central government						
		ס"ר כ"ג ממשלה מרכזית (כולל ביטוח לאומי)	סך כל המגזר הממשלתי - total	איחוד	תמוסד לביטוח לאומי	רשויות מקומיות	סך כל הממשלה מרכזית	איחוד	תמוסדות לאומיים	תמוסדות ציבוריים ללא כוונת רווח	משרדי ממשלה ממוצבים		
9=5+6+7-8	8	7	6	5=1+2+3-4	4	3	2	1					
7	TOTAL EXPENDITURE	274,996	294,486	58,335	57,632	37,072	258,116	27,202	2,421	50,212	232,685	סך הכל הוצאות	7
701	General public services	44,502	46,108	9,058	-	5,677	49,489	913	38	1,032	49,333	שירותים כלליים	701
7017	Public debt transactions	34,415	35,457	5,172	-	1,227	39,402	-	34	779	38,589	ריבית	7017
7018	Transfers of general character between levels of government	3,872	0	3,886	-	14	3,872	913	3	2	4,780	העברות כלליות בין יחידות הממשלה	7018
702	Defence	52,314	52,508	35	-	228	52,314	0	25	-	52,290	ביטחון	702
703	Public order and safety	10,057	10,727	213	-	883	10,057	13	-	-	10,071	סדר ציבורי	703
704	Economic affairs	17,467	18,936	1,050	-	2,519	17,467	687	596	13	17,545	שירותים כלליים	704
705	Environmental protection	592	4,017	98	-	3,523	592	7	-	1	598	שמירה על הסביבה	705
706	Housing and community amenities	1,051	3,017	5	-	1,972	1,051	84	43	294	798	שירותים קהילתיים	706
707	Health	34,024	34,167	13,126	14,607	176	32,510	12,860	9	27,296	18,065	בריאות	707
708	Recreation, culture and religion	5,441	8,725	864	-	4,149	5,441	670	271	3,826	2,013	תרבות ודת	708
709	Education	39,929	43,564	7,988	156	11,622	39,773	11,893	382	17,128	34,157	חינוך	709
710	Social protection	69,618	72,716	25,897	42,869	6,323	49,421	76	1,057	623	47,817	ביטוח סוציאלי וסעד	710

TABLE 7.2. EXPENDITURE OF GENERAL GOVERNMENT, BY FUNCTION
NIS Million - year ending December 31

2007

לוח 7.2 - הוצאות המגזר הממשלתי, הכוללות השקעות נטו בנכסים לא-פיננסיים, לפי מטרה

מיליוני ש"ח - השנה שהסתיימה ב-31 בדצמבר

Code	Type of expenditure	המגזר הממשלתי General government											סוג הוצאה	מקל
		המגזר הממשלתי Central government					הממשלה המרכזית Central government							
		סך כל הממשלה מרכזית (כולל בטוח לאומי)	סך כל המגזר הממשלתי	איחוד	המוסד לביטוח לאומי	רשויות מקומיות	סך כל הממשלה מרכזית	איחוד	מוסדות לאומיים	מוסדות ציבוריים ללא כונת רווח	משרד ממשלה ממוצבים	מוסדות לאומיים		
7	TOTAL EXPENDITURE	283,020	304,022	65,297	59,943	39,681	269,695	27,860	2,513	52,838	242,203		סך הכל הוצאות	7
701	General public services	45,831	47,608	12,788	-	5,964	54,432	944	27	1,040	54,309		שירותים כלליים	701
7017	Public debt transactions	35,510	36,510	8,791	-	1,190	44,111	-	26	819	43,266		רביית העברות כלליות בין יחידות הממשלה	7017
7018	Transfers of general character between levels of government	3,983	-	3,997	-	14	3,983	944	-	-	4,927			7018
702	Defence	51,537	51,730	34	-	226	51,537	45	56	-	51,526		ביטחון	702
703	Public order and safety	10,634	11,324	214	-	904	10,634	-	1	-	10,633		סדר ציבורי	703
704	Economic affairs	16,258	18,093	1,171	-	3,006	16,258	945	738	7	16,458		שירותים כלכליים	704
705	Environmental protection	761	4,295	138	-	3,672	761	7	-	-	768		שמירה על הסביבה	705
706	Housing and community amenities	466	2,620	17	-	2,171	466	32	41	254	202		שירותים קהילתיים	706
707	Health	35,377	35,505	13,968	15,681	164	33,628	11,977	4	28,256	17,345		בריאות	707
708	Recreation, culture and religion	6,043	9,710	945	-	4,612	6,043	698	153	4,442	2,145		תרבות ודת	708
709	Education	42,658	46,528	8,521	157	12,390	42,501	12,965	413	18,171	36,882		חינוך	709
710	Social protection	73,456	76,610	27,501	44,105	6,570	53,435	248	1,078	669	51,936		ביטוח סוציאלי וסעד	710

TABLE 7.3 - EXPENDITURE OF GENERAL GOVERNMENT, BY FUNCTION
NIS Million - year ending December 31

2008

לוח 7.3 - הוצאות המגזר הממשלתי, הכוללות השקעות נטו בנכסים לא-פיננסיים, לפי מטרה

מיליוני ש"ח - השנה שהסתיימה ב-31 בדצמבר

Code	Type of expenditure	המגזר הממשלתי General government													סוג הוצאה	מקור
		הממשלה המרכזית Central government						הממשלה המרכזית Central government						משרד ממשלתי Budgetary central government		
		סך כל ממשלה מרכזית (כולל ביטוח לאומי)	סך כל המגזר הממשלתי - total	איחוד	המוסד לביטוח לאומי	רשויות מקומיות	סך כל הממשלה המרכזית	איחוד	מוסדות לאומיים	מוסדות ציבוריים ללא כוונת רווח	מוסדות ממשלתיים					
9=5+6+7-8	8	7	6	5=1+2+3-4	4	3	2	1								
7	TOTAL EXPENDITURE	303,154	325,826	72,391	63,959	42,537	291,723	29,066	2,359	56,651	261,779				סך הכל הוצאות	7
701	General public services	52,825	54,709	15,920	-	6,072	64,558	889	13	1,114	64,319				שירותים כלליים	701
7017	Public debt transactions	41,552	42,618	11,923	-	1,256	53,285	-	12	881	52,392				ריבית	7017
7018	Transfers of general character between levels of government	3,969	-	3,997	-	28	3,969	889	-	-	4,858				העברות כלליות בין יחידות הממשלה	7018
702	Defence	52,614	52,816	36	-	238	52,614	8	18	-	52,604				ביטחון	702
703	Public order and safety	11,402	12,123	216	-	936	11,402	-	1	-	11,402				סדר ציבורי	703
704	Economic affairs	17,156	18,871	1,723	-	3,438	17,156	1,015	634	5	17,532				שירותים כלכליים	704
705	Environmental protection	994	4,801	138	-	3,945	994	4	1	-	997				שמירה על הסביבה	705
706	Housing and community amenities	-249	2,107	11	-	2,367	-249	4	38	190	-472				שירותים קהילתיים	706
707	Health	37,860	37,991	15,193	16,926	167	36,091	12,917	12	29,988	19,008				בריאות	707
708	Recreation, culture and religion	6,406	10,414	1,004	-	5,012	6,406	626	185	4,612	2,234				תרבות ודת	708
709	Education	46,096	50,782	8,857	165	13,543	45,931	13,305	406	20,028	38,801				חינוך	709
710	Social protection	78,050	81,212	29,293	46,868	6,818	56,820	299	1,052	714	55,353				ביטוח סוציאלי וסעד	710

TABLE 7.4. EXPENDITURE OF GENERAL GOVERNMENT, BY FUNCTION
NIS Million - year ending December 31

2009

לוח 7.4 - הוצאות המגזר הממשלתי, הכוללות השקעות נטו בנכסים לא-פיננסיים, לפי מטרה

מיליוני ש"ח - השנה שהסתיימה ב-31 בדצמבר

Code	Type of expenditure	המגזר הממשלתי General government											סוג הוצאה	מסל
		הממשלה המרכזית					הממשלה המרכזית Central government							
		ס"ר כ"ר ממשלה מרכזית (כולל ביטוח לאומי)	סך כל המגזר הממשלתי - total	איחוד	מוסד לבטוח לאומי	רשויות מקומיות	סך כל הממשלה מרכזית	איחוד	מוסדות לאומיים	מוסדות ציבוריים ללא כוונת רווח	משרד ממשלה	מוסדות ממשלה		
9=5+6+7-8	Consolidation	8	7	6	5=1+2+3-4	4	3	2	1					
7	TOTAL EXPENDITURE	319,457	343,293	73,867	69,504	43,376	304,281	30,132	2,086	60,041	272,286	סך הכל הוצאות	7	
701	General public services	51,825	54,240	15,649	-	6,257	63,631	800	5	1,157	63,269	שירותים כלליים	701	
7017	Public debt transactions	40,746	41,773	11,996	-	1,217	52,552	-	5	925	51,622	רביית העברות כלליות בין יחידות הממשלה	7017	
7018	Transfers of general character between levels of government	3,626	-	3,653	-	26	3,626	800	-	-	4,426		7018	
702	Defence	52,352	52,558	44	-	251	52,352	-	6	-	52,346	ביטחון	702	
703	Public order and safety	12,248	13,031	215	-	997	12,248	6	2	-	12,252	סדר ציבורי	703	
704	Economic affairs	18,492	20,157	1,304	-	2,969	18,492	1,179	660	-	19,010	שירותים כלליים	704	
705	Environmental protection	821	4,660	85	-	3,923	821	1	1	-	821	שמירה על הסביבה	705	
706	Housing and community amenities	-263	1,905	24	-	2,192	-263	53	40	173	-423	שירותים קהילתיים	706	
707	Health	40,324	40,455	15,713	17,674	169	38,325	13,513	8	31,802	20,027	בריאות	707	
708	Recreation, culture and religion	7,487	11,374	1,014	-	4,901	7,487	650	102	5,037	2,998	תרבות ודת	708	
709	Education	48,430	53,653	9,078	171	14,301	48,258	13,710	280	21,004	40,684	חינוך	709	
710	Social protection	87,741	91,261	30,741	51,658	7,415	62,929	220	983	866	61,300	ביטוח סוציאלי וסעד	710	

TABLE 7.5 - EXPENDITURE OF GENERAL GOVERNMENT, BY FUNCTION
NIS Million - year ending December 31

2010

לוח 7.5 - הוצאות המגזר הממשלתי, הכוללות השקעות נטו בנכסים לא-פיננסיים, לפי מטרה

מיליוני ש"ח - השנה שהסתיימה ב-31 בדצמבר

Code	Type of expenditure	המגזר הממשלתי General government													סוג הוצאה
		מס"ר ממשלה מרכזית (כולל ביטוח לאומי)			ממשלתי - סך כל המגזר			ממשלתי המרכזית			ממשלתי המרכזית			מטרה ממשלתי ממוצעים	
		מס"ר ממשלה מרכזית (כולל ביטוח לאומי)	ממשלתי - סך כל המגזר	איחוד	ממוסד לביטוח לאומי	רשויות מקומיות	מס"ר כל הממשלה ממוסדות	איחוד	מוסדות לאומיים	מוסדות ציבוריים ללא כוונת רווח	מס"ר ממשלה ממוצעים				
9=5+6+7-8	8	7	6	5=1+2+3-4	4	3	2	1							
7	TOTAL EXPENDITURE	327,338	353,141	74,404	74,675	46,906	305,964	32,389	1,882	64,784	271,687		סך הכל הוצאות	7	
701	General public services	45,994	48,746	14,143	-	6,589	56,301	774	4	1,196	55,875		שירותים כלליים	701	
7017	Public debt transactions	35,470	36,415	10,497	-	1,134	45,777	-	4	1,001	44,772		רביית העברות כלליות בין יחידות הממשלה	7017	
7018	Transfers of general character between levels of government	3,626	-	3,646	-	21	3,626	774	-	-	4,400			7018	
702	Defence	54,758	54,969	42	-	253	54,758	-	1	-	54,758		ביטחון	702	
703	Public order and safety	13,259	14,054	244	-	1,039	13,259	1	1	-	13,260		סדר ציבורי	703	
704	Economic affairs	18,259	20,376	1,177	-	3,295	18,259	1,761	689	-	19,331		שירותים כלליים	704	
705	Environmental protection	1,239	5,384	158	-	4,303	1,239	2	2	-	1,240		שמירה על הסביבה	705	
706	Housing and community amenities	-2,879	-670	15	-	2,224	-2,879	68	31	200	-3,042		שירותים קהילתיים	706	
707	Health	43,813	43,957	17,066	19,269	197	41,558	14,707	9	34,573	21,683		בריאות	707	
708	Recreation, culture and religion	8,718	12,862	1,144	-	5,287	8,718	708	202	6,075	3,149		תרבות ודת	708	
709	Education	52,651	57,957	10,218	180	15,524	52,471	14,163	126	21,886	44,621		חינוך	709	
710	Social protection	91,525	95,504	30,197	55,227	8,196	62,278	205	817	855	60,812		ביטוח סוציאלי וסעד	710	

TABLE 7.6. EXPENDITURE OF GENERAL GOVERNMENT, BY FUNCTION
NIS Million - year ending December 31

2011

לוח 7.6 - הוצאות המגזר הממשלתי, הכוללות השקעות נטו בנכסים לא-פיננסיים, לפי מטרה

מיליוני ש"ח - השנה שהסתיימה ב-31 בדצמבר

Code	Type of expenditure	General government													סוג הוצאה		
		המגזר הממשלתי															
		סר"ר ממשלה מרכזית (כולל ביטוח לאומי)			סר כל המגזר הממשלתי - total			איחוד		ממוסד לביטוח לאומי		רשויות מקומיות		הממשלה המרכזית			
Central government (including social security funds)	General government - total	Consolidation	8	7	National insurance institute	6	Local authorities	5=1+2+3-4	Central government - total	Consolidation	4	3	National institutions	2	Public non-profit institutions	1	Budgetary central government
7	TOTAL EXPENDITURE	346,240	372,199	82,617	79,341	50,148	325,327	33,692	2,319	68,355	288,344					סך הכל הוצאות	7
701	General public services	48,803	51,344	15,473	-	6,778	60,039	810	15	1,192	59,642					שירותים כלליים	701
7017	Public debt transactions	37,352	38,318	11,426	-	1,156	48,588	-	14	1,066	47,508					ריבת העברות כלליות בין יחידות הממשלה	7017
7018	Transfers of general character between levels of government	4,027	-	4,047	-	20	4,027	810	-	-	4,837						7018
702	Defence	57,147	57,350	55	-	258	57,147	13	1	-	57,159					ביטחון	702
703	Public order and safety	14,124	14,809	380	-	1,065	14,124	1	3	-	14,122					סדר ציבורי	703
704	Economic affairs	20,575	21,692	2,616	-	3,733	20,575	1,766	715	-	21,626					שירותים כלליים	704
705	Environmental protection	1,089	5,458	79	-	4,449	1,089	4	2	-	1,091					שמירה על הסביבה	705
706	Housing and community amenities	-2,951	-507	59	-	2,503	-2,951	76	35	261	-3,171					שירותים קהילתיים	706
707	Health	46,391	46,516	18,253	20,576	183	44,010	15,376	18	37,006	22,362					בריאות	707
708	Recreation, culture and religion	9,364	13,993	1,185	-	5,813	9,364	720	237	6,441	3,407					תרבות ודת	708
709	Education	55,865	61,563	10,895	181	16,593	55,684	14,717	137	22,707	47,557					חינוך	709
710	Social protection	95,834	99,983	33,622	58,585	8,774	66,246	209	1,157	749	64,549					ביטוח סוציאלי וסעד	710

TABLE 7.7. EXPENDITURE OF GENERAL GOVERNMENT, BY FUNCTION
NIS Million - year ending December 31

2012

לוח 7.7 - הוצאות המגזר הממשלתי, הכוללות השקעות נטו בנכסים לא-פיננסיים, לפי מטרה

מיליוני ש"ח - השנה שהסתיימה ב-31 בדצמבר

Code	Type of expenditure	המגזר הממשלתי General government											סוג הוצאה	מקור
		הממשלה המרכזית Central government					הממשלה המרכזית Central government							
		סך כל הממשלה מרכזית (כולל ביטוח לאומי)	סך כל המגזר הממשלתי - total	איחוד	תמוסד לאומי	רשויות מקומיות	סך כל הממשלה מרכזית	איחוד	מוסדות לאומיים	מוסדות ציבוריים ללא כוננת רווח	משרד ממשלתי ממוצבים	מוסדות לאומיים		
7	TOTAL EXPENDITURE	371,606	400,636	85,391	84,166	55,035	346,826	36,040	2,389	73,478	306,999		סך הכל הוצאות	7
701	General public services	47,153	50,042	13,768	-	6,751	57,059	858	13	1,345	56,559		שירותים כלליים	701
7017	Public debt transactions	35,298	36,126	10,096	-	1,018	45,204	-	13	1,152	44,040		ריבית	7017
7018	Transfers of general character between levels of government	3,651	-	3,672	-	21	3,651	858	-	-	4,509		העברות כלליות בין יחידות הממשלה	7018
702	Defence	60,603	60,833	58	-	288	60,603	12	-	-	60,615		ביטחון	702
703	Public order and safety	15,161	15,904	398	-	1,141	15,161	-	-	-	15,161		סדר ציבורי	703
704	Economic affairs	23,158	25,023	2,730	-	4,596	23,158	1,275	874	-	23,559		שירותים כלכליים	704
705	Environmental protection	1,176	5,801	78	-	4,703	1,176	3	2	1	1,177		שמירה על הסביבה	705
706	Housing and community amenities	-139	2,589	209	-	2,936	-139	80	1	271	-332		שירותים קהילתיים	706
707	Health	49,934	50,050	19,009	21,538	180	47,342	16,627	3	39,738	24,227		בריאות	707
708	Recreation, culture and religion	9,217	14,297	1,276	-	6,356	9,217	878	174	6,208	3,713		תרבות ודת	708
709	Education	61,506	67,876	12,216	187	18,586	61,319	16,107	124	25,115	52,186		חינוך	709
710	Social protection	103,838	108,220	35,649	62,441	9,497	71,930	200	1,196	800	70,134		ביטוח סוציאלי וסעד	710

TABLE 7.8 - EXPENDITURE OF GENERAL GOVERNMENT, BY FUNCTION
NIS Million - year ending December 31

2013

מיליוני ש"ח - השנה שהסתיימה ב-31 בדצמבר

לוח 7.8 - הוצאות המגזר הממשלתי, הכוללות השקעות נטו בנכסים לא-פיננסיים, לפי מטרה

Code	Type of expenditure	General government											סוג הוצאה	מקור
		המגזר הממשלתי					הממשלה המרכזית							
		סך כל הממשלה מרכזית (כולל ביטוח לאומי)	סך כל המגזר הממשלתי - total	איחוד	תמוסד לביטוח לאומי	רשויות מקומיות	סך כל הממשלה מרכזית	איחוד	מוסדות לאומיים	מוסדות ציבוריים ללא כוונת רווח	משרדי ממשלה ממוצבים	מוסדות ממשלתיים		
9=5+6+7-8	8	7	6	5=1+2+3-4	4	3	2	1						
7	TOTAL EXPENDITURE	395,009	426,327	89,607	87,429	59,777	368,728	40,087	2,174	78,511	328,130		7	סך הכל הוצאות
701	General public services	49,881	52,905	15,099	-	7,185	60,819	953	4	1,447	60,321		701	שירותים כלליים
7017	Public debt transactions	36,644	37,460	11,128	-	1,006	47,582	-	4	1,216	46,361		7017	ריבית
7018	Transfers of general character between levels of government	3,927	-	3,927	-	-	3,927	-	-	-	3,927		7018	העברות כלליות בין יחידות הממשלה
702	Defence	62,823	63,080	45	-	302	62,823	10	2	-	62,831		702	ביטחון
703	Public order and safety	16,315	16,625	261	-	572	16,315	11	-	-	16,325		703	סדר ציבורי
704	Economic affairs	26,507	28,981	3,075	-	5,550	26,507	1,459	773	-	27,193		704	שירותים כלכליים
705	Environmental protection	1,092	6,095	114	-	5,117	1,092	2	1	1	1,093		705	שמירה על הסביבה
706	Housing and community amenities	-1,052	2,100	237	-	3,389	-1,052	111	1	231	-1,173		706	שירותים קהילתיים
707	Health	53,516	53,656	19,891	22,580	206	50,762	19,186	1	42,428	27,519		707	בריאות
708	Recreation, culture and religion	9,216	14,995	1,194	-	6,973	9,216	896	224	6,572	3,316		708	תרבות ודת
709	Education	66,765	73,413	13,859	191	20,507	66,575	17,252	154	26,833	56,840		709	חינוך
710	Social protection	109,946	114,477	35,830	64,658	9,978	75,671	208	1,015	999	73,865		710	ביטוח סוציאלי וסעד

TABLE 7.9 - EXPENDITURE OF GENERAL GOVERNMENT, BY FUNCTION
NIS Million - year ending December 31

2014

לוח 7.9 - הוצאות המגזר הממשלתי, הכוללות השקעות נטו בנכסים לא-פיננסיים, לפי מטרה
מיליוני ש"ח - השנה שהסתיימה ב-31 בדצמבר

Code	Type of expenditure	המגזר הממשלתי General government											סוג הוצאה	מקור
		הממשלה המרכזית Central government					הממשלה המרכזית Central government							
		ס"ר כ' ממשלה מרכזית (כולל ביטוח לאומי)	סך כל המגזר הממשלתי - total	איחוד	תמוסד לביטוח לאומי	רשויות מקומיות	סך כל הממשלה המרכזית	איחוד	מוסדות לאומיים	מוסדות ציבוריים ללא כוונת רווח	משרד ממשלתי ממוצבים	תמוסדות מוסדות לאומיים		
9=5+6+7-8	8	7	6	5=1+2+3-4	4	3	2	1						
7	TOTAL EXPENDITURE	399,636	431,671	87,848	90,230	61,857	367,432	41,990	2,408	81,291	326,722		סך הכל הוצאות	7
701	General public services	40,254	42,923	12,620	-	7,686	47,857	970	2	1,597	47,228		שירותים כלליים	701
7017	Public debt transactions	26,785	27,491	7,793	-	896	34,388	-	2	1,264	33,122		רביית העברות כלליות בין יחידות הממשלה	7017
7018	Transfers of general character between levels of government	4,325	-	4,775	-	450	4,325	-	-	-	4,325			7018
702	Defence	66,791	67,081	49	-	340	66,791	25	11	-	66,805		ביטחון	702
703	Public order and safety	17,369	17,639	439	-	708	17,369	17	-	-	17,386		סדר ציבורי	703
704	Economic affairs	26,444	29,145	2,639	-	5,340	26,444	1,345	897	-	26,891		שירותים כלליים	704
705	Environmental protection	1,039	6,341	98	-	5,399	1,039	3	-	1	1,041		שמירה על הסביבה	705
706	Housing and community amenities	-895	2,075	309	-	3,279	-895	91	1	279	-1,084		שירותים קהילתיים	706
707	Health	56,968	57,083	20,818	23,702	204	53,995	20,677	-	44,201	30,471		בריאות	707
708	Recreation, culture and religion	9,901	15,448	1,180	-	6,728	9,901	963	269	6,972	3,622		תרבות ודת	708
709	Education	69,152	76,406	14,493	201	21,747	68,951	17,702	172	27,218	59,263		חינוך	709
710	Social protection	112,613	117,529	35,203	66,327	10,425	75,980	200	1,056	1,023	74,101		ביטוח סוציאלי וסעד	710

TABLE 7.10.- EXPENDITURE OF GENERAL GOVERNMENT, BY FUNCTION
NIS Million - year ending December 31

2015

מיליוני ש"ח - השנה שהסתיימה ב-31 בדצמבר

Code	Type of expenditure	המגזר הממשלתי General government											סוג הוצאה	מקור
		המגזר הממשלתי General government					הממשלה המרכזית Central government							
		סך כל הממשלה מרכזית (כולל בטוח לאומי)	סך כל המגזר הממשלתי - total	איחוד	המוסד לבטוח לאומי	רשויות מקומיות	סך כל הממשלה מרכזית	איחוד	מוסדות לאומיים	מוסדות ציבוריים ללא כוונת רווח	משרד ממשלה ממוצבים	מוסדות לאומיים		
7	TOTAL EXPENDITURE	408,592	440,074	91,350	94,046	62,938	374,439	46,074	2,548	84,590	333,375		סך הכל הוצאות	7
701	General public services	38,172	40,885	10,920	-	7,430	44,376	1,099	14	1,635	43,825		שירותים כלליים	701
7017	Public debt transactions	24,112	24,746	6,394	-	824	30,316	-	14	1,321	28,981		ריבית	7017
7018	Transfers of general character between levels of government	4,459	-	4,459	-	-	4,459	-	-	-	4,459		העברות כלליות בין יחידות הממשלה	7018
702	Defence	68,269	68,576	56	-	364	68,269	17	25	-	68,260		ביטחון	702
703	Public order and safety	18,054	18,340	392	-	679	18,054	16	-	-	18,070		סדר ציבורי	703
704	Economic affairs	25,883	27,307	3,287	-	4,711	25,883	1,873	1,020	-	26,737		שירותים כלליים	704
705	Environmental protection	822	6,607	101	-	5,886	822	2	-	2	821		שמירה על הסביבה	705
706	Housing and community amenities	-2,494	455	333	-	3,283	-2,494	86	1	377	-2,786		שירותים קהילתיים	706
707	Health	58,902	59,015	21,748	24,734	204	55,825	22,560	-	46,790	31,595		בריאות	707
708	Recreation, culture and religion	10,345	15,819	1,243	-	6,718	10,345	1,042	282	6,860	4,245		תרבות ודת	708
709	Education	71,978	79,302	15,376	197	22,700	71,781	19,065	187	27,793	62,867		חינוך	709
710	Social protection	118,864	123,767	37,894	69,115	10,964	81,582	315	1,019	1,133	79,744		ביטוח סוציאלי וסעד	710

TABLE 7.11 - EXPENDITURE OF GENERAL GOVERNMENT, BY FUNCTION
NIS Million - year ending December 31

2016

מיליוני ש"ח - השנה שהסתיימה ב-31 בדצמבר

לוח 7.11 - הוצאות המגזר הממשלתי, הכוללות השקעות נטו בנוסחים לא-פיננסיים, לפי מטרה

Code	Type of expenditure	המגזר הממשלתי General government														סוג הוצאה	מקור
		המגזר הממשלתי							הממשלה המרכזית Central government								
		סך כל ממשלה מרכזית (כולל ביטוח לאומי)	סך כל המגזר הממשלתי - total	איחוד	תמוסד לביטוח לאומי	רשויות מקומיות	סך כל הממשלה מרכזית	איחוד	מוסדות לאומיים	מוסדות ציבוריים ללא כוונת רווח	משרדי ממשלה ממוצבים	מוסדות מוסדות לאומיים	מוסדות לא-רווח	משרד ממשלה ממוצבים			
9=5+6+7-8	8	7	6	5=1+2+3-4	4	3	2	1									
7	TOTAL EXPENDITURE	430,970	464,239	101,535	97,819	66,571	401,384	49,816	3,160	89,978	358,061	סך הכל הוצאות	7				
701	General public services	41,533	43,907	12,472	-	7,620	48,760	1,040	12	1,725	48,063	שירותים כלליים	701				
7017	Public debt transactions	25,739	26,266	7,417	-	717	32,966	-	12	1,402	31,552	ריבית	7017				
7018	Transfers of general character between levels of government	5,005	-	5,005	-	-	5,005	-	-	-	5,005	העברות כלליות בין יחידות הממשלה	7018				
702	Defence	70,543	70,848	66	-	371	70,543	17	4	-	70,556	ביטחון	702				
703	Public order and safety	18,953	19,235	376	-	657	18,953	17	-	-	18,971	סדר ציבורי	703				
704	Economic affairs	25,749	27,837	3,246	-	5,334	25,749	2,259	1,302	-	26,706	שירותים כלליים	704				
705	Environmental protection	932	6,772	92	-	5,933	932	114	110	2	933	שמירה על הסביבה	705				
706	Housing and community amenities	-480	2,834	345	-	3,658	-480	308	201	397	-770	שירותים קהילתיים	706				
707	Health	62,891	63,000	25,411	25,557	219	62,634	25,306	-	50,485	37,455	בריאות	707				
708	Recreation, culture and religion	10,759	16,567	1,349	-	7,157	10,759	1,183	335	7,227	4,380	תרבות ודת	708				
709	Education	75,555	83,690	16,309	247	24,444	75,308	19,350	185	28,942	65,530	חינוך	709				
710	Social protection	124,535	129,549	41,868	72,014	11,177	88,225	222	1,012	1,198	86,238	ביטוח סוציאלי וסעד	710				

TABLE 7.12.- EXPENDITURE OF GENERAL GOVERNMENT, BY FUNCTION
NIS Million - year ending December 31

2017

לוח 7.12 - הוצאות המגזר הממשלתי, הכוללות השקעות נטו בנכסים לא-פיננסיים, לפי מטרה
מיליוני ש"ח - השנה שהסתיימה ב-31 בדצמבר

Code	Type of expenditure	המגזר הממשלתי General government										סוג הוצאה	מקור
		המגזר הממשלתי General government					הממשלה המרכזית Central government						
		סך כל הממשלה מרכזית (כולל ביטוח לאומי)	סך כל המגזר הממשלתי	איחוד	המוסד לביטוח לאומי	רשויות מקומיות	סך כל הממשלה מרכזית	איחוד	מוסדות לאומיים	מוסדות ציבוריים ללא כוננת רווח	משרד ממשלתי ממוצבים		
7	TOTAL EXPENDITURE	456,606	492,872	108,790	106,549	72,559	422,554	55,368	2,815	94,918	380,189	סך הכל הוצאות	7
701	General public services	44,174	46,586	14,161	-	8,270	52,476	1,451	12	1,845	52,071	שירותים כלליים	701
7017	Public debt transactions	27,592	28,140	8,492	-	738	35,894	-	12	1,476	34,406	ריבית	7017
7018	Transfers of general character between levels of government	5,569	-	5,569	-	-	5,569	-	-	-	5,569	העברות כלליות בין יחידות הממשלה	7018
702	Defence	69,748	70,073	64	-	389	69,748	18	4	-	69,761	ביטחון	702
703	Public order and safety	20,593	20,857	361	-	625	20,593	13	-	-	20,606	סדר ציבורי	703
704	Economic affairs	29,683	32,618	3,394	-	6,328	29,683	3,747	1,231	-	32,199	שירותים כלליים	704
705	Environmental protection	905	7,148	129	-	6,372	905	-	-	3	902	שמירה על הסביבה	705
706	Housing and community amenities	-3,555	443	325	-	4,323	-3,555	163	1	420	-3,812	שירותים קהילתיים	706
707	Health	66,967	67,088	26,647	26,804	214	66,717	27,635	-	53,358	40,995	בריאות	707
708	Recreation, culture and religion	12,201	18,431	1,506	-	7,735	12,201	1,221	340	7,618	5,465	תרבות ודת	708
709	Education	81,135	89,090	18,450	246	26,405	80,889	20,901	190	30,409	71,191	חינוך	709
710	Social protection	134,754	140,538	43,754	79,499	11,896	92,897	217	1,037	1,266	90,812	ביטוח סוציאלי וסעד	710

השוואות בין-לאומיות

INTERNATIONAL

COMPARISONS

TABLE 1.- GENERAL GOVERNMENT REVENUE, BY TYPE OF REVENUE,
INTERNATIONAL COMPARISON

לוח 1- - הכנסות המגזר הממשלתי, לפי סוג הכנסות,
השוואה בין-לאומית

Percentage of GDP	2017												אחוז מרמתו
	הכנסות											Revenue	
	סך הכול הכנסות	הכנסות אחרות	מענקים Grants	הפיקעות סוציאליות	סך הכול Total	מיסים אחרים	מיסים על מסחר ועל עסקאות בין-לאומיות	מיסים על סחורות ושירותים	מיסים על רכוש	מיסים על שכר	מיסים על הכנסות, רווחים ומענקי הון		
Total revenue	Other revenue	Grants	Social contributions	Total	Other taxes	Taxes on international trade and transactions	Taxes on goods and services	Taxes on property	Taxes on payroll and workforce	Taxes on income, profits and capital grants			
Israel	37.8	4.0	0.8	6.0	27.0	-	0.2	11.7	2.0	1.2	11.9	ישראל	
Austria	48.3	6.0	0.1	15.1	27.1	0.1	-	12.2	0.2	2.5	12.2	אוסטרייה	
Australia	33.8	6.6	0.0	-	27.2	-	0.8	7.8	1.6	1.3	15.6	אוסטרליה	
Italy	46.0	3.6	0.1	13.1	29.2	1.6	-	12.1	1.5	-	13.9	איטליה	
Iceland	43.8	6.2	0.1	3.4	34.1	0.6	0.1	12.7	1.9	0.3	18.5	איסלנד	
Ireland	23.3	4.3	19.0	0.0	-	8.0	0.8	0.1	10.1	אירלנד	
Estonia	39.1	3.7	1.7	11.7	22.0	-	-	14.3	0.3	-	7.4	אסטוניה	
United States	32.1	4.8	0.0	6.7	20.6	0.0	0.2	4.0	4.2	0.0	12.1	ארצות הברית	
Belgium	50.8	4.0	0.1	15.9	30.8	0.0	-	12.2	2.2	-	16.4	בלגיה	
Germany	44.4	4.0	0.1	16.7	23.6	0.6	-	9.9	0.6	-	12.4	גרמניה	
Denmark	47.0	0.9	46.1	0.3	-	14.3	2.2	0.7	28.7	דנמרק	
Netherlands	42.9	4.0	0.1	14.3	24.5	1.1	-	10.6	1.1	0.1	11.6	הולנד	
United Kingdom	39.0	3.7	0.0	7.9	27.4	0.1	-	11.8	3.3	0.1	12.1	הממלכה המאוחדת	
Greece	42.2	14.6	27.6	0.2	-	15.6	2.8	-	9.0	יוון	
Japan	35.6	3.7	0.0	13.0	18.9	0.2	0.2	6.5	2.3	-	9.8	יפן	
Luxembourg	40.0	12.5	27.5	0.1	-	11.8	1.2	...	14.4	לוקסמבורג	
Latvia	37.0	4.4	1.2	8.8	22.6	-	0.0	13.5	0.9	0.0	8.2	לטביה	
Lithuania	33.6	2.7	1.0	12.7	17.2	0.0	-	11.4	0.3	-	5.4	ליטא	
Malta	33.1	6.3	26.8	0.0	-	13.1	0.2	-	13.6	מלטה	
Norway	54.3	15.3	0.0	10.4	28.6	0.0	0.1	12.1	0.9	0.1	15.4	נורווגיה	
New Zealand	36.4	5.5	0.1	0.7	30.1	0.0	0.9	9.7	2.0	-	17.5	ניו זילנד	
Singapore	21.4	6.6	-	-	14.8	2.4	-	4.2	1.0	-	7.2	סינגפור	
Slovenia	36.4	14.7	21.7	0.0	-	14.2	0.5	0.0	6.9	סלובניה	
Slovakia	32.9	14.7	18.2	-	0.0	10.8	0.4	-	7.0	סלובקיה	
Spain	37.4	2.5	0.3	12.3	22.3	-	0.0	10.7	1.8	-	9.8	ספרד	
Portugal	37.0	11.7	25.3	1.0	0.0	13.7	0.8	-	9.8	פורטוגל	
Finland	52.2	8.7	0.2	12.2	31.1	-	-	14.5	1.2	-	15.4	פינלנד	
Czech Republic	39.9	3.8	0.8	15.1	20.2	0.0	-	12.4	0.2	-	7.5	צ'כיה	
France	48.5	18.8	29.7	0.1	0.0	12.1	4.3	1.6	11.6	צרפת	
South Korea	35.0	7.9	0.0	7.2	20.0	0.8	0.5	8.3	1.7	-	8.7	קוריאה הדרומית	
Canada	39.9	7.0	0.1	4.6	28.3	0.0	0.3	0.7	15.9	קנדה	
Cyprus	34.4	8.9	25.5	0.2	0.0	14.4	0.8	0.9	9.1	קפריסין	
Sweden	49.8	5.0	0.1	3.3	41.4	-	-	12.6	0.7	9.4	שוודיה		
Switzerland	34.2	5.6	0.0	6.8	21.8	0.2	0.2	6.1	1.8	-	13.5	שווייץ	

TABLE 2.- GENERAL GOVERNMENT EXPENSE, BY TYPE OF EXPENSE,
INTERNATIONAL COMPARISON

לוח 2- הוצאות המגזר הממשלתי, לפי סוג הוצאה,
השוואה בין-לאומית

	2017											אחוז מתחמ"ג
	סך הכל Total	הוצאות אחרות Other expenses	תשלומי רווחה Social benefits	מענקים Grants	תמיכות Subsidies	ריבית Interest	קבלת נכסים קבועים Consumption of fixed capital	קניית סחורות ושירותים Purchase of goods and services	תמורה לשכירים Compensation of employee jobs			
Israel	38.9	3.3	12.0	0.1	0.8	2.2	1.7	8.8	10.0		ישראל	
Austria	48.7	2.9	22.2	0.9	1.4	2.0	2.6	6.1	10.6		אוסטרייה	
Australia	34.7	3.3	10.6	0.2	1.3	1.4	1.7	6.6	9.6		אוסטרליה	
Italy	45.0	...	22.5	...	1.5	4.0	2.5	5.2	9.3		איטליה	
Iceland	42.0	3.6	6.4	0.2	1.3	3.9	2.0	10.6	14.0		אيسלנד	
Ireland	24.2	...	9.9	...	0.6	2.0	1.3	3.4	7.0		אירלנד	
Estonia	37.1	1.5	13.6	0.8	0.5	0.1	3.0	6.4	11.2		אסטוניה	
United States	35.7	0.2	14.5	0.3	0.3	4.0	2.4	5.2	8.9		ארצות הברית	
Belgium	51.6	1.8	25.1	1.0	3.4	2.6	2.1	3.7	11.9		בלגיה	
Germany	43.4	2.6	23.9	1.1	0.9	1.1	2.1	4.5	7.2		גרמניה	
Denmark	47.9	...	17.9	...	1.8	1.1	2.7	8.9	15.5		דנמרק	
Netherlands	41.6	1.0	21.1	0.9	1.1	1.2	2.9	5.4	8.0		הולנד	
United Kingdom	39.8	1.8	15.4	0.9	0.8	2.7	1.5	7.7	9.0		הממלכה המאוחדת	
Greece	46.6	...	21.6	...	0.9	3.2	3.7	5.1	12.1		יוון	
Japan	37.8	2.3	21.3	0.1	0.5	1.8	3.2	3.3	5.3		יפן	
Luxembourg	36.8	...	20.2	...	1.3	0.3	2.3	3.7	9.0		לוקסמבורג	
Latvia	37.0	2.3	11.8	1.3	1.3	1.1	3.7	5.4	10.1		לטביה	
Lithuania	32.6	1.2	12.7	0.7	0.3	1.3	2.7	4.3	9.4		ליטא	
Malta	32.9	...	10.2	...	1.3	1.9	1.8	6.4	11.3		מלטה	
Norway	47.4	2.0	17.2	0.9	2.1	0.6	3.4	6.5	14.7		נורווגיה	
New Zealand	33.5	2.6	13.3	0.2	0.3	1.5	1.8	5.1	8.6		ניו זילנד	
Slovenia	40.0	...	16.9	...	0.7	2.5	2.6	6.2	11.1		סלובניה	
Slovakia	39.0	...	18.5	...	0.4	1.4	3.8	5.7	9.2		סלובקיה	
Spain	41.0	1.2	17.9	0.8	1.0	2.6	2.4	4.9	10.2		ספרד	
Portugal	46.3	4.0	18.5	0.9	0.4	4.0	2.7	5.2	10.6		פורטוגל	
Finland	24.1	...	21.9	...	1.2	1.0	-	-	-		פינלנד	
Czech Republic	39.1	1.7	14.9	1.0	2.2	0.8	4.2	5.6	8.7		צ'כיה	
France	50.5	...	25.8	...	2.6	1.9	3.3	4.7	12.2		צרפת	
South Korea	29.7	3.1	6.8	0.0	4.4	1.2	1.7	6.4	6.0		קוריאה הדרומית	
Canada	39.6	1.9	9.9	0.2	1.0	2.9	3.2	8.5	12.0		קנדה	
Cyprus	34.7	...	13.6	...	0.3	2.6	2.2	3.7	12.3		קפריסין	
Sweden	47.1	4.4	16.7	1.3	1.6	0.4	3.1	6.9	12.7		שוודיה	
Switzerland	32.6	2.9	11.6	0.6	3.1	0.4	2.8	3.6	7.6		שווייץ	

**TABLE 3.- EXPENDITURE BY FUNCTION OF GENERAL GOVERNMENT,
INTERNATIONAL COMPARISON**

לוח 3- הוצאות המגזר הממשלתי, הכוללות השקעות בנכסים לא-פיננסיים, לפי מטרה, השוואה בין-לאומית

Percentage of total outlays		2017											אתוך מסך כל ההוצאות
	סך הכל הוצאות	ביטוח סוציאלי וסעד	חינוך	תרבות ודת	בריאות	שירותים קהילתיים	שניידה על הסביבה	שירותים כלכליים	סדר ציבורי	ביטחון	שירותים כלליים		
	Total expenditures	Social protection	Education	Recreation, culture and religion	Health	Housing and community amenities	Environmental protection	Economic affairs	Public order and safety	Defence	General services		
Israel	100.0	28.5	18.1	3.7	13.6	0.1	1.5	6.6	4.2	14.2	9.5	ישראל	
Austria	100.0	41.8	9.9	2.4	16.7	0.6	0.8	11.6	2.8	1.2	12.3	אוסטרייה	
Australia	100.0	26.2	14.2	2.2	19.7	2.1	2.0	11.6	4.8	4.5	12.6	אוסטרליה	
Iceland	100.0	22.5	17.4	6.9	17.5	1.2	1.4	10.9	3.4	0.1	18.7	איסלנד	
United States	100.0	20.1	15.8	0.7	24.6	1.6	-	8.7	5.3	8.3	14.9	ארצות הברית	
Belgium	100.0	37.5	12.1	2.4	14.7	0.6	1.8	12.1	3.3	1.5	13.9	בלגיה	
Germany	100.0	44.1	9.4	2.3	16.2	0.9	1.4	7.1	3.5	2.4	12.7	גרמניה	
Denmark	100.0	43.7	12.7	3.3	16.4	0.4	0.8	6.4	1.8	2.3	12.1	דנמרק	
Netherlands	100.0	37.4	12.1	2.7	17.8	0.8	3.2	8.8	4.4	2.7	10.0	הולנד	
United Kingdom	100.0	37.2	11.2	1.5	18.2	1.8	1.8	7.5	4.4	4.8	11.6	הממלכה המאוחדת	
Japan	100.0	42.0	8.2	1.0	19.8	1.7	3.0	9.2	3.2	2.3	9.7	יפן	
Luxembourg	100.0	42.8	10.9	3.0	11.3	1.3	2.3	13.3	2.5	1.1	11.5	לוקסמבורג	
Norway	100.0	39.6	11.2	3.2	17.1	1.6	1.8	10.7	2.3	3.4	9.1	נורווגיה	
New Zealand	100.0	31.1	16.6	2.7	18.6	1.7	2.2	6.4	5.1	2.3	13.2	ניו זילנד	
Singapore	100.0	6.2	17.3	3.3	13.5	7.3	1.9	17.6	7.0	19.0	7.0	סינגפור	
Spain	100.0	41.0	9.8	2.7	14.5	1.1	2.1	8.9	4.6	2.2	13.2	ספרד	
Sweden	100.0	41.0	13.7	2.2	14.0	1.5	0.6	8.3	2.6	2.4	13.6	שוודיה	
Switzerland	100.0	38.7	15.5	2.5	6.5	0.6	2.2	11.9	4.9	2.4	14.8	שווייץ	

TABLE 4.- NET LENDING/BORROWING
OF GENERAL GOVERNMENT, INTERNATIONAL COMPARISON

לוח 4-4 מתן אשראי/קבלת מלוות נטו - על בסיס צבירה
של המגזר הממשלתי, השוואת בין-לאומית

	2013	2014	2015	2016	2017	
Israel	-4.0	-2.4	-1.0	-1.4	-1.0	ישראל
Austria	-2.0	-2.7	-1.0	-1.6	-0.8	אוסטריה
Australia	-2.6	-2.9	-2.9	-2.6	-2.4	אוסטרליה
Italy	-2.9	-3.0	-2.6	-2.6	-2.4	איטליה
Iceland	-1.4	-0.1	-0.8	12.4	0.5	אيسלנד
Ireland	-6.1	-3.6	-1.9	-0.5	-0.2	אירלנד
Estonia	-0.2	0.7	0.1	-0.3	-0.4	אסטוניה
United States	-5.9	-5.2	-4.7	-5.4	-4.2	ארצות הברית
Belgium	-3.1	-3.1	-2.5	-2.4	-0.9	בלגיה
Germany	-0.1	0.6	0.8	0.9	1.0	גרמניה
Denmark	-1.2	1.1	-1.3	-0.1	1.2	דנמרק
Netherlands	-2.9	-2.2	-2.0	0.0	1.2	הולנד
United Kingdom	-5.4	-5.4	-4.2	-2.9	-1.8	הממלכה המאוחדת
Greece	-13.2	-3.6	-5.6	0.5	0.8	יוון
Japan	-7.2	-5.0	-3.4	-3.4	-2.7	יפן
Luxembourg	1.0	1.3	1.3	1.6	1.4	לוקסמבורג
Latvia	-1.2	-1.5	-1.4	0.1	-0.6	לטביה
Lithuania	-2.6	-0.6	-0.3	0.3	0.5	ליטא
Malta	-2.4	-1.7	-1.0	0.9	3.5	מלטה
Norway	10.8	8.7	6.1	4.0	5.1	נורווגיה
New Zealand	-1.7	-0.8	-0.1	0.7	1.6	ניו זילנד
Singapore	8.1	7.2	4.3	5.2	8.0	סינגפור
Slovenia	-14.7	-5.5	-2.8	-1.9	0.1	סלובניה
Slovakia	-2.7	-2.7	-2.2	-2.2	-0.8	סלובקיה
Spain	-7.0	-6.0	-5.3	-4.5	...	ספרד
Portugal	-4.8	-7.2	-4.4	-2.0	-3.0	פורטוגל
Finland	-2.6	-3.2	-2.8	-1.7	-0.7	פינלנד
Czech Republic	-1.2	-2.1	-0.6	0.7	1.5	צ'כיה
France	-4.1	-3.9	-3.6	-3.5	-2.7	צרפת
South Korea	1.5	1.4	1.2	2.6	2.7	קוריאה הדרומית
Canada	-1.4	0.2	0.0	-0.4	-0.3	קנדה
Cyprus	-5.1	-9.0	-1.3	0.3	1.8	קפריסין
Sweden	-1.4	-1.6	0.2	1.1	1.5	שוודיה
Switzerland	-0.4	-0.2	0.6	0.4	1.3	שווייץ

אחד מהמחמ"ג