



הלשכה המרכזית לסטטיסטיקה
Central Bureau of Statistics
دائرة الإحصاء المركزية



מדינת ישראל
STATE OF ISRAEL

GENERAL GOVERNMENT ACCOUNTS GFS FRAMEWORK 2006–2017

PUBLICATION No. 1756
www.cbs.gov.il

Jerusalem, July 2019

Copyright © 2019 The State of Israel

ISSN 1565-8600

PREFACE

The publication presents tables with detailed data on the revenue and expenditures of the general government sector. The general government sector includes government ministries, the National Insurance Institute, local authorities, national institutions, and non-profit institutions that receive most of their funding from the government.

The publication includes updated data for the period 2006–2017, which are calculated and presented according to the definitions and guidelines of the Government Finance Statistics (GFS) framework established by the International Monetary Fund.

The data are presented separately for each unit of the above-mentioned general government sector, as well as in consolidated form for the entire sector.

The data presented in this publication include information on: types of revenue and expenditure in the general government sector, and their relative share of total revenue and expenditures; the share of different general government sector units in the financial activity of the government; and the distribution of government resources, as well as developments in the government deficit (as defined by the International Monetary Fund).

The general government sector accounts in the GFS framework are calculated yearly at the Central Bureau of Statistics for the purpose of reporting to the International Monetary Fund, which publishes the data in the GFS Yearbook together with data on most countries in the world.

In this publication of the CBS, the accounting system is presented as a parallel system that supplements the account of the general government sector in the SNA, which is presented regularly as part of the national accounts. In addition, the publication presents international comparisons for the main variables in the GFS framework.

I would like to thank all of the institutions, public organizations, and different units of the Central Bureau of Statistics that cooperated in the preparation and transmission of data used for this publication.

Noemi Frisch Tsekhman
Senior Department Director
Macro-Economic Statistics

Jerusalem, 2019

**Staff of the Central Bureau of Statistics
who Participated in Preparing this Publication:**

**Government and Social Services
Accounts Sector:**

Galina Braverman - Director of Sector

Rivka Cohen

Ayelet Ben Simon

Malka Levinger

Meital Peretz

Ayala Zmiri

Ram Ben David

Moria Houminer

Yela Hynal

Atrash Sarhan

Publication Department:

Liora Moshonov

David Schallheim

Nuriel Mizrachi

For further information regarding this publication
please contact Rivka Cohen, Tel. 02-6592609

CONTENTS

	<u>Page</u>
Introduction	
1. General	(9)
2. Main Findings.....	(11)
3. Terms, Definitions and Explanations.....	(15)
4. Sources of Data	(20)
5. Methodology	(20)
Diagrams in the Introduction	
1. General Government Revenue, by Type of Revenue	(11)
2. General Government Tax Revenue and Social Contributions	(11)
3. General Government Consumption Expenditure, by Type of Expenditure.	(12)
4. General Government Total Expenditure, by Function	(12)
5. Gross Operating Balance and Net Lending/Borrowing as Percentage of GDP	(13)
6. General Government Revenue and Expense as Percentage of GDP.....	(13)
7. General Government Revenue and Expense as Percentages of GDP – International Comparison.....	(14)
8. Net Lending/Borrowing of General Government, as percentage of GDP – International Comparison.....	(14)
Tables (Printed in Hebrew order – from right to left)	
Explanatory Notes and Special Symbols	(25)
1. Statement I – General Government Operations (Accrual Accounting).....	23
2. Statement II – Sources and Uses of Cash	37
3. Table 1 – General Government Revenue by Type of Revenue	51
4. Table 2 – Expenses, by Economic Type.....	77
5. Table 3 – Transactions in Assets and Liabilities	91
6. Table 7 – Expenditure of General Government, by Function	105
International Comparisons	
1. General Government Revenue, by Type of Revenue, International Comparison.....	120
2. General Government Expense, by Type of Expense, International Comparison.....	121
3. Expenditure by Function of General Government, International Comparison	122
4. Net Lending/Borrowing and Cash Surplus/Deficit of General Government, International Comparison.....	123

INTRODUCTION

1. GENERAL

This publication presents the financial accounts of the general government sector for the period 2006–2017, according to the *Government Finance Statistics (GFS) Manual 2014*¹ of the International Monetary Fund. This system provides a comprehensive conceptual and accounting framework for analysis and evaluation of the fiscal policy of the general government sector. The aim of this publication is to provide financial statistics parallel to the statistics on national accounts, so as to enable decision makers, researchers in the field, and the public at large to follow developments in economic activity, in the financial situation, and in the liquidity of the general government sector.

The general government sector consists of institutional units and entities that produce and provide non-market public and community services, which are primarily funded by compulsory payments imposed on institutional units belonging to other sectors. The general government sector in Israel includes government ministries, the National Insurance Institute, national institutions, local authorities, and non-profit public institutions.

This publication of general government sector accounts according to the GFS system was prepared concurrently with the existing presentation of general government accounts based on the SNA2008 framework,² which is used in publications on national accounts and in CBS special publications. The definitions of terms in the field of national accounts that do not appear in the Terms, Definitions, and Explanations section in this publication can be found in the concurrent publication based on the SNA framework.

¹ International Monetary Fund (2014). *Government Finance Statistics Manual, 2014*. Washington DC: Author.

² The 2008 System of National Accounts framework.

PUBLICATION STRUCTURE

a. The presentation and numbering of statements and tables in this publication is identical to that of the GFS Manual and the Statistical Yearbook of the International Monetary Fund

Statement I – General Government Operations Account on Accrual Accounting – Revenue and Expenses, Net Lending/Borrowing

Statement II – Sources and Uses of Cash

Table 1 – General Government Revenue, by Type of Revenue

Table 2 – General Government Expenses, by Economic Type

Table 3 – Transactions in Assets and Liabilities in the General Government Sector

Tables 4 and 5, which are required according to the GFS Manual, are currently not calculated by the CBS in the field of general government sector accounts, due to lack of data. The tables present an estimated account and other changes in assets and liabilities.

Table 6 – Balance Sheet – is prepared for the National Balance Sheet publication, but is not presented in the framework of accounts prepared according to the GFS system.

Table 7 – Expenditure of General Government Including Net Investment in Non-Financial Assets, By Function

b. Tables on International Comparisons

Tables 1-2 present international comparisons of general government revenue and expenses, by type, for selected countries, in 2017.

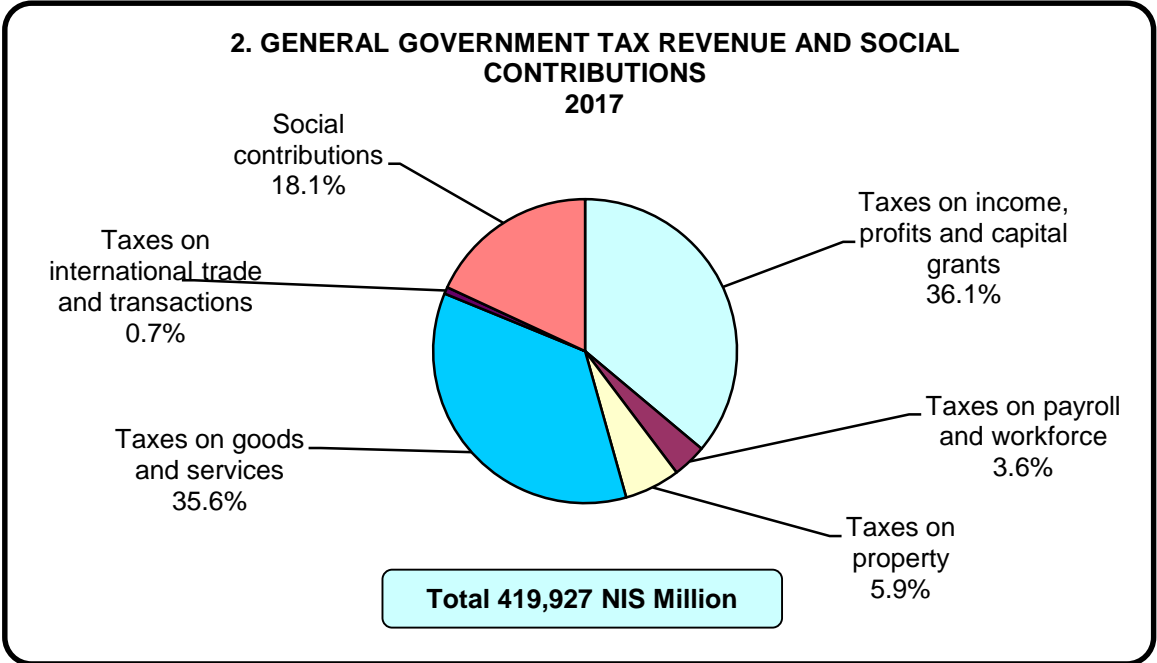
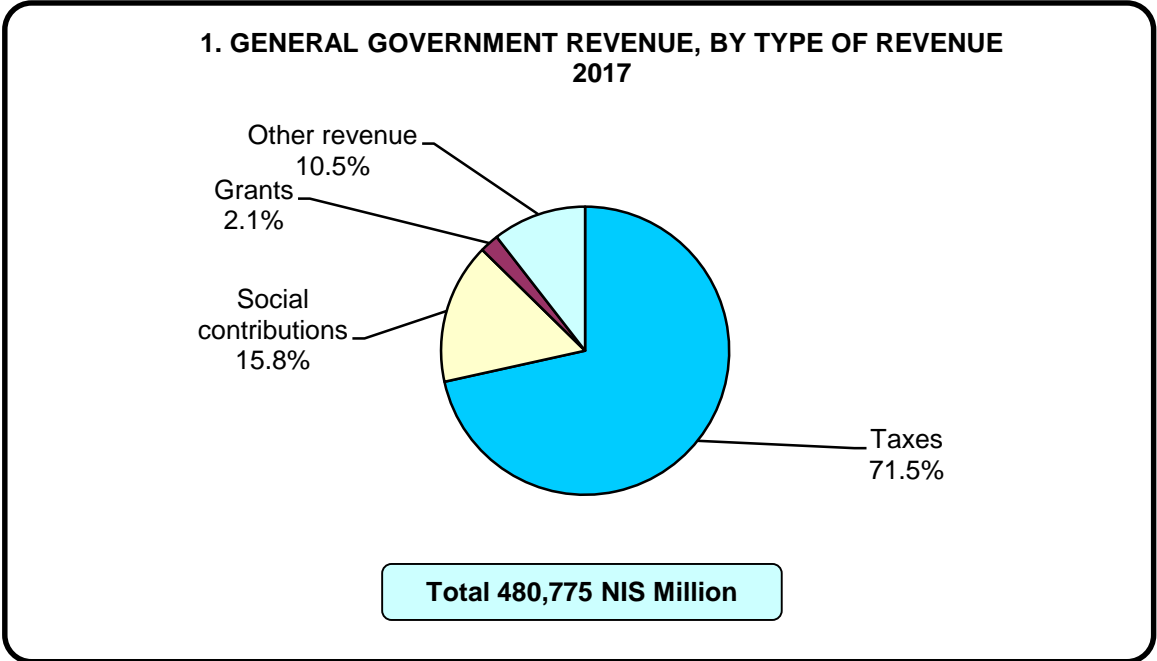
Table 3 presents international comparisons of general government expenditure including net investment in non-financial assets, by function, in 2017.

Tables 4 present international comparisons of general government net lending/borrowing, in 2017.

2. MAIN FINDINGS

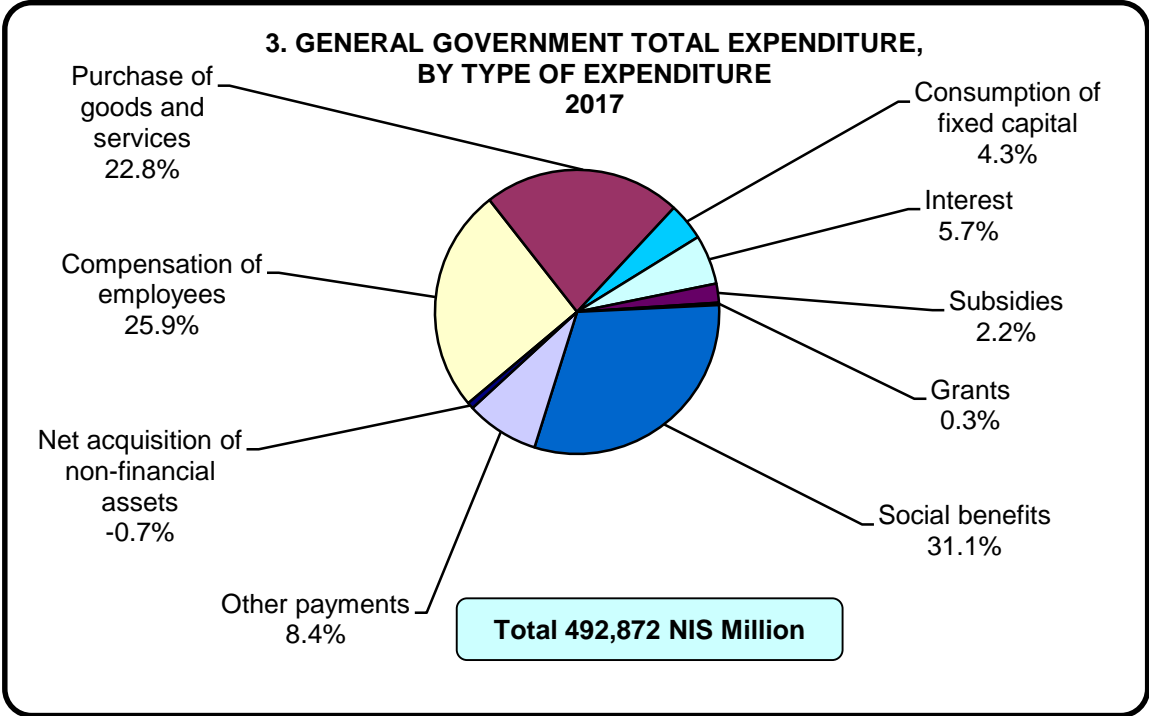
2017

General government revenue amounted to NIS 480.7 billion in 2017 (approximately 38% of the gross domestic product, or GDP). Approximately 87% of the total was revenue from taxes and social contributions (33% of the GDP); the rest of the revenue came from grants, property income, etc.

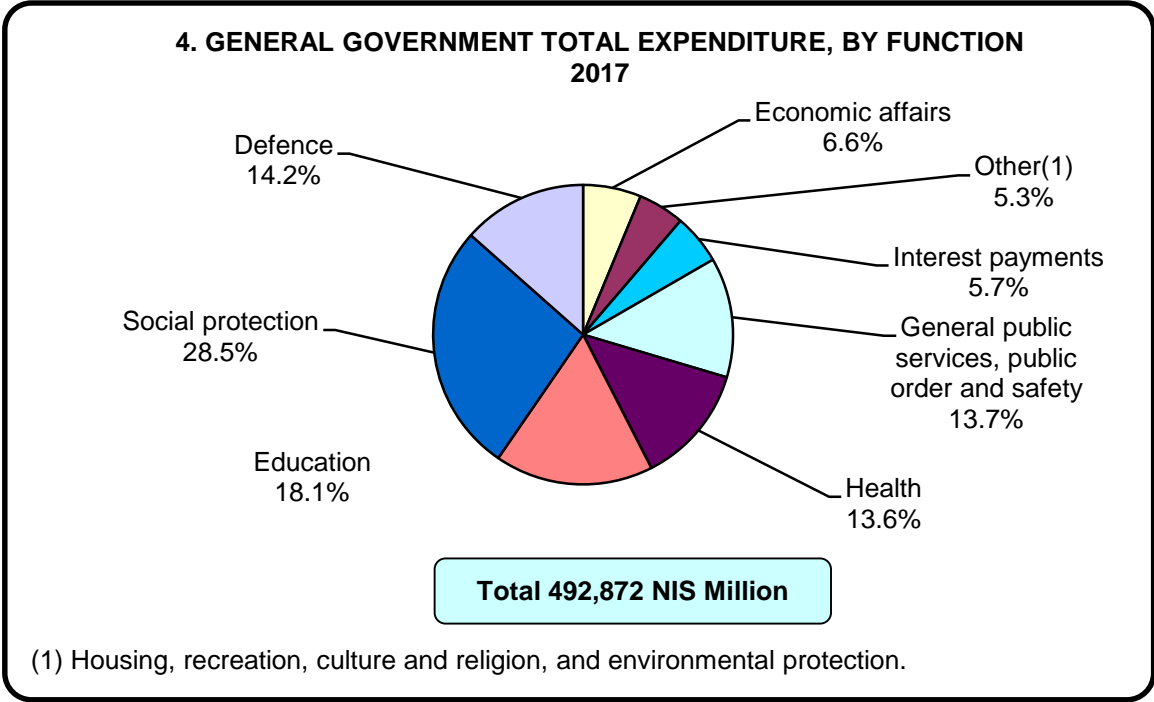


General government expenditures amounted to NIS 492.9 billion in 2017 (about 39% of the GDP) (Table 7). Approximately 25.9% of general government expenditures were for compensation of employees, approximately 22.8% were expenditures for

purchase of goods and services, approximately 31.1% were for social benefits, and the rest were for consumption of fixed capital, interest, subsidies, net acquisition in non-financial assets, grants, etc.

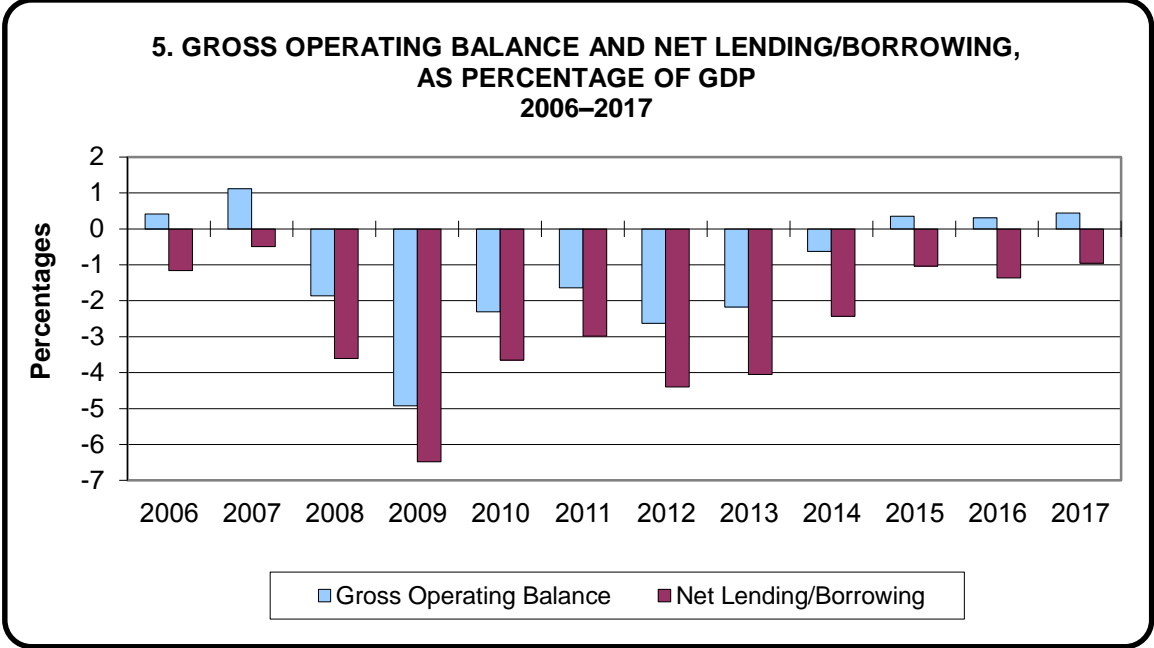


The division of total general government expenditures by function shows that 14.2% were for defence, 18.1% were for education, 28.5% were for social protection, and the rest were for other purposes.

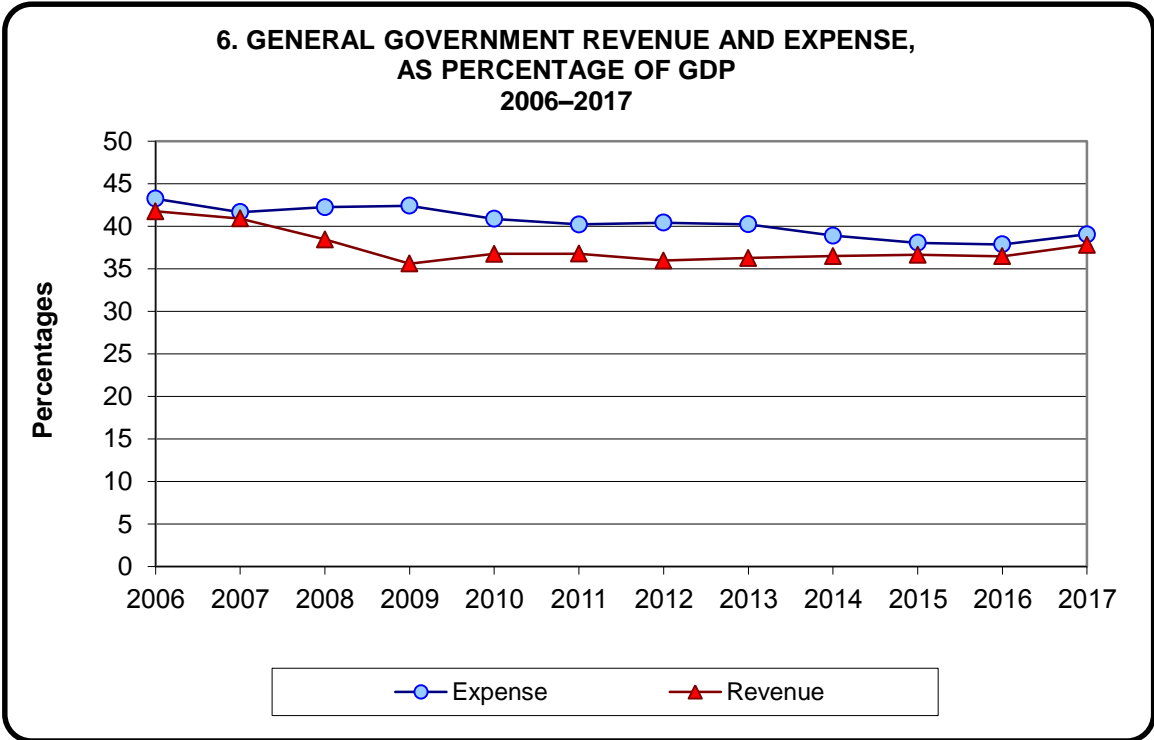


The surplus in the gross operating balance in 2017 amounted to NIS 5.8 billion (0.4% of the GDP), whereas the deficit in the net operating balance amounted to NIS 15.7 billion (1.2% of the GDP).

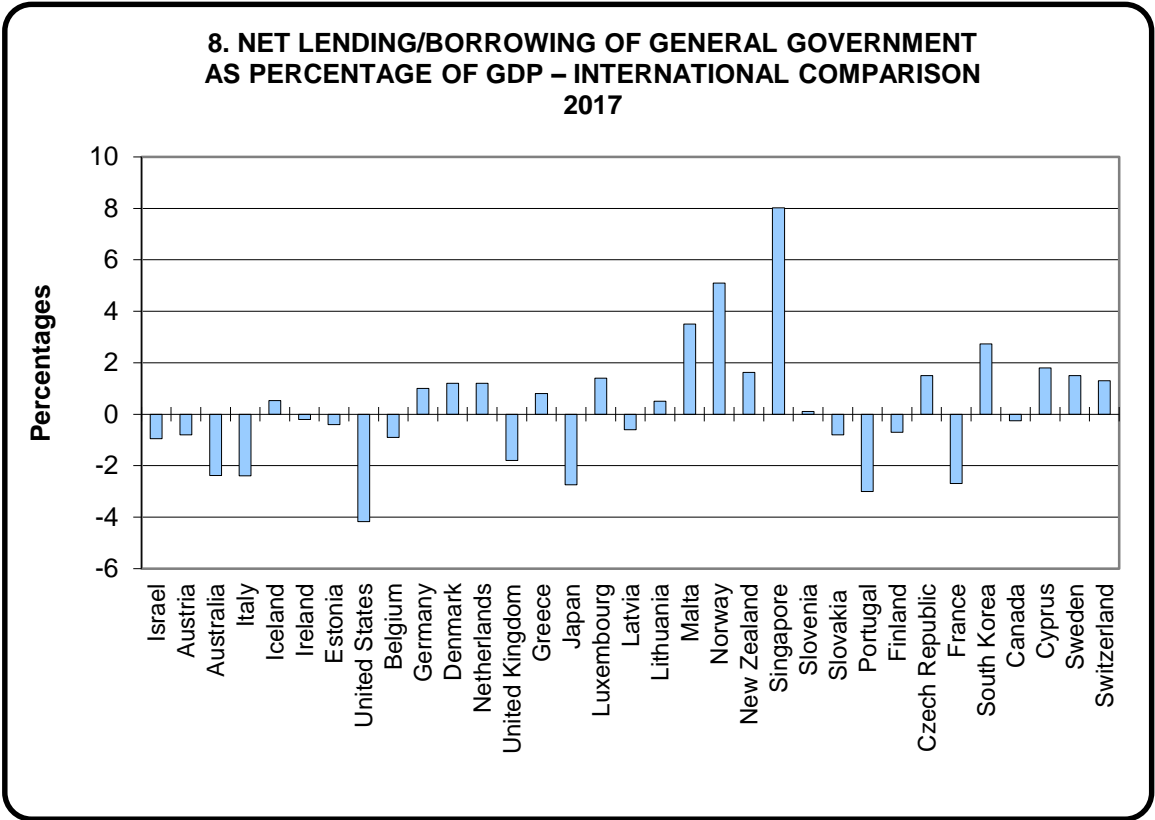
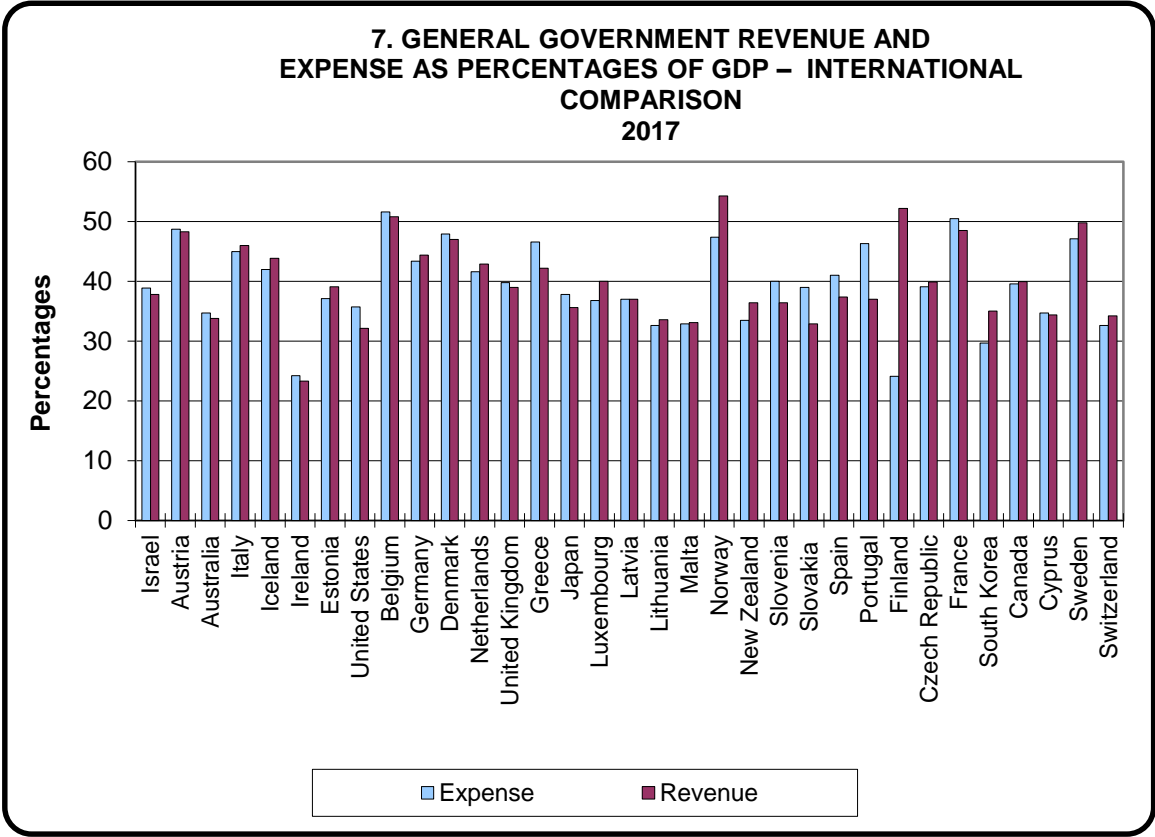
The total general government sector deficit, defined as net lending/borrowing, amounted to NIS 12.1 billion in 2017 (0.95% of the GDP), following a deficit of 1.4% of the GDP in 2016 and a deficit of 1.04% of the GDP in 2015.



There was a steady decline in the total general government sector revenue and expenditure as a percentage of the GDP between 2006 and 2017, as shown in Diagram 6 below.



The two diagrams below show an international comparison between Israel and other developing countries:



3. TERMS, DEFINITIONS AND EXPLANATIONS

The **Statement of Government Operations** summarizes the general government sector transactions in a given accounting period. Two important balancing items are derived in the statement: **net operating balance** and **net lending/borrowing**.

Net operating balance equals revenue less expenses.

Revenue is an increase in net worth resulting from a transaction. The major types of revenue are: taxes, social contributions, grants and other revenue.

Expense is a decrease in net worth resulting from a transaction. The major types of expense are: compensation of employees, use of goods and services, consumption of fixed capital, interest, subsidies, grants, social benefits and other expenses.

Net investment in non-financial assets equals the acquisition of fixed assets minus the disposal of them, with the deduction of consumption of fixed capital, plus changes in inventories, plus the net acquisition (acquisitions minus disposals) of valuables and non-produced assets.

Expenditure – Sum of expense and the net investment in non-financial assets. This aggregate is not influenced by the level of consumption of fixed capital and therefore suitable for international comparisons between countries even if they cannot reliably measure consumption of fixed capital.

This expenditure can be classified according to the functions of government in addition to the type of expenditure.

Net lending/borrowing is calculated by deducting the net investment in non-financial assets from the net operating balance.

Transactions: In most cases, transactions are economic interactions between two institutional units that take place by mutual agreement. Transactions are classified as revenue, expenses, net investment in non-financial assets, net acquisitions of financial assets, or net incurrence of liabilities.

The **statement of other economic flows** summarizes changes in the value of assets and liabilities as a result of revaluation or other changes.

Revaluation summarizes changes in assets or liabilities as a result of price changes or changes in the exchange rate.

The **statement of other changes** summarizes changes resulting from extraordinary financial events, debt cancellation, war, natural disaster, etc.

The **general government sector balance sheet** presents the stocks of assets (financial and non-financial) and liabilities at the end of the accounting period.

The **statement of sources and uses of cash** shows the flow of cash generated by current operations, investment in non-financial assets, and financial changes in assets and liabilities (other than cash itself). The balance sheet item of this Statement is the cash **surplus/deficit**.

The flows as well as the assets and liabilities in all of the statements except the Statement of Sources and Uses of Cash are estimated, if possible, at current market prices, on accrual basis.

CLASSIFICATION OF THE FUNCTIONS OF GOVERNMENT - COFOG³

Code

01 General public services

- 01.1 Executive and legislative organs, financial and fiscal affairs, external affairs
- 01.2 Foreign economic aid
- 01.3 General services
- 01.4 Basic research
- 01.5 R&D General services
- 01.6 General services n.e.c.
- 01.7 Public debt transactions
- 01.8 Transfers of a general character between different units of government

02 Defence

- 02.1 Military defence
- 02.2 Civil defence
- 02.3 Foreign military aid
- 02.4 R&D Defence
- 02.5 Defence n.e.c.

03 Public order and safety

- 03.1 Police services
- 03.2 Fire-protection services
- 03.3 Law courts
- 03.4 Prisons
- 03.5 R&D Public order and safety
- 03.6 Public order and safety n.e.c.

³ United Nations, Department of Economic and Social Affairs, United Nations Statistics Division.

04 Economic affairs

- 04.1 General economic, commercial and labour affairs
- 04.2 Agriculture, forestry, fishing and hunting
- 04.3 Fuel and energy
- 04.4 Mining, manufacturing and construction
- 04.5 Transport
- 04.6 Communication
- 04.7 Other industries
- 04.8 R&D Economic affairs
- 04.9 Economic affairs n.e.c.

05 Environmental protection

- 05.1 Waste management
- 05.2 Waste water management
- 05.3 Pollution abatement
- 05.4 Protection of biodiversity and landscape
- 05.5 R&D Environmental protection
- 05.6 Environmental protection n.e.c.

06 Housing and community amenities

- 06.1 Housing development
- 06.2 Community development
- 06.3 Water supply
- 06.4 Street lighting
- 06.5 R&D Housing and community amenities
- 06.6 Housing and community amenities n.e.c.

07 Health

- 07.1 Medical products, appliances and equipment
- 07.2 Outpatient services
- 07.3 Hospital services
- 07.4 Public health services
- 07.5 R&D Health
- 07.6 Health n.e.c.

08 Recreation, culture and religion

- 08.1 Recreational and sporting services
- 08.2 Cultural services
- 08.3 Broadcasting and publishing services
- 08.4 Religious and other community services
- 08.5 R&D Recreation, culture and religion
- 08.6 Recreation, culture and religion n.e.c.

09 Education

- 09.1 Pre-primary and primary education
- 09.2 Secondary education
- 09.3 Post secondary non-tertiary education
- 09.4 Tertiary education
- 09.5 Education not definable by level
- 09.6 Subsidiary services to education
- 09.7 R&D Education
- 09.8 Education n.e.c.

10 Social protection

- 10.1 Sickness and disability
- 10.2 Old age
- 10.3 Survivors
- 10.4 Family and children
- 10.5 Unemployment
- 10.6 Housing
- 10.7 Social exclusion n.e.c.
- 10.8 R&D Social protection
- 10.9 Social protection n.e.c.

4. SOURCES OF DATA

Expenditures and revenue of government ministries are estimated on the basis of analysis of government budget execution reports, with the addition of supplementary data obtained from the Ministry of Finance and the Ministry of Defence. The estimated expenditure and revenue of local authorities, national institutions, and non-profit institutions is based on data obtained from analysis of their financial statements, as well as on the basis of other indicators.

To date, not all of the accounts in the GFS framework are conducted by the CBS (e.g., transactions in financial assets), mainly due to the lack of appropriate data from the various sources. Nor are all of the details appearing in the recommendations of the GFS calculated and presented in the tables (e.g., the sub-category of outlays by function). For the same reason, the transition to recording transactions on accrual basis has not yet been completed. Nonetheless, the CBS has been making a persistent effort to reach a complete presentation of the system, both in terms of coverage and in terms of definitions.

5. METHODOLOGY

DIFFERENCES BETWEEN THE GFS AND SNA2008⁴ SYSTEMS

In the last GFS update, an effort was made to harmonize the SNA2008 and GFS systems. However, there are still some differences between them. One substantive difference is that the GFS system focuses on financial transactions such as taxation, expenditures, and grants, whereas the SNA2008 system presents data on production and consumption of goods and services in addition to financial activities. The difference between the two systems is reflected in the structure of the tables and in the recording of some economic activities.

Coverage and Accounting Guidelines

The definition of the general government sector in the GFS system is the same as the definition in the SNA2008. Most of the accounting guidelines are the same in both systems, especially guidelines related to timing, recording, and assessment of stocks and flows.

The main difference between the two systems with regard to accounting guidelines relates to consolidation. The GFS system requires the elimination of **all** intra- and inter-sector flows and balances between units of the same sector or sub-sector. In the SNA system, consolidation is discouraged, and is only carried out for certain transactions.

⁴Commission of the European Communities, International Monetary Fund, Organization for Economic Cooperation and Development, United Nations, World Bank (2008). *System of National Accounts 2008*. Brussels/Luxembourg, New York, Paris, Washington D.C.: Author.

Structure of the System

Stocks and flows were defined in the GFS system in the same way as those in the SNA2008. However, the presentation of the general government sector in the GFS system differs from that of the SNA2008.

The GFS analytical framework consists of four statements: The Statement of Government Operations is a presentation of all transactions recorded in the GFS system; the Statement of Other Economic Flows summarizes the changes in assets and liabilities resulting from price changes or from extraordinary events; the Balance Sheet presents the stocks; and the Statement on Sources and Uses of Cash provides information on cash flows.

In the SNA2008, transactions are presented in a sequence of seven accounts: five current accounts (Production Account, Generation of Income Account, Allocation of Primary Income Account, Secondary Distribution of Income Account, and Use of Disposable Income Account); and two accrual accounts (Capital Account and Financial Account), which show net acquisitions of assets and liabilities. Other financial flows are presented in two additional accounts (the Revaluation Account and the Other Volume Changes in Assets and Liabilities Account), and stocks are presented in the Balance Sheet.

The GFS Statement of Government Operations is divided into three sections. The data presented in the first section are similar to the current accounts data of the SNA2008, with one exception: capital transfers are presented in the Capital Account of the SNA2008, which is one of the accrual accounts. All GFS transactions appearing in the second and third sections of the Statement of Government Operations are presented in the Capital and Financial Accounts of the SNA2008, respectively.

The GFS Statement of Other Economic Flows consists of two parts (“Revaluations”, and “Other Changes”). In the SNA, these are presented as two separate accounts (the “Revaluation Account”, and “Other Changes” in the Volume of Assets Account). The coverage of the GFS Balance Sheet is identical to the coverage of the Balance Sheet in the SNA.

Classifications

Several types of transactions are classified differently in the two systems, because each system has different aims and emphases.

- In the SNA, the value of financial intermediation services is indirectly measured (FISIM), and is recorded as use of goods and services, whereas the GFS includes these components as interest.
- In GFS, compensation of employees, use of goods and services, and consumption of fixed capital incurred in own-account capital formation are deducted from expenditures, and are recorded as a component of the item investment in non-financial assets.

- In the SNA, the full costs of compensation for employees, use of goods and services, and consumption of fixed capital are recorded in addition to the value recorded under “investment in non-financial assets”, whereas the value of the sale of the output for own final use, which is equal to own account capital formation, is imputed in the revenue side. As a result, the total revenue and total expenditure in the SNA are higher than those in the GFS.

USE OF GFS SYSTEM DATA TO CONSTRUCT GOVERNMENT ACCOUNTS ACCORDING TO THE SNA2008 FRAMEWORK

Collection of government financial statistics is an initial and necessary step in the process of constructing the general government sector accounts in national accounts according to the SNA2008 framework, despite the few differences between the SNA2008 and the GFS system.

CHANGES IN THE GFSM 2014 FRAMEWORK COMPARED WITH THE GFSM 2001 FRAMEWORK

The GFSM 2014 system retains the basic conceptual framework of the previous system, GFSM 2001. In addition, it introduces improved treatments for recent economic developments and for other specific events. The GFSM 2014 also elaborates on complex aspects of reporting and takes into consideration new needs of compilers and users of GFS statistics.

When the terminology remained exactly the same in both manuals, the term in the GFS was aligned with the SNA term. However if there was a change in even one component, different terms are used.

METHODOLOGICAL CHANGES IN THE GFSM 2001 FRAMEWORK VERSUS THE GFSM 1986 FRAMEWORK

Basis for Recording Financial Events

In the previous GFS system (GFS1986), the flows were recorded at the time the payment was made or received (cash-based records). In the present system (GFS2001), the flows are recorded on accrual basis, i.e., at the time the financial value of the transaction is generated or changed. Records based on accrual accounting make it possible to fully integrate economic changes attributed to the given accounting period, which were only partially recorded in the previous system.

Analytical Framework

The GFS2001 system includes several new balancing items, which emphasize that analysis of the general government sector’s activities has to take a variety of financial variables into consideration, whereas the previous system focused on only one item – total deficit. Net lending appeared on the expenses side of the account.

COMPARISON TO THE PREVIOUS PUBLICATION

Due to updated itemizations and data, in this publication several revisions were introduced to the estimates as of 2000. In addition to these updates, several methodological changes were made so that Israel's general government sector accounts would be consistent with international requirements. These changes were made in accordance with the above-mentioned explanations.

- a. Following the above-mentioned revisions, as of 2000 most of the general government sector series have been updated.
- b. The series Expenses on Interest on the Public Debt was revised due to a methodological change that was made in accordance with the international guides for calculation of expenses on **nominal** interest based on **accrual** basis of recording. Until now, the general government's expenses on interest that were published were calculated using the real method, i.e., excluding indexation on the principal. In addition, expenses were recorded on a cash basis, i.e., the expenses were recorded at the time of payment. From now on, the expenses will include indexation differentials on the principal, and will be calculated on accrual basis, i.e., the expenses will be accounted to the period in which the interest is to be paid, without reference to the actual time of payment. The revision was made for 1995-2017.

TABLES

(PRESENTED IN HEBREW ORDER – FROM RIGHT TO LEFT)

EXPLANATORY NOTES

Area Covered by the Statistical Data

The statistical data relate to the economic territory of the State of Israel, unless otherwise stated.

A. The economic territory of a country (according to the definition of the OECD-SNA. For a detailed definition, see: OECD, Glossary of Statistical Terms): The economic territory of a country consists of the geographic territory administered by a government within which persons, goods and capital circulate freely.

The economic territory of the State of Israel: According to this definition, the economic territory of the State of Israel is as indicated in paragraph B below.

B. District and Sub-District:

The districts and sub-districts are defined according to the official administrative division of the State of Israel, which includes 6 districts and 15 sub-districts. Including Israeli localities in the Judea and Samaria Area.

Special Symbols in the Tables

Blank space = Irrelevant due to the table's structure

- = No cases

.. = Unknown or not for publication

I n I T
STATEMENT I
2017-2006

STATEMENT I.1 - GENERAL GOVERNMENT OPERATIONS (ACCRUAL ACCOUNTING)
NIS Million - year ending December 31

2006

דוח I.1 - חשבון הפעולות של המגזר הממשלתי (רישום על בסיס צבירה)

מיליוני ש"ח - השנה שהסתיימה ב-31 בדצמבר

Code	תמגזר הממשלתי General government														שיתקים בערך המיני	מסל
	סדר"ר ממשלתי מרכזי (כולל ביטוח לאומי)		סדר כל המגזר הממשלתי		איחוד		המוסד לבטיחות לאומי		רשויות מקומיות		Central government		תממשלה המרכזית			
	Central Government (including social security funds)	General government - total	Consolidation	8	7	6	Central government - total	Consolidation	3	2	1	Central government מוסדות לאומיים	Public non-profit institutions	Budgetary central government		
	TRANSACTIONS AFFECTING NET WORTH															
1	Revenue	265,434	286,539	58,335	63,786	38,688	242,400	27,202	2,156	51,267	216,180				הכנסות	1
11	Taxes	178,958	196,422	-	17,464	178,958	-	-	-	-	178,958				מיסים	11
12	Social contributions	41,965	43,322	-	36,111	1,357	5,854	-	-	-	5,854				תרומות סוציאליות	12
13	Grants	18,118	14,891	53,163	22,455	14,170	31,429	27,105	545	39,391	18,599				מענקים	13
14	Other revenue	26,392	31,904	5,172	5,220	5,697	26,159	97	1,611	11,876	12,769				הכנסות אחרות	14
2	Expense	277,921	296,686	58,335	57,607	36,347	261,067	27,202	2,414	49,105	236,750				הוצאות	2
21	Compensation of employees	60,061	71,600	-	618	11,539	59,443	-	369	14,544	44,530				תמורה לשכירים	21
22	Use of goods and services	57,581	67,164	-	439	9,583	57,142	97	735	15,942	40,562				קניית סחורות ושירותים	22
23	Consumption of fixed capital	7,536	12,963	-	62	5,427	7,474	-	454	4,537	2,483				בלאי נכסים קבועים	23
24	Interest	34,415	35,457	5,172	-	1,227	39,402	-	34	779	38,589				ריבית	24
25	Subsidies	4,097	4,097	-	-	-	4,097	-	12	-	4,085				תמיכות	25
26	Grants	14,828	658	53,163	13,311	3,227	37,283	27,105	139	205	64,044				מענקים	26
27	Social benefits	76,824	80,506	-	43,063	3,682	33,761	-	202	11,311	22,248				תשלומים סוציאליים	27
28	Other expense	22,579	24,241	-	115	1,662	22,464	-	469	1,788	20,208				הוצאות אחרות	28
	Gross Operating Balance (1-2+23)	-4,951	2,816	-	6,241	7,767	-11,192	-	196	6,699	-18,087				מאזן תפעולי גולמי (1-2+23)	
	Net Operating Balance (1-2)	-12,487	-10,147	-	6,179	2,340	-18,666	-	-258	2,162	-20,570				מאזן תפעולי נקי (1-2)	
	TRANSACTIONS IN NON-FINANCIAL ASSETS															
31	Net/gross investment in nonfinancial assets	-2,925	-2,200	-	25	725	-2,950	-	7	1,107	-1,241				השקעות נטו של נכסים לא-פיננסיים	31
311	Fixed assets	-120	494	-	24	614	-144	-	-9	1,107	-1,242				נכסים קבועים	311
312	Inventories				שדות המלאי	312
313	Valuables				דברי ערך	313
314	Non-produced assets	-2,805	-2,694	-	1	111	-2,806	-	16	-	1				נכסים שלא יוצרו	314
	Net Lending/Borrowing (1-2-31)	-9,562	-7,946	-	6,154	1,616	-15,716	-	-265	1,054	-19,329				מלות נטו (1-2-31)	

STATEMENT 12 - GENERAL GOVERNMENT OPERATIONS (ACCRUAL ACCOUNTING)
NIS Million - year ending December 31

2007

דוח 12.1 - חשבון הפעולות של המגזר הממשלתי (רישום על בסיס צבירה)

מיליוני ש"ח - השנה שהסתיימה ב-31 בדצמבר

Code	תמגזר הממשלתי General government														שיתקים בערך הנקי									
	תמגזר הממשלתי Central government				תממשלה המרכזית Central government				תממשלה המרכזית Central government				ממשלה מרכזית ממשלה מרכזית											
	ס"ר כ"ר ממשלה מרכזית (כולל ביטוח לאומי)	ס"ר כל המגזר הממשלתי total	איחוד	המוסד לביטוח לאומי	רשויות מקומיות	ס"ר כל הממשלה המרכזית	איחוד	מוסדות לאומיים	מוסדות ציבוריים ללא כוונת רווח	משרד ממשלה מתמקצבים	מוסדות ציבוריים ללא כוונת רווח	מוסדות ציבוריים ללא כוונת רווח		ממשלה מרכזית										
Central Government (including social security funds)	General government - total	Consolidation	National insurance institute	Local authorities	Central government - total	Consolidation	National institutions	Public non-profit institutions	Budgetary central government	Public non-profit institutions	National institutions	Consolidation	Central government - total											
	9=5+6+7-8	8	7	6	5=1+2+3-4	4	3	2	1															
	TRANSACTIONS AFFECTING NET WORTH																							
1	Revenue	277,699	300,409	65,297	70,659	41,390	253,658	27,860	2,188	53,846	225,484		191,290	5,823	14,528	13,842		1	הכנסות	1				
11	Taxes	191,290	210,561	-	-	19,271	191,290	-	-	-	191,290		-	5,823	14,528	13,842		11	מיסים	11				
12	Social contributions	43,732	45,041	-	37,909	1,309	5,823	-	-	-	5,823		-	14,528	13,842			הפרשות סוציאליות	12					
13	Grants	14,098	10,600	56,506	23,838	14,991	28,278	27,757	785	40,722	14,528		14,528	13,842				מענקים	13					
14	Other revenue	28,578	34,206	8,791	8,912	5,819	28,266	103	1,403	13,124	13,842		13,124					הכנסות אחרות	14					
2	Expense	286,039	305,872	65,297	59,992	38,512	272,664	27,860	2,618	51,853	246,052		191,290	46,185	40,165	2,591	43,266	4,693	66,800	23,515	18,837	2	הוצאות	2
21	Compensation of employees	62,534	74,319	-	621	11,786	61,912	-	415	15,312	46,185		15,312	40,165	2,591	43,266	4,693	66,800	23,515	18,837	21	תמורה לשכירים	21	
22	Use of goods and services	58,476	69,029	-	516	10,553	57,960	103	728	17,169	40,165		17,169	2,591	43,266	4,693	66,800	23,515	18,837	22	קניית סחורות ושירותים	22		
23	Consumption of fixed capital	7,814	13,682	-	62	5,868	7,752	-	476	4,685	2,591		4,685	43,266	4,693	66,800	23,515	18,837	23	בלאי נכסים קבועים	23			
24	Interest	35,510	36,510	8,791	-	1,190	44,111	-	26	819	43,266		819	4,693	66,800	23,515	18,837	24	ריבית	24				
25	Subsidies	4,696	4,696	-	-	-	4,696	-	3	-	4,693		-	66,800	23,515	18,837	25	תמכות	25					
26	Grants	15,735	744	56,506	14,179	3,498	39,572	27,757	325	204	66,800		204	23,515	18,837	26	מענקים	26						
27	Social benefits	80,022	83,876	-	44,495	3,854	35,626	-	170	11,842	23,515		11,842	18,837	27	תשלומים סוציאליים	27							
28	Other expense	21,253	23,016	-	119	1,763	21,135	-	475	1,822	18,837		1,822	18,837	28	הוצאות אחרות	28							
	Gross Operating Balance (1-2+23)	-526	8,220	-	10,728	8,746	-11,254	-	45	6,677	-17,977		191,290	46,185	40,165	2,591	43,266	4,693	66,800	23,515	18,837	2	מאזן תפעולי גולמי (1-2+23)	2
	Net Operating Balance (1-2)	-8,340	-5,462	-	10,666	2,878	-19,006	-	-430	1,993	-20,568		191,290	46,185	40,165	2,591	43,266	4,693	66,800	23,515	18,837	2	מאזן תפעולי נקי (1-2)	2
	TRANSACTIONS IN NON-FINANCIAL ASSETS																							
31	Net/gross investment in nonfinancial assets	-3,018	-1,850	-	-49	1,169	-2,970	-	-105	985	-3,849		191,290	46,185	40,165	2,591	43,266	4,693	66,800	23,515	18,837	2	השקעות נטו של נכסים לא-פיננסיים	31
311	Fixed assets	-325	718	-	-50	1,044	-275	-	-137	985	-1,123		191,290	46,185	40,165	2,591	43,266	4,693	66,800	23,515	18,837	21	נכסים קבועים	311
312	Inventories	22	שדות המלאי	312
313	Valuables	23	דברי ערך	313
314	Non-produced assets	-2,693	-2,568	-	1	125	-2,694	-	32	..	-2,726		24	נכסים שלא יוצרו	314
	Net Lending/Borrowing (1-2-31)	-5,321	-3,612	-	10,715	1,709	-16,036	-	-325	1,008	-16,719		191,290	46,185	40,165	2,591	43,266	4,693	66,800	23,515	18,837	2	מלות נטו (1-2-31)	2

STATEMENT 1.3 - GENERAL GOVERNMENT OPERATIONS (ACCRUAL ACCOUNTING)
 NIS Million - year ending December 31

2008

דוח 1.3 - חשבון הפעולות של המגזר הממשלתי (רישום על בסיס עבירה)

מיליוני ש"ח - השנה שרואים בה 31 בדצמבר

Code	המגזר הממשלתי General government													שיתקים בערך הנקי	
	סר"ר ממשלתי (כולל ביטוח לאומי)				סך כל המגזר הממשלתי				הממשלה המרכזית				הממשלה המרכזית		
	Central government (including social security funds)	General government - total	Consolidation	National insurance institute	Local authorities	Central government - total	Consolidation	National institutions	Public non-profit institutions	Budgetary central government	Consolidation	National institutions	Public non-profit institutions		
		9=5+6+7-8	8	7	6	5=1+2+3-4	4	3	2	1					
	TRANSACCIONS AFFECTING NET WORTH														
1	Revenue	273,553	297,844	72,391	77,952	44,156	248,127	29,066	2,006	56,419	218,769			1	הכנסות
11	Taxes	184,215	204,383	-	-	20,168	184,215	-	-	-	184,215			11	מיסים
12	Social contributions	46,732	48,160	-	40,445	1,428	6,287	-	-	-	6,287			12	תרומות סוציאליות
13	Grants	13,689	10,004	60,468	25,409	15,989	29,074	28,961	845	43,031	14,160			13	מענקים
14	Other revenue	28,916	35,297	11,923	12,098	6,571	28,551	105	1,161	13,388	14,107			14	הכנסות אחרות
2	Expense	306,423	327,292	72,391	63,959	40,733	294,991	29,066	2,543	55,326	266,188			2	הוצאות
21	Compensation of employees	66,567	79,095	-	621	12,529	65,945	-	416	17,203	48,326			21	תמורה לעובדים
22	Use of goods and services	59,922	71,301	-	571	11,379	59,351	105	681	17,643	41,132			22	קניית סחורות ושירותים
23	Consumption of fixed capital	8,472	14,991	-	66	6,519	8,406	-	497	5,178	2,732			23	בלאי נכסים קבועים
24	Interest	41,551	42,617	-	-	1,256	53,284	-	12	881	52,392			24	ריבית
25	Subsidies	4,776	4,776	-	-	-	4,776	-	-	-	4,776			25	תמיכות
26	Grants	16,714	725	60,468	15,385	3,685	42,123	28,961	357	210	70,517			26	מענקים
27	Social benefits	84,956	88,895	-	47,205	3,939	37,751	-	134	12,785	24,832			27	תשלומים סוציאליים
28	Other expense	23,464	24,890	-	111	1,426	23,353	-	445	1,426	21,481			28	הוצאות אחרות
	Gross Operating Balance (1-2+23)	-24,398	-14,456	-	14,060	9,942	-38,457	-	-40	6,270	-44,687				מאזן תפעולי גולמי (1-2+23)
	Net Operating Balance (1-2)	-32,870	-29,447	-	13,994	3,423	-46,864	-	-537	1,092	-47,419				מאזן תפעולי נקי (1-2)
	TRANSACCIONS IN NON-FINANCIAL ASSETS														
31	Net/gross investment in nonfinancial assets	-3,268	-1,464	-	-	1,804	-3,268	-	-184	1,325	-4,409			31	השקעות נטו של נכסים לא-פיננסיים
311	Fixed assets	-728	921	-	-1	1,649	-727	-	-193	1,325	-1,859			311	נכסים קבועים
312	Inventories			312	שטחי המלאי
313	Valuables			313	דברי ערך
314	Non-produced assets	-2,540	-2,385	-	1	155	-2,541	-	9	-	-2,550			314	נכסים שלא יוצרו
	Net Lending/Borrowing (1-2-31)	-29,602	-27,983	-	13,994	1,619	-43,596	-	-353	-232	-43,010				מתן אשראי/קבלת מלוואות נטו (1-2-31)

STATEMENT 14.- GENERAL GOVERNMENT OPERATIONS (ACCRUAL ACCOUNTING)
NIS Million - year ending December 31

2009

דוח 14.- חשבון הפעולות של המגזר הממשלתי (רישום על בסיס עבירה)

מיליוני ש"ח - השנה שרומסתיימת ב-31 בדצמבר

Code	המגזר הממשלתי General government													שיתקים בערך הנקי				
	סר"ר ממשלה מרכזית (כולל ביטוח לאומי)				סר כל המגזר הממשלתי		תמוסד לבטוח לאומי		רשויות מקומיות		הממשלה המרכזית Central government					הממשלה המרכזית Central government		
	Central government (including social security funds)	General government - total	Consolidation	8	National insurance institute	7	Local authorities	6	Central government - total	5=1+2+3+4	Consolidation	4	National institutions			3	Public non-profit institutions	2
	TRANSACTIONS AFFECTING NET WORTH																	
1	Revenue	265,000	290,445	73,867	80,058	44,985	239,270	30,132	1,793	58,188	209,420							
11	Taxes	178,285	199,598	-	-	21,313	178,285	-	-	-	178,285							
12	Social contributions	47,615	49,025	-	41,227	1,410	6,389	-	-	-	6,389							
13	Grants	12,205	8,409	61,871	26,583	15,555	28,143	29,981	1,018	44,436	12,670							
14	Other revenue	26,895	33,412	11,996	12,248	6,707	26,453	151	776	13,752	12,077							
2	Expense	322,836	345,921	73,867	69,501	42,625	307,662	30,132	2,278	58,602	276,914							
21	Compensation of employees	69,816	82,811	-	609	12,994	69,207	-	430	18,017	50,761							
22	Use of goods and services	61,728	73,607	-	612	11,879	61,115	151	599	19,266	41,401							
23	Consumption of fixed capital	8,466	15,277	-	69	6,811	8,397	-	501	5,145	2,750							
24	Interest	40,746	41,773	-	-	1,217	52,552	-	5	926	51,622							
25	Subsidies	4,571	4,571	-	-	-	4,571	-	-	-	4,571							
26	Grants	16,340	785	61,871	15,938	3,795	42,923	29,981	233	174	72,496							
27	Social benefits	93,269	97,658	-	52,160	4,389	41,110	-	146	13,573	27,391							
28	Other expense	27,900	29,440	-	113	1,540	27,787	-	363	1,502	25,923							
	Gross Operating Balance (1-2+23)	-49,370	-40,199	-	10,625	9,170	-59,995	-	17	4,732	-64,744							
	Net Operating Balance (1-2)	-57,836	-55,476	-	10,556	2,359	-68,392	-	-484	-413	-67,494							
	TRANSACTIONS IN NON-FINANCIAL ASSETS																	
31	Netgross Investment in nonfinancial assets	-3,379	-2,628	-	2	751	-3,381	-	-192	1,439	-4,629							
311	Fixed assets	-523	83	-	2	607	-526	-	-228	1,439	-1,737							
312	Inventories							
313	Valuables							
314	Non-produced assets	-2,856	-2,712	-	-	144	-2,856	-	36	-	-2,892							
	Net Lending/Borrowing (1-2-31)	-54,456	-52,848	-	10,554	1,609	-65,011	-	-293	-1,853	-62,865							

STATEMENT I.5 - GENERAL GOVERNMENT OPERATIONS (ACCRUAL ACCOUNTING)
NIS Million - year ending December 31

2010

דוח I.5 - חשבון הפעולות של המגזר הממשלתי (רישום על בסיס צבירה)

מיליוני ש"ח - השנה שוקטיתיתמה ב-31 בדצמבר

Code	המגזר הממשלתי General government													שיתקים בערך הנקי	מסל												
	סיה"כ ממשלתי מרכזית (כולל בטוח לאומי)		סך כל המגזר הממשלתי		איחוד	המוסד לביטוח לאומי		רשויות מקומיות		הממשלה המרכזית Central government		הממשלה המרכזית Central government															
	9=5+6+7-8	8	7	6		5=1+2-3-4	4	3	2	1	3	2	1														
	TRANSACTIONS AFFECTING NET WORTH																										
1	Revenue	292,831	321,215	74,404	81,855	49,486	264,277	32,389	2,686	62,847	231,132	278,473	2,057	63,301	53,942	43,751	2,777	44,772	4,651	75,154	29,195	24,230	28	2	הוצאות		
11	Taxes	196,827	220,083	-	-	23,256	196,827	-	-	-	196,827	-	368	19,869	53,942	43,751	2,777	44,772	4,651	75,154	29,195	24,230	28	21	המחזור לשכירים		
12	Social contributions	52,085	53,547	-	45,343	1,462	6,742	-	-	-	6,742	-	557	20,440	43,751	2,777	44,772	4,651	75,154	29,195	24,230	28	22	קניית סחורות ושירותים			
13	Grants	14,484	10,369	63,907	25,713	16,798	31,765	32,271	1,596	47,646	14,794	-	482	5,374	2,777	44,772	4,651	75,154	29,195	24,230	28	23	בלאי נכסים קבועים				
14	Other revenue	29,435	37,215	10,497	10,800	7,970	28,942	118	1,090	15,201	12,769	-	4	1,001	1,001	44,772	4,651	75,154	29,195	24,230	28	24	רבות				
2	Expense	332,855	357,225	74,404	74,714	45,472	311,443	32,389	2,057	63,301	278,473	2,057	63,301	19,869	53,942	43,751	2,777	44,772	4,651	75,154	29,195	24,230	28	2	הוצאות		
21	Compensation of employees	74,852	88,612	-	673	13,760	74,179	-	368	19,869	53,942	-	368	19,869	53,942	43,751	2,777	44,772	4,651	75,154	29,195	24,230	28	21	המחזור לשכירים		
22	Use of goods and services	65,249	78,020	-	619	12,771	64,630	118	557	20,440	43,751	-	557	20,440	43,751	2,777	44,772	4,651	75,154	29,195	24,230	28	22	קניית סחורות ושירותים			
23	Consumption of fixed capital	8,700	15,858	-	67	7,157	8,634	-	482	5,374	2,777	-	482	5,374	2,777	44,772	4,651	75,154	29,195	24,230	28	23	בלאי נכסים קבועים				
24	Interest	35,470	36,414	10,497	-	1,134	45,777	-	4	1,001	1,001	-	4	1,001	1,001	44,772	4,651	75,154	29,195	24,230	28	24	רבות				
25	Subsidies	4,651	4,651	-	-	-	4,651	-	-	-	-	-	-	-	-	44,772	4,651	75,154	29,195	24,230	28	25	תמכיות				
26	Grants	17,555	757	63,907	17,282	4,114	43,267	32,271	203	181	181	-	203	181	181	44,772	4,651	75,154	29,195	24,230	28	26	תמכיות				
27	Social benefits	100,148	105,088	-	55,948	4,940	44,199	-	148	14,856	29,195	-	148	14,856	29,195	44,772	4,651	75,154	29,195	24,230	28	27	תשלומים סוציאליים				
28	Other expense	26,230	27,825	-	126	1,595	26,104	-	296	1,579	1,579	-	296	1,579	1,579	44,772	4,651	75,154	29,195	24,230	28	28	הוצאות אחרות				
	Gross Operating Balance (1-2+23)	-31,324	-20,152	-	7,208	11,172	-38,532	-	1,111	4,920	-44,564	-	1,111	4,920	-44,564	-47,341	-	-	-	-	-	-	-	28	מאזן תפעולי גולמי (1-2+23)		
	Net Operating Balance (1-2)	-40,025	-36,010	-	7,142	4,014	-47,166	-	629	-454	-47,341	-	629	-454	-47,341	-	-	-	-	-	-	-	-	28	מאזן תפעולי נקי (1-2)		
	TRANSACTIONS IN NON-FINANCIAL ASSETS																										
31	Net/gross investment in nonfinancial assets	-5,518	-4,084	-	-39	1,434	-5,479	-	-176	1,483	-6,787	-	-176	1,483	-6,787	-1,696	-	-	-	-	-	-	-	31	השקעות נטו של נכסים לא-פיננסיים		
311	Fixed assets	-463	816	-	-39	1,279	-424	-	-211	1,483	-1,696	-	-211	1,483	-1,696	-	-	-	-	-	-	-	-	311	נכסים קבועים		
312	Inventories	312	שיתוף המלאי		
313	Valuables	313	דברי ערך		
314	Non-produced assets	-5,055	-4,900	-	-	155	-5,055	-	35	-	-5,090	-	35	-	-5,090	-	-	-	-	-	-	-	-	314	נכסים שלא יוצרו		
	Net Lending/Borrowing (1-2-31)	-34,507	-31,927	-	7,180	2,580	-41,687	-	804	-1,937	-40,554	-	804	-1,937	-40,554	-	-	-	-	-	-	-	-	31	מאזן אשראי/קבלת מלוואות נטו (1-2-31)		

STATEMENT 1.6 - GENERAL GOVERNMENT OPERATIONS (ACCRUAL ACCOUNTING)
NIS Million - year ending December 31

2011

דוח 1.6 - חשבון הפעולות של המגזר הממשלתי (רישום על בסיס צבירה)

מיליוני ש"ח - השנה שרשומים בה 31 בדצמבר

Code	TRANSACTIONS AFFECTING NET WORTH	תמגזר הממשלתי General government											שיתקים בערך הנקי	מסל		
		סר"ג ממשלתי מרכזי (כולל ביטוח לאומי)	סך כל התמגזר הממשלתי	איחוד	תמוסד לביטוח לאומי	רשויות מקומיות	Central government				תממשלתי המרכזי				1	
							סך כל הממשלתי המרכזי	איחוד	מוסדות לאומיים	מוסדות ציבוריים ללא כוונת רווח	מוסדות ציבוריים לא-רווחיים	משרד ממשלתי ממקצועי				2
1	Revenue	314,739	344,282	82,617	89,165	53,732	284,002	33,692	2,441	65,671	249,582	2,441	66,995	295,706	הכנסות	1
11	Taxes	212,779	237,625	-	-	24,845	212,779	-	-	-	212,779	-	20,929	57,232	מיסים	11
12	Social contributions	55,813	57,301	-	48,759	1,488	7,054	-	-	-	7,054	-	22,106	46,049	תפרשות סוציאליות	12
13	Grants	15,004	10,598	71,191	28,726	19,593	33,470	33,585	1,428	50,176	15,451	1,013	5,640	2,867	מענקים	13
14	Other revenue	31,143	38,759	11,426	11,680	7,806	30,699	107	1,428	15,495	14,298	-	1,067	47,508	הכנסות אחרות	14
2	Expense	352,354	376,506	82,617	79,319	48,341	331,462	33,692	2,454	66,995	295,706	2,454	69,955	308,232	הוצאות	2
21	Compensation of employees	79,262	93,802	-	670	14,540	78,593	-	431	20,929	57,232	-	194	82,443	תמורה לשכירים	21
22	Use of goods and services	69,212	82,744	-	624	13,532	68,588	107	539	22,106	46,049	-	194	68,588	קניית סחורות ושירותים	22
23	Consumption of fixed capital	9,081	16,859	-	71	7,778	9,009	-	502	5,640	2,867	-	1,067	2,867	בלאי נכסים קבועים	23
24	Interest	37,352	38,318	11,426	-	1,166	48,588	-	14	1,067	47,508	-	1,067	47,508	ריבית	24
25	Subsidies	5,331	5,331	-	-	-	5,331	-	-	-	5,331	-	-	5,331	תמכיות	25
26	Grants	20,523	930	71,191	18,466	4,407	49,249	33,585	196	194	82,443	-	194	82,443	מענקים	26
27	Social benefits	106,000	111,225	-	59,367	5,226	46,633	-	147	15,475	31,010	-	15,475	31,010	תשלומים סוציאליים	27
28	Other expense	25,594	27,296	-	121	1,703	25,473	-	625	1,583	23,265	-	1,583	23,265	הוצאות אחרות	28
	Gross Operating Balance (1-2+23)	-28,534	-15,366	-	9,917	13,169	-38,452	-	489	4,316	-43,257	-	4,316	-43,257	מאזן תפעולי גולמי (1-2+23)	
	Net Operating Balance (1-2)	-37,615	-32,224	-	9,846	5,391	-47,461	-	-13	-1,324	-46,124	-	-1,324	-46,124	מאזן תפעולי נקי (1-2)	
	TRANSACTIONS IN NON-FINANCIAL ASSETS															
31	Net/gross investment in nonfinancial assets	-6,114	-4,307	-	22	1,807	-6,136	-	-135	1,361	-7,361	-	1,361	-7,361	השקעות נטו של נכסים לא-פיננסיים	31
311	Fixed assets	-299	1,314	-	22	1,613	-321	-	-137	1,361	-1,544	-	1,361	-1,544	נכסים קבועים	311
312	Inventories	שטחי המלאי	312
313	Valuables	דברי ערך	313
314	Non-produced assets	-5,815	-5,621	-	-	194	-5,815	-	2	-	-5,817	-	-	-5,817	נכסים שלא יוצרו	314
	Net Lending/Borrowing (1-2-31)	-31,501	-27,917	-	9,824	3,584	-41,325	-	122	-2,685	-38,763	-	-2,685	-38,763	מלות נטו (1-2-31)	

STATEMENT 1.7 - GENERAL GOVERNMENT OPERATIONS (ACCURAL ACCOUNTING)

NIS Million - year ending December 31

2012

דוח 1.7 - חשבון הפעולות של המגזר הממשלתי (רישום על בסיס צבירה)

מיליוני ש"ח - השנה שהסתיימה ב-31 בדצמבר

Code	TRANSACTIONS AFFECTING NET WORTH	תמגזר הממשלתי General government										שיתקים בערך הנקי	מסל
		הממשלה המרכזית Central government					הממשלה המקומית Local government						
		ס"ח"ג ממשלה מרכזית (כולל ביטוח לאומי)	ס"ר כל המגזר הממשלתי - total	איחוד	המוסד לביטוח לאומי	רשויות מקומיות	ס"ר כל הממשלה המרכזית	איחוד	מוסדות לאומיים	מוסדות ציבוריים ללא כוונת רווח	משרד ממשלה מתמזגים		
1	Revenue	326,508	356,974	85,391	90,938	56,471	294,956	36,040	1,658	70,405	258,934	הכנסות מיסים	1
11	Taxes	219,479	244,702	-	-	25,223	219,479	-	-	-	219,479	הכנסות מיסים	11
12	Social contributions	57,590	59,106	-	50,296	1,516	7,294	-	-	-	7,294	הכנסות מביטוח לאומי	12
13	Grants	16,815	11,902	75,295	30,255	20,903	36,039	35,918	846	53,815	17,297	הכנסות ממימון	13
14	Other revenue	32,625	41,264	10,096	10,387	8,829	32,144	122	812	16,590	14,864	הכנסות אחרות	14
2	Expense	375,299	401,283	85,391	84,106	51,990	350,578	36,040	2,421	72,404	311,793	הוצאות	2
21	Compensation of employees	84,993	100,534	-	701	15,541	84,292	-	403	22,992	60,898	תמורה לשכירים	21
22	Use of goods and services	74,402	88,960	-	713	14,558	73,689	122	528	23,466	49,817	קניית סחורות ושירותים	22
23	Consumption of fixed capital	9,713	18,215	-	79	8,502	9,634	-	530	6,125	2,979	בלאי נכסים קבועים	23
24	Interest	35,298	36,126	10,096	-	1,018	45,204	-	13	1,152	44,040	ריבית	24
25	Subsidies	5,940	5,940	-	-	-	5,940	-	-	-	5,940	תמיכות	25
26	Grants	21,975	1,071	75,295	19,224	4,913	52,229	35,918	301	229	87,618	מענקים	26
27	Social benefits	113,511	119,093	-	63,261	5,582	50,250	-	145	16,719	33,386	תשלומים סוציאליים	27
28	Other expense	29,468	31,344	-	129	1,876	29,340	-	502	1,723	27,115	הוצאות אחרות	28
	Gross Operating Balance (1-2+23)	-39,078	-26,094	-	6,910	12,984	-45,988	-	-233	4,125	-49,880	מאזן תפעולי גולמי (1-2+23)	
	Net Operating Balance (1-2)	-48,791	-44,309	-	6,832	4,482	-55,622	-	-764	-2,000	-52,859	מאזן תפעולי נקי (1-2)	
	TRANSACTIONS IN NON-FINANCIAL ASSETS												
31	Net/gross investment in nonfinancial assets	-3,693	-648	-	59	3,046	-3,752	-	-33	1,074	-4,793	השקעות נטו של שיתקים בנכסים לא-פיננסיים	31
311	Fixed assets	77	2,881	-	59	2,805	18	-	-33	1,074	-1,023	נכסים קבועים	311
312	Inventories	שיתוקי המלאי	312
313	Valuables	דברי ערך	313
314	Non-produced assets	-3,770	-3,529	-	-	241	-3,770	-	-	-	-3,770	נכסים שלא יוצרו	314
	Net Lending/Borrowing (1-2-31)	-45,098	-43,661	-	6,773	1,436	-51,870	-	-731	-3,074	-48,065	מתן אשראי/קבלת מלוואות נטו (1-2-31)	

STATEMENT 1.8 - GENERAL GOVERNMENT OPERATIONS (ACCRUAL ACCOUNTING)

NIS Million - year ending December 31

2013

דוח 1.8 - חשבון הפעולות של המגזר הממשלתי (רישום על בסיס צבירה)

מיליוני ש"ח - השנה שרשומה ב-31 בדצמבר

Code	TRANSACTIONS AFFECTING NET WORTH	תמגזר הממשלתי General government													שיתקים בערך הנקי	מילות נטו (1-2-31)			
		תמגזר הממשלתי Central government				תממשלה המרכזית Central government				תממשלה ציבוריים Public non-profit institutions				ממשלה מרכזית Budgetary central government					
		ס"ר כ"מ ממשלה מרכזית (כולל ביטוח לאומי)	ס"ר כל המגזר הממשלתי - total	איחוד Consolidation	8	תמוסד לביטוח לאומי National insurance institute	7	רשויות מקומיות Local authorities	6	ס"ר כל הממשלה המרכזית	איחוד Consolidation	4	מוסדות לאומיים National institutions				3	מוסדות ציבוריים ללא כוונת רווח Public non-profit institutions	2
1	Revenue	352,446	383,498	89,607	95,009	59,511	318,584	40,087	1,587	75,553	281,531	242,394	7,632	16,906	14,599	281,531	הכנסות מיסים	11	
11	Taxes	242,394	269,117	-	-	26,723	242,394	-	-	-	242,394	-	-	-	-	242,394	מסוימות	11	
12	Social contributions	60,996	62,450	-	53,364	1,454	7,632	-	-	-	7,632	-	-	-	-	7,632	תשלומים סוציאליים	12	
13	Grants	16,359	10,944	78,417	30,072	22,793	36,496	39,958	1,024	58,524	16,906	-	-	-	-	16,906	מענקים	13	
14	Other revenue	32,697	40,987	11,190	11,573	8,541	32,063	129	564	17,029	14,599	-	-	-	-	14,599	הכנסות אחרות	14	
2	Expense	399,067	425,589	89,607	87,475	54,981	372,739	40,087	2,241	76,570	334,015	65,330	51,709	2,952	46,361	334,015	הוצאות	2	
21	Compensation of employees	90,668	106,872	-	741	16,205	89,927	-	454	24,144	65,330	-	-	-	-	65,330	תמורה לשכירים	21	
22	Use of goods and services	77,516	93,000	62	775	15,545	76,741	129	632	24,528	51,709	-	-	-	-	51,709	קניית סחורות ושירותים	22	
23	Consumption of fixed capital	9,989	19,056	-	77	9,067	9,913	-	536	6,425	2,952	-	-	-	-	2,952	בלאי נכסים קבועים	23	
24	Interest	36,644	37,460	11,128	-	1,006	47,582	-	4	1,216	46,361	-	-	-	-	46,361	ריבית	24	
25	Subsidies	7,743	7,743	-	-	-	7,743	-	-	-	7,743	-	-	-	-	7,743	תמיכות	25	
26	Grants	24,087	1,294	78,417	20,137	5,414	54,159	39,958	338	250	93,529	-	-	-	-	93,529	מענקים	26	
27	Social benefits	119,665	125,422	-	65,606	5,757	54,058	-	150	18,300	35,609	-	-	-	-	35,609	תשלומים סוציאליים	27	
28	Other expense	32,756	34,742	-	139	1,987	32,617	-	128	1,706	30,783	-	-	-	-	30,783	הוצאות אחרות	28	
	Gross Operating Balance (1-2+23)	-36,632	-23,035	-	7,611	13,597	-44,242	-	-118	5,408	-49,532	-	-	-	-	-49,532	מאזן תפעולי גולמי (1-2+23)		
	Net Operating Balance (1-2)	-46,621	-42,092	-	7,534	4,529	-54,155	-	-654	-1,017	-52,484	-	-	-	-	-52,484	מאזן תפעולי נקי (1-2)		
	TRANSACTIONS IN NON-FINANCIAL ASSETS																		
31	Net/gross investment in nonfinancial assets	-4,058	739	-	-47	4,796	-4,011	-	-67	1,942	-5,886	-	-	-	-	-5,886	השקעות נטו של נכסים לא-פיננסיים	31	
311	Fixed assets	312	4,776	-	47	4,464	358	-	67	1,942	-1,517	-	-	-	-	-1,517	נכסים קבועים	311	
312	Inventories	נכסיו המלאי	312	
313	Valuables	דברי ערך	313	
314	Non-produced assets	-4,369	-4,037	-	-	332	-4,369	-	-	-	-4,369	-	-	-	-	-4,369	נכסים שלא יוצרו	314	
	Net Lending/Borrowing (1-2-31)	-42,564	-42,831	-	7,581	-267	-50,144	-	-587	-2,958	-46,598	-	-	-	-	-46,598	מתן אשראי/קבלות		

STATEMENT I.9 - GENERAL GOVERNMENT OPERATIONS (ACCRUAL ACCOUNTING)
NIS Million - year ending December 31

2014

דוח I.9 - חשבון הפעולות של המגזר הממשלתי (רישום על בסיס צבירה)

מיליוני ש"ח - השנה שהסתיימה ב-31 בדצמבר

Code	המגזר הממשלתי General government													שקויים בערך הק"י	מסל	
	General government						Central government									
	סו"כ ממשלתי מרכזי (כולל בטוח לאומי)	סו"כ המגזר הממשלתי	איחוד	תמוסד לביטוח לאומי	רשויות מקומיות	סו"כ הממשלתי המרכזי	איחוד	תמוסדות לאומיים	תמוסדות ציבוריים ללא כוונת רווח	משרד ממשלתי מתקציבים	תמוסדות ציבוריים ללא כוונת רווח	משרד ממשלתי מתקציבים	תמוסדות ציבוריים ללא כוונת רווח			
	Central Government (including social security funds)	General government - total	Consolidation	National insurance institute	Local authorities	Central government - total	Consolidation	National institutions	Public non-profit institutions	Budgetary central government	Consolidation	National institutions	Public non-profit institutions	Budgetary central government		
	9=5+6+7-8	8	7	6	5=1+2+3-4	4	3	2	1							
	TRANSACTIONS AFFECTING NET WORTH															
1	Revenue	404,679	87,848	93,656	61,885	336,985	41,990	1,698	79,063	298,215					הכנסות	1
11	Taxes	257,018	284,939	-	27,921	257,018	-	-	-	257,018					מיסים	11
12	Social contributions	63,806	65,277	-	56,130	7,676	-	-	-	7,676					הפרשות סוציאליות	12
13	Grants	17,038	11,094	-	29,324	38,136	41,853	896	61,180	17,914					מענקים	13
14	Other revenue	34,755	43,368	-	8,203	34,154	137	802	17,882	15,607					הכנסות אחרות	14
2	Expense	402,975	431,410	87,848	90,276	370,724	41,990	2,390	79,500	330,825					הוצאות	2
21	Compensation of employees	93,635	110,601	-	756	92,879	-	434	25,032	67,414					תמורה לשכירים	21
22	Use of goods and services	83,468	99,902	75	815	82,652	137	714	25,816	56,259					קניית סחורות ושירותים	22
23	Consumption of fixed capital	10,206	19,766	-	76	10,130	-	553	6,612	2,966					בלאי נכסים קבועים	23
24	Interest	26,785	27,491	-	-	34,388	-	2	1,264	33,122					ריבית	24
25	Subsidies	7,578	7,578	-	-	7,578	-	-	-	7,578					תמכיות	25
26	Grants	24,789	1,175	79,980	21,099	54,113	41,853	346	216	95,404					מענקים	26
27	Social benefits	124,579	130,683	-	67,390	57,188	-	156	18,808	38,224					תשלומים סוציאליים	27
28	Other expense	31,936	34,213	-	140	31,795	-	185	1,752	29,858					הוצאות אחרות	28
	Gross Operating Balance (1-2+23)	-20,153	-6,965	-	3,455	-23,609	-	-139	6,175	-29,644					מאזן תפעולי גולמי (1-2+23)	
	Net Operating Balance (1-2)	-30,359	-26,731	-	3,380	-33,739	-	-692	437	-32,610					מאזן תפעולי נקי (1-2)	
	TRANSACTIONS IN NON-FINANCIAL ASSETS															
31	Net/gross investment in nonfinancial assets	-3,339	259	-	-47	3,600	-	18	1,792	-5,102					השקעות נטו של נכסים לא-פיננסיים	31
311	Fixed assets	36	3,318	-	-47	3,282	83	18	1,792	-1,727					נכסים קבועים	311
312	Inventories					שני המלאי	312
313	Valuables					דברי ערך	313
314	Non-produced assets	-3,376	-3,059	-	-	-3,376	-	-	-	-3,376					נכסים שלא יוצרו	314
	Net Lending/Borrowing (1-2-31)	-27,020	-26,990	-	3,427	-30,446	-	-710	-2,229	-27,508					מתן אשראי/קבלת מלוואות נטו (1-2-31)	

STATEMENT 1.10 - GENERAL GOVERNMENT OPERATIONS (ACCRUAL ACCOUNTING)
 NIS Million - year ending December 31

2015

דוח 1.10 - חשבון הפעולות של המגזר הממשלתי (רישום על בסיס צברה)

מיליוני ש"ח - השנה שהסתיימה ב-31 בדצמבר

Code	המגזר הממשלתי General government												שנויים בערך הקפי	מסל
	הממשלה המרכזית Central government				מקומיות Local authorities				הממשלה המרכזית Central government					
	ס"ח ממשלה מרכזית (כולל ביטוח לאומי)	סך כל המגזר הממשלתי - total	איחוד Consolidation	8	המוסד לבטוח לאומי	7	רשויות מקומיות	6	סך כל הממשלה המרכזית	איחוד Consolidation	4	3		
TRANSACTIONS AFFECTING NET WORTH														
1	Revenue	393,973	427,938	91,350	96,140	65,421	355,726	46,074	2,353	83,557	315,890	הכנסות מסיים	1	1
11	Taxes	271,891	301,419	-	-	29,528	271,891	-	-	-	271,891	מסים	11	11
12	Social contributions	67,315	68,744	-	59,561	1,429	7,753	-	-	-	7,753	הפרשות סוציאליות	12	12
13	Grants	18,667	12,909	84,872	31,653	25,425	40,703	45,649	1,391	65,382	19,580	מענקים	13	13
14	Other revenue	36,101	44,866	6,478	6,926	9,039	35,379	425	963	18,175	16,666	הכנסות אחרות	14	14
2	Expense	415,678	444,318	91,350	94,069	60,097	381,502	46,074	2,422	83,162	341,992	הוצאות	2	2
21	Compensation of employees	97,726	115,389	-	794	17,663	96,932	-	432	26,147	70,353	תמורה לשכירים	21	21
22	Use of goods and services	85,561	102,787	84	859	17,310	84,702	425	665	27,123	57,339	קניית סחורות ושירותים	22	22
23	Consumption of fixed capital	10,563	20,459	-	76	9,896	10,486	-	575	6,964	2,947	בלאי נכסים קבועים	23	23
24	Interest	24,112	24,746	6,394	-	824	30,316	-	14	1,321	28,981	ריבית	24	24
25	Subsidies	7,936	7,936	-	-	-	7,936	-	-	-	7,936	תמורות	25	25
26	Grants	26,631	1,206	84,872	22,037	5,758	58,284	45,649	483	241	103,209	מענקים	26	26
27	Social benefits	129,701	136,068	-	70,154	6,367	59,547	-	161	19,536	39,850	תשלומים סוציאליים	27	27
28	Other expense	33,448	35,728	-	149	2,279	33,299	-	92	1,830	31,377	הוצאות אחרות	28	28
	Gross Operating Balance (1-2+23)	-11,142	4,078	-	4,146	15,220	-15,289	-	506	7,359	-23,154	מאזן הפעיל גולמי (1-2+23)		
	Net Operating Balance (1-2)	-21,705	-16,381	-	4,070	5,324	-25,775	-	-69	395	-26,101	מאזן הפעיל קני (1-2)		
TRANSACTIONS IN NON-FINANCIAL ASSETS														
31	Net/gross investment in nonfinancial assets	-7,086	-4,245	-	-23	2,841	-7,063	-	125	1,429	-8,617	השקעות נטו של לא-פיננסיים	31	31
311	Fixed assets	263	2,861	-	-23	2,598	287	-	125	1,429	-1,267	נכסים קבועים	311	311
312	Inventories	שיו המלאי	312	312
313	Valuables	דבר ערך	313	313
314	Non-produced assets	-7,349	-7,106	-	-	243	-7,349	-	-	-	-7,349	נכסים שלא יוצרו	314	314
	Net Lending/Borrowing (1-2-31)	-14,619	-12,136	-	4,093	2,483	-18,713	-	-194	-1,033	-17,485	מתן אשראי/קבלת מלוות נטו (1-2-31)		

STATEMENT 1.11 - GENERAL GOVERNMENT OPERATIONS (ACCURAL ACCOUNTING)
 NIS Million - year ending December 31

2016

דוח 1.11 - חשבון הפעולות של המגזר הממשלתי (רישום על בסיס צבירה)

מיליוני ש"ח - השנה שהסתיימה ב-31 בדצמבר

Code	המגזר הממשלתי General government														שנתונים בערך הקפי המסומן	מסל
	הממשלה הלאומית Central government				הממשלה המקומית Local government				הממשלה המרכזית Central government							
	ס"ח"כ מתשלמה מרכזית (כולל ביטוח לאומי)	ס"ח כל המגזר הממשלתי - total	איחוד Consolidation	המוסד לביטוח לאומי	רשויות מקומיות	ס"ח כל הממשלה המרכזית	איחוד Consolidation	מוסדות לאומיים	מוסדות ציבוריים ללא עונת רווח	מוסדות ממשלתיים ממוקמים	מוסדות לאומיים	מוסדות ציבוריים ללא עונת רווח	מוסדות ציבוריים ללא עונת רווח	מוסדות ציבוריים ללא עונת רווח		
		9=5+6+7-8	8	7	6	5=1+2+3-4	4	3	2	1						
	TRANSACTIONS AFFECTING NET WORTH															
1	Revenue	412,045	447,465	101,535	109,645	68,722	370,634	49,816	2,210	87,376	330,863					
11	Taxes	285,227	315,084	-	-	28,857	285,227	-	-	-	285,227					
12	Social contributions	71,153	72,552	-	63,452	1,399	7,701	-	-	-	7,701					
13	Grants	19,112	13,455	93,921	38,199	27,258	41,919	48,915	1,319	68,623	20,891					
14	Other revenue	36,553	46,374	7,614	7,993	10,207	35,787	901	891	18,753	17,044					
2	Expense	435,272	464,501	101,535	97,828	62,532	405,677	49,816	3,133	88,162	364,198					
21	Compensation of employees	101,798	120,635	-	836	18,837	100,962	-	437	27,497	73,028					
22	Use of goods and services	90,846	108,846	197	914	18,197	89,932	901	609	29,476	60,748					
23	Consumption of fixed capital	10,593	20,763	-	76	10,170	10,517	-	584	6,965	2,968					
24	Interest	25,739	26,266	7,417	-	717	32,966	-	12	1,402	31,552					
25	Subsidies	8,504	8,504	-	-	-	8,504	-	-	-	8,504					
26	Grants	28,609	1,350	93,921	22,806	5,657	66,808	48,915	1,157	252	114,314					
27	Social benefits	135,491	141,954	-	73,042	6,462	62,450	-	143	20,643	41,664					
28	Other expense	33,693	36,184	-	154	2,491	33,539	-	192	1,927	31,421					
	Gross Operating Balance (1-2+23)	-12,634	3,727	-	11,892	16,360	-24,526	-	-338	6,179	-30,367					
	Net Operating Balance (1-2)	-23,227	-17,036	-	11,817	6,190	-35,043	-	-923	-786	-33,334					
	TRANSACTIONS IN NON-FINANCIAL ASSETS															
31	Net/gross investment in nonfinancial assets	-4,301	-262	-	-8	4,039	-4,293	-	27	1,816	-6,136					
311	Fixed assets	2,276	5,955	-	-8	3,679	2,284	-	27	1,816	441					
312	Inventories					
313	Valuables					
314	Non-produced assets	-6,578	-6,218	-	-	360	-6,578	-	-	-	-6,578					
	Net Lending/Borrowing (1-2-31)	-18,925	-16,774	-	11,825	2,151	-30,750	-	-950	-2,602	-27,198					

STATEMENT 1.12 - GENERAL GOVERNMENT OPERATIONS (ACCURAL ACCOUNTING)
NIS Million - year ending December 31

2017

דוח 1.12-1. חשבון הפעולות של המגזר הממשלתי (רישום על בסיס צבירה)

מיליוני ש"ח - השנה שהסתיימה ב-31 בדצמבר

Code	המגזר הממשלתי General government														
	הממשלה המרכזית Central government				הממשלה המקומית Local government				הממשלה הלא-רווחית Public non-profit institutions		הממשלה המרכזית Central government		הממשלה הממשלתית Budgetary central government		
	סרי"כ ממשיכה מרכזית (כולל ביטוח לאומי)	סך כל המגזר הממשלתי - total	איחוד Consolidation	המוסד לביטוח לאומי	רשויות מקומיות	סך כל הממשלה המרכזית	איחוד Consolidation	מוסדות לאומיים	מוסדות ציבוריים ללא כוונת רווח	מוסדות ציבוריים ללא כוונת רווח	מוסדות לאומיים	מוסדות ציבוריים ללא כוונת רווח	מוסדות ציבוריים ללא כוונת רווח	מוסדות ציבוריים ללא כוונת רווח	
		9=5+6+7-8	8	7	6	5=1+2+3-4	4	3	2	1					
	TRANSACCIONS AFFECTING NET WORTH														
1	Revenue	443,110	480,775	108,790	116,218	73,957	399,389	55,368	3,774	93,524	357,459			הכנסות	1
11	Taxes	312,541	343,930	-	31,389	312,541	-	-	-	-	312,541			מיסים	11
12	Social contributions	74,603	75,997	-	66,783	1,394	7,820	-	-	-	7,820			תרומות סוציאליות	12
13	Grants	16,369	10,277	100,238	40,308	29,951	40,256	54,406	2,983	74,015	17,663			מענקים	13
14	Other revenue	39,597	50,571	8,552	9,128	11,223	38,772	962	791	19,508	19,434			הכנסות אחרות	14
2	Expense	466,376	496,478	108,790	106,537	66,395	432,337	55,368	2,658	93,097	391,950			הוצאות	2
21	Compensation of employees	107,442	127,738	-	870	20,296	106,572	-	427	29,270	76,875			תמורה לשכירים	21
22	Use of goods and services	93,095	112,466	60	971	19,431	92,124	962	627	30,883	61,577			קניית סחורות ושירותים	22
23	Consumption of fixed capital	10,929	21,279	-	73	10,350	10,856	-	583	7,142	3,132			בלאי נכסים קבועים	23
24	Interest	27,592	28,140	8,492	-	738	35,894	-	12	1,476	34,406			ריבית	24
25	Subsidies	10,802	10,802	-	-	-	10,802	-	-	-	10,802			תמורות	25
26	Grants	31,317	1,366	100,238	23,888	6,092	71,624	54,406	655	288	125,087			מענקים	26
27	Social benefits	146,321	153,090	-	80,575	6,769	65,746	-	156	21,989	43,601			תשלומים סוציאליים	27
28	Other expense	38,878	41,598	-	160	2,719	38,718	-	199	2,050	36,469			הוצאות אחרות	28
	Gross Operating Balance (1-2+23)	-12,337	5,576	-	9,755	17,912	-22,092	-	1,699	7,568	-31,359			מאזן הפעולה גולמי (1-2+23)	
	Net Operating Balance (1-2)	-23,266	-15,703	-	9,682	7,563	-32,948	-	1,116	427	-34,490			מאזן הפעולה נקי (1-2)	
	TRANSACCIONS IN NON-FINANCIAL ASSETS													שגיאות בנכסים לא-פיננסיים	
31	Net/gross investment in nonfinancial assets	-9,771	-3,606	-	12	6,164	-9,783	-	157	1,821	-11,760			השקעות נטו של נכסים לא-פיננסיים	31
311	Fixed assets	3,665	9,363	-	12	5,708	3,643	-	157	1,821	1,665			נכסים קבועים	311
312	Inventories			שיווי המלאי	312
313	Valuables			דבר ערך	313
314	Non-produced assets	-13,425	-12,969	-	-	456	-13,425	-	-	-	-13,425			נכסים שלא יוצרו	314
	Net Lending/Borrowing (1-2-31)	-13,496	-12,097	-	9,670	1,399	-23,165	-	959	-1,394	-22,730			מתן אשראי/קבלת מלוואות נטו (1-2-31)	

II ןׁׁ
STATEMENT II
2017–2006

STATEMENT II.1 - SOURCES AND USES OF CASH

NIS Million - year ending December 31

2006

דוח 1.1 - חשבון מקורות ושימושים במזומנים

מיליוני ש"ח - השנה הסוקרת: 31 בדצמבר

Code	המגזר הממשלתי General government													מקורות ומשימושים במזומנים	מקילוי									
	סו"כ ממשלתי מרכזית (כולל בטוח לאומי)		סו"כ הממשלתי הממשלתי - total		אחדות Consolidation		המוסד לבטוח לאומי		רשויות מקומיות		סו"כ הממשלתי המרכזית		אחדות Consolidation			הממשלתי המרכזי Central government		מוסדות ציבוריים ללא כוונת רווח		מוסדות ציבוריים ללא כוונת רווח		הש"ד ממשלתי מתוקצבים		
	9=5+6+7-8	8	7	6	5=1+2+3-4	4	3	2	1	1	2	3	4			5	6	7	8	9	10	11	12	13
	CASH FLOWS FROM OPERATING ACTIVITIES																							
1	Revenue cash flows																							
11	178,958	196,422	-	17,464	178,958	-	-	-	178,958	27,202	-	-	-	210,326	178,958	-	-	-	178,958	27,202	-	-	-	
12	36,111	36,111	-	36,111	-	-	-	-	-	-	-	-	-	-	-	-	-	-	-	-	-	-	-	
13	18,118	14,891	-	14,170	31,429	27,105	545	39,391	18,599	97	1,611	11,876	12,769	18,599	11,876	12,769	18,599	11,876	12,769	18,599	11,876	12,769	18,599	
14	29,658	35,170	-	5,697	26,159	97	1,611	11,876	12,769	97	1,611	11,876	12,769	11,876	12,769	11,876	12,769	11,876	12,769	11,876	12,769	11,876	12,769	
2	270,472	282,454	58,335	29,564	253,680	27,202	1,960	44,568	234,354	27,202	1,960	44,568	234,354	234,354	234,354	234,354	234,354	234,354	234,354	234,354	234,354	234,354	234,354	234,354
21	53,941	64,123	-	10,182	53,323	-	369	14,544	38,410	-	369	14,544	38,410	38,410	38,410	38,410	38,410	38,410	38,410	38,410	38,410	38,410	38,410	38,410
22	57,581	67,164	-	9,583	57,142	97	735	15,942	40,562	97	735	15,942	40,562	40,562	40,562	40,562	40,562	40,562	40,562	40,562	40,562	40,562	40,562	40,562
24	41,224	42,266	-	1,227	46,211	-	34	779	45,398	-	34	779	45,398	45,398	45,398	45,398	45,398	45,398	45,398	45,398	45,398	45,398	45,398	45,398
25	4,097	4,097	-	-	4,097	-	12	-	4,085	-	12	-	4,085	4,085	4,085	4,085	4,085	4,085	4,085	4,085	4,085	4,085	4,085	4,085
26	14,828	658	53,163	3,227	37,283	27,105	139	205	64,044	27,105	139	205	64,044	64,044	64,044	64,044	64,044	64,044	64,044	64,044	64,044	64,044	64,044	64,044
27	76,824	80,506	-	3,682	33,761	-	202	11,311	22,248	-	202	11,311	22,248	22,248	22,248	22,248	22,248	22,248	22,248	22,248	22,248	22,248	22,248	22,248
28	21,977	23,640	-	1,662	21,863	-	469	1,788	19,607	-	469	1,788	19,607	19,607	19,607	19,607	19,607	19,607	19,607	19,607	19,607	19,607	19,607	19,607
	Net cash inflow from operating activities (1-2)		140	7,767	-17,134	-	196	6,699	-24,029	-	196	6,699	-24,029	-24,029	-24,029	-24,029	-24,029	-24,029	-24,029	-24,029	-24,029	-24,029	-24,029	-24,029
	CASH FLOWS FROM INVESTMENTS IN NON-FINANCIAL ASSETS (NFAs)																							
	Net cash outflow from investment in non-financial assets																							
31.1	5,212	11,364	-	6,151	5,125	-	461	5,644	-980	-	461	5,644	-980	-980	-980	-980	-980	-980	-980	-980	-980	-980	-980	-980
311.1	7,416	13,456	-	6,040	7,330	-	445	5,644	1,241	-	445	5,644	1,241	1,241	1,241	1,241	1,241	1,241	1,241	1,241	1,241	1,241	1,241	1,241
312.1	-	-	-	-	-	-	-	-	-	-	-	-	-	-	-	-	-	-	-	-	-	-	-	-
313.1	-	-	-	-	-	-	-	-	-	-	-	-	-	-	-	-	-	-	-	-	-	-	-	-
314.1	-2,204	-2,093	-	111	-2,205	-	16	-	-2,221	-	16	-	-2,221	-2,221	-2,221	-2,221	-2,221	-2,221	-2,221	-2,221	-2,221	-2,221	-2,221	-2,221
31.2	-	-	-	-	-	-	-	-	-	-	-	-	-	-	-	-	-	-	-	-	-	-	-	-
311.2	-	-	-	-	-	-	-	-	-	-	-	-	-	-	-	-	-	-	-	-	-	-	-	-
312.2	-	-	-	-	-	-	-	-	-	-	-	-	-	-	-	-	-	-	-	-	-	-	-	-
313.2	-	-	-	-	-	-	-	-	-	-	-	-	-	-	-	-	-	-	-	-	-	-	-	-
314.2	-	-	-	-	-	-	-	-	-	-	-	-	-	-	-	-	-	-	-	-	-	-	-	-
	Net cash outflow: Investments in NFAs (31=31.1-31.2)		5,212	11,364	-	6,151	5,125	-	461	5,644	-	461	5,644	-980	-980	-980	-980	-980	-980	-980	-980	-980	-980	-980
	Cash surplus/deficit (1-2-31)		-12,839	-11,223	-	1,616	-22,259	-	-265	1,054	-	-265	1,054	-23,048	-23,048	-23,048	-23,048	-23,048	-23,048	-23,048	-23,048	-23,048	-23,048	-23,048

STATEMENT II.2 - SOURCES AND USES OF CASH

NIS Million - year ending December 31

2007

דוח II.2 - חשבון מקורות ושימושים במזומנים

מיליוני ש"ח - השנה הסוקרת: 31 בדצמבר

Code	המגזר הממשלתי General government													תדירים מזומנים מפעילות שוטפת	הכנסות נכסיות מפעילות שוטפת מיסים תשלומי סוציאליות פנקסים הכנסות אחרות	מקיל	
	סו"כ ממשלתי מרכזית (כולל בטוח לזמני)			סו"כ הממשלתי הממשלתי - total		אחרות		המוסד לבטוח לאומי		רשימות מקומיות		הממשלתי המרכזיות Central government					
	9=5+6+7-8	8	7	6	5=1+2+3-4	4	3	2	1	מסודות לאומיים	מסודות ציבוריים ללא כוונת רווח	מסודות ממשלתיים ממומנים	מסודות ממשלתיים ממומנים				
	CASH FLOWS FROM OPERATING ACTIVITIES																
1	Revenue cash flows													1			
11	Taxes	271,492	292,894	65,297	70,276	40,081	247,834	27,860	2,188	53,846	219,660	191,290	219,660	191,290			
12	Social contributions	191,290	210,561	-	-	19,271	191,290	-	-	-	-	-	-	-	-	-	
13	Grants	37,909	37,909	-	37,909	-	28,278	27,757	785	40,722	14,528	14,528	14,528	14,528			
14	Other receipts	10,600	10,600	56,506	23,838	14,991	28,266	103	1,403	13,124	13,842	13,842	13,842	13,842			
2	Expense cash flows	272,783	285,438	65,297	59,930	31,335	259,470	27,860	2,142	47,168	238,019	238,019	238,019	238,019			
21	Compensation of employees	56,139	66,615	-	621	10,477	55,517	-	415	15,312	39,790	15,312	39,790	15,312			
22	Purchase of goods and services	58,476	69,029	-	516	10,553	57,960	103	728	17,169	40,165	17,169	40,165	17,169			
24	Interest	36,880	37,880	8,791	-	1,190	45,481	-	26	819	44,636	44,636	44,636	44,636			
25	Subsidies	4,696	4,696	-	-	-	4,696	-	3	204	4,693	4,693	4,693	4,693			
26	Grants	15,735	744	56,506	14,179	3,498	39,572	27,757	325	204	66,800	204	66,800	204			
27	Social benefits	80,022	83,876	-	44,495	3,854	35,526	-	170	11,842	23,515	11,842	23,515	11,842			
28	Other payments	20,836	22,599	-	119	1,763	20,717	-	475	1,822	18,420	1,822	18,420	1,822			
	Net cash inflow from operating activities (1-2)	-1,290	7,456	-	10,345	8,746	-11,635	-	45	6,677	-18,358	-	-18,358	-			
	CASH FLOWS FROM INVESTMENTS IN NON-FINANCIAL ASSETS (NFAs)																
	Net cash outflow from investment in non-financial assets																
31.1	Fixed assets	5,213	12,250	-	13	7,037	5,200	-	371	5,670	-840	5,670	-840	5,670			
311.1	Inventories	7,489	14,401	-	12	6,912	7,477	-	339	5,670	1,468	5,670	1,468	5,670			
312.1	Valuables	-	-	-	-	-	-	-	-	-	-	-	-	-			
313.1	Non-produced assets	-	-	-	-	-	-	-	-	-	-	-	-	-			
314.1	Sales of non-financial assets	-2,276	-2,151	-	1	125	-2,277	-	32	-	-2,308	-	-2,308	-			
311.2	Fixed assets			
312.2	Strategic stocks			
313.2	Valuables			
314.2	Non-produced assets			
31	Net cash outflow: Investments in NFAs (31=31.1-31.2)	5,213	12,250	-	13	7,037	5,200	-	371	5,670	-840	5,670	-840	5,670			
	Cash surplus/deficit (1-2-31)	-6,503	-4,794	-	10,332	1,709	-16,835	-	-325	1,008	-17,518	-	-17,518	-			

STATEMENT II.3 - SOURCES AND USES OF CASH
NIS Million - year ending December 31

2008

דוח 31.12 - חשבון מקורות ושימושים במזומנים
מיליוני ש"ח - השנה הסוקרת: 31 בדצמבר

Code	המגזר הממשלתי General government													מקורות ומשימושים במזומנים						
	המגזר הממשלתי																			
	סו"כ ממשלתי מרכזית (כולל בטוח לזמני)		סו"כ המגזר הממשלתי		איחוד		המוסד לבטוח לאומי		רשויות מקומיות		סו"כ הממשלתי המרכזית		איחוד		הממשלה המרכזית Central government		מוסדות ציבוריים ללא סופר רווח		מוסדות ממשלתיים מתוקיבים	
Central Government (including social security funds)		General government - total		Consolidation		National insurance institute		Local authorities		Central government - total		Consolidation		National institutions		Public non-profit institutions		Budgetary central government		
		9=5+6+7-8	8	7	6	5=1+2+3-4	4	3	2	1										
1	CASH FLOWS FROM OPERATING ACTIVITIES																			
11	Revenue cash flows	264,293	287,157	72,391	74,980	42,728	241,840	29,066	2,006	56,419	212,482									
11	Taxes	184,215	204,383	-	-	20,168	184,215	-	-	-	184,215									
12	Social contributions	40,445	40,445	-	40,445	-	-	-	-	-	-									
13	Grants	13,689	10,004	60,468	25,409	15,989	29,074	28,981	845	43,031	14,160									
14	Other receipts	25,944	32,325	11,923	9,126	6,571	28,551	105	1,161	13,388	14,107									
2	Expense cash flows	282,191	295,113	72,391	63,893	32,786	270,826	29,066	2,046	50,149	247,697									
21	Compensation of employees	60,543	71,643	-	621	11,101	59,921	-	416	17,203	42,302									
22	Purchase of goods and services	59,922	71,301	-	571	11,379	59,351	105	681	17,643	41,132									
24	Interest	32,317	33,383	11,923	-	1,256	44,050	-	12	881	43,158									
25	Subsidies	4,776	4,776	-	-	-	4,776	-	-	-	4,776									
26	Grants	16,714	725	60,468	15,385	3,685	42,123	28,961	357	210	70,517									
27	Social benefits	84,956	88,895	-	47,205	3,939	37,751	-	134	12,785	24,832									
28	Other payments	22,963	24,390	-	111	1,426	22,852	-	445	1,426	20,981									
	Net cash inflow from operating activities (1-2)	-17,898	-7,956	-	11,088	9,942	-28,986	-	-40	6,270	-35,215									
	CASH FLOWS FROM INVESTMENTS IN NON-FINANCIAL ASSETS (NFAs)																			
	Net cash outflow from investment in non-financial assets	5,705	14,028	-	66	8,323	5,639	-	313	6,502	-1,176									
31.1	Fixed assets	7,744	15,912	-	65	8,168	7,679	-	304	6,502	873									
312.1	Inventories	-	-	-	-	-	-	-	-	-	-									
313.1	Valuables	-	-	-	-	-	-	-	-	-	-									
314.1	Non-produced assets	-2,039	-1,884	-	1	155	-2,040	-	9	-	-2,049									
31.2	Sales of non-financial assets	-	-	-	-	-	-	-	-	-	-									
311.2	Fixed assets	-	-	-	-	-	-	-	-	-	-									
312.2	Strategic stocks	-	-	-	-	-	-	-	-	-	-									
313.2	Valuables	-	-	-	-	-	-	-	-	-	-									
314.2	Non-produced assets	-	-	-	-	-	-	-	-	-	-									
	Net cash outflow: investments in NFAs (31=31.1-31.2)	5,705	14,028	-	66	8,323	5,639	-	313	6,502	-1,176									
	Cash surplus/deficit (1-2-31)	-23,603	-21,984	-	11,022	1,619	-34,625	-	-353	-232	-34,039									

STATEMENT II.4 - SOURCES AND USES OF CASH

NIS Million - year ending December 31

2009

דוח II.4 - תשבון מקורות ושימושים במזומנים

מיליוני ש"ח - השנה הסוקרת: דצמבר 2009

Code	המגזר הממשלתי General government													תזרים מזומנים מפעילות שוטפת	הכנסות נספיות מפעילות שוטפת	מסל				
	סוכ"מ ממשלית מרכזית (כולל בטוח לזמני)				סוכ"מ הממשלתי הממשלתי - total		איחוד		רשות מבטוח לאומי		רשויות מקומיות		הממשלתי המרכזי Central government							
	Central Government (including social security funds)		General government - total		Consolidation		National insurance institute		Local authorities		Central government - total		Consolidation				National institutions		Public non-profit institutions	
9=5+6+7-8	8	7	6	5=1+2+3-4	4	3	2	1	310	310	310	310	310	310	310	310	310	310	310	
1	CASH FLOWS FROM OPERATING ACTIVITIES																			
1	Revenue cash flows																			
11	255,991	280,026	73,867	77,437	43,575	232,882	30,132	1,793	58,188	203,032										
12	178,285	199,598	-	-	21,313	178,285	-	-	-	178,285										
13	41,227	41,227	-	41,227	-	-	-	1,018	44,436	12,670										
14	12,205	8,409	61,871	26,583	15,555	28,143	29,981	1,018	44,436	12,670										
2	24,274	30,791	11,996	9,627	6,707	26,453	151	776	13,752	12,077										
2	298,270	313,135	73,867	69,433	34,404	283,165	30,132	1,776	53,456	258,064										
21	63,250	74,834	-	609	11,584	62,641	-	430	18,017	44,194										
22	61,728	73,607	-	612	11,879	61,115	151	599	19,266	41,401										
24	32,320	33,347	11,996	-	1,217	44,126	-	5	926	43,196										
25	4,571	4,571	-	-	-	4,571	-	5	926	4,571										
26	16,340	785	61,871	15,938	3,795	42,923	29,981	233	174	72,496										
27	93,269	97,658	-	52,160	4,389	41,110	-	146	13,573	27,391										
28	26,793	28,333	-	113	1,540	26,680	-	363	1,502	24,815										
	-42,279	-33,109	-	8,004	9,170	-50,283	-	17	4,732	-55,032										
	Net cash inflow from operating activities (1-2)																			
	CASH FLOWS FROM INVESTMENTS IN NON-FINANCIAL ASSETS (NFAs)																			
	Net cash outflow from investment in non-financial assets																			
31.1	6,194	13,756	-	71	7,562	6,123	-	310	6,585	-771										
311.1	7,942	15,360	-	71	7,418	7,871	-	273	6,585	1,013										
312.1	-	-	-	-	-	-	-	-	-	-										
313.1	-	-	-	-	-	-	-	-	-	-										
314.1	-1,749	-1,605	-	-	144	-1,749	-	36	-	-1,785										
31.2																				
311.2																				
312.2																				
313.2																				
314.2																				
31	6,194	13,756	-	71	7,562	6,123	-	310	6,585	-771										
	Net cash outflow: Investments in NFAs (31=31.1-31.2)																			
	-48,473	-46,865	-	7,933	1,609	-56,406	-	-293	-1,853	-54,261										
	Cash surplus/deficit (1-2-31)																			

STATEMENT II.5 - SOURCES AND USES OF CASH

NIS Million - year ending December 31

2010

דוח 11.5 - חשבון מקורות ושימושים במזומנים

מיליוני ש"ח - השנה הסוקרת: 31 בדצמבר

Code	המגזר הממשלתי General government													מקורות ומשימושים במזומנים	מקילוי
	סו"כ ממשלתי מרכזית (כולל בטוחות לאומי)	סו"כ המגזר הממשלתי	איחוד	המוסד לבטוחות לאומי	רשויות מקומיות	סו"כ הממשלתי המרכזית	איחוד	מסודות לאומיים	מסודות ציבוריים ללא סוכות רווח	מש"ד ממשלתי מתוקנבים	הממשלתי המרכזית Central government	מסודות לאומיים	מסודות ציבוריים לא-סוכות רווח		
	9=5+6+7+8	8	7	6	5=1+2+3+4	4	3	2	1						
	CASH FLOWS FROM OPERATING ACTIVITIES														
1	284,996	311,917	74,404	80,762	48,024	257,534	32,389	2,686	62,847	224,390	הכנסות נכסיות			1	
11	Taxes	196,827	220,083	-	-	196,827	-	-	-	196,827	מפעילות שוטפת			11	
12	Social contributions	45,343	45,343	-	-	-	-	-	-	-	מיסים			12	
13	Grants	14,484	10,369	63,907	25,713	31,765	32,271	1,596	47,646	14,794	תשלומי סוציאליות			13	
14	Other receipts	28,342	36,122	10,497	9,707	28,942	118	1,090	15,201	12,769	הכנסות אחרות			14	
2	316,823	332,574	74,404	74,647	36,853	295,477	32,389	1,575	57,927	268,364	הוצאות נכסיות מפעילות שוטפת			2	
21	Compensation of employees	67,671	79,969	-	673	66,998	118	368	19,869	46,761	הוצאות נכסיות מפעילות שוטפת			21	
22	Purchase of goods and services	65,249	78,020	-	619	64,630	118	557	20,440	43,751	מטרה לטובת קניית סחורות ושירותים			22	
24	Interest	35,971	36,915	10,497	-	46,278	-	4	1,001	45,273	ריבית			24	
25	Subsidies	4,651	4,651	-	-	4,651	-	-	-	4,651	תמיכות			25	
26	Grants	17,555	757	63,907	17,282	4,114	32,271	203	181	75,154	מענקים			26	
27	Social benefits	100,148	105,088	-	55,948	4,940	-	148	14,856	29,195	תשלומים סוציאליים			27	
28	Other payments	25,579	27,174	-	126	25,453	-	296	1,579	23,578	הוצאות אחרות			28	
	Net cash inflow from operating activities (1-2)	-31,828	-20,656	-	6,115	-37,943	-	1,111	4,920	-43,974	עודף בתורים מזומנים מפעילות שוטפת (1-2)				
	CASH FLOWS FROM INVESTMENTS IN NON-FINANCIAL ASSETS (NFAs)														
	Net cash outflow from investment in non-financial assets														
31.1	Fixed assets	8,238	16,674	-	28	8,591	-	307	6,857	-3,358	השקעות נטו בנוסחים לא-פיננסיים			31.1	
312.1	Inventories	-	-	-	8,436	8,210	-	272	6,857	1,081	בנסים קבועים			312.1	
313.1	Valuables	-	-	-	-	-	-	-	-	-	מלאי אסטרטגי			313.1	
314.1	Non-produced assets	-4,403	-4,248	-	-	-	-	35	-	-4,438	דברי ערך			314.1	
31.2	Sales of non-financial assets	-	-	-	155	-	-	-	-	-	מכירות של נכסים לא-פיננסיים			31.2	
311.2	Fixed assets	-	-	-	-	-	-	-	-	-	בנסים קבועים			311.2	
312.2	Strategic stocks	-	-	-	-	-	-	-	-	-	מלאי אסטרטגי			312.2	
313.2	Valuables	-	-	-	-	-	-	-	-	-	דברי ערך			313.2	
314.2	Non-produced assets	-	-	-	-	-	-	-	-	-	בנסים שלא יוצרו			314.2	
31	Net cash outflow: Investments in NFAs (31=31.1-31.2)	3,834	12,425	-	28	8,591	-	307	6,857	-3,358	תזרים מזומנים מהשקעות בנוסחים לא-פיננסיים - נטו (31=31.1-31.2)			31	
	Cash surplus/deficit (1-2-31)	-35,662	-33,081	-	6,087	-41,749	-	804	-1,937	-40,617	עודף/נזקקת (1-2-31)				

STATEMENT II.6 - SOURCES AND USES OF CASH

NIS Million - year ending December 31

2011

דוח 01.6 - חשבון מקורות ושימושים במזומנים

מיליוני ש"ח - השנה הסוקרת: 31 בדצמבר

Code	המגזר הממשלתי General government														מקורות ומשימושים במזומנים	מיליוני ש"ח
	ממשלתי				ממשלתי				ממשלתי				ממשלתי			
	ממשלתי (כולל בטיחות לאומי)	ממשלתי	איחוד	המוסד לבטיחות לאומי	מקומיות	ממשלתי (כולל המרכזים)	איחוד	מסודות לאומיים	מסודות ציבוריים ללא סופר רווח	ממשלתי (ממומנים)						
9=5+6+7-8	8	7	6	5=1+2+3-4	4	3	2	1								
	CASH FLOWS FROM OPERATING ACTIVITIES															
1	Revenue cash flows														1	
11	306,312	334,367	82,617	87,792	52,244	276,948	33,692	2,441	65,671	242,528	212,779				1	הכנסות נספיות
12	212,779	237,625	-	48,759	24,845	212,779	-	-	-	212,779	-				1	מפעילות שוטפת
13	48,759	48,759	-	28,726	19,593	33,470	33,585	1,428	50,176	15,451	15,451				12	מפעילות שוטפת
14	15,004	10,598	71,191	10,307	7,806	30,699	107	1,013	15,495	14,298	14,298				13	מפעילות שוטפת
2	29,770	37,386	11,426	10,307	7,806	30,699	107	1,013	15,495	14,298	14,298				14	מפעילות שוטפת
21	334,453	349,339	82,617	79,248	39,075	313,632	33,692	1,953	61,354	284,017	212,779				2	הוצאות נספיות מפעילות שוטפת
22	71,226	84,278	-	624	13,052	70,556	-	431	20,929	49,196	49,196				21	מפעילות שוטפת
24	69,212	82,744	-	624	13,532	68,588	107	539	22,106	46,049	46,049				22	מפעילות שוטפת
25	37,119	38,085	11,426	-	1,156	48,355	-	14	1,067	47,275	47,275				24	מפעילות שוטפת
26	5,331	5,331	-	-	-	5,331	-	-	194	194	194				25	מפעילות שוטפת
27	20,523	930	71,191	18,466	4,407	49,249	33,585	196	194	82,443	82,443				26	מפעילות שוטפת
28	106,000	111,225	-	59,367	5,226	46,633	-	147	15,475	31,010	31,010				27	מפעילות שוטפת
	25,042	26,745	-	121	1,703	24,921	-	625	1,583	22,713	22,713				28	מפעילות שוטפת
	Net cash inflow from operating activities (1-2)	-28,140	-14,972	8,544	13,169	-36,684	-	489	4,316	-41,489	-					עודף בתדירות מזומנים מפעילות שוטפת (1-2)
	CASH FLOWS FROM INVESTMENTS IN NON-FINANCIAL ASSETS (NFAs)															
	Net cash outflow from investment in non-financial assets															
31.1	3,518	13,103	-	93	9,585	3,425	-	367	7,001	-3,943	1,323				31.1	השקעות נטו בנכסים לא-פיננסיים
311.1	8,781	18,172	-	93	9,391	8,688	-	364	7,001	-	1,323				311.1	השקעות נטו בנכסים קבועים
312.1	-	-	-	-	-	-	-	-	-	-	-				312.1	מלאי אסטרטגי
313.1	-	-	-	-	-	-	-	-	-	-	-				313.1	דברי ערך
314.1	-5,264	-5,070	-	-	194	-5,264	-	2	-	-5,266	-				314.1	נכסים שלא יוצרו
31.2	-	-	-	-	-	-	-	-	-	-	-				31.2	מכירות של נכסים לא-פיננסיים
311.2	-	-	-	-	-	-	-	-	-	-	-				311.2	נכסים קבועים
312.2	-	-	-	-	-	-	-	-	-	-	-				312.2	מלאי אסטרטגי
313.2	-	-	-	-	-	-	-	-	-	-	-				313.2	דברי ערך
314.2	-	-	-	-	-	-	-	-	-	-	-				314.2	נכסים שלא יוצרו
31	Net cash outflow: Investments in NFAs (31=31.1-31.2)	13,103	-	93	9,585	3,425	-	367	7,001	-3,943	1,323				31	תדירות מזומנים מהשקעות בנכסים לא-פיננסיים - נטו (31=31.1-31.2)
	Cash surplus/deficit (1-2-31)	-28,074	-	8,451	3,584	-40,109	-	122	-2,685	-37,546	-					עודף/גירעון (1-2-31)

STATEMENT II.7 - SOURCES AND USES OF CASH
NIS Million - year ending December 31

2012

דוח 7.01 - חשבון מקורות ושימושים במזומנים
מיליוני ש"ח - השנה הסוקה: דצמבר 2012

Code	המגזר הממשלתי General government													מקורות ומשימושים במזומנים	מיליוני ש"ח					
	המגזר הממשלתי																			
	סו"כ ממשלתי מרכזית (כולל בטוח לאומי)		סו"כ הממשלתי הממשלתי		איחוד		המוסד לבטוח לאומי		רשויות מקומיות		סו"כ הממשלתי המרכזית		איחוד			הממשלתי המרכזי Central government		מוסדות ציבוריים ללא סו"כ רווח		מוסדות ממשלתיים ממומנים
Central Government (including social security funds)		General government - total		Consolidation		National insurance institute		Local authorities		Central government - total		Consolidation		National institutions		Public non-profit institutions		Budgetary central government		
			9=5+6+7+8		8		7		6		5=1+2+3+4		4		3		2		1	
	CASH FLOWS FROM OPERATING ACTIVITIES																			
1	Revenue cash flows																			
11	319,607	348,556	85,391	91,330	54,955	287,662	36,040	1,658	70,405	251,640	219,479	251,640	219,479	251,640	219,479	251,640	219,479	251,640	219,479	251,640
12	219,479	244,702	-	50,296	25,223	219,479	-	-	219,479	219,479	-	219,479	-	-	-	-	-	-	-	-
13	50,296	50,296	-	30,255	-	36,039	35,918	846	53,815	17,297	-	53,815	17,297	17,297	17,297	17,297	17,297	17,297	17,297	17,297
14	16,815	11,902	75,295	10,779	8,829	32,144	122	812	16,590	14,864	-	14,864	-	-	-	-	-	-	-	-
2	33,017	41,656	10,096	10,779	8,829	32,144	122	812	16,590	14,864	-	14,864	-	-	-	-	-	-	-	-
21	362,392	378,357	85,391	84,028	41,971	337,749	36,040	1,891	66,280	305,619	219,479	305,619	219,479	305,619	219,479	305,619	219,479	305,619	219,479	305,619
22	77,126	91,150	-	701	14,025	76,425	-	403	22,992	53,030	-	53,030	-	-	-	-	-	-	-	-
24	74,288	88,847	-	713	14,558	73,576	122	528	23,466	49,704	-	49,704	-	-	-	-	-	-	-	-
25	41,504	42,332	10,096	-	1,018	51,410	-	13	1,152	50,246	-	50,246	-	-	-	-	-	-	-	-
26	5,940	5,940	-	-	-	5,940	-	-	5,940	5,940	-	5,940	-	-	-	-	-	-	-	-
27	21,975	1,071	75,295	19,224	4,913	52,229	35,918	301	229	87,618	-	87,618	-	-	-	-	-	-	-	-
28	113,511	119,093	-	63,261	5,582	50,250	-	145	16,719	33,386	-	33,386	-	-	-	-	-	-	-	-
	28,048	29,924	-	129	1,876	27,919	-	502	1,723	25,695	-	25,695	-	-	-	-	-	-	-	-
	Net cash inflow from operating activities (1-2)																			
	-42,785	-29,801	-	7,302	12,984	-50,087	-	-233	4,125	-53,978	-	-53,978	-	-	-	-	-	-	-	-
	CASH FLOWS FROM INVESTMENTS IN NON-FINANCIAL ASSETS (NFAs)																			
	Net cash outflow from investment in non-financial assets																			
31.1	7,440	18,988	-	138	11,548	7,302	-	498	7,198	-394	-	-394	-	-	-	-	-	-	-	-
311.1	9,790	21,097	-	138	11,307	9,652	-	498	7,198	1,956	-	1,956	-	-	-	-	-	-	-	-
312.1	-	-	-	-	-	-	-	-	-	-	-	-	-	-	-	-	-	-	-	-
313.1	-	-	-	-	-	-	-	-	-	-	-	-	-	-	-	-	-	-	-	-
314.1	-2,350	-2,109	-	-	241	-2,350	-	-	-	-2,350	-	-2,350	-	-	-	-	-	-	-	-
31.2	-	-	-	-	-	-	-	-	-	-	-	-	-	-	-	-	-	-	-	-
311.2	-	-	-	-	-	-	-	-	-	-	-	-	-	-	-	-	-	-	-	-
312.2	-	-	-	-	-	-	-	-	-	-	-	-	-	-	-	-	-	-	-	-
313.2	-	-	-	-	-	-	-	-	-	-	-	-	-	-	-	-	-	-	-	-
314.2	-	-	-	-	-	-	-	-	-	-	-	-	-	-	-	-	-	-	-	-
	Net cash outflow: Investments in NFAs (31=31.1-31.2)																			
	7,440	18,988	-	138	11,548	7,302	-	498	7,198	-394	-	-394	-	-	-	-	-	-	-	-
	Cash surplus/deficit (1-2-31)																			
	-50,225	-48,789	-	7,164	1,436	-57,389	-	-731	-3,074	-53,584	-	-53,584	-	-	-	-	-	-	-	-

STATEMENT II.8 - SOURCES AND USES OF CASH

NIS Million - year ending December 31

2013

דוח 11.8 - תשובון מקורות ושימושים במזומנים

מיליוני ש"ח - השנה שהסתיימה ב-31 בדצמבר

Code	המגזר הממשלתי General government														מקורות ומשימושים במזומנים	מקילוי		
	המגזר הממשלתי General government																	
	סו"כ ממשלתי מרכזית (כולל בטוח לזמני)		סו"כ הממשלתי הממשלתי		איתוח		המוסד לבטוח לאומי		רשויות מקומיות		סו"כ הממשלתי המרכזית		איתוח				הממשלתי המרכזית Central government	
Government (including social security funds)	9=5+6+7-8	Consolidation total	8	National insurance institute	7	Local authorities	6	Central government - total	5=1+2+3-4	Consolidation	4	National institutions	3	Public non-profit institutions	2	Budgetary central government	1	
	CASH FLOWS FROM OPERATING ACTIVITIES																	
1	Revenue cash flows														1	הכנסות נכסיות		
11	Taxes	344,205	373,802	89,607	94,399	58,057	310,953	40,087	1,587	75,553	273,900	242,394	273,900	242,394	273,900	242,394	273,900	242,394
12	Social contributions	242,394	269,117	-	-	26,723	242,394	-	-	-	-	-	-	-	-	-	-	-
13	Grants	53,364	53,364	78,417	53,364	-	36,496	39,958	1,024	58,524	16,906	58,524	16,906	58,524	16,906	58,524	16,906	
14	Other receipts	16,359	10,944	11,190	10,963	8,541	32,063	129	564	17,029	14,599	14,599	14,599	14,599	14,599	14,599	14,599	
2	Expense cash flows	381,814	397,815	89,607	87,399	44,460	355,562	40,087	1,705	70,145	323,799	323,799	323,799	323,799	323,799	323,799	323,799	
21	Compensation of employees	82,819	97,570	-	741	14,751	82,078	-	454	24,144	57,481	57,481	57,481	57,481	57,481	57,481	57,481	
22	Purchase of goods and services	77,159	92,643	62	775	15,545	76,384	129	632	24,528	51,352	51,352	51,352	51,352	51,352	51,352	51,352	
24	Interest	38,478	39,294	11,128	-	1,006	49,416	-	4	1,216	48,195	48,195	48,195	48,195	48,195	48,195	48,195	
25	Subsidies	7,743	7,743	-	-	-	7,743	-	-	-	7,743	7,743	7,743	7,743	7,743	7,743	7,743	
26	Grants	24,087	1,294	78,417	20,137	5,414	54,159	39,958	338	250	93,529	93,529	93,529	93,529	93,529	93,529	93,529	
27	Social benefits	119,665	125,422	-	65,606	5,757	54,058	-	150	18,300	35,609	35,609	35,609	35,609	35,609	35,609	35,609	
28	Other payments	31,863	33,850	-	139	1,987	31,724	-	128	1,706	29,890	29,890	29,890	29,890	29,890	29,890	29,890	
	Net cash inflow from operating activities (1-2)	-37,609	-24,012	-	7,001	13,587	-44,609	-	-118	5,408	-49,899	-49,899	-49,899	-49,899	-49,899	-49,899	-49,899	
	CASH FLOWS FROM INVESTMENTS IN NON-FINANCIAL ASSETS (NFAs)																	
	Net cash outflow from investment in non-financial assets																	
31.1	Fixed assets	6,824	20,687	-	30	13,862	6,794	-	469	8,367	-2,041	8,367	-2,041	8,367	-2,041	8,367	-2,041	
311.1	Inventories	10,301	23,831	-	30	13,530	10,271	-	469	8,367	1,436	8,367	1,436	8,367	1,436	8,367	1,436	
312.1	Valuables	-	-	-	-	-	-	-	-	-	-	-	-	-	-	-	-	
313.1	Non-produced assets	-3,477	-3,145	-	-	332	-3,477	-	-	-	-3,477	-	-3,477	-	-3,477	-	-3,477	
31.2	Sales of non-financial assets	
311.2	Fixed assets	
312.2	Strategic stocks	
313.2	Valuables	
314.2	Non-produced assets	
31	Net cash outflow: Investments in NFAs (31=31.1-31.2)	6,824	20,687	-	30	13,862	6,794	-	469	8,367	-2,041	8,367	-2,041	8,367	-2,041	8,367	-2,041	
	Cash surplus/deficit (1-2-31)	-44,433	-44,699	-	6,971	-266	-51,404	-	-587	-2,958	-47,858	-47,858	-47,858	-47,858	-47,858	-47,858	-47,858	

STATEMENT II.9 - SOURCES AND USES OF CASH
NIS Million - year ending December 31

2014

דוח II.9 - תשובון מקורות ושימושים במזומנים
מיליוני ש"ח - השנה שהסתיימה ב-31 בדצמבר

Code	המגזר התמטלי General government											תזרים מזומנים מפעילות שוטפת	תזרים מזומנים מפעילות שוטפת	מקילוי			
	סו"כ ממשלתי (כולל בטיוח לאומי)		סו"כ הממשלתי		אחיד		המוסד לבטוח לאומי		רשויות מקומיות		הממשלה המרכזית						
	Central Government (including social security funds)	General government - total	Consolidation	National insurance institute	Local authorities	Central government - total	Consolidation	National institutions	Public non-profit institutions	Budgetary central government	מסודות ציבוריים ללא סוחר רווח	מסודות ממשלתיים	מסודות ממשלתיים	מסודות ממשלתיים	מסודות ממשלתיים	מסודות ממשלתיים	
	9=5+6+7-8	8	7	6	5=1+2+3-4	4	3	2	1								
1	CASH FLOWS FROM OPERATING ACTIVITIES																
11	Revenue cash flows	367,688	398,280	87,848	60,414	329,309	41,990	1,698	79,063	290,539							1
	Taxes	257,018	284,939	-	27,921	257,018	-	-	-	257,018							
	Social contributions	56,130	56,130	-	-	-	-	-	-	-							
	Grants	17,038	11,094	79,980	23,614	38,136	41,853	896	61,180	17,914							
	Other receipts	37,502	46,116	7,888	8,879	34,154	137	802	17,882	15,607							
2	Expense cash flows	400,433	417,836	87,848	47,225	368,257	41,990	1,838	72,888	335,522							2
	Compensation of employees	85,823	101,318	-	756	85,067	-	434	25,032	59,602							
	Purchase of goods and services	82,723	99,157	75	16,509	81,908	137	714	25,816	55,515							
	Interest	43,734	44,440	-	896	51,337	-	2	1,264	50,071							
	Subsidies	7,578	7,578	-	-	7,578	-	-	-	7,578							
	Grants	24,789	1,175	79,980	5,943	54,113	41,853	346	216	95,404							
	Social benefits	124,579	130,683	-	6,105	57,188	-	156	18,808	38,224							
	Other payments	31,206	33,484	-	2,277	31,066	-	185	1,752	29,128							
	Net cash inflow from operating activities (1-2)	-32,745	-19,556	-	6,203	-38,948	-	-139	6,175	-44,983							
	CASH FLOWS FROM INVESTMENTS IN NON-FINANCIAL ASSETS (NFAs)																
	Net cash outflow from investment in non-financial assets	7,596	20,756	-	13,161	7,567	-	571	8,403	-1,407							
	Fixed assets	10,242	23,085	-	12,843	10,213	-	571	8,403	1,239							
	Inventories	-	-	-	-	-	-	-	-	-							
	Valuables	-	-	-	-	-	-	-	-	-							
	Non-produced assets	-2,646	-2,328	-	318	-2,646	-	-	-	-2,646							
	Sales of non-financial assets							
	Fixed assets							
	Strategic stocks							
	Valuables							
	Non-produced assets							
	Net cash outflow: Investments in NFAs (31=31.1-31.2)	7,596	20,756	-	13,161	7,567	-	571	8,403	-1,407							
	Cash surplus/deficit (1-2-31)	-40,340	-40,312	-	28	-46,515	-	-710	-2,229	-43,576							

STATEMENT II.10. - SOURCES AND USES OF CASH

NIS Million - year ending December 31

2015

דוח 10.וו. - חשבון מקורות ושימושים במזומנים

מיליוני ש"ח - השנה הסוקרת: דצמבר 31-2015

Code	המגזר הממשלתי General government													מקורות ומשימושים במזומנים	מיליוני ש"ח				
	סו"כ ממשלתי מרכזית (כולל בטוח לזמני)		סו"כ הממשלתי הממשלתי		אחדות		המוסד לבטוח לאומי		רשויות מקומיות		סו"כ הממשלתי המרכזית		הממשלתי המרכזי Central government						
	Central Government (including social security funds)	9=5+6+7-8	Consolidation total	8	National insurance institute	7	Local authorities	6	Central government - total	5=1+2+3-4	Consolidation total	4	National Institutions			3	Public non-profit Institutions	2	Budgetary central government
	CASH FLOWS FROM OPERATING ACTIVITIES																		
1	Revenue cash flows																		
11	Taxes	271,891	301,419	91,350	-	29,528	63,992	347,973	271,891	46,074	-	2,353	83,557	308,137	271,891	-	308,137	הכנסות נכסיות	1
12	Social contributions	59,561	59,561	-	-	59,561	59,561	-	-	-	-	1,391	65,382	-	-	-	271,891	מפעילות שוטפת	1
13	Grants	18,667	12,909	84,872	-	25,425	25,425	40,703	40,703	45,649	-	1,391	65,382	19,580	19,580	19,580	מפעילות שוטפת	11	
14	Other receipts	39,863	48,628	6,478	-	9,039	9,039	35,379	35,379	425	425	963	18,175	16,666	16,666	16,666	מפעילות שוטפת	12	
2	Expense cash flows	413,736	431,052	91,350	-	48,772	93,993	379,656	46,074	46,074	-	1,847	76,198	347,665	308,137	-	347,665	הוצאות נכסיות מפעילות שוטפת	2
21	Compensation of employees	90,157	106,390	-	-	794	794	16,234	16,234	432	-	432	26,147	62,783	62,783	62,783	26,147	מפעילות שוטפת	21
22	Purchase of goods and services	85,164	102,390	84	-	17,310	859	84,304	84,304	425	425	665	27,123	56,941	56,941	56,941	27,123	מפעילות שוטפת	22
24	Interest	42,484	43,118	6,394	-	824	-	48,688	48,688	-	-	14	1,321	47,363	47,363	47,363	1,321	מפעילות שוטפת	24
25	Subsidies	7,936	7,936	-	-	-	-	7,936	7,936	-	-	-	-	7,936	7,936	7,936	-	מפעילות שוטפת	25
26	Grants	26,631	1,206	84,872	-	5,758	22,037	58,284	58,284	45,649	-	483	241	103,209	103,209	103,209	241	מפעילות שוטפת	26
27	Social benefits	129,701	136,068	-	-	6,367	70,154	59,547	59,547	-	-	161	19,536	39,850	39,850	39,850	19,536	מפעילות שוטפת	27
28	Other payments	31,664	33,944	-	-	2,279	149	31,515	31,515	-	-	92	1,830	29,593	29,593	29,593	1,830	מפעילות שוטפת	28
	Net cash inflow from operating activities (1-2)	-23,755	-8,535	-	-	7,908	15,220	-31,663	-	-	-	506	7,359	-39,529	-	-	7,359	עודף בתזרים מזומנים מפעילות שוטפת (1-2)	
	CASH FLOWS FROM INVESTMENTS IN NON-FINANCIAL ASSETS (NFAs)																		
	Net cash outflow from investment in non-financial assets																		
31.1	Fixed assets	4,411	17,148	-	-	53	12,737	4,358	4,358	-	-	701	8,393	-4,735	-	-	8,393	השקעות נטו בנכסים לא-פיננסיים	31.1
311.1	Inventories	10,826	23,320	-	-	53	12,494	10,773	10,773	-	-	701	8,393	1,680	1,680	1,680	8,393	נכסים קבועים	311.1
312.1	Valuables	-	-	-	-	-	-	-	-	-	-	-	-	-	-	-	-	מלאי אסטרטגי	312.1
313.1	Non-produced assets	-	-	-	-	-	-	-	-	-	-	-	-	-	-	-	-	דברי ערך	313.1
314.1	Sales of non-financial assets	-6,415	-6,172	-	-	-	243	-6,415	-6,415	-	-	-	-	-6,415	-6,415	-6,415	-	נכסים שלא יוצרו	314.1
31.2	Fixed assets	נכסים קבועים	31.2
311.2	Strategic stocks	מלאי אסטרטגי	311.2
313.2	Valuables	דברי ערך	313.2
314.2	Non-produced assets	נכסים שלא יוצרו	314.2
31	Net cash outflow: Investments in NFAs (31=31.1-31.2)	4,411	17,148	-	-	53	12,737	4,358	4,358	-	-	701	8,393	-4,735	-	-	8,393	תזרים מזומנים מהשקעות בנכסים לא-פיננסיים - נטו (31=31.1-31.2)	31
	Cash surplus/deficit (1-2-31)	-28,166	-25,682	-	-	7,855	2,483	-36,021	-	-	-	-194	-1,033	-34,793	-	-	-1,033	עודף/נזקק נטו (1-2-31)	

STATEMENT II.11 - SOURCES AND USES OF CASH

NIS Million - year ending December 31

2016

דוח 11.א - חשבון מקורות ושימושים במזומנים

מיליוני ש"ח - השנה הסתומית: 31 בדצמבר

Code	המגזר הממשלתי General government													תדירים מזומנים מפעילות שוטפת	הרכסות נכסיות מפעילות שוטפת	מסל				
	סו"כ ממשלתי מרכזית (כולל בטוח לאומי)			סו"כ הממשלתי הממשלתי		אחיד		המוסד לבטוח לאומי		רשויות מקומיות		הממשלה המרכזית Central government								
	Central Government (including social security funds)	General government - total	9=5+6+7+8	Consolidation	8	National insurance institute	7	Local authorities	6	Central government - total	5=1+2+3+4	Consolidation	4				Central government institutions	3	Public non-profit institutions	2
	CASH FLOWS FROM OPERATING ACTIVITIES																			
1	Revenue cash flows																			
11	285,227	315,084	440,812	101,535	112,093	67,323	29,857	285,227	49,816	2,210	87,376	323,162	285,227	2,210	87,376	323,162	285,227	2,210	87,376	323,162
12	63,452	63,452	63,452	-	63,452	-	-	63,452	-	-	-	-	-	-	-	-	-	-	-	-
13	19,112	13,455	93,921	93,921	38,199	27,258	-	41,919	48,915	1,319	68,623	20,891	68,623	1,319	68,623	20,891	68,623	1,319	68,623	
14	39,001	48,822	48,822	7,614	10,441	10,207	-	35,787	901	891	18,753	17,044	901	891	18,753	17,044	901	891	18,753	
2	426,123	443,783	101,535	101,535	97,752	50,962	17,438	396,604	49,816	2,548	81,197	362,674	49,816	2,548	81,197	362,674	49,816	2,548	81,197	362,674
21	93,896	111,334	443,783	101,535	97,752	50,962	17,438	396,604	49,816	2,548	81,197	362,674	49,816	2,548	81,197	362,674	49,816	2,548	81,197	362,674
22	90,811	108,811	443,783	101,535	97,752	50,962	17,438	396,604	49,816	2,548	81,197	362,674	49,816	2,548	81,197	362,674	49,816	2,548	81,197	362,674
24	37,036	37,563	443,783	101,535	97,752	50,962	17,438	396,604	49,816	2,548	81,197	362,674	49,816	2,548	81,197	362,674	49,816	2,548	81,197	362,674
25	8,504	8,504	443,783	101,535	97,752	50,962	17,438	396,604	49,816	2,548	81,197	362,674	49,816	2,548	81,197	362,674	49,816	2,548	81,197	362,674
26	28,609	1,350	443,783	101,535	97,752	50,962	17,438	396,604	49,816	2,548	81,197	362,674	49,816	2,548	81,197	362,674	49,816	2,548	81,197	362,674
27	135,491	141,954	443,783	101,535	97,752	50,962	17,438	396,604	49,816	2,548	81,197	362,674	49,816	2,548	81,197	362,674	49,816	2,548	81,197	362,674
28	31,777	34,268	443,783	101,535	97,752	50,962	17,438	396,604	49,816	2,548	81,197	362,674	49,816	2,548	81,197	362,674	49,816	2,548	81,197	362,674
	Net cash inflow from operating activities (1-2)																			
	-19,331	-2,971	-19,331	-2,971	14,340	16,360	-33,672	-33,672	-	-338	6,179	-39,512	-33,672	-338	6,179	-39,512	-33,672	-338	6,179	-39,512
	CASH FLOWS FROM INVESTMENTS IN NON-FINANCIAL ASSETS (NFAs)																			
	Net cash outflow from investment in non-financial assets																			
31.1	8,207	22,417	8,207	8,207	67	14,210	8,140	8,140	-	612	8,781	-1,253	8,140	612	8,781	-1,253	8,140	612	8,781	-1,253
311.1	12,869	26,718	8,207	8,207	67	14,210	8,140	8,140	-	612	8,781	-1,253	8,140	612	8,781	-1,253	8,140	612	8,781	-1,253
312.1	-	-	8,207	8,207	-	-	8,140	8,140	-	-	-	-	-	-	-	-	-	-	-	-
313.1	-	-	8,207	8,207	-	-	8,140	8,140	-	-	-	-	-	-	-	-	-	-	-	-
314.1	-	-	8,207	8,207	-	-	8,140	8,140	-	-	-	-	-	-	-	-	-	-	-	-
31.2	-4,661	-4,301	-4,661	-4,661	-	360	-4,661	-4,661	-	-	-	-4,661	-4,661	-	-	-4,661	-4,661	-	-	-4,661
311.2	-	-	-4,661	-4,661	-	-	-4,661	-4,661	-	-	-	-4,661	-4,661	-	-	-4,661	-4,661	-	-	-4,661
312.2	-	-	-4,661	-4,661	-	-	-4,661	-4,661	-	-	-	-4,661	-4,661	-	-	-4,661	-4,661	-	-	-4,661
313.2	-	-	-4,661	-4,661	-	-	-4,661	-4,661	-	-	-	-4,661	-4,661	-	-	-4,661	-4,661	-	-	-4,661
314.2	-	-	-4,661	-4,661	-	-	-4,661	-4,661	-	-	-	-4,661	-4,661	-	-	-4,661	-4,661	-	-	-4,661
	Net cash outflow: Investments in NFAs (31=31.1-31.2)																			
	8,207	22,417	8,207	8,207	67	14,210	8,140	8,140	-	612	8,781	-1,253	8,140	612	8,781	-1,253	8,140	612	8,781	-1,253
	Cash surplus/deficit (1-2-31)																			
	-27,539	-25,388	-27,539	-25,388	14,273	2,151	-41,812	-41,812	-	-950	-2,602	-38,260	-41,812	-950	-2,602	-38,260	-41,812	-950	-2,602	-38,260
31	Net cash outflow: Investments in NFAs (31=31.1-31.2)																			
31	Cash surplus/deficit (1-2-31)																			

STATEMENT II.12 - SOURCES AND USES OF CASH
NIS Million - year ending December 31

2017

דוח 12.01 - חשבון מקורות ושימושים במזומנים
מיליוני ש"ח - השנה הסוקת: דצמבר 2017

Code	המגזר הממשלתי General government													מקורות ש"ח - השנה הסוקת: דצמבר 2017			
	סוכ' ממשלית מרכזית (כולל בטוח לאומי)				סוכ' המגזר הממשלתי		אחרות		המוסד לבטוח לאומי		רשויות מקומיות		הממשלה המרכזית Central government				
	Central Government (including social security funds)	General government - total	Consolidation	8	National insurance institute	7	Local authorities	6	Central government - total	5=1+2+3-4	4	Consolidation	3		National Institutions	2	Public non-profit Institutions
	CASH FLOWS FROM OPERATING ACTIVITIES																
1	Revenue cash flows													1			
11	436,915	473,186	108,790	-	117,843	72,563	391,569	55,368	3,774	93,524	349,639	הכנסות נספיות	1				
12	312,541	343,930	-	-	66,783	31,389	312,541	-	-	-	312,541	מפעילות שוטפת	11				
13	66,783	66,783	-	-	40,308	29,951	40,256	54,406	2,983	74,015	17,663	מפעילות שוטפת	12				
14	16,369	10,277	100,238	-	10,753	11,223	38,772	962	791	19,508	19,434	מפעילות שוטפת	13				
2	41,223	52,196	8,562	-	10,753	11,223	38,772	962	791	19,508	19,434	מפעילות שוטפת	14				
21	453,276	471,634	108,790	-	106,463	54,651	419,310	55,368	2,075	85,956	386,647	הוצאות נספיות מפעילות שוטפת	2				
22	99,437	118,339	-	-	870	18,902	98,568	-	427	29,270	68,870	הוצאות נספיות מפעילות שוטפת	21				
24	93,149	112,520	60	-	971	19,431	92,178	962	627	30,883	61,631	הוצאות נספיות מפעילות שוטפת	22				
25	36,703	37,251	8,492	-	-	738	45,005	-	12	1,476	43,517	הוצאות נספיות מפעילות שוטפת	24				
26	10,802	10,802	-	-	-	-	10,802	-	-	-	10,802	הוצאות נספיות מפעילות שוטפת	25				
27	31,317	1,366	100,238	-	23,888	6,092	71,624	54,406	655	288	125,087	הוצאות נספיות מפעילות שוטפת	26				
28	146,321	153,090	-	-	80,575	6,769	65,746	-	156	21,989	43,601	הוצאות נספיות מפעילות שוטפת	27				
	35,547	38,266	-	-	160	2,719	35,386	-	199	2,050	33,137	הוצאות נספיות מפעילות שוטפת	28				
	Net cash inflow from operating activities (1-2)																
	-16,361	1,552	-	-	11,380	17,912	-27,741	-	1,699	7,568	-37,007	עודף בתזרים מזומנים מפעילות שוטפת (1-2)					
	CASH FLOWS FROM INVESTMENTS IN NON-FINANCIAL ASSETS (NFAs)																
	Net cash outflow from investment in non-financial assets																
31.1	4,490	21,004	-	-	85	16,514	4,405	-	740	8,962	-5,297	השקעות נטו בנוספים לא-פיננסיים	31.1				
311.1	14,584	30,642	-	-	85	16,058	14,499	-	740	8,962	4,797	השקעות נטו בנוספים קבועים	311.1				
312.1	-	-	-	-	-	-	-	-	-	-	-	מלאי אסטרטגי	312.1				
313.1	-	-	-	-	-	-	-	-	-	-	-	מלאי אסטרטגי	313.1				
314.1	-10,094	-9,638	-	-	-	456	-10,094	-	-	-	-10,094	מלאי אסטרטגי	314.1				
31.2	-	-	-	-	-	-	-	-	-	-	-	מכירת נכסים קבועים	31.2				
311.2	-	-	-	-	-	-	-	-	-	-	-	מכירת נכסים קבועים	311.2				
312.2	-	-	-	-	-	-	-	-	-	-	-	מכירת נכסים קבועים	312.2				
313.2	-	-	-	-	-	-	-	-	-	-	-	מכירת נכסים קבועים	313.2				
314.2	-	-	-	-	-	-	-	-	-	-	-	מכירת נכסים קבועים	314.2				
31	Net cash outflow: Investments in NFAs (31=31.1-31.2)																
	4,490	21,004	-	-	85	16,514	4,405	-	740	8,962	-5,297	הוצאות נטו בנוספים לא-פיננסיים	31				
	Cash surplus/deficit (1-2-31)																
	-20,851	-19,452	-	-	11,295	1,399	-32,146	-	959	-1,394	-31,710	עודף/גירעון (1-2-31)					

לוח 1

TABLE 1

2017–2006

TABLE 1.1 - REVENUE
NIS Million - Year ending December 31

2006

לוח 1.1 - הכנסות
מיליוני ש"ח - השנה הסתמית 2006

Code	Type of revenue	המגזר הממשלתי General government											מסל		
		סו"כ ממשלה (כולל ביטוח לאומי)		אחדות	מסודות לאומיים	רשויות מקומיות		הממשלה המרכזית Central government				משרד-ממשלה ממוקמים			
		9=5+6+7-8	סך כל הממשלה			7	6	5=1+2+3+4	4	3	2			1	
1	Revenue	266,434	178,958	286,539	58,335	63,786	38,688	17,464	242,400	27,202	2,156	51,267	216,180	הכנסות מיסים	1
11	Taxes	178,958	196,422	88,395	51,605	29,913	6,877	9,900	14,848	101	14,747	101	101	מיסים על הכנסה, על רווחים ועל מענקי חן	111
111	Taxes on income, profits and capital gains	88,395	88,395	51,605	51,605	29,913	6,877	9,900	14,848	101	14,747	101	101	מיסים על רווחים ועל מענקי חן	1111
1111	Payable by individuals	51,605	51,605	29,913	6,877	9,900	14,848	101	14,747	101	14,747	101	101	מיסים מפורטים	11111
1112	Payable by corporations and other enterprises	29,913	29,913	6,877	6,877	9,900	14,848	101	14,747	101	14,747	101	101	מיסים מהכרזת מעסקים	11112
1113	gains	6,877	6,877	9,900	14,848	101	14,747	101	14,747	101	14,747	101	101	מיסים אחרים	11113
112	Taxes on payroll and workforce	9,900	9,900	9,900	9,900	9,900	9,900	9,900	9,900	9,900	9,900	9,900	9,900	מיסים על שכר	112
113	Taxes on property	101	14,848	101	14,848	101	14,747	101	14,747	101	14,747	101	101	מיסים על רכוש	113
1131	Recurrent taxes on immovable property	101	14,848	101	14,848	101	14,747	101	14,747	101	14,747	101	101	מיסים שוטפים על נכס דלא-דיי"ד	1131
1132	Recurrent taxes on net wealth	-	-	-	-	-	-	-	-	-	-	-	-	מיסים שוטפים על רהי"ר הקני	1132
1133	Estate, inheritance, and gift taxes	-	-	-	-	-	-	-	-	-	-	-	-	מיסים על עיזבון, על ירושה ועל מתנות	1133
1135	Capital levies	-	-	-	-	-	-	-	-	-	-	-	-	מיסים הון	1135
1136	Other recurrent taxes on property	-	-	-	-	-	-	-	-	-	-	-	-	מיסים אחרים	1136
114	Taxes on goods and services	78,555	81,272	64,876	50,377	11,310	11,310	11,310	11,310	11,310	11,310	11,310	11,310	מיסים על מוצרים ועל שירותים	114
1141	General taxes on goods and services	64,876	66,853	50,377	11,310	11,310	11,310	11,310	11,310	11,310	11,310	11,310	11,310	מיסים כלליים על סחורות ועל שירותים	1141
11411	Value-added taxes	50,377	50,377	11,310	11,310	11,310	11,310	11,310	11,310	11,310	11,310	11,310	11,310	מיסים על ערך מוסף	11411
11412	Sales taxes	11,310	11,310	11,310	11,310	11,310	11,310	11,310	11,310	11,310	11,310	11,310	11,310	מיסים על קנייה	11412
11413	Turnover and other general taxes on goods and services	-	-	-	-	-	-	-	-	-	-	-	-	מיסים על פינון ומיסים כלליים אחרים על סחורות ועל שירותים	11413
11414	Taxes on financial and capital transactions	3,189	5,166	10,809	10,809	10,809	10,809	10,809	10,809	10,809	10,809	10,809	10,809	מיסים על עסקאות פיננסיות ופעילות הון	11414
1142	Excises	10,809	10,809	10,809	10,809	10,809	10,809	10,809	10,809	10,809	10,809	10,809	10,809	מיסים על בלוי	1142
1143	Profits of fiscal monopolies	-	-	-	-	-	-	-	-	-	-	-	-	רווחים על תאגידים פסקליים	1143
1144	Taxes on specific services	-	-	-	-	-	-	-	-	-	-	-	-	מיסים על שירותים מיוחדים	1144
1145	Taxes on use of goods, permission to use goods or perform activities	-	-	-	-	-	-	-	-	-	-	-	-	מיסים על שמוש בסחורות ועל אישור לשימוש בסחורות	1145
11451	Motor vehicles taxes	2,538	2,538	2,538	2,538	2,538	2,538	2,538	2,538	2,538	2,538	2,538	2,538	מיסים על רכב	11451
11452	Motor vehicles taxes permission to use goods or perform activities	2,538	2,538	2,538	2,538	2,538	2,538	2,538	2,538	2,538	2,538	2,538	2,538	מיסים אחר	11452
1146	Other taxes on goods and services	333	333	333	333	333	333	333	333	333	333	333	333	מיסים אחרים על סחורות ועל שירותים	1146
115	Taxes on international trade and transactions	1,894	1,894	1,894	1,894	1,894	1,894	1,894	1,894	1,894	1,894	1,894	1,894	מיסים על מסחר בינלאומי ועל עסקאות בינלאומיות	115
1151	Customs and other import duties	1,894	1,894	1,894	1,894	1,894	1,894	1,894	1,894	1,894	1,894	1,894	1,894	מיסים על מסחר בינלאומי	1151
1152	Taxes on exports	-	-	-	-	-	-	-	-	-	-	-	-	מיסים על יצוא	1152
1153	Profits of export or import monopolies	-	-	-	-	-	-	-	-	-	-	-	-	מיסים על רווחי תאגידים בינלאומיים	1153
1154	Exchange profits	-	-	-	-	-	-	-	-	-	-	-	-	מיסים על רווחי המרת מט"ח	1154
1155	Exchange taxes	-	-	-	-	-	-	-	-	-	-	-	-	מיסים על המרת מט"ח	1155
1156	Other taxes on international trade and transactions	-	-	-	-	-	-	-	-	-	-	-	-	מיסים אחרים על מסחר בינלאומי ועל עסקאות בינלאומיות	1156
116	Other taxes	113	113	113	113	113	113	113	113	113	113	113	113	מיסים אחרים	116

TABLE 1.1 - REVENUE (cont.)
NIS Million - year ending December 31

2006

לוח 1.1 - הכנסות (המשל)
מיליוני ש"ח - השנה הסתיימה ב- 31 בדצמבר

Code	Type of revenue	תמגור הממשלתי											תפישות סוגי תמגור	12
		General government						תמגור הממשלתי						
		ס"ר ממשלתי (כולל ביטוח לאומי)	סך כל תמגור - תמגור ממשלתי	איחוד	תמגור ממשלתי לאומי	רשויות מקומיות	סך כל תמגור - תמגור ממשלתי	איחוד	תמגור ממשלתי מוסדות לאומיים	תמגור ממשלתי מוסדות ציבוריים ללא כוונת רווח	תמגור ממשלתי מוסדות ציבוריים ללא כוונת רווח	תמגור ממשלתי מוסדות ציבוריים ללא כוונת רווח		
12	Social contributions	41,985	43,322	-	36,111	1,357	5,854	-	-	-	-	5,854	הפישות סוציאליות	
121	Social security contributions	36,111	36,111	-	36,111	-	-	-	-	-	-	-	הפישות לביטוח לאומי	
1211	Employee contributions	21,912	21,912	-	21,912	-	-	-	-	-	-	-	הפישות המוסק	1211
1212	Employer contributions	9,650	9,650	-	9,650	-	-	-	-	-	-	-	הפישות המוסק	1212
1213	Self-employed or unemployed contributions	4,549	4,549	-	4,549	-	-	-	-	-	-	-	הפישות מעמיתים ובלתי מוסקים	1213
1214	Unallocable contributions	5,854	7,211	-	-	-	-	-	-	-	-	-	הפישות אחרות	1214
122	Other social contributions	5,854	7,211	-	5,854	1,357	5,854	-	-	-	-	-	הפישות סוציאליות אחרות	122
1221	Employee contributions	-	-	-	-	-	-	-	-	-	-	-	הפישות המוסק	1221
1222	Employer contributions	-	-	-	-	-	-	-	-	-	-	-	הפישות המוסק	1222
1223	Imputed contributions	5,854	7,211	-	-	1,357	5,854	-	-	-	-	-	הפישות זקופות	1223
13	Grants	18,118	14,891	53,163	22,455	14,170	31,429	27,105	545	39,391	18,599	ממגור דרות	13	
131	From foreign governments	14,891	14,891	-	-	-	14,891	-	-	-	14,891	ממגור דרות	131	
1311	Current	14,891	14,891	-	-	-	14,891	-	-	-	14,891	ממגור דרות	1311	
1312	Capital	-	-	-	-	-	-	-	-	-	-	ממגור דרות	1312	
132	From international organizations	-	-	-	-	-	-	-	-	-	-	ממגור דרות	132	
1321	Current	-	-	-	-	-	-	-	-	-	-	ממגור דרות	1321	
1322	Capital	-	-	-	-	-	-	-	-	-	-	ממגור דרות	1322	
133	From other general government units	3,227	-	53,163	22,455	14,170	16,538	27,105	545	39,391	3,708	ממגור דרות של המגור הממשלתי	133	
1331	Current	3,222	-	51,382	22,455	12,409	16,518	25,366	1	38,188	3,696	ממגור דרות של המגור הממשלתי	1331	
1332	Capital	5	-	1,781	-	1,761	20	1,739	544	1,203	12	ממגור דרות של המגור הממשלתי	1332	
14	Other revenue	26,392	31,904	5,172	5,220	5,697	26,159	97	1,611	11,876	12,769	הכנסות אחרות	14	
141	Property income	6,573	7,495	5,172	4,987	1,107	6,573	-	-	735	5,838	הכנסות אחרות	141	
1411	Interest	4,484	5,406	5,172	4,987	1,107	4,484	-	-	735	3,748	ריבית	1411	
1412	Dividends	2,090	2,090	-	-	-	2,090	-	-	-	2,090	ריבית	1412	
1413	Withdrawals of income from quasi-corporations	-	-	-	-	-	-	-	-	-	-	משיכה ממכנסות פועים ממשלתיים	1413	
1414	Property income from investment income disbursements	-	-	-	-	-	-	-	-	-	-	משיכה ממכנסות פועים ממשלתיים	1414	
1415	Rent	-	-	-	-	-	-	-	-	-	-	משיכה ממכנסות פועים ממשלתיים	1415	
142	Sales of goods and services	13,666	15,587	-	-	1,921	13,666	97	5	8,083	5,675	מכירת של מוצרים שירותים	142	
1421	Sales by market establishments	1,894	1,894	-	-	-	1,894	-	-	-	1,894	מכירת של מוצרים שירותים	1421	
1422	Administrative fees	-	-	-	-	-	-	-	-	-	-	מכירת של מוצרים שירותים	1422	
1423	Incidental sales by non-market establishments	11,771	13,692	-	-	1,921	11,771	97	5	8,083	3,781	מכירת מוצרים של יחידות שאין לשוק	1423	
1424	Imputed sales of goods and services	-	-	-	-	-	-	-	-	-	-	מכירת מוצרים של יחידות שאין לשוק	1424	
143	Fines, penalties, and forfeits	548	636	-	-	88	548	-	-	-	548	מכירת מוצרים של יחידות שאין לשוק	143	
144	Transfers not elsewhere classified	5,605	8,186	-	233	2,581	5,372	-	1,607	3,057	708	מכירת מוצרים של יחידות שאין לשוק	144	
1441	Current transfers not elsewhere classified	4,458	4,458	-	-	-	4,458	-	1,146	2,937	374	מכירת מוצרים של יחידות שאין לשוק	1441	
1442	Capital transfers not elsewhere classified	1,147	3,728	-	233	2,581	914	-	461	120	333	מכירת מוצרים של יחידות שאין לשוק	1442	
145	Premiums, fees, and claims related to general insurance schemes	-	-	-	-	-	-	-	-	-	-	מכירת מוצרים של יחידות שאין לשוק	145	

TABLE 1.2. - REVENUE
NIS Million - year ending December 31

2007

לוח 1.2 - הכנסות
מיליוני ש"ח - תשע"ז הסתמיתית-ב-31 בדצמבר

Code	Type of revenue	המגזר הממשלתי General government											מסל
		רשויות מקומיות Local authorities					הממשלה המרכזית Central government					מסל	
		ס"ר ממשלתי (כולל ביטוח לאומי)	סך כל הממשלתי	איחוד	המוסד לביטוח לאומי	מקומיות	סך כל הממשלתי המרכזית	איחוד	מוסדות לאומיים	מוסדות ציבוריים ללא כוונת רווח	משרדי ממשלה מתקציבים		
1	Revenue	277,699	300,409	65,297	70,659	41,390	253,658	27,860	2,188	53,846	225,484	הכנסות מיסים	1
11	Taxes	191,290	210,561	-	-	19,271	191,290	-	-	-	191,290	מיסים על הכנסה, על רווחים ועל מענקי הון	11
111	Taxes on income, profits and capital gains	93,725	93,725	-	-	-	93,725	-	-	-	93,725	מיסים על רווחים ועל מענקי הון	111
1111	Payable by individuals	56,426	56,426	-	-	-	56,426	-	-	-	56,426	מיסים מפניסים	1111
1112	Payable by corporations and other enterprises	30,210	30,210	-	-	-	30,210	-	-	-	30,210	מיסים ממבחרת ומעסקים	1112
1113	gains	7,089	7,089	-	-	-	7,089	-	-	-	7,089	מיסים אחרים	1113
112	Taxes on payroll and workforce	9,920	9,920	-	-	-	9,920	-	-	-	9,920	מיסים על שכר	112
113	Taxes on property	52	16,156	-	-	16,104	52	-	-	-	52	מיסים על רכוש	113
1131	Recurrent taxes on immovable property	52	16,156	-	-	16,104	52	-	-	-	52	מיסים שוטפים על נכסי דלא-הידי	1131
1132	Recurrent taxes on net wealth	-	-	-	-	-	-	-	-	-	-	מיסים שוטפים על היתר הרקני	1132
1133	Estate, inheritance, and gift taxes	-	-	-	-	-	-	-	-	-	-	מיסים על עיבוד, על ירשה ועל מתנות	1133
1134	Taxes on financial and capital transactions	-	-	-	-	-	-	-	-	-	-	מיסים על עסקות פיננסיות ועל התמחות הון	1134
1135	Capital levies	-	-	-	-	-	-	-	-	-	-	מיסים אחרים	1135
1136	Other recurrent taxes on property	-	-	-	-	-	-	-	-	-	-	מיסים שוטפים אחרים	1136
114	Taxes on goods and services	85,311	88,478	-	-	3,167	85,311	-	-	-	85,311	מיסים על מוצרים ועל שירותים	114
1141	General taxes on goods and services	71,057	73,425	-	-	2,368	71,057	-	-	-	71,057	מיסים כלליים על סחורות ועל שירותים	1141
11411	Value-added taxes	53,982	53,982	-	-	-	53,982	-	-	-	53,982	מיסים כלליים על סחורות ועל שירותים	11411
11412	Sales taxes	13,587	13,587	-	-	-	13,587	-	-	-	13,587	מיסים על ערך מוסף	11412
11413	Turnover and other general taxes on goods and services	-	-	-	-	-	-	-	-	-	-	מיסים על פירוק ומיסים כלליים אחרים	11413
11414	Taxes on financial and capital transactions	-	-	-	-	-	-	-	-	-	-	מיסים על עסקאות פיננסיות ופעילות הון	11414
1142	Excises	3,488	5,856	-	-	2,368	3,488	-	-	-	3,488	מיסים על רכוש	1142
1143	Profits of fiscal monopolies	11,323	11,323	-	-	-	11,323	-	-	-	11,323	מיסים על רווחים של תאגידים פסקליים	1143
1144	Taxes on specific services	-	-	-	-	-	-	-	-	-	-	מיסים על שירותים מיוחדים	1144
1145	Taxes on use of goods, permission to use goods or perform activities	-	-	-	-	-	-	-	-	-	-	מיסים על שימוש בסחורות ועל אישור	1145
11451	Motor vehicles taxes	2,526	3,325	-	-	799	2,526	-	-	-	2,526	מיסים על רכב	11451
11452	Motor vehicles taxes permission to use goods or perform	2,526	2,526	-	-	799	2,526	-	-	-	2,526	מיסים על רכב	11452
1146	Other taxes on goods and services	405	405	-	-	-	405	-	-	-	405	מיסים אחרים על סחורות ועל שירותים	1146
115	Taxes on international trade and transactions	2,215	2,215	-	-	-	2,215	-	-	-	2,215	מיסים על מסחר בינלאומי	115
1151	Customs and other import duties	2,215	2,215	-	-	-	2,215	-	-	-	2,215	מיסים על מסחר בינלאומי	1151
1152	Taxes on exports	-	-	-	-	-	-	-	-	-	-	מיסים על יצוא	1152
1153	Profits of export or import monopolies	-	-	-	-	-	-	-	-	-	-	מיסים על רווחי תאגידים פסקליים	1153
1154	Exchange profits	-	-	-	-	-	-	-	-	-	-	מיסים על רווחי התרת מט"ח	1154
1155	Exchange taxes	-	-	-	-	-	-	-	-	-	-	מיסים על התרת מט"ח	1155
1156	Other taxes on international trade and transactions	-	-	-	-	-	-	-	-	-	-	מיסים אחרים על מסחר בינלאומי	1156
116	Other taxes	67	67	-	-	-	67	-	-	-	67	מיסים אחרים	116

TABLE 1.2 - REVENUE (cont.)
NIS Million - Year ending December 31

2007
המגזר הממשלתי

לוח 1.2 - הכנסות (המשל)
מיליוני ש"ח - השנה שסתיימה ב-31 בדצמבר

Code	Type of revenue	General government											Total	
		Central government (including social security funds)				Central government - total				Central government				Budgetary central government
		ס"ר ממשלתי (כולל ביטוח לאומי)	סך כל המגזר הממשלתי	אירוח	המסד לביטוח לאומי	רשויות מקומיות	סך כל הממשלה המרכזית	אירוח	מוסדות לאומיים	מוסדות ציבוריים ללא כוונת רווח	משרד ממשלה מתקבצים			
12	Social contributions	43,732	45,041	8	37,909	1,309	5,823	4	3	2	5,823	הפרשות סוציאליות	12	
121	Social security contributions	37,909	37,909	-	37,909	-	-	-	-	-	-	הפרשות לביטוח לאומי	121	
1211	Employee contributions	23,093	23,093	-	23,093	-	-	-	-	-	-	הפרשות המוסק	1211	
1212	Employer contributions	9,960	9,960	-	9,960	-	-	-	-	-	-	הפרשות המוסק	1212	
1213	Self-employed or unemployed contributions	4,856	4,856	-	4,856	-	-	-	-	-	-	הפרשות מעמאים ובלתי מוסקים	1213	
1214	Unallocable contributions	-	-	-	-	-	-	-	-	-	-	הפרשות אחרות	1214	
122	Other social contributions	5,823	7,132	-	5,823	1,309	5,823	-	-	-	5,823	הפרשות סוציאליות אחרות	122	
1221	Employee contributions	-	-	-	-	-	-	-	-	-	-	הפרשות המוסק	1221	
1222	Employer contributions	-	-	-	-	-	-	-	-	-	-	הפרשות המוסק	1222	
1223	Imputed contributions	5,823	7,132	-	5,823	1,309	5,823	-	-	-	5,823	הפרשות זקופות	1223	
13	Grants	14,098	10,600	56,506	23,838	14,991	28,278	27,757	785	40,722	14,528	מענקים	13	
131	From foreign governments	10,600	10,600	-	10,600	-	10,600	-	-	-	10,600	מממשלות זרות	131	
1311	Current	10,600	10,600	-	10,600	-	10,600	-	-	-	10,600	שטפים	1311	
1312	Capital	-	-	-	-	-	-	-	-	-	-	או	1312	
132	From international organizations	-	-	-	-	-	-	-	-	-	-	מאגמות בי-לאומיים	132	
1321	Current	-	-	-	-	-	-	-	-	-	-	שטפים	1321	
1322	Capital	-	-	-	-	-	-	-	-	-	-	או	1322	
133	From other general government units	3,498	56,506	54,591	23,838	14,991	17,677	27,757	785	40,722	3,928	מיוחדות אחרות של המגזר הממשלתי	133	
1331	Current	3,497	54,591	54,591	23,838	13,095	17,658	25,654	1	39,396	3,916	שטפים	1331	
1332	Capital	1	1,915	1,915	8,912	1,896	19	2,103	784	1,326	12	או	1332	
14	Other revenue	28,578	34,206	8,791	8,912	5,819	28,266	103	1,403	13,124	13,842	הכנסות אחרות	14	
141	Property income	6,764	7,740	8,791	8,601	1,167	6,763	-	-	774	5,990	הכנסות מרכוש	141	
1411	Interest	4,210	5,186	8,791	8,601	1,167	4,209	-	-	774	3,436	ריבית	1411	
1412	Dividends	2,554	2,554	-	-	-	2,554	-	-	-	2,554	דיווידנדים	1412	
1413	Withdrawals of income from quasi-corporations	-	-	-	-	-	-	-	-	-	-	משכית מתכנסות פנים ממשלתיים	1413	
1414	Property income from investment income	-	-	-	-	-	-	-	-	-	-	עסקים	1414	
1415	Rent	-	-	-	-	-	-	-	-	-	-	הכנסות מרכוש המושקעות לערוחיק	1415	
142	Sales of goods and services	15,609	17,663	-	15,609	2,054	15,609	103	4	8,978	6,731	מכירת של מוצרים שירותים	142	
1421	Sales by market establishments	2,250	2,250	-	2,250	-	2,250	-	-	-	2,250	מכירת של יחידות שוק	1421	
1422	Administrative fees	-	-	-	-	-	-	-	-	-	-	מכירת של יחידות שוק	1422	
1423	Incidental sales by non-market establishments	13,359	15,413	-	13,359	2,054	13,359	103	4	8,978	4,481	מכירת מודומת של יחידות שאין לשוק	1423	
1424	Imputed sales of goods and services	-	-	-	-	-	-	-	-	-	-	מכירת זקופות של מוצרים שירותים	1424	
143	Fines, penalties, and forfeits	484	570	-	484	86	484	-	-	-	484	קנסות	143	
144	Transfers not elsewhere classified	5,720	8,232	-	311	2,512	5,409	-	1,399	3,372	637	הגברות שאינן מענקים	144	
1441	Current transfers not elsewhere classified	4,595	4,595	-	311	2,512	4,595	-	998	3,214	383	שטפות	1441	
1442	Capital transfers not elsewhere classified	1,125	3,637	-	311	2,512	814	-	401	159	254	או	1442	
145	Premiums, fees, and claims related to general insurance schemes	-	-	-	-	-	-	-	-	-	-	פרמיות עמלות ונכסות הקשורות לביטוח כללי	145	

TABLE 1.3 - REVENUE
NIS Million - year ending December 31

2008

לוח 1.3 - הכנסות
מיליוני ש"ח - השנה הסתיימה ב- 31 בדצמבר

Code	Type of revenue	המגזר הממשלתי General government											מסל
		רשויות מקומיות Local authorities					הממשלה המרכזית Central government					מסל	
		הס"ל ממשלתי (כולל ביטוח לאומי)	סך כל הממשלתי	איחוד	המסד לביטוח לאומי	מקומיות	סך כל הממשלתי המרכזית	איחוד	מוסדות ממשלתיים	מוסדות ציבוריים ללא כוונת רווח	משרד ממשלתי מתקציבים		
Government (including social security funds)	General government - total	Consolidation	National insurance institute	Local authorities	Central government - total	Consolidation	National institutions	Public non-profit institutions	Budgetary central government				
1	2	3	4	5	6	7	8	9	10	11	12	13	
1	Revenue	273,553	297,844	72,391	77,952	44,156	248,127	29,066	2,006	56,419	218,769	הכנסות מיסים	1
11	Taxes	184,215	204,383	-	-	20,168	184,215	-	-	-	184,215	מסים על הכנסה, על רווחים ועל מענקי הון	11
111	Taxes on income, profits and capital gains	84,019	84,019	-	-	-	84,019	-	-	-	84,019	מסים מפורטים	1111
1111	Payable by individuals	53,409	53,409	-	-	-	53,409	-	-	-	53,409		11111
1112	Payable by corporations and other enterprises	24,689	24,689	-	-	-	24,689	-	-	-	24,689	מסים מתבררים ומעסקים	11112
1113	gains	5,921	5,921	-	-	-	5,921	-	-	-	5,921	מסים אחרים	11113
112	Taxes on payroll and workforce	9,250	9,250	-	-	-	9,250	-	-	-	9,250	מסים על שכר	112
113	Taxes on property	53	16,851	-	-	16,798	53	-	-	-	53	מסים על רכוש	113
1131	Recurrent taxes on immovable property	53	16,851	-	-	16,798	53	-	-	-	53	מסים שוטפים על נכסי דלא-הידי	1131
1132	Recurrent taxes on net wealth	-	-	-	-	-	-	-	-	-	-	מסים שוטפים על הון רגיל	1132
1133	Estate, inheritance, and gift taxes	-	-	-	-	-	-	-	-	-	-	מסים על עיבוד, על ירשה ועל מתנות	1133
1134	Taxes on financial and capital transactions	-	-	-	-	-	-	-	-	-	-	מסים על עסקאות פיננסיות ועל התמחות הון	1134
1135	Capital levies	-	-	-	-	-	-	-	-	-	-	מס הון	1135
1136	Other recurrent taxes on property	-	-	-	-	-	-	-	-	-	-	מס דרכוש שוטפים אחרים	1136
114	Taxes on goods and services	88,501	91,871	-	-	3,370	88,501	-	-	-	88,501	מסים על מוצרים ועל שירותים	114
1141	General taxes on goods and services	72,850	75,355	-	-	2,505	72,850	-	-	-	72,850	מסים כלליים על סחורות ועל שירותים	1141
11411	Value-added taxes	56,738	56,738	-	-	-	56,738	-	-	-	56,738	מס ערך מופק	11411
11412	Sales taxes	12,950	12,950	-	-	-	12,950	-	-	-	12,950	מס קנייה	11412
11413	Turnover and other general taxes on goods and services	-	-	-	-	-	-	-	-	-	-	מסים על סיון ומסים כלליים אחרים על סחורות ועל שירותים	11413
11414	Taxes on financial and capital transactions	-	-	-	-	-	-	-	-	-	-	מסים על עסקאות פיננסיות ופעילות הון	11414
1142	Excises	3,162	5,667	-	-	2,505	3,162	-	-	-	3,162	בילי	1142
1143	Profits of fiscal monopolies	12,580	12,580	-	-	-	12,580	-	-	-	12,580	רווחים של תאגידים פסקליים	1143
1144	Taxes on specific services	-	-	-	-	-	-	-	-	-	-	מסים על שירותים מיוחדים	1144
1145	Taxes on use of goods, permission to use goods or perform activities	-	-	-	-	-	-	-	-	-	-	מסים על שימוש בסחורות ועל אישור לשמש בסחורות	1145
11451	Motor vehicles taxes	2,580	3,445	-	-	865	2,580	-	-	-	2,580	מס רכב	11451
11452	Motor vehicles taxes permission to use goods or perform	2,580	2,580	-	-	865	2,580	-	-	-	2,580	מס אחר	11452
1146	Other taxes on goods and services	491	491	-	-	-	491	-	-	-	491	מסים אחרים על סחורות ועל שירותים	1146
115	Taxes on international trade and transactions	2,375	2,375	-	-	-	2,375	-	-	-	2,375	מסים על מסחר בינלאומי ועל עסקאות בינלאומיות	115
1151	Customs and other import duties	2,375	2,375	-	-	-	2,375	-	-	-	2,375	מס ומס יבוא אחרים	1151
1152	Taxes on exports	-	-	-	-	-	-	-	-	-	-	מסים על יצוא	1152
1153	Profits of export or import monopolies	-	-	-	-	-	-	-	-	-	-	מסים על רווחי תאגידים פסקליים	1153
1154	Exchange profits	-	-	-	-	-	-	-	-	-	-	מסים על רווחי התרת מט"ח	1154
1155	Exchange taxes	-	-	-	-	-	-	-	-	-	-	מסים על התרת מט"ח	1155
1156	Other taxes on international trade and transactions	-	-	-	-	-	-	-	-	-	-	מסים אחרים על מסחר בינלאומי ועל עסקאות בינלאומיות	1156
116	Other taxes	17	17	-	-	-	17	-	-	-	17	מסים אחרים	116

TABLE 1.3.- REVENUE (cont.)
NIS Million - Year ending December 31

2008
המגזר הממשלתי

לוח 1.3- הכנסות (המשל)
מיליוני ש"ח - השנה הסתמית 2008 ב-31 בדצמבר

Code	Type of revenue	General government													סוג הכנסה	סמל
		General government						Central government								
		ס"ר לממשלה (כולל ביטוח לאומי)	סך כל המגזר הממשלתי	איחוד	המוסד לביטוח לאומי	רשויות מקומיות	סך כל הממשלה המרכזית	איחוד	מוסדות לאומיים	מוסדות ציבוריים ללא כוונת רווח	משרד ממשלתי מתקבצים	מוסדות ציבוריים ללא כוונת רווח	מוסדות ציבוריים ללא כוונת רווח	משרד ממשלתי מתקבצים		
12	Social contributions	46,732	46,160	-	40,445	1,428	6,287	-	-	-	-	-	6,287	הפרשות סוציאליות	12	
121	Social security contributions	40,445	40,445	-	40,445	-	-	-	-	-	-	-	-	הפרשות לביטוח לאומי	121	
1211	Employee contributions	24,884	24,884	-	24,884	-	-	-	-	-	-	-	-	הפרשות המוסק	1211	
1212	Employer contributions	10,190	10,190	-	10,190	-	-	-	-	-	-	-	-	הפרשות המוסק	1212	
1213	Self-employed or unemployed contributions	5,371	5,371	-	5,371	-	-	-	-	-	-	-	-	הפרשות מעגמאים ובלתי מועסקים	1213	
1214	Unallocable contributions	-	-	-	-	-	-	-	-	-	-	-	-	הפרשות אחרות	1214	
122	Other social contributions	6,287	7,715	-	6,287	1,428	6,287	-	-	-	-	-	-	הכנסות סוציאליות אחרות	122	
1221	Employee contributions	-	-	-	-	-	-	-	-	-	-	-	-	הפרשות המוסק	1221	
1222	Employer contributions	-	-	-	-	-	-	-	-	-	-	-	-	הפרשות המוסק	1222	
1223	Imputed contributions	6,287	7,715	-	6,287	1,428	6,287	-	-	-	-	-	-	הפרשות זקופות	1223	
13	Grants	13,699	10,004	60,468	25,409	15,989	29,074	28,961	845	43,031	14,160	10,004	מממשלות זרות	13		
131	From foreign governments	10,004	10,004	-	-	-	10,004	-	-	-	-	10,004	מממשלות זרות	131		
1311	Current	10,004	10,004	-	-	-	10,004	-	-	-	-	10,004	שטפים	1311		
1312	Capital	-	-	-	-	-	-	-	-	-	-	-	הון	1312		
132	From international organizations	-	-	-	-	-	-	-	-	-	-	-	מארגונים בינ-לאומיים	132		
1321	Current	-	-	-	-	-	-	-	-	-	-	-	שטפים	1321		
1322	Capital	-	-	-	-	-	-	-	-	-	-	-	הון	1322		
133	From other general government units	3,685	60,468	25,409	15,989	19,070	28,961	845	43,031	4,156	4,156	4,156	מיוחדות אחרות של המגזר הממשלתי	133		
1331	Current	3,672	57,943	25,409	13,487	19,047	26,844	845	41,747	4,144	4,144	4,144	שטפים	1331		
1332	Capital	13	2,525	-	2,502	23	2,117	-	1,283	12	12	12	הון	1332		
14	Other revenue	28,916	35,297	11,923	12,098	28,551	105	1,161	13,388	14,107	5,548	14,107	הכנסות אחרות	14		
141	Property income	6,380	7,518	11,923	11,733	6,380	-	-	832	3,202	3,202	3,202	הכנסות מרכוש	141		
1411	Interest	4,034	5,172	11,923	11,733	4,034	-	-	832	3,202	3,202	3,202	ריבית	1411		
1412	Dividends	2,346	2,346	-	-	2,346	-	-	-	-	-	-	החזרי דיבידנדים	1412		
1413	Withdrawals of income from quasi-corporations	-	-	-	-	-	-	-	-	-	-	-	משכית מרכנסות פנים ממשלתיות	1413		
1414	Property income from investment income	-	-	-	-	-	-	-	-	-	-	-	החזרי דיבידנדים	1414		
1415	Rent	-	-	-	-	-	-	-	-	-	-	-	הכנסות ממכש המושקעות לרעיוני	1415		
142	Sales of goods and services	15,598	17,617	2,219	2,219	15,598	105	9,123	4,318	6,574	6,574	6,574	מכירת של מוצרים שירותים	142		
1421	Sales by market establishments	2,256	2,256	-	-	2,256	-	-	-	2,256	2,256	2,256	מכירת של יחידות שוק	1421		
1422	Administrative fees	-	-	-	-	-	-	-	-	-	-	-	מכירת של יחידות שוק	1422		
1423	Incidental sales by non-market establishments	13,342	15,361	2,219	2,219	13,342	105	7	9,123	4,318	4,318	4,318	מכירת מודומת של יחידות שאין לשוק	1423		
1424	Imputed sales of goods and services	-	-	-	-	-	-	-	-	-	-	-	מכירת מודומת של יחידות שאין לשוק	1424		
143	Fines, penalties, and forfeits	483	571	88	88	483	-	-	-	483	483	483	קנסות	143		
144	Transfers not elsewhere classified	6,455	9,391	2,936	2,936	6,090	-	1,154	3,434	1,502	1,502	1,502	הגברות שאינן מעניקים	144		
1441	Current transfers not elsewhere classified	4,792	4,792	-	-	4,792	-	823	3,312	656	656	656	שטפות	1441		
1442	Capital transfers not elsewhere classified	1,663	4,599	-	365	1,298	-	331	122	846	846	846	הון	1442		
145	Premiums, fees, and claims related to general insurance schemes	-	-	-	-	-	-	-	-	-	-	-	פרמיות עמלות ונכסות הקשורות לביטוח כללי	145		

TABLE 14. - REVENUE
NIS Million - year ending December 31

2009

לוח 14 - הכנסות
מיליוני ש"ח - השנה הסתיימה ב- 31 בדצמבר

Code	Type of revenue	המגזר הממשלתי											הכנסות מיסים	מסל	
		General government						הממשלה המרכזית							
		ס"ר ממשלתי (כולל ביטוח לאומי)	סך כל המגזר הממשלתי	אחדות	המוסד לבטוח לאומי	מקומיות 6	סך כל הממשלה המרכזית	אחדות	מסדות לאומיים	מסדות ציבוריים ללא כוונת רווח	משרד ממשלה מתקבצים				
1	Revenue	265,000	290,445	73,867	80,058	44,985	239,270	30,132	1,793	58,188	209,420	178,285	1	1	1
11	Taxes	178,285	199,598	-	-	21,313	178,285	-	-	-	-	47,572	111	11	11
111	Taxes on income, profits and capital gains	74,572	74,572	-	-	-	74,572	-	-	-	74,572	47,572	1111	1111	1111
1111	Payable by individuals	47,572	47,572	-	-	-	47,572	-	-	-	47,572	47,572	11111	11111	11111
1112	Payable by corporations and other enterprises	20,663	20,663	-	-	-	20,663	-	-	-	20,663	20,663	11112	11112	11112
1113	gains	6,337	6,337	-	-	-	6,337	-	-	-	6,337	6,337	11113	11113	11113
112	Taxes on payroll and workforce	9,570	9,570	-	-	-	9,570	-	-	-	9,570	9,570	112	112	112
113	Taxes on property	45	17,973	-	-	17,928	45	-	-	-	45	45	113	113	113
1131	Recurrent taxes on immovable property	45	17,973	-	-	17,928	45	-	-	-	45	45	1131	1131	1131
1132	Recurrent taxes on net wealth	-	-	-	-	-	-	-	-	-	-	-	1132	1132	1132
1133	Estate, inheritance, and gift taxes	-	-	-	-	-	-	-	-	-	-	-	1133	1133	1133
1134	Taxes on financial and capital transactions	-	-	-	-	-	-	-	-	-	-	-	1134	1134	1134
1135	Capital levies	-	-	-	-	-	-	-	-	-	-	-	1135	1135	1135
1136	Other recurrent taxes on property	-	-	-	-	-	-	-	-	-	-	-	1136	1136	1136
114	Taxes on goods and services	91,676	95,061	-	-	3,385	91,676	-	-	-	91,676	74,891	114	114	114
1141	General taxes on goods and services	74,891	77,376	-	-	2,485	74,891	-	-	-	74,891	59,223	1141	1141	1141
11411	Value-added taxes	59,223	59,223	-	-	-	59,223	-	-	-	59,223	59,223	11411	11411	11411
11412	Sales taxes	12,731	12,731	-	-	-	12,731	-	-	-	12,731	12,731	11412	11412	11412
11413	Turnover and other general taxes on goods and services	-	-	-	-	-	-	-	-	-	-	-	11413	11413	11413
11414	Taxes on financial and capital transactions	2,937	5,422	-	-	2,485	2,937	-	-	-	2,937	2,937	11414	11414	11414
1142	Excises	13,478	13,478	-	-	-	13,478	-	-	-	13,478	13,478	1142	1142	1142
1143	Profits of fiscal monopolies	-	-	-	-	-	-	-	-	-	-	-	1143	1143	1143
1144	Taxes on specific services	-	-	-	-	-	-	-	-	-	-	-	1144	1144	1144
1145	Taxes on use of goods, permission to use goods or perform activities	2,729	3,629	-	-	900	2,729	-	-	-	2,729	2,729	1145	1145	1145
11451	Motor vehicles taxes	2,729	2,729	-	-	900	2,729	-	-	-	2,729	2,729	11451	11451	11451
11452	Motor vehicles taxes permission to use goods or perform activities	-	900	-	-	900	-	-	-	-	-	-	11452	11452	11452
1146	Other taxes on goods and services	578	578	-	-	-	578	-	-	-	578	578	1146	1146	1146
115	Taxes on international trade and transactions	2,402	2,402	-	-	-	2,402	-	-	-	2,402	2,402	115	115	115
1151	Customs and other import duties	2,402	2,402	-	-	-	2,402	-	-	-	2,402	2,402	1151	1151	1151
1152	Taxes on exports	-	-	-	-	-	-	-	-	-	-	-	1152	1152	1152
1153	Profits of export or import monopolies	-	-	-	-	-	-	-	-	-	-	-	1153	1153	1153
1154	Exchange profits	-	-	-	-	-	-	-	-	-	-	-	1154	1154	1154
1155	Exchange taxes	-	-	-	-	-	-	-	-	-	-	-	1155	1155	1155
1156	Other taxes on international trade and transactions	-	-	-	-	-	-	-	-	-	-	-	1156	1156	1156
116	Other taxes	20	20	-	-	-	20	-	-	-	20	20	116	116	116

TABLE 14.- REVENUE (cont.)
NIS Million - Year ending December 31

2009

לוח 14-ה הכנסות (המשל)
מיליוני ש"ח - השנה הסתיימה ב-31 בדצמבר

Code	Type of revenue	המגזר הממשלתי														
		General government										הממשלה המרכזית				
		ס"ר ממשלתי (כולל ביטוח לאומי)	סך כל המגזר הממשלתי	איחוד	המסד לביטוח לאומי	מקויות	סך כל הממשלה המרכזית	איחוד	מוסדות לאומיים	מוסדות ציבוריים ללא כוונת רווח	משרד ממשלתי מתקבצים	המסד הממשלתי (כולל ביטוח לאומי)	איחוד	מוסדות לאומיים	מוסדות ציבוריים ללא כוונת רווח	משרד ממשלתי מתקבצים
12	Social contributions	47,615	49,025	-	41,227	1,410	6,389	-	-	-	-	-	-	-	-	6,389
121	Social security contributions	41,227	41,227	-	41,227	-	-	-	-	-	-	-	-	-	-	-
1211	Employee contributions	25,216	25,216	-	25,216	-	-	-	-	-	-	-	-	-	-	-
1212	Employer contributions	10,278	10,278	-	10,278	-	-	-	-	-	-	-	-	-	-	-
1213	Self-employed or unemployed contributions	5,732	5,732	-	5,732	-	-	-	-	-	-	-	-	-	-	-
1214	Unallocable contributions	-	-	-	-	-	-	-	-	-	-	-	-	-	-	-
122	Other social contributions	6,389	7,799	-	6,389	1,410	6,389	-	-	-	-	-	-	-	-	6,389
1221	Employee contributions	-	-	-	-	-	-	-	-	-	-	-	-	-	-	-
1222	Employer contributions	-	-	-	-	-	-	-	-	-	-	-	-	-	-	-
1223	Imputed contributions	-	-	-	-	-	-	-	-	-	-	-	-	-	-	-
13	Grants	12,205	8,409	61,871	26,583	15,555	28,143	29,981	1,018	44,436	12,570	8,409	8,409	8,409	8,409	8,409
131	From foreign governments	8,409	8,409	-	-	-	8,409	-	-	-	-	-	-	-	-	-
1311	Current	8,409	8,409	-	-	-	8,409	-	-	-	-	-	-	-	-	-
1312	Capital	-	-	-	-	-	-	-	-	-	-	-	-	-	-	-
132	From international organizations	-	-	-	-	-	-	-	-	-	-	-	-	-	-	-
1321	Current	-	-	-	-	-	-	-	-	-	-	-	-	-	-	-
1322	Capital	-	-	-	-	-	-	-	-	-	-	-	-	-	-	-
133	From other general government units	3,795	61,871	26,583	15,555	19,734	29,981	1,018	44,436	4,261	4,261	4,261	4,261	4,261	4,261	4,261
1331	Current	3,791	59,695	26,583	13,394	19,719	27,779	5	43,244	4,249	4,249	4,249	4,249	4,249	4,249	4,249
1332	Capital	4	2,176	15	2,161	15	2,202	1,013	1,192	12	12	12	12	12	12	12
14	Other revenue	26,895	33,412	11,996	11,996	26,453	151	776	13,752	12,077	12,077	12,077	12,077	12,077	12,077	12,077
141	Property income	5,684	6,686	11,996	11,996	5,684	1,192	3,556	874	2,682	2,682	2,682	2,682	2,682	2,682	2,682
1411	Interest	3,556	4,558	11,996	11,996	3,556	1,192	3,556	874	2,682	2,682	2,682	2,682	2,682	2,682	2,682
1412	Dividends	2,128	2,128	-	-	2,128	-	-	-	-	-	-	-	-	-	-
1413	Withdrawals of income from quasi-corporations	-	-	-	-	-	-	-	-	-	-	-	-	-	-	-
1414	Property income from investment income	-	-	-	-	-	-	-	-	-	-	-	-	-	-	-
1415	Property income from investment income disbursements	-	-	-	-	-	-	-	-	-	-	-	-	-	-	-
142	Sales of goods and services	14,915	17,287	2,372	14,915	151	9,259	5,806	1,988	1,988	1,988	1,988	1,988	1,988	1,988	1,988
1421	Sales by market establishments	1,988	1,988	-	-	-	-	-	-	-	-	-	-	-	-	-
1422	Administrative fees	-	-	-	-	-	-	-	-	-	-	-	-	-	-	-
1423	Incidental sales by non-market establishments	12,926	15,298	2,372	12,926	151	9,259	3,818	1,988	1,988	1,988	1,988	1,988	1,988	1,988	1,988
1424	Imputed sales of goods and services	-	-	-	-	-	-	-	-	-	-	-	-	-	-	-
143	Fines, penalties, and forfeits	419	521	102	419	102	419	419	419	419	419	419	419	419	419	419
144	Transfers not elsewhere classified	5,877	8,918	3,041	5,435	3,619	1,041	511	1,442	1,442	1,442	1,442	1,442	1,442	1,442	1,442
1441	Current transfers not elsewhere classified	4,520	4,520	-	4,520	553	3,456	511	511	511	511	511	511	511	511	511
1442	Capital transfers not elsewhere classified	1,357	4,398	-	915	222	163	530	163	530	530	530	530	530	530	530
145	Premiums, fees, and claims related to general insurance schemes	-	-	-	-	-	-	-	-	-	-	-	-	-	-	-

TABLE 1.5 - REVENUE
NIS Million - year ending December 31

2010

לוח 1.5 - הכנסות
מיליוני ש"ח - תש"ע הסתיימה ב- 31 בדצמבר

Code	Type of revenue	המגזר הממשלתי											מסל	
		General government						תמט"ה המרכזית						
		ס"ר ממשלתי (כולל ביטוח לאומי)	סך כל המגזר הממשלתי	איחוד	המוסד לביטוח לאומי	מקצועיות	רשויות	סך כל הממשלתי המרכזית	איחוד	מוסדות לאומיים	מוסדות ציבוריים ללא כוונת רווח	משרד ממשלתי מתקציבים		
1	Revenue	292,831	321,215	74,404	81,855	49,486	264,277	32,389	2,686	62,847	231,132	196,827	הכנסות מיסים	1
11	Taxes	196,827	220,083	-	-	23,256	196,827	-	-	-	196,827	196,827	מיסים על הכנסה, על רווחים ועל מענקי הון	11
111	Taxes on income, profits and capital gains	80,719	80,719	-	-	-	80,719	-	-	-	80,719	80,719	מיסים על רווחים ועל מענקי הון	111
1111	Payable by individuals	48,214	48,214	-	-	-	48,214	-	-	-	48,214	48,214	מיסים מפניסים	1111
1112	Payable by corporations and other enterprises	23,113	23,113	-	-	-	23,113	-	-	-	23,113	23,113	מיסים ממכרות ומעסקים	1112
1113	gains	9,392	9,392	-	-	-	9,392	-	-	-	9,392	9,392	מיסים אחרים	1113
112	Taxes on payroll and workforce	10,280	10,280	-	-	-	10,280	-	-	-	10,280	10,280	מיסים על שכר	112
113	Taxes on property	48	18,768	-	-	18,720	48	-	-	-	48	48	מיסים על רכוש	113
1131	Recurrent taxes on immovable property	48	18,768	-	-	18,720	48	-	-	-	48	48	מיסים שוטפים על נכסי דלא-רידי	1131
1132	Recurrent taxes on net wealth	-	-	-	-	-	-	-	-	-	-	-	מיסים שוטפים על הון רגיל	1132
1133	Estate, inheritance, and gift taxes	-	-	-	-	-	-	-	-	-	-	-	מיסים על עיבוד, על ירושה ועל מתנות	1133
1134	Taxes on financial and capital transactions	-	-	-	-	-	-	-	-	-	-	-	מיסים על עסקות פיננסיות ועל התמחות הון	1134
1135	Capital levies	-	-	-	-	-	-	-	-	-	-	-	מיסים אחרים	1135
1136	Other recurrent taxes on property	-	-	-	-	-	-	-	-	-	-	-	מיסים שוטפים אחרים	1136
114	Taxes on goods and services	103,070	107,606	-	-	4,536	103,070	-	-	-	103,070	103,070	מיסים על מוצרים ועל שירותים	114
1141	General taxes on goods and services	83,996	87,521	-	-	3,525	83,996	-	-	-	83,996	83,996	מיסים כלליים על סחורות ועל שירותים	1141
11411	Value-added taxes	65,508	65,508	-	-	-	65,508	-	-	-	65,508	65,508	מיסים כלליים על סחורות ועל שירותים	11411
11412	Sales taxes	14,437	14,437	-	-	-	14,437	-	-	-	14,437	14,437	מיסים על פירוק מיסים כלליים אחרים	11412
11413	Turnover and other general taxes on goods and services	-	-	-	-	-	-	-	-	-	-	-	מיסים על סחורות ועל שירותים על עסקאות פיננסיות ופעילות אחרים	11413
11414	Taxes on financial and capital transactions	4,051	7,576	-	-	3,525	4,051	-	-	-	4,051	4,051	מיסים על סחורות ועל שירותים אחרים	11414
1142	Excises	15,457	15,457	-	-	-	15,457	-	-	-	15,457	15,457	מיסים על מוצרים מסוימים	1142
1143	Profits of fiscal monopolies	-	-	-	-	-	-	-	-	-	-	-	רווחים של תאגידים פסקליים	1143
1144	Taxes on specific services	-	-	-	-	-	-	-	-	-	-	-	מיסים על שירותים מיוחדים	1144
1145	Taxes on use of goods, permission to use goods or perform activities	3,032	4,043	-	-	1,011	3,032	-	-	-	3,032	3,032	מיסים על שימוש בסחורות ועל אישור	1145
11451	Motor vehicles taxes	3,032	3,032	-	-	-	3,032	-	-	-	3,032	3,032	מיסים על כלי רכב	11451
11452	Motor vehicles taxes permission to use goods or perform activities	-	1,011	-	-	1,011	-	-	-	-	-	-	מיסים אחרים	11452
1146	Other taxes on goods and services	584	584	-	-	-	584	-	-	-	584	584	מיסים אחרים על סחורות ועל שירותים	1146
115	Taxes on international trade and transactions	2,689	2,689	-	-	-	2,689	-	-	-	2,689	2,689	מיסים על מסחר בינלאומי	115
1151	Customs and other import duties	2,689	2,689	-	-	-	2,689	-	-	-	2,689	2,689	מיסים על יבוא אחרים	1151
1152	Taxes on exports	-	-	-	-	-	-	-	-	-	-	-	מיסים על יצוא	1152
1153	Profits of export or import monopolies	-	-	-	-	-	-	-	-	-	-	-	מיסים על רווחי תאגידים פסקליים	1153
1154	Exchange profits	-	-	-	-	-	-	-	-	-	-	-	מיסים על רווחי התרת מט"ח	1154
1155	Exchange taxes	-	-	-	-	-	-	-	-	-	-	-	מיסים על התרת מט"ח	1155
1156	Other taxes on international trade and transactions	-	-	-	-	-	-	-	-	-	-	-	מיסים אחרים על מסחר בינלאומי ועל עסקאות בינלאומיות	1156
116	Other taxes	21	21	-	-	-	21	-	-	-	21	21	מיסים אחרים	116

TABLE 1.5 - REVENUE (cont.)
NIS Million - Year ending December 31

2010

לוח 1.5 - הכנסות (המשל)
מיליוני ש"ח - השנה שהסתיימה ב- 31 בדצמבר

Code	Type of revenue	המגזר הממשלתי General government														סוג הכנסה	סמל	
		המגזר הממשלתי General government							הממשלה המרכזית Central government									
		ס"ר ממשלתי (כולל ביטוח לאומי)	ס"ר המגזר הממשלתי	אחדות	המסד לביטוח לאומי	רשויות מקומיות	ס"ר הממשלה המרכזית	אחדות	מוסדות לאומיים	מוסדות ציבוריים ללא כוונת רווח	משרד ממשלתי מתקבצים	מוסדות ציבוריים ללא כוונת רווח	מוסדות ציבוריים ללא כוונת רווח	משרד ממשלתי מתקבצים				
12	Social contributions	52,085	53,547	-	45,343	1,462	6,742	-	-	-	-	-	-	-	-	6,742	הפרשות סוציאליות	12
121	Social security contributions	45,343	45,343	-	45,343	-	-	-	-	-	-	-	-	-	-	-	הפרשות לביטוח לאומי	121
1211	Employee contributions	27,788	27,788	-	27,788	-	-	-	-	-	-	-	-	-	-	-	הפרשות המוסק	1211
1212	Employer contributions	11,427	11,427	-	11,427	-	-	-	-	-	-	-	-	-	-	-	הפרשות המוסק	1212
1213	Self-employed or unemployed contributions	6,128	6,128	-	6,128	-	-	-	-	-	-	-	-	-	-	-	הפרשות בעצמאים ובלתי מועסקים	1213
1214	Unallocable contributions	-	-	-	-	-	-	-	-	-	-	-	-	-	-	-	הפרשות אחרות	1214
122	Other social contributions	6,742	8,204	-	6,742	1,462	6,742	-	-	-	-	-	-	-	-	-	הפרשות סוציאליות אחרות	122
1221	Employee contributions	-	-	-	-	-	-	-	-	-	-	-	-	-	-	-	הפרשות המוסק	1221
1222	Employer contributions	-	-	-	-	-	-	-	-	-	-	-	-	-	-	-	הפרשות המוסק	1222
1223	Imputed contributions	-	-	-	-	-	-	-	-	-	-	-	-	-	-	-	הפרשות זקופות	1223
13	Grants	14,484	10,369	63,907	25,713	16,798	31,765	32,271	1,596	47,646	14,794	10,369	10,369	10,369	10,369	מממשלות זרות	13	
131	From foreign governments	10,369	10,369	-	10,369	-	10,369	-	-	-	-	-	-	-	-	-	מממשלות זרות	131
1311	Current	10,369	10,369	-	10,369	-	10,369	-	-	-	-	-	-	-	-	-	שטפים	1311
1312	Capital	-	-	-	-	-	-	-	-	-	-	-	-	-	-	-	הון	1312
132	From international organizations	-	-	-	-	-	-	-	-	-	-	-	-	-	-	-	מארגונים בינ-לאומיים	132
1321	Current	-	-	-	-	-	-	-	-	-	-	-	-	-	-	-	שטפים	1321
1322	Capital	-	-	-	-	-	-	-	-	-	-	-	-	-	-	-	הון	1322
133	From other general government units	4,114	63,907	-	25,713	16,798	21,396	32,271	1,596	47,646	4,425	46,379	4,412	4,412	4,412	4,412	מיוחדות אחרות של המגזר הממשלתי	133
1331	Current	4,064	61,413	-	25,713	14,376	21,324	29,469	3	46,379	4,412	45,967	4,412	4,412	4,412	4,412	שטפים	1331
1332	Capital	50	2,494	-	2,494	2,422	72	2,801	1,593	1,267	13	1,267	13	13	13	13	הון	1332
14	Other revenue	29,435	37,215	10,497	10,800	7,970	28,942	118	1,090	15,201	12,769	12,769	12,769	12,769	12,769	12,769	הכנסות אחרות	14
141	Property income	5,419	6,613	10,497	10,307	1,384	5,419	-	13	946	4,461	4,461	4,461	4,461	4,461	4,461	הכנסות מרכוש	141
1411	Interest	3,342	4,537	10,497	10,307	1,384	3,343	-	13	946	2,384	2,384	2,384	2,384	2,384	2,384	ריבית	1411
1412	Dividends	2,077	2,077	-	-	-	2,077	-	-	-	2,077	2,077	2,077	2,077	2,077	2,077	דיווידנדים	1412
1413	Withdrawals of income from quasi-corporations	-	-	-	-	-	-	-	-	-	-	-	-	-	-	-	מש"קה מרכבנות פנים ממשלתיים	1413
1414	Property income from investment income	-	-	-	-	-	-	-	-	-	-	-	-	-	-	-	הכנסות מרכוש המשקיעים לעומתיהן	1414
1415	Rent	-	-	-	-	-	-	-	-	-	-	-	-	-	-	-	פוליסות ביטוח	1415
142	Sales of goods and services	16,726	19,370	-	2,644	2,644	16,726	118	1	10,519	6,324	6,324	6,324	6,324	6,324	6,324	מכירת של מוצרים שירותים	142
1421	Sales by market establishments	2,284	2,284	-	-	-	2,284	-	-	-	2,284	2,284	2,284	2,284	2,284	2,284	מכירת של יחידות שוק	1421
1422	Administrative fees	-	-	-	-	-	-	-	-	-	-	-	-	-	-	-	מכירת של יחידות שוק	1422
1423	Incidental sales by non-market establishments	14,442	17,086	-	2,644	2,644	14,442	118	1	10,519	4,040	4,040	4,040	4,040	4,040	4,040	מכירת מודומת של יחידות שאינן לשוק	1423
1424	Imputed sales of goods and services	-	-	-	-	-	-	-	-	-	-	-	-	-	-	-	מכירת זקופות של מוצרים ושירותים	1424
143	Fines, penalties, and forfeits	745	846	-	101	101	745	-	-	-	745	745	745	745	745	745	קנסות	143
144	Transfers not elsewhere classified	6,545	10,386	-	493	3,841	6,052	-	1,076	3,736	1,239	1,239	1,239	1,239	1,239	1,239	הגברות שאינן מעניקים	144
1441	Current transfers not elsewhere classified	4,927	4,927	-	-	-	4,927	-	768	3,576	583	583	583	583	583	583	שטפות	1441
1442	Capital transfers not elsewhere classified	1,617	5,458	-	493	3,841	1,124	-	308	160	656	656	656	656	656	656	הון	1442
145	Premiums, fees, and claims related to general insurance schemes	-	-	-	-	-	-	-	-	-	-	-	-	-	-	-	פרמיות עמלות ונכסות הקשורות לביטוח כללי	145

TABLE 1.6 - REVENUE
NIS Million - year ending December 31

2011

לוח 1.6 - הכנסות
מיליוני ש"ח - השנה הסתיימה ב- 31 בדצמבר

Code	Type of revenue	המגזר הממשלתי													הכנסות מיסים	מסל
		סה"כ ממשלתי (כולל בסיס לאומי)	סה"כ הממשלתי	אחיוד	המסד לביטוח לאומי	מקויות מקומיות	הממשלה המרכזית				הממשלה המרכזית		משרד המעלה מתקציבים			
		9=5+6+7-8	8	7	6	5=1+2+3-4	4	3	2	1	3		2		1	
1	Revenue	314,739	344,282	82,617	89,165	53,732	284,002	33,692	2,441	65,671	249,582					
11	Taxes	212,779	237,625	-	24,845	212,779	-	-	-	-	212,779					
111	Taxes on income, profits and capital gains	89,187	89,187	-	-	-	89,187	-	-	-	89,187					
1111	Payable by individuals	51,788	51,788	-	-	-	51,788	-	-	-	51,788					
1112	Payable by corporations and other enterprises	27,636	27,636	-	-	-	27,636	-	-	-	27,636					
1113	gains	9,763	9,763	-	-	-	9,763	-	-	-	9,763					
112	Taxes on payroll and workforce	10,940	10,940	-	-	-	10,940	-	-	-	10,940					
113	Taxes on property	82	19,954	-	19,872	82	82	-	-	-	82					
1131	Recurrent taxes on immovable property	82	19,954	-	19,872	82	82	-	-	-	82					
1132	Recurrent taxes on net wealth	-	-	-	-	-	-	-	-	-	-					
1133	Estate, inheritance, and gift taxes	-	-	-	-	-	-	-	-	-	-					
1134	Taxes on financial and capital transactions	-	-	-	-	-	-	-	-	-	-					
1135	Capital levies	-	-	-	-	-	-	-	-	-	-					
1136	Other recurrent taxes on property	-	-	-	-	-	-	-	-	-	-					
114	Taxes on goods and services	109,652	114,626	-	4,973	109,652	-	-	-	-	109,652					
1141	General taxes on goods and services	89,733	93,612	-	3,879	89,733	-	-	-	-	89,733					
11411	Value-added taxes	70,197	70,197	-	-	70,197	-	-	-	-	70,197					
11412	Sales taxes	15,389	15,389	-	-	15,389	-	-	-	-	15,389					
11413	Turnover and other general taxes on goods and services	-	-	-	-	-	-	-	-	-	-					
11414	Taxes on financial and capital transactions	4,147	8,026	-	3,879	4,147	-	-	-	-	4,147					
1142	Excises	15,910	15,910	-	-	15,910	-	-	-	-	15,910					
1143	Profits of fiscal monopolies	-	-	-	-	-	-	-	-	-	-					
1144	Taxes on specific services	-	-	-	-	-	-	-	-	-	-					
1145	Taxes on use of goods, permission to use goods or perform activities	3,232	4,327	-	1,094	3,232	-	-	-	-	3,232					
11451	Motor vehicles taxes	3,232	3,232	-	1,094	3,232	-	-	-	-	3,232					
11452	Motor vehicles taxes permission to use goods or perform activities	-	1,094	-	-	-	-	-	-	-	-					
1146	Other taxes on goods and services	777	777	-	-	777	-	-	-	-	777					
115	Taxes on international trade and transactions	2,911	2,911	-	-	2,911	-	-	-	-	2,911					
1151	Customs and other import duties	2,911	2,911	-	-	2,911	-	-	-	-	2,911					
1152	Taxes on exports	-	-	-	-	-	-	-	-	-	-					
1153	Profits of export or import monopolies	-	-	-	-	-	-	-	-	-	-					
1154	Exchange profits	-	-	-	-	-	-	-	-	-	-					
1155	Exchange taxes	-	-	-	-	-	-	-	-	-	-					
1156	Other taxes on international trade and transactions	-	-	-	-	-	-	-	-	-	-					
116	Other taxes	7	7	-	-	7	-	-	-	-	7					
												מיסים אחרים				116

TABLE 1.6 - REVENUE (cont.)
NIS Million - year ending December 31

2011

לוח 1.6 - הכנסות (המשל)
מיליוני ש"ח - השנה שסתיימה ב-31 בדצמבר

Code	Type of revenue	המגזר הממשלתי														סוג הכנסה	מקור
		General government							תמט"ה המרכזית								
		ס"ר ממשלתי (כולל ביטוח לאומי)	סך כל המגזר הממשלתי	איחוד	המסד לביטוח לאומי	מקורות מקומיים	סך כל הממשלה המרכזית	איחוד	מסודות לאומיים	מסודות ציבוריים ללא כוונת רווח	משרד ממשלתי מתקבצים	מסודות ציבוריים ללא כוונת רווח	Public non-profit institutions	Budgetary central government			
12	Social contributions	55,813	57,301	-	48,759	1,488	7,054	-	-	-	-	-	-	7,054	הפרשות סוציאליות	12	
121	Social security contributions	48,759	49,759	-	48,759	-	48,759	-	-	-	-	-	-	-	הפרשות לביטוח לאומי	121	
1211	Employee contributions	29,612	29,612	-	29,612	-	29,612	-	-	-	-	-	-	-	הפרשות המוסק	1211	
1212	Employer contributions	12,805	12,805	-	12,805	-	12,805	-	-	-	-	-	-	-	הפרשות המוסק	1212	
1213	Self-employed or unemployed contributions	6,342	6,342	-	6,342	-	6,342	-	-	-	-	-	-	-	הפרשות מעמלים ובלתי מועסקים	1213	
1214	Unallocable contributions	-	-	-	-	-	-	-	-	-	-	-	-	-	הפרשות אחרות	1214	
122	Other social contributions	7,054	8,542	-	7,054	1,488	7,054	-	-	-	-	-	-	7,054	הפרשות סוציאליות אחרות	122	
1221	Employee contributions	-	-	-	-	-	-	-	-	-	-	-	-	-	הפרשות המוסק	1221	
1222	Employer contributions	-	-	-	-	-	-	-	-	-	-	-	-	-	הפרשות המוסק	1222	
1223	Imputed contributions	-	-	-	-	-	-	-	-	-	-	-	-	-	הפרשות זקופות	1223	
13	Grants	15,004	10,598	71,191	28,726	19,593	33,470	33,585	1,428	50,176	15,451	10,598	10,598	מממשלות זרות	13		
131	From foreign governments	10,598	10,598	-	10,598	-	10,598	-	-	-	-	10,598	10,598	מממשלות זרות	131		
1311	Current	-	-	-	-	-	-	-	-	-	-	-	-	שטפים	1311		
1312	Capital	-	-	-	-	-	10,598	-	-	-	-	10,598	10,598	שטפים	1312		
132	From international organizations	-	-	-	-	-	-	-	-	-	-	-	-	מאגמונים בינ-לאומיים	132		
1321	Current	-	-	-	-	-	-	-	-	-	-	-	-	שטפים	1321		
1322	Capital	-	-	-	-	-	-	-	-	-	-	-	-	שטפים	1322		
133	From other general government units	4,407	-	71,191	28,726	19,593	22,872	33,585	1,428	50,176	4,853	4,853	4,853	מיוחדות אחרות של המגזר הממשלתי	133		
1331	Current	4,386	-	67,510	28,726	15,947	22,837	30,934	11	48,920	4,840	4,840	4,840	שטפים	1331		
1332	Capital	20	-	3,681	3,681	3,645	35	2,651	1,417	1,256	13	13	13	שטפים	1332		
14	Other revenue	31,143	36,759	11,426	11,680	7,806	30,699	107	1,013	15,495	14,298	14,298	14,298	הכנסות אחרות	14		
141	Property income	5,747	6,697	11,426	11,236	1,140	5,747	-	-	1,007	4,739	4,739	4,739	הכנסות מרכוש	141		
1411	Interest	3,555	4,484	11,426	11,236	1,140	3,534	-	-	1,007	2,527	2,527	2,527	ריבית	1411		
1412	Dividends	2,212	2,212	-	-	-	2,212	-	-	-	2,212	2,212	2,212	מטביה מרכושנות מיום ממשלתיים	1412		
1413	Withdrawals of income from quasi-corporations	-	-	-	-	-	-	-	-	-	-	-	-	דיווידנדים	1413		
1414	Property income from investment income	-	-	-	-	-	-	-	-	-	-	-	-	מטביה מרכושנות מיום ממשלתיים	1414		
1415	Rent	-	-	-	-	-	-	-	-	-	-	-	-	שטפים	1415		
142	Sales of goods and services	18,329	21,108	-	18,329	2,779	18,329	107	-	10,824	7,612	7,612	7,612	מכירת מוצרים שזרזים	142		
1421	Sales by market establishments	2,174	2,174	-	2,174	-	2,174	-	-	2,174	2,174	2,174	2,174	מכירת מוצרים שזרזים	1421		
1422	Administrative fees	-	-	-	-	-	-	-	-	-	-	-	-	מכירת מוצרים שזרזים	1422		
1423	Incidental sales by non-market establishments	16,156	18,935	-	16,156	2,779	16,156	107	-	10,824	5,439	5,439	5,439	מכירת מוצרים שזרזים	1423		
1424	Imputed sales of goods and services	-	-	-	-	-	-	-	-	-	-	-	-	מכירת מוצרים שזרזים	1424		
143	Fines, penalties, and forfeits	621	723	-	621	102	621	-	-	621	621	621	621	קנסות	143		
144	Transfers not elsewhere classified	6,446	10,231	-	444	3,785	6,002	-	1,013	3,663	1,326	1,326	1,326	הגברות שאינן מעניקים	144		
1441	Current transfers not elsewhere classified	4,774	4,774	-	444	3,785	4,774	-	722	3,558	494	494	494	שטפות	1441		
1442	Capital transfers not elsewhere classified	1,672	5,457	-	444	3,785	1,228	-	291	105	832	832	832	שטפות	1442		
145	Premiums, fees, and claims related to general insurance schemes	-	-	-	-	-	-	-	-	-	-	-	-	פרמיות עמלות ונכסות הקשורות לביטוח כללי	145		

TABLE 1.7 - REVENUE
NIS Million - year ending December 31

2012

לוח 1.7 - הכנסות
מיליוני ש"ח - השנה הסתיימה ב- 31 בדצמבר

Code	Type of revenue	המגזר הממשלתי General government											מסל	
		רשויות מקומיות Local authorities						הממשלה המרכזית Central government						
		הס"ל ממשלתי מרכזיות (כולל ביטוח לאומי)	סך כל המגזר הממשלתי	אחיד	המוסד לביטוח לאומי	מקומיות רשויות	סך כל הממשלה המרכזית	אחיד	מסודות מאומים	מסודות ציבוריים ללא כוונת רווח	משרדי ממשלה מתקבצים	מסודות ציבוריים ללא כוונת רווח		מסודות ציבוריים ללא כוונת רווח
1	Revenue	326,508	356,974	85,391	90,938	56,471	294,956	36,040	1,658	70,405	258,934	219,479	הכנסות מיסים	1
11	Taxes	219,479	244,702	-	-	25,223	219,479	-	-	-	219,479	-	מיסים על הכנסה, על רווחים ועל מענקי הון	11
111	Taxes on income, profits and capital gains	92,472	92,472	-	-	-	92,472	-	-	-	92,472	-	מיסים על רווחים ועל מענקי הון מיסים מפניסים	1111
1111	Payable by individuals	53,159	53,159	-	-	-	53,159	-	-	-	53,159	-	מיסים על רווחים ועל מענקי הון	11111
1112	Payable by corporations and other enterprises	27,054	27,054	-	-	-	27,054	-	-	-	27,054	-	מיסים מתבררת ומעסקים	11112
1113	gains	12,259	12,259	-	-	-	12,259	-	-	-	12,259	-	מיסים אחרים	11113
112	Taxes on payroll and workforce	11,910	11,910	-	-	-	11,910	-	-	-	11,910	-	מיסים על שכר	112
113	Taxes on property	57	20,752	-	-	20,695	57	-	-	-	57	-	מיסים על רכוש	113
1131	Recurrent taxes on immovable property	57	20,752	-	-	20,695	57	-	-	-	57	-	מיסים שוטפים על נכסי דלא-רידי	1131
1132	Recurrent taxes on net wealth	-	-	-	-	-	-	-	-	-	-	-	מיסים שוטפים על הון רגיל	1132
1133	Estate, inheritance, and gift taxes	-	-	-	-	-	-	-	-	-	-	-	מיסים על עיבוד, על ירשה ועל מתנות	1133
1134	Taxes on financial and capital transactions	-	-	-	-	-	-	-	-	-	-	-	מיסים על עסקות פיננסיות ועל התמחות הון	1134
1135	Capital levies	-	-	-	-	-	-	-	-	-	-	-	מיסים על הון	1135
1136	Other recurrent taxes on property	-	-	-	-	-	-	-	-	-	-	-	מיסים על רכוש שוטפים אחרים	1136
114	Taxes on goods and services	112,497	117,025	-	-	4,528	112,497	-	-	-	112,497	-	מיסים על מוצרים ועל שירותים	114
1141	General taxes on goods and services	91,891	95,271	-	-	3,380	91,891	-	-	-	91,891	-	מיסים כלליים על סחורות ועל שירותים	1141
11411	Value-added taxes	72,777	72,777	-	-	-	72,777	-	-	-	72,777	-	מיסים כלליים על סחורות ועל שירותים	11411
11412	Sales taxes	15,390	15,390	-	-	-	15,390	-	-	-	15,390	-	מס ערך מضافة	11412
11413	Turnover and other general taxes on goods and services	-	-	-	-	-	-	-	-	-	-	-	מיסים על פירוק מיסים כלליים אחרים על סחורות ועל שירותים	11413
11414	Taxes on financial and capital transactions	-	-	-	-	-	-	-	-	-	-	-	מיסים על עסקאות פיננסיות ופעילות הון	11414
1142	Excises	3,724	7,104	-	-	3,380	3,724	-	-	-	3,724	-	בילוי	1142
1143	Profits of fiscal monopolies	16,446	16,446	-	-	-	16,446	-	-	-	16,446	-	רווחים של תאגידים פסקליים	1143
1144	Taxes on specific services taxes on use of goods, permission to use goods or perform activities	-	-	-	-	-	-	-	-	-	-	-	מיסים על שירותים מיוחדים	1144
1145	Motor vehicles taxes permission to use goods or perform activities	3,378	4,526	-	-	1,148	3,378	-	-	-	3,378	-	מיסים על שימוש בסחורות ועל אישור לשימוש בסחורות	1145
11451	Motor vehicles taxes	3,378	3,378	-	-	1,148	3,378	-	-	-	3,378	-	מיסים על רכב	11451
11452	permission to use goods or perform activities	-	1,148	-	-	-	-	-	-	-	-	-	מיסים אחר	11452
1146	Other taxes on goods and services	783	783	-	-	-	783	-	-	-	783	-	מיסים אחרים על סחורות ועל שירותים	1146
115	Taxes on international trade and transactions	2,543	2,543	-	-	-	2,543	-	-	-	2,543	-	מיסים על מסחר בינלאומי ועל עסקות בינלאומיות	115
1151	Customs and other import duties	2,543	2,543	-	-	-	2,543	-	-	-	2,543	-	מס ומס יבוא אחרים	1151
1152	Taxes on exports	-	-	-	-	-	-	-	-	-	-	-	מיסים על יצוא	1152
1153	Profits of export or import monopolies	-	-	-	-	-	-	-	-	-	-	-	מיסים על רווחי תאגידים פסקליים	1153
1154	Exchange profits	-	-	-	-	-	-	-	-	-	-	-	מיסים על רווחי התמרת מט"ח	1154
1155	Exchange taxes	-	-	-	-	-	-	-	-	-	-	-	מיסים על התמרת מט"ח	1155
1156	Other taxes on international trade and transactions	-	-	-	-	-	-	-	-	-	-	-	מיסים אחרים על מסחר בינלאומי ועל עסקות בינלאומיות	1156
116	Other taxes	-	-	-	-	-	-	-	-	-	-	-	מיסים אחרים	116

TABLE 1.7 - REVENUE (cont.)
NIS Million - Year ending December 31

2012
המגזר הממשלתי

לוח 1.7 - הכנסות (המשל)
מיליוני ש"ח - השנה הסתיימה ב-31 בדצמבר

Code	Type of revenue	General government												סוג הכנסה	מסל		
		General government						Central government									
		ס"ר ממשלתי (כולל ביטוח לאומי)	סך כל המגזר הממשלתי	איחוד	המוסד לביטוח לאומי	רשויות מקומיות	סך כל הממשלה המרכזית	איחוד	מוסדות לאומיים	מוסדות ציבוריים ללא כוונת רווח	משרד ממשלה מתקבצים	מוסדות ציבוריים ללא כוונת רווח	Public non-profit institutions			Budgetary central government	
12	Social contributions	57,590	59,106	-	50,296	1,516	7,294	-	-	-	-	7,294	-	-	7,294	הכנסות סוציאליות	12
121	Social security contributions	50,296	50,296	-	50,296	-	-	-	-	-	-	-	-	-	-	הכנסות לביטוח לאומי	121
1211	Employee contributions	30,483	30,483	-	30,483	-	-	-	-	-	-	-	-	-	-	הכנסות תמסוק	1211
1212	Employer contributions	13,313	13,313	-	13,313	-	-	-	-	-	-	-	-	-	-	הכנסות תמסוק	1212
1213	Self-employed or unemployed contributions	6,500	6,500	-	6,500	-	-	-	-	-	-	-	-	-	-	הכנסות מעצמאים ובלתי תמסוקים	1213
1214	Unallocable contributions	-	-	-	-	-	-	-	-	-	-	-	-	-	-	הכנסות אחרות	1214
122	Other social contributions	7,294	8,810	-	7,294	1,516	7,294	-	-	-	-	7,294	-	-	7,294	הכנסות סוציאליות אחרות	122
1221	Employee contributions	-	-	-	-	-	-	-	-	-	-	-	-	-	-	הכנסות תמסוק	1221
1222	Employer contributions	-	-	-	-	-	-	-	-	-	-	-	-	-	-	הכנסות תמסוק	1222
1223	Imputed contributions	7,294	8,810	-	7,294	1,516	7,294	-	-	-	-	7,294	-	-	7,294	הכנסות זקופות	1223
13	Grants	16,815	11,902	75,295	30,255	20,903	36,039	846	53,815	17,297	11,902	11,902	-	-	11,902	מממשלות זרות	13
131	From foreign governments	11,902	11,902	-	-	-	11,902	-	-	-	-	-	-	-	-	מממשלות זרות	131
1311	Current	11,902	11,902	-	-	-	11,902	-	-	-	-	-	-	-	-	שטפים	1311
1312	Capital	-	-	-	-	-	-	-	-	-	-	-	-	-	-	הון	1312
132	From international organizations	-	-	-	-	-	-	-	-	-	-	-	-	-	-	מארגונים בינ-לאומיים	132
1321	Current	-	-	-	-	-	-	-	-	-	-	-	-	-	-	שטפים	1321
1322	Capital	-	-	-	-	-	-	-	-	-	-	-	-	-	-	הון	1322
133	From other general government units	4,913	-	75,295	30,255	20,903	24,137	846	53,815	5,395	5,395	5,395	-	-	5,395	מיוחדות אחרות של המגזר הממשלתי	133
1331	Current	4,909	-	71,196	30,255	16,821	24,120	21	52,326	5,382	5,382	5,382	-	-	5,382	שטפים	1331
1332	Capital	4	-	4,099	-	4,082	16	825	1,488	13	13	13	-	-	13	הון	1332
14	Other revenue	32,625	41,264	10,096	10,387	8,829	32,144	122	16,590	14,864	14,864	14,864	-	-	14,864	הכנסות אחרות	14
141	Property income	5,975	7,105	10,096	9,906	1,319	5,976	7	1,088	4,881	4,881	4,881	-	-	4,881	הכנסות מרכוש	141
1411	Interest	3,387	4,517	10,096	9,906	1,319	3,388	7	1,088	2,292	2,292	2,292	-	-	2,292	ריבית	1411
1412	Dividends	2,588	2,588	-	-	-	2,588	-	-	2,588	2,588	2,588	-	-	2,588	רווידנדים	1412
1413	Withdrawals of income from quasi-corporations	-	-	-	-	-	-	-	-	-	-	-	-	-	-	משיכה מרכנסות פועים ממשלתיים	1413
1414	Property income from investment income disbursements	-	-	-	-	-	-	-	-	-	-	-	-	-	-	הכנסות ממכש המשקיעות לעזיזיקי עסקיים	1414
1415	Rent	-	-	-	-	-	-	-	-	-	-	-	-	-	-	פוליסות ביטוח	1415
142	Sales of goods and services	19,821	22,604	-	-	2,783	19,821	122	11,767	8,176	8,176	8,176	-	-	8,176	מכירת של מוצרים ושירותים	142
1421	Sales by market establishments	2,226	2,226	-	-	-	2,226	-	-	2,226	2,226	2,226	-	-	2,226	מכירת של יחידות שוק	1421
1422	Administrative fees	-	-	-	-	-	-	-	-	-	-	-	-	-	-	מכירת של יחידות שוק	1422
1423	Incidental sales by non-market establishments	17,596	20,379	-	-	2,783	17,596	122	11,767	5,950	5,950	5,950	-	-	5,950	מכירת מודומות של יחידות שאין לשוק	1423
1424	Imputed sales of goods and services	-	-	-	-	-	-	-	-	-	-	-	-	-	-	מכירת מודומות של יחידות שאין לשוק	1424
143	Fines, penalties, and forfeits	577	687	-	-	110	577	-	-	577	577	577	-	-	577	קנסות	143
144	Transfers not elsewhere classified	6,251	10,868	-	481	4,617	5,770	805	3,735	1,231	1,231	1,231	-	-	1,231	הגברות שאינן מעניקים	144
1441	Current transfers not elsewhere classified	4,863	4,863	-	-	-	4,863	681	3,617	565	565	565	-	-	565	שטפות	1441
1442	Capital transfers not elsewhere classified	1,388	6,005	-	481	4,617	907	123	118	666	666	666	-	-	666	הון	1442
145	Premiums, fees, and claims related to general insurance schemes	-	-	-	-	-	-	-	-	-	-	-	-	-	-	פרמיות עמלות ונכסות הקשורות לביטוח כללי	145

TABLE 1.8 - REVENUE
NIS Million - year ending December 31

2013

לוח 1.8 - הכנסות
מיליוני ש"ח - השנה הסתיימה ב- 31 בדצמבר

Code	Type of revenue	המגזר הממשלתי General government											מסל
		רשויות מקומיות Local authorities							הממשלה המרכזית Central government				
		ס"ר ממשלתי (כולל ביטוח לאומי)	סך כל הממשלתי	איחוד	המוסד לביטוח לאומי	רשויות מקומיות	סך כל הממשלתי המרכזית	איחוד	ממשלה מרכזית	מוסדות לאומיים	מוסדות ציבוריים ללא כוונת רווח	מוסדות ממשלתיים מתקציבים	
1	Revenue	352,446	383,498	89,607	95,009	59,511	318,584	40,087	1,587	75,553	281,531	הכנסות מיסים	1
11	Taxes	242,394	269,117	-	-	28,723	242,394	-	-	-	242,394	מיסים על הכנסה, על רווחים ועל מענקי הון	111
111	Taxes on income, profits and capital gains	103,939	103,939	-	-	-	103,939	-	-	-	103,939	מיסים על רווחים ועל מענקי הון	1111
1111	Payable by individuals	57,212	57,212	-	-	-	57,212	-	-	-	57,212	מיסים מפניסים	11111
1112	Payable by corporations and other enterprises	36,639	36,639	-	-	-	36,639	-	-	-	36,639	מיסים ממכרות ומעסקים	11112
1113	gains	10,088	10,088	-	-	-	10,088	-	-	-	10,088	מיסים אחרים	11113
112	Taxes on payroll and workforce	12,780	12,780	-	-	-	12,780	-	-	-	12,780	מיסים על שכר	112
113	Taxes on property	59	21,542	-	-	21,483	59	-	-	-	59	מיסים על רכוש	113
1131	Recurrent taxes on immovable property	59	21,542	-	-	21,483	59	-	-	-	59	מיסים שוטפים על נכסי דלא-הייד	1131
1132	Recurrent taxes on net wealth	-	-	-	-	-	-	-	-	-	-	מיסים שוטפים על היתר הר הבק	1132
1133	Estate, inheritance, and gift taxes	-	-	-	-	-	-	-	-	-	-	מיסים על עיבוד, על ירושה ועל מתנות	1133
1134	Taxes on financial and capital transactions	-	-	-	-	-	-	-	-	-	-	מיסים על עסקות פיננסיות ועל התמחות הון	1134
1135	Capital levies	-	-	-	-	-	-	-	-	-	-	מיסים אחרים	1135
1136	Other recurrent taxes on property	-	-	-	-	-	-	-	-	-	-	מיסים אחרים	1136
114	Taxes on goods and services	123,325	128,665	-	-	5,240	123,325	-	-	-	123,325	מיסים על מוצרים ועל שירותים	114
1141	General taxes on goods and services	101,888	105,938	-	-	4,050	101,888	-	-	-	101,888	מיסים כלליים על סחורות ועל שירותים	1141
11411	Value-added taxes	81,523	81,523	-	-	-	81,523	-	-	-	81,523	מיסים כלליים על סחורות ועל שירותים	11411
11412	Sales taxes	15,833	15,833	-	-	-	15,833	-	-	-	15,833	מיסים על ערך מוסף	11412
11413	Turnover and other general taxes on goods and services	-	-	-	-	-	-	-	-	-	-	מיסים על פירוק מיסים כלליים אחרים	11413
11414	Taxes on financial and capital transactions	-	-	-	-	-	-	-	-	-	-	מיסים על עסקאות פיננסיות ופעילות הון	11414
1142	Excises	4,532	8,582	-	-	4,050	4,532	-	-	-	4,532	מיסים על סחורות ועל שירותים	1142
1143	Profits of fiscal monopolies	16,687	16,687	-	-	-	16,687	-	-	-	16,687	מיסים על רווחים מאגריים פסקליים	1143
1144	Taxes on specific services	-	-	-	-	-	-	-	-	-	-	מיסים על שירותים מיוחדים	1144
1145	Taxes on use of goods, permission to use goods or perform activities	-	-	-	-	-	-	-	-	-	-	מיסים על שימוש בסחורות ועל אישור	1145
11451	Motor vehicles taxes	3,830	5,020	-	-	1,190	3,830	-	-	-	3,830	מיסים על רישום בסחורות	11451
11452	Motor vehicles taxes permission to use goods or perform	3,830	3,830	-	-	-	3,830	-	-	-	3,830	מיסים על רישום בסחורות	11452
1146	Other taxes on goods and services	920	920	-	-	-	920	-	-	-	920	מיסים אחרים על סחורות ועל שירותים	1146
115	Taxes on international trade and transactions	2,298	2,298	-	-	-	2,298	-	-	-	2,298	מיסים על מסחר בינלאומי	115
1151	Customs and other import duties	2,298	2,298	-	-	-	2,298	-	-	-	2,298	מיסים על מסחר בינלאומי	1151
1152	Taxes on exports	-	-	-	-	-	-	-	-	-	-	מיסים על יצוא	1152
1153	Profits of export or import monopolies	-	-	-	-	-	-	-	-	-	-	מיסים על רווחי מאגריים ביטוח וביטוח	1153
1154	Exchange profits	-	-	-	-	-	-	-	-	-	-	מיסים על רווחי התרת מט"ח	1154
1155	Exchange taxes	-	-	-	-	-	-	-	-	-	-	מיסים על התרת מט"ח	1155
1156	Other taxes on international trade and transactions	-	-	-	-	-	-	-	-	-	-	מיסים אחרים על מסחר בינלאומי ועל עסקאות בינלאומיות	1156
116	Other taxes	-7	-7	-	-	-	-7	-	-	-	-7	מיסים אחרים	116

TABLE 1.8 - REVENUE (cont.)
NIS Million - Year ending December 31

2013

לוח 1.8 - הכנסות (המשל)
מיליוני ש"ח - השנה שהסתיימה ב-31 בדצמבר

Code	Type of revenue	המגזר הממשלתי													סוג הכנסה	מקור	
		General government							הממשלה המרכזית								
		סכ"מ ממשלתי (כולל ביטוח לאומי)	סכ"מ הממשלתי	איחוד	המוסד לביטוח לאומי	רשויות מקומיות	סכ"מ הממשלתי המרכזית	איחוד	מוסדות לאומיים	מוסדות ציבוריים ללא כוונת רווח	משרד ממשלתי מתקבצים						
12	Social contributions	60,996	62,450	-	53,364	1,454	7,632	-	-	-	-	7,632	-	-	7,632	הפרשות סוציאליות	12
121	Social security contributions	53,364	53,364	-	53,364	-	-	-	-	-	-	-	-	-	-	הפרשות לביטוח לאומי	121
1211	Employee contributions	31,537	31,537	-	31,537	-	-	-	-	-	-	-	-	-	-	הפרשות המוסק	1211
1212	Employer contributions	15,026	15,026	-	15,026	-	-	-	-	-	-	-	-	-	-	הפרשות המוסק	1212
1213	Self-employed or unemployed contributions	6,802	6,802	-	6,802	-	-	-	-	-	-	-	-	-	-	הפרשות נעמאים ובלתי מועסקים	1213
1214	Unallocable contributions	-	-	-	-	-	-	-	-	-	-	-	-	-	-	הפרשות אחרות	1214
122	Other social contributions	7,632	9,086	-	7,632	1,454	7,632	-	-	-	-	7,632	-	-	7,632	הפרשות סוציאליות אחרות	122
1221	Employee contributions	-	-	-	-	-	-	-	-	-	-	-	-	-	-	הפרשות המוסק	1221
1222	Employer contributions	-	-	-	-	-	-	-	-	-	-	-	-	-	-	הפרשות המוסק	1222
1223	Imputed contributions	-	-	-	-	-	-	-	-	-	-	-	-	-	-	הפרשות זקופות	1223
13	Grants	16,359	10,944	78,417	30,072	22,793	36,496	39,958	1,024	58,524	16,906	10,944	10,944	10,944	10,944	מממשלות זרות	131
131	From foreign governments	10,944	10,944	10,944	10,944	10,944	10,944	10,944	10,944	10,944	10,944	10,944	10,944	10,944	10,944	מממשלות זרות	131
1311	Current	10,944	10,944	10,944	10,944	10,944	10,944	10,944	10,944	10,944	10,944	10,944	10,944	10,944	10,944	שטפים	1311
1312	Capital	-	-	-	-	-	-	-	-	-	-	-	-	-	-	שטפים	1312
132	From international organizations	-	-	-	-	-	-	-	-	-	-	-	-	-	-	מארגונים בינ-לאומיים	132
1321	Current	-	-	-	-	-	-	-	-	-	-	-	-	-	-	שטפים	1321
1322	Capital	-	-	-	-	-	-	-	-	-	-	-	-	-	-	שטפים	1322
133	From other general government units	5,414	78,417	30,072	22,793	25,552	39,958	1,024	58,524	5,962	5,949	5,949	5,949	5,949	5,949	מיוחדות אחרות של המגזר הממשלתי	133
1331	Current	5,410	73,771	30,072	18,167	28,532	37,472	19	57,036	5,949	5,949	5,949	5,949	5,949	5,949	שטפים	1331
1332	Capital	5	4,646	0	4,626	20	2,487	1,005	1,489	13	13	13	13	13	13	שטפים	1332
14	Other revenue	32,697	40,987	11,180	11,573	32,063	129	564	17,029	14,599	4,957	14,599	14,599	14,599	14,599	הכנסות אחרות	14
141	Property income	6,128	7,035	11,128	10,938	6,128	6,128	23	1,149	2,277	2,277	2,277	2,277	2,277	2,277	הכנסות מרכוש	141
1411	Interest	3,449	4,356	11,128	10,938	3,449	3,449	23	1,149	2,277	2,277	2,277	2,277	2,277	2,277	ריבית	1411
1412	Dividends	2,679	2,679	-	-	-	-	-	-	-	-	-	-	-	-	רווידורים	1412
1413	Withdrawals of income from quasi-corporations	-	-	-	-	-	-	-	-	-	-	-	-	-	-	משכית מרכונות פועים ממשלתיים	1413
1414	Property income from investment income	-	-	-	-	-	-	-	-	-	-	-	-	-	-	עסקים	1414
1415	Rent	-	-	-	-	-	-	-	-	-	-	-	-	-	-	הכנסות מרכוש המושקעות לרעיוני פוליסות ביטוח	1415
142	Sales of goods and services	19,711	22,054	62	2,405	19,711	129	12,164	7,675	7,675	7,675	7,675	7,675	7,675	7,675	מכירת של מוצרים שירותים	142
1421	Sales by market establishments	2,158	2,158	62	2,405	2,158	129	12,164	7,675	7,675	7,675	7,675	7,675	7,675	7,675	מכירת של מוצרים שירותים	1421
1422	Administrative fees	-	-	-	-	-	-	-	-	-	-	-	-	-	-	מכירת של יחידות שוק	1422
1423	Incidental sales by non-market establishments	17,553	19,896	62	2,405	17,553	129	12,164	5,517	5,517	5,517	5,517	5,517	5,517	5,517	מכירת מוצרים של יחידות שאינן לשוק	1423
1424	Imputed sales of goods and services	-	-	-	-	-	-	-	-	-	-	-	-	-	-	מכירת מוצרים של יחידות שאינן לשוק	1424
143	Fines, penalties, and forfeits	580	705	-	125	580	-	-	580	580	580	580	580	580	580	קנסות	143
144	Transfers not elsewhere classified	6,279	11,193	-	4,914	5,644	-	541	3,715	1,388	1,388	1,388	1,388	1,388	1,388	הגברות שאינן מעניקים	144
1441	Current transfers not elsewhere classified	4,504	4,504	-	4,914	5,644	-	386	3,549	569	569	569	569	569	569	שטפות	1441
1442	Capital transfers not elsewhere classified	1,775	6,689	-	635	1,140	-	155	167	819	819	819	819	819	819	שטפות	1442
145	Premiums, fees, and claims related to general insurance schemes	-	-	-	-	-	-	-	-	-	-	-	-	-	-	פרמיות עמלות ונכסות הקשורות לביטוח כללי	145

TABLE 1.9. - REVENUE
NIS Million - year ending December 31

2014

לוח 1.9 - הכנסות
מיליוני ש"ח - השנה הסתיימה ב- 31 בדצמבר

Code	Type of revenue	התגורר הממשלתי General government											מסל
		התגורר הממשלתי General government					הממשלה המרכזית Central government						
		סו'ר ממשלתי מרכזיות (כולל בטוח לאומי)	סו'ר למזרח הממשלתי	איחוד	המוסד לביטוח לאומי	רשות מקומיות	סו'ר לממשלה מרכזיות	איחוד	מוסדות לאומיים	מוסדות ציבוריים ללא כוונת רווח	מוסדות ממשלתיים ממוקמים	מוסדות ממשלתיים ממוקמים	
1	Revenue	372,616	404,679	87,848	93,656	61,885	336,985	41,990	1,698	79,063	298,215	הכנסות מיסים	1
11	Taxes	257,018	284,939	-	-	27,921	257,018	-	-	-	257,018	מיסים על הכנסה, על רווחים ועל מענקי חן מיסים מפורטים	11
111	Taxes on income, profits and capital gains	108,066	108,066	-	-	-	108,066	-	-	-	108,066	מיסים על הכנסה, על רווחים ועל מענקי חן מיסים מפורטים	111
1111	Payable by individuals	63,117	63,117	-	-	-	63,117	-	-	-	63,117	מיסים על הכנסה, על רווחים ועל מענקי חן	1111
1112	Payable by corporations and other enterprises	34,967	34,967	-	-	-	34,967	-	-	-	34,967	מיסים ממכרות ומעסקים מיסים אחרים	1112
1113	gains	9,982	9,982	-	-	-	9,982	-	-	-	9,982	מיסים אחרים	1113
112	Taxes on payroll and workforce	13,250	13,250	-	-	-	13,250	-	-	-	13,250	מיסים על שכר	112
113	Taxes on property	95	22,511	-	-	22,416	95	-	-	-	95	מיסים על רכוש	113
1131	Recurrent taxes on immovable property	95	22,511	-	-	22,416	95	-	-	-	95	מיסים שוטפים על נכסי דלא-די-דיי	1131
1132	Recurrent taxes on net wealth	-	-	-	-	-	-	-	-	-	-	מיסים שוטפים על הון רגור הקני	1132
1133	Estate, inheritance, and gift taxes	-	-	-	-	-	-	-	-	-	-	מיסים על עירובן, על ירושה ועל מתנות	1133
1134	Taxes on financial and capital transactions	-	-	-	-	-	-	-	-	-	-	מיסים על עסקאות פיננסיות ועל תועות חן	1134
1135	Capital levies	-	-	-	-	-	-	-	-	-	-	ועל תועות חן	1135
1136	Other recurrent taxes on property	-	-	-	-	-	-	-	-	-	-	מיסי רכוש שוטפים אחרים	1136
114	Taxes on goods and services	132,831	138,336	-	-	5,505	132,831	-	-	-	132,831	מיסים על מוצרים ועל שירותים	114
1141	General taxes on goods and services	110,676	114,939	-	-	4,263	110,676	-	-	-	110,676	מיסים כלליים על סחורות ועל שירותים	1141
11411	Value-added taxes	87,812	87,812	-	-	-	87,812	-	-	-	87,812	מס ערך מוסף	11411
11412	Sales taxes	17,888	17,888	-	-	-	17,888	-	-	-	17,888	מס קנייה	11412
11413	Turnover and other general taxes on goods and services	-	-	-	-	-	-	-	-	-	-	מיסים על פירוץ מיסים כלליים אחרים על סחורות ועל שירותים	11413
11414	Taxes on financial and capital transactions	4,976	9,239	-	-	4,263	4,976	-	-	-	4,976	מיסים על עסקאות פיננסיות ופעילות הון	11414
1142	Excises	17,101	17,101	-	-	-	17,101	-	-	-	17,101	בלי	1142
1143	Profits of fiscal monopolies	-	-	-	-	-	-	-	-	-	-	רווחים של תאגידים פסקליים	1143
1144	Taxes on specific services	-	-	-	-	-	-	-	-	-	-	מיסים על שירותים מיוחדים	1144
1145	Taxes on use of goods, permission to use goods or perform activities	4,055	5,296	-	-	1,242	4,055	-	-	-	4,055	מיסים על שימוש בסחורות ועל אישור לישמוש בסחורות	1145
11451	Motor vehicles taxes	4,055	4,055	-	-	-	4,055	-	-	-	4,055	מיסי רכב	11451
11452	permission to use goods or perform	-	1,242	-	-	1,242	-	-	-	-	-	אחר	11452
1146	Other taxes on goods and services	1,000	1,000	-	-	-	1,000	-	-	-	1,000	מיסים אחרים על סחורות ועל שירותים	1146
115	Taxes on international trade and transactions	2,776	2,776	-	-	-	2,776	-	-	-	2,776	מיסים על מסחר בינלאומי	115
1151	Customs and other import duties	2,776	2,776	-	-	-	2,776	-	-	-	2,776	מיסים על מסחר בינלאומי	1151
1152	Taxes on exports	-	-	-	-	-	-	-	-	-	-	מכס ומסי יבוא אחרים	1152
1153	Profits of export or import monopolies	-	-	-	-	-	-	-	-	-	-	מיסים על יוא	1153
1154	Exchange profits	-	-	-	-	-	-	-	-	-	-	מיסים על רווחי תאגידים בינא ובנא	1154
1155	Exchange taxes	-	-	-	-	-	-	-	-	-	-	מיסים על רווחי המרת מט"ח	1155
1156	Other taxes on international trade and transactions	-	-	-	-	-	-	-	-	-	-	מיסים אחרים על מסחר בינלאומי ועל עסקאות בינלאומיות	1156
116	Other taxes	-	-	-	-	-	-	-	-	-	-	מיסים אחרים	116

TABLE 1.9 - REVENUE (cont.)
NIS Million - Year ending December 31

2014

לוח 1.9 - הכנסות (המשל)
מיליוני ש"ח - השנה הסתיימה ב-31 בדצמבר

Code	Type of revenue	המגזר המשלתי General government										סוג הכנסה					
		רשויות מקומיות Local authorities					הממשלה המרכזית Central government										
		סך כל המסל"ג מרכזית (כולל ביטוח לאומי)	סך כל המגזר הממשלתי	איחוד	המסד לביטוח לאומי	מקומיות	סך כל הממשלה המרכזית	איחוד	מוסדות ממשלתיים	מוסדות ציבוריים ללא כוונת רווח	משרד ממשלתי מתקבצים						
12	Social contributions	63,806	66,277	-	56,130	1,471	7,676	-	-	-	7,676	-	-	-	7,676	הפרשות סוציאליות	12
121	Social security contributions	56,130	56,130	-	56,130	-	-	-	-	-	-	-	-	-	-	הפרשות לביטוח לאומי	121
1211	Employee contributions	32,791	32,791	-	32,791	-	-	-	-	-	-	-	-	-	-	הפרשות תמסוק	1211
1212	Employer contributions	16,163	16,163	-	16,163	-	-	-	-	-	-	-	-	-	-	הפרשות תמסוק	1212
1213	Self-employed or unemployec contributions	7,176	7,176	-	7,176	-	-	-	-	-	-	-	-	-	-	הפרשות מעגמיים ובלתי תמסוקים	1213
1214	Unallocable contributions	-	-	-	-	-	-	-	-	-	-	-	-	-	-	הפרשות אחרות	1214
122	Other social contributions	7,676	9,147	-	7,676	1,471	7,676	-	-	-	7,676	-	-	-	7,676	הפרשות סוציאליות אחרות	122
1221	Employee contributions	-	-	-	-	-	-	-	-	-	-	-	-	-	-	הפרשות תמסוק	1221
1222	Employer contributions	-	-	-	-	-	-	-	-	-	-	-	-	-	-	הפרשות תמסוק	1222
1223	Imputed contributions	7,676	9,147	-	7,676	1,471	7,676	-	-	-	7,676	-	-	-	7,676	הפרשות זקופות	1223
13	Grants	17,038	11,094	79,980	29,324	23,614	38,136	41,853	896	61,180	17,914	11,094	11,094	11,094	11,094	מממשלות זרות	13
131	From foreign governments	11,094	11,094	-	-	-	11,094	-	-	-	-	-	-	-	-	מממשלות זרות	131
1311	Current	-	-	-	-	-	11,094	-	-	-	-	-	-	-	-	שטפים	1311
1312	Capital	11,094	11,094	-	-	-	11,094	-	-	-	-	-	-	-	-	הון	1312
132	From international organizations	-	-	-	-	-	-	-	-	-	-	-	-	-	-	מארגונים בינ-לאומיים	132
1321	Current	-	-	-	-	-	-	-	-	-	-	-	-	-	-	שטפים	1321
1322	Capital	-	-	-	-	-	-	-	-	-	-	-	-	-	-	הון	1322
133	From other general government units	5,943	-0	79,980	29,324	23,614	27,042	41,853	896	61,180	6,819	6,819	6,819	6,819	6,819	מיוחדות אחרות של המגזר המשלתי	133
1331	Current	5,940	-	75,775	29,324	19,429	27,022	39,177	18	59,375	6,806	6,806	6,806	6,806	6,806	שטפים	1331
1332	Capital	3	-0	4,205	-	4,185	20	2,676	878	1,805	13	13	13	13	13	הון	1332
14	Other revenue	34,785	43,368	7,868	8,203	8,879	34,154	137	802	17,882	15,607	15,607	15,607	15,607	15,607	הכנסות אחרות	14
141	Property income	5,438	6,330	7,793	7,603	1,083	5,437	-	3	1,193	4,241	4,241	4,241	4,241	4,241	הכנסות מרכוש	141
1411	Interest	2,748	3,641	7,793	7,603	1,083	2,748	-	3	1,193	1,551	1,551	1,551	1,551	1,551	ריבית	1411
1412	Dividends	2,690	2,690	-	-	-	2,690	-	-	-	2,690	2,690	2,690	2,690	2,690	הון	1412
1413	Withdrawals of income from quasi-corporations	-	-	-	-	-	-	-	-	-	-	-	-	-	-	הון	1413
1414	Property income from investment income disbursements	-	-	-	-	-	-	-	-	-	-	-	-	-	-	הכנסות ממכש תמסוקים למחזורי עסקים	1414
1415	Rent	-	-	-	-	-	-	-	-	-	-	-	-	-	-	פוליסות ביטוח	1415
142	Sales of goods and services	21,317	23,933	75	75	2,691	21,317	137	12,681	8,774	8,774	8,774	8,774	8,774	8,774	מכירת של מוצרים ושירותים	142
1421	Sales by market establishments	-	-	-	-	-	-	-	-	-	-	-	-	-	-	מכירת של יחידות שוק	1421
1422	Administrative fees	2,063	2,063	-	-	-	2,063	-	-	2,063	2,063	2,063	2,063	2,063	2,063	מכירת של יחידות שוק	1422
1423	Incidental sales by non-market establishments	19,254	21,870	75	75	2,691	19,254	137	12,681	6,710	6,710	6,710	6,710	6,710	6,710	מכירת מוצרים של יחידות שאינן לשוק	1423
1424	Imputed sales of goods and services	-	-	-	-	-	-	-	-	-	-	-	-	-	-	מכירת מוצרים של יחידות שאינן לשוק	1424
143	Fines, penalties, and forfeits	510	630	-	-	120	510	-	-	510	510	510	510	510	510	קנסות	143
144	Transfers not elsewhere classified	7,480	12,475	-	600	4,985	6,890	-	799	4,009	2,082	2,082	2,082	2,082	2,082	הגברות שאינן מעניקים שטפות	144
1441	Current transfers not elsewhere classified	4,971	4,971	-	-	-	4,971	-	570	3,816	584	584	584	584	584	שטפות	1441
1442	Capital transfers not elsewhere classified	2,519	7,504	-	600	4,985	1,919	-	229	192	1,498	1,498	1,498	1,498	1,498	הון	1442
145	Premiums, fees, and claims related to general insurance schemes	-	-	-	-	-	-	-	-	-	-	-	-	-	-	פרמיות עלולות וזכיית הקטורת לביטוח כללי	145

TABLE 1.10 - REVENUE
NIS Million - year ending December 31

2015

לוח 1.10 - הכנסות
מיליוני ש"ח - תשעה ששהעשרתים ב-31 בדצמבר

Code	Type of revenue	המגזר הממשלתי General government											מסל
		רשויות מקומיות Local authorities						הממשלה המרכזית Central government					
		סה"כ ממשלתי מרכזיות (כולל ביטוח לאומי)	סך כל המגזר הממשלתי	איחוד	המוסד לבטוח לאומי	מקומיות רשויות	סך כל הממשלה המרכזית	איחוד	מוסדות לאומיים	מוסדות ציבוריים ללא כוונת רווח	משרדי ממשלה מתקציבים	הממשלה המרכזית הקציבית	
1	Revenue	393,973	427,938	91,350	98,140	65,421	355,726	46,074	2,353	83,557	315,890	הכנסות מיסים	1
11	Taxes	271,891	301,419	-	-	29,528	271,891	-	-	-	271,891	מיסים על הכנסה, על רווחים ועל מענקי הון מיסים מפויסים	111
111	Taxes on income, profits and capital gains	117,658	117,658	-	-	-	117,658	-	-	-	117,658	מיסים על רווחים ועל מענקי הון מיסים מפויסים	1111
1111	Payable by individuals	70,760	70,760	-	-	-	70,760	-	-	-	70,760	מיסים מברורים ומעסקים	11111
1112	Payable by corporations and other enterprises	34,676	34,676	-	-	-	34,676	-	-	-	34,676	מיסים אחרים	11112
1113	gains	12,222	12,222	-	-	-	12,222	-	-	-	12,222	מיסים על רכוש	11113
112	Taxes on payroll and workforce	13,770	13,770	-	-	-	13,770	-	-	-	13,770	מיסים על רכוש	112
113	Taxes on property	44	23,765	-	-	23,721	44	-	-	-	44	מיסים על רכוש שוטפים על נכסי דלא-ידיד מיסים שוטפים על הונטר הקנין	1131
1131	Recurrent taxes on immovable property	44	23,765	-	-	23,721	44	-	-	-	44	מיסים על ערוך מסוף	11311
1132	Recurrent taxes on net wealth	-	-	-	-	-	-	-	-	-	-	מיסים על ערוך מסוף	1132
1133	Estate, inheritance, and gift taxes	-	-	-	-	-	-	-	-	-	-	מיסים על עסקות פיננסיות ועל הנמעות הון	1133
1134	Taxes on financial and capital transactions	-	-	-	-	-	-	-	-	-	-	מיסים על עסקאות פיננסיות ופעילות הון	1134
1135	Capital levies	-	-	-	-	-	-	-	-	-	-	מיסים על פירוק מיסים כוללים אחרים	1135
1136	Other recurrent taxes on property	-	-	-	-	-	-	-	-	-	-	מיסים על עסקאות פיננסיות ופעילות הון	1136
114	Taxes on goods and services	137,549	143,356	-	-	5,807	137,549	-	-	-	137,549	מיסים על מוצרים ועל שירותים	114
1141	General taxes on goods and services	114,497	118,987	-	-	4,490	114,497	-	-	-	114,497	מיסים כלליים על סחורות ועל שירותים	1141
11411	Value-added taxes	90,824	90,824	-	-	-	90,824	-	-	-	90,824	מיסים על סחורות ועל שירותים	11411
11412	Sales taxes	16,941	16,941	-	-	-	16,941	-	-	-	16,941	מיסים על פירוק מיסים כלליים אחרים	11412
11413	Turnover and other general taxes on goods and services	-	-	-	-	-	-	-	-	-	-	מיסים על עסקאות פיננסיות ופעילות הון	11413
11414	Taxes on financial and capital transactions	-	-	-	-	-	-	-	-	-	-	מיסים על עסקאות פיננסיות ופעילות הון	11414
1142	Excises	6,732	11,222	-	-	4,490	6,732	-	-	-	6,732	בזל	1142
1143	Profits of fiscal monopolies	17,642	17,642	-	-	-	17,642	-	-	-	17,642	רווחים של תאגידים פסקליים	1143
1144	Taxes on specific services	-	-	-	-	-	-	-	-	-	-	מיסים על שירותים מיוחדים	1144
1145	Taxes on use of goods, permission to use goods or perform activities	4,238	5,555	-	-	1,317	4,238	-	-	-	4,238	מיסים על שימוש בסחורות ועל אישור לשימוש בסחורות	1145
11451	Motor vehicles taxes	4,238	4,238	-	-	-	4,238	-	-	-	4,238	מיסים על רכב	11451
11452	permission to use goods or perform activities	-	1,317	-	-	1,317	-	-	-	-	-	מיסים על רכב	11452
1146	Other taxes on goods and services	1,172	1,172	-	-	-	1,172	-	-	-	1,172	מיסים אחרים על סחורות ועל שירותים	1146
115	Taxes on international trade and transactions	2,870	2,870	-	-	-	2,870	-	-	-	2,870	מיסים על מסחר בינלאומי ועל עסקות בינלאומיות	115
1151	Customs and other import duties	2,870	2,870	-	-	-	2,870	-	-	-	2,870	מיסים על מסחר בינלאומי	1151
1152	Taxes on exports	-	-	-	-	-	-	-	-	-	-	מיסים על יצוא	1152
1153	Profits of export or import monopolies	-	-	-	-	-	-	-	-	-	-	מיסים על רווחי תאגידים פסקליים	1153
1154	Exchange profits	-	-	-	-	-	-	-	-	-	-	מיסים על רווחי המרת מט"ח	1154
1155	Exchange taxes	-	-	-	-	-	-	-	-	-	-	מיסים על המרת מט"ח	1155
1156	Other taxes on international trade and transactions	-	-	-	-	-	-	-	-	-	-	מיסים אחרים על מסחר בינלאומי ועל עסקות בינלאומיות	1156
116	Other taxes	-	-	-	-	-	-	-	-	-	-	מיסים אחרים	116

TABLE 1.10.- REVENUE (Cont)
NIS Million - Year ending December 31

2015

לוח 1.10 - הכנסות (המשק)
מיליוני ש"ח - השנה שהסתיימה ב-31 בדצמבר

Code	Type of revenue	המגזר הממשלתי													סוג הכנסה	מקור
		General government						הממשלה המרכזית								
		ס"ר ממשלתי (כולל ביטוח לאומי)	סך כל המגזר הממשלתי	איחוד	המוסד לביטוח לאומי	רשויות מקומיות	סך כל הממשלה המרכזית	איחוד	מוסדות לאומיים	מוסדות ציבוריים ללא כוונת רווח	משרדי ממשלה מתקבצים	הממשלה המרכזית	מוסדות ציבוריים ללא כוונת רווח	Public non-profit institutions		
12	Social contributions	67,315	66,744	-	69,561	1,429	7,753	-	-	-	-	-	-	7,753	הפרשות סוציאליות	12
121	Social security contributions	59,561	59,561	-	59,561	-	-	-	-	-	-	-	-	-	הפרשות לביטוח לאומי	121
1211	Employee contributions	34,692	34,692	-	34,692	-	-	-	-	-	-	-	-	-	הפרשות תמסוק	1211
1212	Employer contributions	17,247	17,247	-	17,247	-	-	-	-	-	-	-	-	-	הפרשות תמסוק	1212
1213	Self-employed or unemployed contributions	7,622	7,622	-	7,622	-	-	-	-	-	-	-	-	-	הפרשות עצמאיים ובלתי תמסוקים	1213
1214	Unallocable contributions	-	-	-	-	-	-	-	-	-	-	-	-	-	הפרשות אחרות	1214
122	Other social contributions	7,753	9,182	-	-	1,429	7,753	-	-	-	-	-	-	7,753	הפרשות סוציאליות אחרות	122
1221	Employee contributions	-	-	-	-	-	-	-	-	-	-	-	-	-	הפרשות תמסוק	1221
1222	Employer contributions	-	-	-	-	-	-	-	-	-	-	-	-	-	הפרשות תמסוק	1222
1223	Imputed contributions	-	-	-	-	-	-	-	-	-	-	-	-	-	הפרשות זקופות	1223
13	Grants	18,667	12,909	84,872	31,653	25,425	40,703	45,649	1,391	65,382	19,580	12,909	12,909	19,580	מנקבים	13
131	From foreign governments	12,909	12,909	-	-	-	12,909	-	-	-	-	-	-	12,909	מממשלות זרות	131
1311	Current	12,909	12,909	-	-	-	12,909	-	-	-	-	-	-	12,909	שטפים	1311
1312	Capital	-	-	-	-	-	-	-	-	-	-	-	-	-	הון	1312
132	From international organizations	-	-	-	-	-	-	-	-	-	-	-	-	-	מארגונים בינלאומיים	132
1321	Current	-	-	-	-	-	-	-	-	-	-	-	-	-	שטפים	1321
1322	Capital	-	-	-	-	-	-	-	-	-	-	-	-	-	הון	1322
133	From other general government units	5,758	84,872	-	31,653	25,425	27,794	45,649	1,391	65,382	6,571	6,571	6,571	6,571	מיוחדות אחרות של המגזר הממשלתי	133
1331	Current	5,751	80,035	-	31,653	20,614	27,769	42,134	13	63,231	6,558	6,558	6,558	6,558	שטפים	1331
1332	Capital	7	4,837	-	4,837	4,812	25	3,516	1,377	2,151	13	13	13	13	הון	1332
14	Other revenue	36,101	44,866	6,478	6,926	9,039	35,379	425	963	18,175	16,566	16,566	16,566	16,566	הכנסות אחרות	14
141	Property income	6,447	7,079	6,394	6,204	823	6,446	2	2	1,247	5,197	5,197	5,197	5,197	הכנסות מרכוש	141
1411	Interest	2,458	3,091	6,394	6,204	823	2,458	-	2	1,247	1,209	1,209	1,209	1,209	ריבית	1411
1412	Dividends	3,989	3,989	-	-	-	3,989	-	-	-	3,989	3,989	3,989	3,989	משיכה מרכנסות פועים ממשלתיים	1412
1413	Withdrawals of income from quasi-corporations	-	-	-	-	-	-	-	-	-	-	-	-	-	דיווידנדים	1413
1414	Property income from investment income	-	-	-	-	-	-	-	-	-	-	-	-	-	משיכה מרכנסות פועים ממשלתיים עסקיים	1414
1415	Property income from investment income disbursements	-	-	-	-	-	-	-	-	-	-	-	-	-	הכנסות מרכוש המשקיות לעזיזיה	1415
142	Sales of goods and services	21,166	23,859	84	-	2,777	21,166	425	-	12,851	8,740	8,740	8,740	8,740	מכירת של מוצרים שירותים	142
1421	Sales by market establishments	2,472	2,472	-	-	-	2,472	-	-	-	2,472	2,472	2,472	2,472	מכירת של יחידות שוק	1421
1422	Administrative fees	-	-	-	-	-	-	-	-	-	-	-	-	-	מכירת של יחידות שוק	1422
1423	Incidental sales by non-market establishments	18,694	21,387	84	-	2,777	18,694	425	-	12,851	6,268	6,268	6,268	6,268	מכירת מודומות של יחידות שאינן לשוק	1423
1424	Imputed sales of goods and services	-	-	-	-	-	-	-	-	-	-	-	-	-	מכירת מודומות של יחידות שאינן לשוק	1424
143	Fines, penalties, and forfeits	670	798	-	-	128	670	-	-	-	670	670	670	670	קנסות	143
144	Transfers not elsewhere classified	7,819	13,130	-	722	5,311	7,097	-	960	4,078	2,059	2,059	2,059	2,059	הגברות שאינן מנקבים	144
1441	Current transfers not elsewhere classified	5,228	5,228	-	-	-	5,228	-	685	3,902	642	642	642	642	שטפות	1441
1442	Capital transfers not elsewhere classified	2,591	7,902	-	722	5,311	1,869	-	276	176	1,417	1,417	1,417	1,417	הון	1442
145	Premiums, fees, and claims related to general insurance schemes	-	-	-	-	-	-	-	-	-	-	-	-	-	פרמיות עלולות ורכישות הקשורות לביטוח כללי	145

TABLE 1.11 - REVENUE
NIS Million - year ending December 31

2016

לוח 1.11 - הכנסות
מיליוני ש"ח - תשע"ו סתומיתית-ב-31 בדצמבר

Code	Type of revenue	המגזר הממשלתי General government											מסל	
		רשויות מקומיות Local authorities						הממשלה המרכזית Central government						
		סה"כ ממשלתי (כולל ביטוח לאומי)	סך כל המגזר הממשלתי	איחוד	המוסד לביטוח לאומי	תקציבות	סך כל הממשלה המרכזית	איחוד	מוסדות לאומיים	מוסדות ציבוריים ללא כוונת רווח	מוסדות ממשלתיים מתקציבים			
1	Revenue	412,045	447,465	101,535	109,645	68,722	370,634	49,816	2,210	87,376	330,863	285,227	הכנסות מיסים	1
11	Taxes	285,227	315,084	-	-	29,857	285,227	-	-	-	285,227	285,227	מיסים על הכנסה, על רווחים ועל מענקי הון	11
111	Taxes on income, profits and capital gains	124,586	124,586	-	-	-	124,586	-	-	-	124,586	124,586	מיסים על רווחים ועל מענקי הון	111
1111	Payable by individuals	75,604	75,604	-	-	-	75,604	-	-	-	75,604	75,604	מיסים מפורטים	1111
1112	Payable by corporations and other enterprises	37,767	37,767	-	-	-	37,767	-	-	-	37,767	37,767	מיסים מתבררים ומעסקים	1112
1113	gains	11,215	11,215	-	-	-	11,215	-	-	-	11,215	11,215	מיסים אחרים	1113
112	Taxes on payroll and workforce	14,070	14,070	-	-	-	14,070	-	-	-	14,070	14,070	מיסים על שכר	112
113	Taxes on property	18	24,362	-	-	24,344	18	-	-	-	18	18	מיסים על רכוש	113
1131	Recurrent taxes on immovable property	18	24,362	-	-	24,344	18	-	-	-	18	18	מיסים שוטפים על נכסי דלא-רידי	1131
1132	Recurrent taxes on net wealth	-	-	-	-	-	-	-	-	-	-	-	מיסים שוטפים על הון רגור הקפי	1132
1133	Estate, inheritance, and gift taxes	-	-	-	-	-	-	-	-	-	-	-	מיסים על עיבוד, על ירושה ועל מתנות	1133
1134	Taxes on financial and capital transactions	-	-	-	-	-	-	-	-	-	-	-	מיסים על עסקות פיננסיות ועל התמחות הון	1134
1135	Capital levies	-	-	-	-	-	-	-	-	-	-	-	מיסים הון	1135
1136	Other recurrent taxes on property	-	-	-	-	-	-	-	-	-	-	-	מיסים שוטפים אחרים	1136
114	Taxes on goods and services	143,264	148,776	-	-	5,513	143,264	-	-	-	143,264	143,264	מיסים על מוצרים ועל שירותים	114
1141	General taxes on goods and services	119,466	123,624	-	-	4,158	119,466	-	-	-	119,466	119,466	מיסים כלליים על סחורות ועל שירותים	1141
11411	Value-added taxes	91,999	91,999	-	-	-	91,999	-	-	-	91,999	91,999	מיסים כלליים על סחורות ועל שירותים	11411
11412	Sales taxes	20,867	20,867	-	-	-	20,867	-	-	-	20,867	20,867	מיסים על ערך מוסף	11412
11413	Turnover and other general taxes on goods and services	-	-	-	-	-	-	-	-	-	-	-	מיסים על פירוק מיסים כלליים אחרים	11413
11414	Taxes on financial and capital transactions	6,600	10,758	-	-	4,158	6,600	-	-	-	6,600	6,600	מיסים על עסקאות פיננסיות ופעילות הון	11414
1142	Excises	18,267	18,267	-	-	-	18,267	-	-	-	18,267	18,267	בילוי	1142
1143	Profits of fiscal monopolies	-	-	-	-	-	-	-	-	-	-	-	רווחים של תאגידים פסקליים	1143
1144	Taxes on specific services	-	-	-	-	-	-	-	-	-	-	-	מיסים על שירותים מיוחדים	1144
1145	Taxes on use of goods, permission to use goods or perform activities	4,528	5,882	-	-	1,355	4,528	-	-	-	4,528	4,528	מיסים על שימוש בסחורות ועל אישור	1145
11451	Motor vehicles taxes	4,528	4,528	-	-	-	4,528	-	-	-	4,528	4,528	מיסים על רכב	11451
11452	permission to use goods or perform activities	-	1,355	-	-	1,355	-	-	-	-	-	-	מיסים אחר	11452
1146	Other taxes on goods and services	1,003	1,003	-	-	-	1,003	-	-	-	1,003	1,003	מיסים אחרים על סחורות ועל שירותים	1146
115	Taxes on international trade and transactions	3,289	3,289	-	-	-	3,289	-	-	-	3,289	3,289	מיסים על מסחר בינלאומי	115
1151	Customs and other import duties	3,289	3,289	-	-	-	3,289	-	-	-	3,289	3,289	מיסים על מסחר בינלאומי	1151
1152	Taxes on exports	-	-	-	-	-	-	-	-	-	-	-	מיסים על יצוא	1152
1153	Profits of export or import monopolies	-	-	-	-	-	-	-	-	-	-	-	מיסים על רווחי תאגידים פסקליים	1153
1154	Exchange profits	-	-	-	-	-	-	-	-	-	-	-	מיסים על רווחי התרת מט"ח	1154
1155	Exchange taxes	-	-	-	-	-	-	-	-	-	-	-	מיסים על התרת מט"ח	1155
1156	Other taxes on international trade and transactions	-	-	-	-	-	-	-	-	-	-	-	מיסים אחרים על מסחר בינלאומי ועל עסקאות בינלאומיות	1156
116	Other taxes	-	-	-	-	-	-	-	-	-	-	-	מיסים אחרים	116

TABLE 1.11.- REVENUE (Cont)
NIS Million - Year ending December 31

2016

לוח 1.11.- הכנסות (המשק)
מיליוני ש"ח - השנה שהסתיימה ב-31 בדצמבר

Code	Type of revenue	המגזר הממשלתי													סוג הכנסה	סמל				
		General government						הממשלה המרכזית												
		ס"ר ממשלתי (כולל ביטוח לאומי)	סך כל המגזר הממשלתי	איחוד	המוסד לביטוח לאומי	רשויות מקומיות	סך כל הממשלה המרכזית	איחוד	מוסדות לאומיים	מוסדות ציבוריים ללא כוונת רווח	מוסדות ממשלתיים מתקבצים	המוסד לביטוח לאומי	הפרשות ממוסדות	הפרשות ממוסדות						
12	Social contributions	71,153	72,552	-	63,452	1,399	7,701	-	-	-	-	-	7,701	-	-	-	7,701	הפרשות סוציאליות	12	
121	Social security contributions	63,452	63,452	-	63,452	-	-	-	-	-	-	-	-	-	-	-	-	הפרשות לביטוח לאומי	121	
1211	Employee contributions	35,913	35,913	-	35,913	-	-	-	-	-	-	-	-	-	-	-	-	הפרשות ממוסדות	1211	
1212	Employer contributions	19,453	19,453	-	19,453	-	-	-	-	-	-	-	-	-	-	-	-	הפרשות ממוסדות	1212	
1213	Self-employed or unemployed contributions	8,085	8,085	-	8,085	-	-	-	-	-	-	-	-	-	-	-	-	הפרשות מעצמאים ובלתי מועסקים	1213	
1214	Unallocable contributions	-	-	-	-	-	-	-	-	-	-	-	-	-	-	-	-	הפרשות אחרות	1214	
122	Other social contributions	7,701	9,100	-	7,701	1,399	7,701	-	-	-	-	-	7,701	-	-	-	7,701	הפרשות סוציאליות אחרות	122	
1221	Employee contributions	-	-	-	-	1,399	7,701	-	-	-	-	-	-	-	-	-	-	הפרשות ממוסדות	1221	
1222	Employer contributions	-	-	-	-	-	-	-	-	-	-	-	-	-	-	-	-	הפרשות ממוסדות	1222	
1223	Imputed contributions	-	-	-	-	1,399	7,701	-	-	-	-	-	-	-	-	-	-	הפרשות זקופות	1223	
13	Grants	19,112	13,455	93,921	38,199	27,258	41,919	48,915	1,319	68,623	20,891	13,455	13,455	13,455	13,455	13,455	13,455	מממשלות זרות	131	
131	From foreign governments	13,455	13,455	-	-	-	13,455	-	-	-	-	-	-	-	-	-	-	מממשלות זרות	131	
1311	Current	-	-	-	-	-	-	-	-	-	-	-	-	-	-	-	-	שטפים	1311	
1312	Capital	13,455	13,455	-	-	-	13,455	-	-	-	-	-	-	-	-	-	-	שטפים	1312	
132	From international organizations	-	-	-	-	-	-	-	-	-	-	-	-	-	-	-	-	מארגונים בינלאומיים	132	
1321	Current	-	-	-	-	-	-	-	-	-	-	-	-	-	-	-	-	שטפים	1321	
1322	Capital	-	-	-	-	-	-	-	-	-	-	-	-	-	-	-	-	שטפים	1322	
133	From other general government units	5,657	93,921	-	38,199	27,258	28,453	48,915	1,319	68,623	7,436	68,623	7,436	7,436	7,436	7,436	7,436	מיוחדות אחרות של המגזר הממשלתי	133	
1331	Current	5,648	88,889	-	38,199	22,253	28,436	44,392	14	66,086	6,726	66,086	6,726	6,726	6,726	6,726	6,726	שטפים	1331	
1332	Capital	9	5,032	-	5,006	5,006	27	4,523	1,305	2,535	710	2,535	710	710	710	710	710	שטפים	1332	
14	Other revenue	36,553	46,374	7,614	7,993	10,207	35,787	901	891	18,753	17,044	18,753	17,044	17,044	17,044	17,044	17,044	הכנסות אחרות	14	
141	Property income	5,019	5,759	7,417	7,227	930	5,019	-	2	1,324	3,592	1,324	3,592	3,592	3,592	3,592	3,592	הכנסות מרכוש	141	
1411	Interest	2,357	3,097	7,417	7,227	930	2,357	-	2	1,031	1,031	1,031	1,031	1,031	1,031	1,031	1,031	ריבית	1411	
1412	Dividends	2,662	2,662	-	-	-	2,662	-	-	-	2,562	-	2,562	2,562	2,562	2,562	2,562	מחלקה מרכוש ממשלתיים	1412	
1413	Withdrawals of income from quasi-corporations	-	-	-	-	-	-	-	-	-	-	-	-	-	-	-	-	מחלקה מרכוש ממשלתיים	1413	
1414	Property income from investment income	-	-	-	-	-	-	-	-	-	-	-	-	-	-	-	-	שטפים	1414	
1415	Rent	-	-	-	-	-	-	-	-	-	-	-	-	-	-	-	-	הכנסות מרכוש ממשלתיים לעודדתי	1415	
142	Sales of goods and services	23,375	26,116	197	197	2,937	23,375	901	13,612	10,564	10,564	13,612	10,564	10,564	10,564	10,564	10,564	מכירת של מוצרים שירותים	142	
1421	Sales by market establishments	2,334	2,334	-	-	-	2,334	-	-	2,334	2,334	-	2,334	2,334	2,334	2,334	2,334	מכירת של יחידות שוק	1421	
1422	Administrative fees	-	-	-	-	-	-	-	-	-	-	-	-	-	-	-	-	מכירת של יחידות שוק	1422	
1423	Incidental sales by non-market establishments	21,042	23,782	197	197	2,937	21,042	901	13,612	8,331	8,331	13,612	8,331	8,331	8,331	8,331	8,331	מכירת מוצרים של יחידות שאינן לשוק	1423	
1424	Imputed sales of goods and services	-	-	-	-	-	-	-	-	-	-	-	-	-	-	-	-	מכירת מוצרים של יחידות שאינן לשוק	1424	
143	Fines, penalties, and forfeits	574	707	-	-	133	574	-	-	574	574	-	574	574	574	574	574	קנסות	143	
144	Transfers not elsewhere classified	7,585	13,792	-	766	6,207	6,818	-	888	3,817	2,113	3,817	2,113	2,113	2,113	2,113	2,113	הגברות שאינן מעניקים	144	
1441	Current transfers not elsewhere classified	4,921	4,921	-	-	-	4,921	-	633	3,656	632	3,656	632	632	632	632	632	שטפות	1441	
1442	Capital transfers not elsewhere classified	2,664	8,871	-	766	6,207	1,897	-	255	161	1,481	161	1,481	1,481	1,481	1,481	1,481	שטפות	1442	
145	Premiums, fees, and claims related to general insurance schemes	-	-	-	-	-	-	-	-	-	-	-	-	-	-	-	-	-	פרמיות עלולות ונכסות הקשורות לביטוח כללי	145

TABLE 1.12 - REVENUE
NIS Million - year ending December 31

2017

לוח 1.12 - הכנסות
מיליוני ש"ח - תשע"ז הסתיימה ב-31 בדצמבר

Code	Type of revenue	המגזר הממשלתי												הכנסות מסים	מסל
		General government						ממשלה המרכזית							
		ס"ר ממשלתי (כולל בטוח לאומי)	סך כל המגזר הממשלתי	איחוד	המסד לבטוח לאומי	מקומיות	רשויות	סך כל הממשלה המרכזית	איחוד	מסדות מקומיות לאומיות	מסדות ציבוריים ללא כוונת רווח	משרדי ממשלה מתקבצים			
1	Revenue	443,110	480,775	108,790	116,218	73,957	31,389	399,389	55,368	3,774	93,524	357,459	1	1	1
11	Taxes	312,541	343,930	-	-	31,389	-	312,541	-	-	-	312,541	1	11	11
111	Taxes on income, profits and capital gains	151,561	151,561	-	-	-	-	151,561	-	-	-	151,561	1	111	111
1111	Payable by individuals	85,410	85,410	-	-	-	-	85,410	-	-	-	85,410	1	1111	1111
1112	Payable by corporations and other enterprises	41,909	41,909	-	-	-	-	41,909	-	-	-	41,909	1	1112	1112
1113	gains	24,242	24,242	-	-	-	-	24,242	-	-	-	24,242	1	1113	1113
112	Taxes on payroll and workforce	15,196	15,196	-	-	-	-	15,196	-	-	-	15,196	1	112	112
113	Taxes on property	21	24,874	-	-	24,853	21	21	-	-	-	21	1	113	113
1131	Recurrent taxes on immovable property	21	24,874	-	-	24,853	21	21	-	-	-	21	1	1131	1131
1132	Recurrent taxes on net wealth	-	-	-	-	-	-	-	-	-	-	-	1	1132	1132
1133	Estate, inheritance, and gift taxes	-	-	-	-	-	-	-	-	-	-	-	1	1133	1133
1134	Taxes on financial and capital transactions	-	-	-	-	-	-	-	-	-	-	-	1	1134	1134
1135	Capital levies	-	-	-	-	-	-	-	-	-	-	-	1	1135	1135
1136	Other recurrent taxes on property	-	-	-	-	-	-	-	-	-	-	-	1	1136	1136
114	Taxes on goods and services	142,754	149,290	-	-	6,536	142,754	142,754	-	-	-	142,754	1	114	114
1141	General taxes on goods and services	117,613	122,763	-	-	5,150	117,613	117,613	-	-	-	117,613	1	1141	1141
11411	Value-added taxes	94,531	94,531	-	-	-	94,531	94,531	-	-	-	94,531	1	11411	11411
11412	Sales taxes	16,440	16,440	-	-	-	16,440	16,440	-	-	-	16,440	1	11412	11412
11413	Turnover and other general taxes on goods and services	-	-	-	-	-	-	-	-	-	-	-	1	11413	11413
11414	Taxes on financial and capital transactions	6,642	11,792	-	-	5,150	6,642	6,642	-	-	-	6,642	1	11414	11414
1142	Excises	19,312	19,312	-	-	-	19,312	19,312	-	-	-	19,312	1	1142	1142
1143	Profits of fiscal monopolies	-	-	-	-	-	-	-	-	-	-	-	1	1143	1143
1144	Taxes on specific services	-	-	-	-	-	-	-	-	-	-	-	1	1144	1144
1145	Taxes on use of goods, permission to use goods or perform activities	4,830	6,216	-	-	1,386	4,830	4,830	-	-	-	4,830	1	1145	1145
11451	Motor vehicles taxes	4,830	4,830	-	-	-	4,830	4,830	-	-	-	4,830	1	11451	11451
11452	Motor vehicles taxes permission to use goods or perform activities	-	1,386	-	-	1,386	-	-	-	-	-	-	1	11452	11452
1146	Other taxes on goods and services	999	999	-	-	-	999	999	-	-	-	999	1	1146	1146
115	Taxes on international trade and transactions	3,009	3,009	-	-	-	3,009	3,009	-	-	-	3,009	1	115	115
1151	Customs and other import duties	3,009	3,009	-	-	-	3,009	3,009	-	-	-	3,009	1	1151	1151
1152	Taxes on exports	-	-	-	-	-	-	-	-	-	-	-	1	1152	1152
1153	Profits of export or import monopolies	-	-	-	-	-	-	-	-	-	-	-	1	1153	1153
1154	Exchange profits	-	-	-	-	-	-	-	-	-	-	-	1	1154	1154
1155	Exchange taxes	-	-	-	-	-	-	-	-	-	-	-	1	1155	1155
1156	Other taxes on international trade and transactions	-	-	-	-	-	-	-	-	-	-	-	1	1156	1156
116	Other taxes	-	-	-	-	-	-	-	-	-	-	-	1	116	116

TABLE 1.12.- REVENUE (Cont)
NIS Million - Year ending December 31

2017

לוח 1.12.- הכנסות (המשק)
מיליוני ש"ח - השנה הסתיימה ב-31 בדצמבר

Code	Type of revenue	המגזר הממשלתי													סוג הכנסה	מקור
		General government						הממשלה המרכזית						Budgetary central government		
		סכ"ל ממשלתי (כולל ביטוח לאומי)	סך כל המגזר הממשלתי	איחוד	המסד לביטוח לאומי	רשויות מקומיות	סך כל הממשלה המרכזית	איחוד	מוסדות לאומיים	מוסדות ציבוריים ללא כוונת רווח	משרד ממשלתי מתקבצים					
12	Social contributions	74,603	76,997	-	66,783	1,394	7,820	-	-	-	-	-	7,820	הכנסות סוציאליות	12	
121	Social security contributions	66,783	66,783	-	66,783	-	-	-	-	-	-	-	-	הכנסות לביטוח לאומי	121	
1211	Employee contributions	37,884	37,884	-	37,884	-	-	-	-	-	-	-	-	הכנסות המוסק	1211	
1212	Employer contributions	20,596	20,596	-	20,596	-	-	-	-	-	-	-	-	הכנסות המוסק	1212	
1213	Self-employed or unemployed contributions	8,303	8,303	-	8,303	-	-	-	-	-	-	-	-	הכנסות מעמיתים ובלתי מועסקים	1213	
1214	Unallocable contributions	-	-	-	-	-	-	-	-	-	-	-	-	הכנסות אחרות	1214	
122	Other social contributions	7,820	9,214	-	7,820	1,394	7,820	-	-	-	-	-	7,820	הכנסות סוציאליות אחרות	122	
1221	Employee contributions	-	-	-	-	-	-	-	-	-	-	-	-	הכנסות המוסק	1221	
1222	Employer contributions	-	-	-	-	-	-	-	-	-	-	-	-	הכנסות המוסק	1222	
1223	Imputed contributions	-	-	-	-	-	-	-	-	-	-	-	-	הכנסות זקופות	1223	
13	Grants	16,369	10,277	100,238	40,308	29,951	40,256	54,406	2,983	74,015	17,563	7,387	מממשלות זרות	13		
131	From foreign governments	10,277	10,277	-	-	-	10,277	-	-	-	10,277	-	מממשלות זרות	131		
1311	Current	-	-	-	-	-	-	-	-	-	-	-	שטפים	1311		
1312	Capital	-	-	-	-	-	-	-	-	-	-	-	הון	1312		
132	From international organizations	-	-	-	-	-	-	-	-	-	-	-	מארגונים בינ-לאומיים	132		
1321	Current	-	-	-	-	-	-	-	-	-	-	-	שטפים	1321		
1322	Capital	-	-	-	-	-	-	-	-	-	-	-	הון	1322		
133	From other general government units	6,092	-	100,238	40,308	29,951	29,979	54,406	2,983	74,015	7,387	7,387	מיוחדות אחרות של המגזר הממשלתי	133		
1331	Current	6,081	-	94,785	40,308	24,330	29,947	48,718	31	71,448	7,187	7,187	שטפים	1331		
1332	Capital	10	-	5,453	5,453	5,421	32	5,688	2,953	2,567	2,00	2,00	הון	1332		
14	Other revenue	39,597	50,571	8,552	9,128	11,223	38,772	962	791	19,508	19,434	19,434	הכנסות אחרות	14		
141	Property income	6,822	7,733	8,492	8,302	1,100	6,823	-	4	1,395	5,424	5,424	הכנסות מרכוש	141		
1411	Interest	2,470	3,380	8,492	8,302	1,100	2,470	-	4	1,395	1,072	1,072	ריבית	1411		
1412	Dividends	4,352	4,352	-	-	-	4,352	-	-	-	4,352	4,352	הכנסות מריבית	1412		
1413	Withdrawals of income from quasi-corporations	-	-	-	-	-	-	-	-	-	-	-	הכנסות מריבית ממוסדות	1413		
1414	Property income from investment income	-	-	-	-	-	-	-	-	-	-	-	הכנסות ממכש המשקיעים לעתיד	1414		
1415	Rent	-	-	-	-	-	-	-	-	-	-	-	פוליסות ביטוח	1415		
142	Sales of goods and services	23,429	26,824	60	3,455	3,455	23,429	962	14,003	10,388	10,388	מכירת של מוצרים שירותים	142			
1421	Sales by market establishments	1,883	1,883	-	-	-	1,883	-	-	1,883	1,883	1,883	מכירת של מוצרים שירותים	1421		
1422	Administrative fees	-	-	-	-	-	-	-	-	-	-	-	מכירת של מוצרים שירותים	1422		
1423	Incidental sales by non-market establishments	21,546	24,940	60	3,455	3,455	21,546	962	14,003	8,505	8,505	מכירת מוצרים של יחידות שאינן לשוק	1423			
1424	Imputed sales of goods and services	-	-	-	-	-	-	-	-	-	-	-	מכירת מוצרים של יחידות שאינן לשוק	1424		
143	Fines, penalties, and forfeits	697	836	138	697	697	697	697	787	4,110	2,925	2,925	קנסות	143		
144	Transfers not elsewhere classified	8,649	15,179	826	6,530	6,530	7,823	5,074	570	3,936	568	568	הגברות שאינן מעניקים שטפות	144		
1441	Current transfers not elsewhere classified	5,074	5,074	-	-	-	5,074	-	570	3,936	568	568	שטפות	1441		
1442	Capital transfers not elsewhere classified	3,575	10,105	-	826	6,530	2,749	-	217	175	2,357	2,357	הון	1442		
145	Premiums, fees, and claims related to general insurance schemes	-	-	-	-	-	-	-	-	-	-	-	פרמיות עלולות ונכסות הקשורות לביטוח כללי	145		

לוח 2

TABLE 2

2017–2006

TABLE 2.1 - EXPENSES, BY ECONOMIC TYPE
NIS Million - year ending December 31

2006

לוח 2.1 - הוצאות, לפי סוג הוצאה
מיליוני ש"ח - חשבוני שנתוני-תקופה ג' 31 בדצמבר

Code	Economic Type	המגזר הממשלתי General government										סוג הוצאה	מסל
		הממשלה המרכזית Central government					רשויות מקומיות Local authorities						
		ס"ר ל המגזר מרכזית (כולל ביטוח לאומי)	ס"ר ל המגזר ממשלתי	איחוד	המסד לביטוח לאומי	רשויות מקומיות	ס"ר ל הממשלה המרכזית	איחוד	מסדות לאומיים מוסדות לאומיים	מוסדות ציבוריים ללא עונת רווח	תשד"ר ממשלתי מתקציבים		
2	EXPENSE	277,921	296,686	58,335	57,607	36,347	261,067	27,202	2,414	49,105	236,750	הוצאות	2
21	Compensation of employees	60,061	71,600	-	618	11,539	59,443	-	369	14,544	44,530	תמורה לשכר	21
211	Wages and salaries	47,842	56,729	-	556	8,887	47,286	-	323	12,726	34,237	שכר	211
212	Employers' social contributions	12,219	14,871	-	62	2,652	12,158	-	46	1,818	10,294	הפרשות סוציאליות של מעבידים	212
2121	Actual employers' social contributions	6,379	7,674	-	62	1,295	6,317	-	46	1,818	4,453	מעבידים	2121
2122	Imputed employers' social contributions	5,840	7,197	-	-	1,357	5,840	-	-	-	5,840	הפרשות סוציאליות דקופות של מעבידים	2122
22	use of goods and services	57,581	67,164	-	439	9,583	57,142	97	735	15,942	40,562	קניית סחורות ושירותים	22
23	Consumption of fixed capital	7,536	12,963	-	62	5,427	7,474	-	454	4,537	2,483	בילאי נכסים קבועים	23
24	Interest	34,415	35,457	-	5,172	1,227	39,402	-	34	779	38,589	ריבית	24
241	To non-residents	8,911	8,911	-	-	-	8,911	-	-	-	8,911	ליתושב חוץ	241
242	To residents other than general government	25,504	26,546	-	5,172	1,042	25,504	-	34	779	24,691	ריבית מקומית חוץ ממשלתי	242
243	To other general government units	-	-	-	-	185	4,987	-	-	-	4,987	ליחידות ממשלתי אחרות	243
25	Subsidies	4,097	4,097	-	-	-	4,097	-	12	-	4,085	תמיכות	25
251	To public corporations	1,387	1,387	-	-	-	1,387	-	12	-	1,375	למבדו ציבוריות	251
252	To private enterprises	2,710	2,710	-	-	-	2,710	-	-	-	2,710	למבדו פרטיות	252
26	Grants	14,828	658	53,163	13,311	3,227	37,283	27,105	139	205	64,044	מגזרים	26
261	To foreign governments	399	399	-	-	-	399	-	-	-	399	לממשלות זרות	261
2611	Current	399	399	-	-	-	399	-	-	-	399	שעמים	2611
2612	Capital	-	-	-	-	-	-	-	-	-	-	או	2612
262	To international organizations	259	259	-	-	-	259	-	-	-	259	ללרגונים בינלאומיים	262
2621	Current	259	259	-	-	-	259	-	-	-	259	שעמים	2621
2622	Capital	-	-	-	-	-	-	-	-	-	-	או	2622
263	To other general government units	14,170	-	53,163	13,311	3,227	36,625	27,105	139	205	63,386	ליחידות אחרות במגזר הממשלתי	263
2631	Current	12,409	-	51,382	13,296	3,222	34,864	25,366	110	205	59,916	שעמים	2631
2632	Capital	1,761	-	1,781	15	5	1,761	1,739	30	-	3,471	או	2632
27	Social benefits	76,824	80,506	-	43,063	3,682	33,761	-	202	11,311	22,248	תשלומים סוציאליים	27
271	Social security benefits	43,063	43,063	-	43,063	-	-	-	-	-	-	תשלומי הביטוח הלאומי	271
272	Social assistance benefits	22,893	26,574	-	-	3,682	22,893	-	202	11,311	11,380	תשלומי רווחה	272
273	Employment-related social benefits	10,869	10,869	-	-	-	10,869	-	-	-	10,869	תשלומים סוציאליים של התעסוק	273
28	Other expense	22,579	24,241	-	115	1,662	22,464	-	469	1,788	20,208	הוצאות אחרות	28
281	Property expense other than interest	22,579	24,241	-	115	1,662	22,464	-	469	1,788	20,208	הוצאות רכיש שאינן ריבית	281
282	Miscellaneous other expense	8,296	9,742	-	100	1,446	8,196	-	149	1,788	6,259	הוצאות שונות אחרות	282
2821	Current	8,296	9,742	-	100	1,446	8,196	-	149	1,788	6,259	שעמות	2821
2822	Capital	14,283	14,499	-	15	216	14,268	-	320	-	13,948	על חשבון חוץ	2822
283	Pratuins, fees, and claims related to general insurance schemes	-	-	-	-	-	-	-	-	-	-	פרמיות עמלות ותביעות הקשורות לביטוח כללי	283

TABLE 2.2 - EXPENSES, BY ECONOMIC TYPE
NIS Million - year ending December 31

2007

לוח 2.2 - הוצאות, לפי סוג הוצאה
מיליוני ש"ח - חשון שנסתיימה ב-31 בדצמבר

Code	Economic Type	המגזר הממשלתי General government										סוג הוצאה	סמל
		הממשלה המרכזית Central government					הממשלה המקומית Local authorities						
		ס"ר ממשלה (כולל ביטוח לאומי)	ס"ר המגזר הממשלתי	איחוד	המסד לביטוח לאומי	רשויות מקומיות	ס"ר ל הממשלה המרכזית	איחוד	מסדות לאומיים	מסדות ציבוריים ללא עונת רוח	מסדות ציבוריים ללא עונת רוח		
2	EXPENSE	286,039	305,872	65,297	59,992	38,512	272,664	27,860	2,618	51,853	246,052	הוצאות	2
21	Compensation of employees	62,534	74,319	-	621	11,786	61,912	-	415	15,312	46,185	תמורה לשכר	21
211	Wages and salaries	50,077	59,222	-	559	9,145	49,518	-	363	13,398	35,757	שכר	211
212	Employers' social contributions	12,456	15,097	-	62	2,641	12,394	-	52	1,914	10,428	הפרשות סוציאליות של מעבידים	212
2121	Actual employers' social contributions	6,647	7,978	-	62	1,332	6,584	-	52	1,914	4,619	מעבידים	2121
2122	Imputed employers' social contributions	5,810	7,119	-	-	1,309	5,810	-	-	-	5,810	הפרשות סוציאליות דקויות של מעבידים	2122
22	use of goods and services	58,476	69,029	-	516	10,553	57,960	103	728	17,169	40,165	קניית סחורות ושירותים	22
23	Consumption of fixed capital	7,814	13,682	-	62	5,868	7,752	-	476	4,685	2,591	בילאי נכסים קבועים	23
24	Interest	35,510	36,510	-	8,791	1,190	44,111	-	26	819	43,286	ריבית	24
241	To non-residents	8,211	8,211	-	-	-	8,211	-	-	-	8,211	ליתושב חוץ	241
242	To residents other than general government	27,299	28,299	-	-	1,000	27,299	-	26	819	26,454	ריבית מקומית חוץ ממשלה	242
243	To other general government units	-	-	-	-	190	8,601	-	-	-	8,601	ליחידות ממשלה אחרות	243
25	Subsidies	4,696	4,696	-	-	-	4,696	-	3	-	4,693	תמיכות	25
251	To public corporations	1,524	1,524	-	-	-	1,524	-	3	-	1,521	לחברות ציבוריות	251
252	To private enterprises	3,172	3,172	-	-	-	3,172	-	-	-	3,172	לחברות פרטיות	252
26	Grants	15,735	744	56,506	14,179	3,498	39,572	27,757	325	204	66,800	מגנקים	26
261	To foreign governments	448	448	-	-	-	448	-	-	-	448	לממשלות זרות	261
2611	Current	-	-	-	-	-	-	-	-	-	-	שטפים	2611
2612	Capital	-	-	-	-	-	-	-	-	-	-	שטפים	2612
262	To international organizations	296	296	-	-	-	296	-	-	-	296	ללרגונים בינלאומיים	262
2621	Current	296	296	-	-	-	296	-	-	-	296	שטפים	2621
2622	Capital	-	-	-	-	-	-	-	-	-	-	שטפים	2622
263	To other general government units	14,991	-	56,506	14,179	3,498	38,828	27,757	325	204	66,056	ליחידות אחרות במגזר הממשלתי	263
2631	Current	13,095	-	54,591	14,161	3,497	36,932	25,654	101	204	62,282	שטפים	2631
2632	Capital	1,896	-	1,915	18	1	1,896	2,103	225	-	3,774	שטפים	2632
27	Social benefits	80,022	83,876	-	44,495	3,854	35,526	-	170	11,842	23,515	תשלומים סוציאליים	27
271	Social security benefits	44,495	44,495	-	-	-	-	-	-	-	-	תשלומי ביטוח לאומי	271
272	Social assistance benefits	23,815	27,669	-	-	3,854	23,815	-	170	11,842	11,803	תשלומי רווחה	272
273	Employment-related social benefits	11,711	11,711	-	-	-	11,711	-	-	-	11,711	תשלומים סוציאליים של התעסוק	273
28	Other expense	21,253	23,016	-	119	1,763	21,135	-	475	1,822	18,837	הוצאות אחרות	28
281	Property expense other than interest	21,253	23,016	-	119	1,763	21,135	-	475	1,822	18,837	הוצאות רכיש שאינן ריבית	281
282	Miscellaneous other expense	7,976	9,450	-	101	1,474	7,875	-	88	1,822	5,965	הוצאות שונות אחרות	282
2821	Current	13,278	13,567	-	18	289	13,260	-	387	-	12,873	שטפות	2821
2822	Capital	-	-	-	-	-	-	-	-	-	-	על חשבון חוץ	2822
283	Premiums, fees, and claims related to general insurance schemes	-	-	-	-	-	-	-	-	-	-	פרמיות עלולות וביטוח הקשות	283

TABLE 2.3 - EXPENSES, BY ECONOMIC TYPE
NIS Million - year ending December 31

2008

לוח 2.3 - הוצאות, לפי סוג הוצאה
מיליוני ש"ח - חשון שנסתיימה ב-31 בדצמבר

Code	Economic Type	המגזר הממשלתי General government										סוג הוצאה	מסל
		הממשלה המרכזית Central government					הממשלה המקומית Local authorities						
		ס"ר מרכזית (כולל ביטוח לאומי)	ס"ר המגזר הממשלתי	איחוד	המסד לביטוח לאומי	רשויות מקומיות	ס"ר לר הממשלה המרכזית	איחוד	מסדות לאומיים	מסדות ציבוריים ללא עונת רווח	מסדות ציבוריים ללא עונת רווח		
9=5+6+7-8	8	7	6	5=1+2+3-4	4	3	2	1	2	1			
2	EXPENSE	306,423	327,292	72,391	63,959	40,733	294,991	29,066	2,543	55,326	266,188	הוצאות	2
21	Compensation of employees	66,567	79,095	-	621	12,529	65,945	-	416	17,203	48,326	תמורה לשכר	21
211	Wages and salaries	53,196	62,919	-	559	9,722	52,637	-	364	15,053	37,221	שכר	211
212	Employers' social contributions	13,370	16,176	-	62	2,806	13,308	-	52	2,150	11,106	הפרשות סוציאליות של מעבידים	212
2121	Actual employers' social contributions	7,097	8,475	-	62	1,378	7,035	-	52	2,150	4,833	מעבידים	2121
2122	Imputed employers' social contributions	6,273	7,701	-	-	1,428	6,273	-	-	-	6,273	הפרשות סוציאליות דקויות של מעבידים	2122
22	use of goods and services	59,922	71,301	-	571	11,379	59,351	105	681	17,643	41,132	קניית סחורות ושירותים	22
23	Consumption of fixed capital	8,472	14,991	-	66	6,519	8,406	-	497	5,178	2,732	בילאי נכסים קבועים	23
24	Interest	41,551	42,617	-	-	1,256	53,284	-	12	881	52,392	ריבית	24
241	To non-residents	6,411	6,411	-	-	-	6,411	-	-	-	6,411	ליתושב חוץ	241
242	To residents other than general government	35,140	36,206	-	-	1,066	35,140	-	12	881	34,248	ריבית מקומית חוץ ממשלה	242
243	To other general government units	-	-	-	-	190	11,733	-	-	-	11,733	ליחידות ממשלה אחרות	243
25	Subsidies	4,776	4,776	-	-	-	4,776	-	-	-	4,776	תמיכות	25
251	To public corporations	1,185	1,185	-	-	-	1,185	-	-	-	1,185	למבדו ציבוריות	251
252	To private enterprises	3,592	3,592	-	-	-	3,592	-	-	-	3,592	למבדו פרטיות	252
26	Grants	16,714	725	60,468	15,385	3,685	42,123	28,961	357	210	70,517	מגנקים	26
261	To foreign governments	497	497	-	-	-	497	-	-	-	497	לממשלות זרות	261
2611	Current	-	-	-	-	-	-	-	-	-	-	שעמים	2611
2612	Capital	-	-	-	-	-	-	-	-	-	-	שעמים	2612
262	To international organizations	228	228	-	-	-	228	-	-	-	228	ללרגונים בינלאומיים	262
2621	Current	-	-	-	-	-	-	-	-	-	-	שעמים	2621
2622	Capital	228	228	-	-	-	228	-	-	-	228	שעמים	2622
263	To other general government units	15,989	-	60,468	15,385	3,685	41,398	28,961	357	210	69,792	ליחידות אחרות במגזר הממשלתי	263
2631	Current	13,487	-	57,943	15,375	3,672	38,896	26,844	163	210	65,366	שעמים	2631
2632	Capital	2,502	-	2,525	10	13	2,502	2,117	194	-	4,425	שעמים	2632
27	Social benefits	84,956	88,895	-	47,205	3,939	37,751	-	134	12,785	24,832	תשלומים סוציאליים	27
271	Social security benefits	47,205	47,205	-	-	-	-	-	-	-	-	תשלומי ביטוח הלאומי	271
272	Social assistance benefits	25,666	29,605	-	-	3,939	25,666	-	134	12,785	12,747	תשלומי רווחה	272
273	Employment-related social benefits	12,085	12,085	-	-	-	12,085	-	-	-	12,085	תשלומים סוציאליים של המעסיק	273
28	Other expense	23,464	24,890	-	111	1,426	23,353	-	445	1,426	21,481	הוצאות אחרות	28
281	Property expense other than interest	-	-	-	-	-	-	-	-	-	-	הוצאות רכוש שאינן ריבית	281
282	Miscellaneous other expense	23,464	24,890	-	111	1,426	23,353	-	445	1,426	21,481	הוצאות שונות אחרות	282
2821	Current	8,151	9,309	-	101	1,158	8,050	-	54	1,426	6,570	שעמות	2821
2822	Capital	15,313	15,581	-	10	268	15,303	-	392	-	14,911	על חשבון חוץ	2822
283	Premiums, fees, and claims related to general insurance schemes	-	-	-	-	-	-	-	-	-	-	פרמיות עלולות וביטוח הקשות	283

TABLE 2.4 - EXPENSES, BY ECONOMIC TYPE
NIS Million - year ending December 31

2009

לוח 2.4 - הוצאות, לפי סוג הוצאה
מיליוני ש"ח - חשורת שנסתיימה ב-31 בדצמבר

Code	Economic Type	המגזר הממשלתי General government										סוג הוצאה	מסל	
		מס'ר ממשלה מוכרזת (כולל ביטוח לאומי)			רשויות מקומיות			הממשלה המרכזית Central government			מוסדות ציבוריים ללא כוונת רווח			
		סך כל המגזר הממשלתי	סך כל המגזר הממשלתי - total 9=5+6+7+8	איחוד	אזור	המוסד הלאומי לאומי	Local authorities 6	רשויות מקומיות	סך כל הממשלה המרכזית	איחוד	Consolidation			מוסדות לאומיים National institutions
2	EXPENSE	322,836	345,921	73,867	8	69,501	42,625	307,662	30,132	2,278	58,602	276,914	הוצאות	2
21	Compensation of employees	69,816	82,811	-	-	609	12,994	69,207	-	430	18,017	50,761	תמורה לשרים	21
211	Wages and salaries	55,999	66,154	-	-	548	10,155	55,451	-	376	15,765	39,310	שכר	211
212	Employers' social contributions	13,818	16,657	-	-	61	2,839	13,757	-	54	2,252	11,451	הפרשות סוציאליות של מעבידים	212
2121	Actual employers' social contributions	7,443	8,872	-	-	61	1,429	7,382	-	54	2,252	5,076	מעבידים	2121
2122	Imputed employers' social contributions	6,375	7,785	-	-	-	1,410	6,375	-	-	-	6,375	הפרשות סוציאליות דקויות של מעבידים	2122
22	use of goods and services	61,728	73,607	-	-	612	11,879	61,115	151	599	19,266	41,401	קניית סחורות ושירותים	22
23	Consumption of fixed capital	8,466	15,277	-	-	69	6,811	8,397	-	501	5,145	2,750	בילאי נכסים קבועים	23
24	Interest	40,746	41,773	-	-	11,996	1,217	52,552	-	5	926	51,622	ריבית	24
241	To non-residents	6,456	6,456	-	-	-	-	6,456	-	-	-	6,456	ליתושב חוץ	241
242	To residents other than general government	34,290	35,317	-	-	11,996	1,027	34,290	-	5	926	33,360	ריבית מקומית חוץ ממשלתי	242
243	To other general government units	-	-	-	-	-	190	11,806	-	0	-	11,806	ליחידות ממשלתי אחרות	243
25	Subsidies	4,571	4,571	-	-	-	-	4,571	-	-	-	4,571	תמיכות	25
251	To public corporations	1,267	1,267	-	-	-	-	1,267	-	-	-	1,267	להכרזת ציבוריות	251
252	To private enterprises	3,304	3,304	-	-	-	-	3,304	-	-	-	3,304	להכרזת פרטיות	252
26	Grants	16,340	785	61,871	-	15,938	3,795	42,923	29,981	233	174	72,496	מגנקים	26
261	To foreign governments	568	568	-	-	-	-	568	-	-	-	568	לממשלות זרות	261
2611	Current	-	-	-	-	-	-	-	-	-	-	-	שעשים	2611
2612	Capital	-	-	-	-	-	-	-	-	-	-	-	או	2612
262	To international organizations	217	217	-	-	-	-	217	-	-	-	217	לארגונים בינלאומיים	262
2621	Current	-	-	-	-	-	-	-	-	-	-	-	שעשים	2621
2622	Capital	217	217	-	-	-	-	217	-	-	-	217	או	2622
263	To other general government units	15,555	-	61,871	-	15,938	3,795	42,138	29,981	233	174	71,711	ליחידות אחרות במגזר הממשלתי	263
2631	Current	13,394	-	59,695	-	15,927	3,791	39,977	27,779	124	174	67,457	שעשים	2631
2632	Capital	2,161	-	2,176	-	11	4	2,161	2,202	109	-	4,254	או	2632
27	Social benefits	93,289	97,658	-	-	52,160	4,389	41,110	-	146	13,573	27,391	תשלומים סוציאליים	27
271	Social security benefits	52,160	52,160	-	-	52,160	-	-	-	-	-	-	תשלומי הביטוח הלאומי	271
272	Social assistance benefits	27,416	31,805	-	-	-	4,389	27,416	-	146	13,573	13,697	תשלומי רווחה	272
273	Employment-related social benefits	13,693	13,693	-	-	-	-	13,693	-	-	-	13,693	תשלומים סוציאליים של המעסיק	273
28	Other expense	27,900	29,440	-	-	113	1,540	27,787	-	363	1,502	25,923	הוצאות אחרות	28
281	Property expense other than interest	27,900	29,440	-	-	113	1,540	27,787	-	363	1,502	25,923	הוצאות רכיש שאינן ריבית	281
282	Miscellaneous other expense	9,201	10,416	-	-	102	1,214	9,099	-	43	1,502	7,555	הוצאות שונות אחרות	282
2821	Current	18,699	19,025	-	-	11	326	18,688	-	320	-	18,367	על חשבון חוץ	2821
2822	Capital	-	-	-	-	-	-	-	-	-	-	-	פרמיית עמלות ותביעות הקשורות לנסיגות כליל	2822

TABLE 2.5 - EXPENSES, BY ECONOMIC TYPE

NIS Million - year ending December 31

2010

המגזר הממשלתי

General government

Code	Economic Type	המגזר הממשלתי											סוג הוצאה	פירוט
		רשויות מקומיות					Central government					הוצאות ממשלה		
		ס"ר ל המגזר הממשלתי (ביטוח לאומי)	ס"ר ל הממשלה - total	איחוד	המסד לביטוח לאומי	רשויות מקומיות	ס"ר ל הממשלה המרכזית	איחוד	מסדות לאומיים	מסדות ציבוריים ללא עונת רווח	מסדות ציבוריים ללא עונת רווח			
9=5+6+7-8	8	7	6	5=1+2+3-4	4	3	2	1	1					
2	EXPENSE	332,855	357,225	74,404	74,404	74,714	45,472	311,443	32,389	2,057	63,301	278,473	הוצאות	2
21	Compensation of employees	74,852	88,612	-	-	673	13,760	74,179	-	388	19,869	53,942	תמורה לשכר	21
211	Wages and salaries	60,133	70,917	-	-	606	10,784	59,527	-	322	17,385	41,820	שכר	211
212	Employers' social contributions	14,719	17,695	-	-	67	2,976	14,652	-	46	2,484	12,122	הפרשות סוציאליות של מעבידים	212
2121	Actual employers' social contributions	7,991	9,505	-	-	67	1,514	7,924	-	46	2,484	5,394	מעבידים	2121
2122	Imputed employers' social contributions	6,728	8,190	-	-	-	1,462	6,728	-	-	-	6,728	הפרשות סוציאליות דקויות של מעבידים	2122
22	use of goods and services	65,249	78,020	-	-	619	12,771	64,630	118	557	20,440	43,751	קניית סחורות ושירותים	22
23	Consumption of fixed capital	8,700	15,858	-	-	67	7,157	8,634	-	482	5,374	2,777	בילאי נכסים קבועים	23
24	Interest	35,470	36,414	-	-	-	1,134	45,777	-	4	1,001	44,772	ריבית	24
241	To non-residents	5,531	5,531	-	-	-	-	5,531	-	-	-	5,531	ליתוש חוץ	241
242	To residents other than general government	29,939	30,883	-	-	-	944	29,939	-	4	1,001	28,934	ריבית מקומית חוץ ממשלה	242
243	To other general government units	-	-	-	-	-	190	10,307	-	-	-	10,307	ליחידות ממשלה אחרות	243
25	Subsidies	4,651	4,651	-	-	-	-	4,651	-	-	-	4,651	תמיכות	25
251	To public corporations	1,192	1,192	-	-	-	-	1,192	-	-	-	1,192	למרות ציבוריות	251
252	To private enterprises	3,459	3,459	-	-	-	-	3,459	-	-	-	3,459	למרות פרטיות	252
26	Grants	17,555	757	63,907	17,282	4,114	43,267	32,271	203	181	75,154	261	מגזרים	26
261	To foreign governments	513	513	-	-	-	513	-	-	-	513	2611	לממשלות זרות	261
2611	Current	-	-	-	-	-	-	-	-	-	-	2611	שנתיים	2611
2612	Capital	-	-	-	-	-	-	-	-	-	-	2612	חן	2612
262	To international organizations	244	244	-	-	-	244	-	-	-	244	2621	ללרגונים בינלאומיים	262
2621	Current	-	-	-	-	-	-	-	-	-	-	2621	שנתיים	2621
2622	Capital	244	244	-	-	-	244	-	-	-	244	2622	חן	2622
263	To other general government units	16,798	-	63,907	17,282	4,114	42,511	32,271	203	181	74,398	2633	ליחידות אחרות במגזר הממשלתי	263
2631	Current	14,376	-	61,413	17,260	4,064	40,089	29,489	80	181	69,287	2631	שנתיים	2631
2632	Capital	2,422	-	2,494	22	50	2,422	2,801	123	-	5,101	2632	חן	2632
27	Social benefits	100,148	105,088	-	-	55,948	44,199	-	148	14,856	29,195	271	תשלומים סוציאליים	27
271	Social security benefits	55,948	55,948	-	-	55,948	-	-	-	-	-	271	תשלומי ביטוח לאומי	271
272	Social assistance benefits	29,387	34,327	-	-	-	29,387	-	148	14,856	14,383	272	תשלומי רווחה	272
273	Employment-related social benefits	14,812	14,812	-	-	-	14,812	-	-	-	14,812	273	תשלומים סוציאליים של התעסוק	273
28	Other expense	26,230	27,825	-	-	126	1,595	25,104	-	296	1,579	24,230	הוצאות אחרות	28
281	Property expense other than interest	26,230	27,825	-	-	126	1,595	26,104	-	296	1,579	24,230	הוצאות רכוש שאינן ריבית	281
282	Miscellaneous other expense	9,941	11,235	-	-	104	1,294	9,837	-	31	1,579	8,227	הוצאות שונות אחרות	282
2821	Current	16,290	16,591	-	-	22	301	16,268	-	265	-	16,003	על חשבון חן	2821
2822	Capital	-	-	-	-	-	-	-	-	-	-	-	פרישות עליות ותביעות הקשורות ללגיטימיות כליל	2822
283	Premiums, fees, and claims related to general insurance schemes	-	-	-	-	-	-	-	-	-	-	-	פרישות עליות ותביעות הקשורות ללגיטימיות כליל	283

TABLE 2.6 - EXPENSES, BY ECONOMIC TYPE
NIS Million - year ending December 31

2011

לוח 2.6 - הוצאות, לפי סוג הוצאה
מיליוני ש"ח - חשבוני שנתיים דצמבר 31 ברצוננו

Code	Economic Type	המגזר הממשלתי General government												סוג הוצאה	קטגוריית הוצאה
		הממשלה המרכזית Central government						רשויות מקומיות Local authorities							
		ס"ר מרכזית (כולל ביטוח לאומי)	ס"ר המגזר הממשלתי	איחוד	המסד הלאומי לאימוץ	רשויות מקומיות	איחוד	ס"ר מרכזית (כולל המרכזיות)	איחוד	מסדות לאומיים	מסדות ציבוריים ללא עונת רווח	מסדות ציבוריים ללא עונת רווח	מסדות ציבוריים ללא עונת רווח		
2	EXPENSE	352,354	376,506	82,617	79,319	48,341	331,462	33,692	2,454	66,995	295,706	2	הוצאות	2	
21	Compensation of employees	79,262	93,802	-	670	14,540	78,593	-	431	20,929	57,232	21	תמורה לשכר	21	
211	Wages and salaries	63,765	75,218	-	603	11,453	63,163	-	377	18,313	44,472	211	שכר	211	
212	Employers' social contributions	15,497	18,584	-	67	3,087	15,430	-	54	2,616	12,780	212	הפרשות סוציאליות של מעבידים	212	
2121	Actual employers' social contributions	8,460	10,060	-	67	1,599	8,393	-	54	2,616	5,723	2121	הפרשות סוציאליות בפועל של מעבידים	2121	
2122	Imputed employers' social contributions	7,037	8,525	-	-	1,488	7,037	-	-	-	7,037	2122	הפרשות סוציאליות זקופות של מעבידים	2122	
22	use of goods and services	69,212	82,744	-	624	13,532	68,588	107	539	22,106	46,049	22	קניית סחורות ושירותים	22	
23	Consumption of fixed capital	9,081	16,859	-	71	7,778	9,009	-	502	5,640	2,867	23	בילוי נכסים קבועים	23	
24	Interest	37,352	38,318	-	-	1,156	48,588	-	14	1,067	47,508	24	ריבית	24	
241	To non-residents	5,090	5,090	-	-	-	5,090	-	-	-	5,090	241	ליתושב חוץ	241	
242	To residents other than general government	32,262	33,228	-	-	966	32,262	-	14	1,067	31,182	242	ריבית מקומית חוץ ממשלה	242	
243	To other general government units	-	-	-	-	190	11,236	-	-	-	11,236	243	ליחידות ממשלה אחרות	243	
25	Subsidies	5,331	5,331	-	-	-	5,331	-	-	-	5,331	25	תמיכות	25	
251	To public corporations	1,266	1,266	-	-	-	1,266	-	-	-	1,266	251	למרכזי ציבוריות	251	
252	To private enterprises	4,065	4,065	-	-	-	4,065	-	-	-	4,065	252	למרכזי פרטיות	252	
26	Grants	20,523	930	71,191	18,466	4,407	49,249	33,585	196	194	82,443	26	מגנקים	26	
261	To foreign governments	676	676	-	-	-	676	-	-	-	676	261	לממשלות זרות	261	
2611	Current	-	-	-	-	-	-	-	-	-	-	2611	שנתיים	2611	
2612	Capital	254	254	-	-	-	254	-	-	-	254	2612	חן	2612	
262	To international organizations	-	-	-	-	-	-	-	-	-	-	262	לארגונים בינלאומיים	262	
2621	Current	254	254	-	-	-	254	-	-	-	254	2621	שנתיים	2621	
2622	Capital	-	-	-	-	-	-	-	-	-	-	2622	חן	2622	
263	To other general government units	19,593	-	71,191	18,466	4,407	48,318	33,585	196	194	81,513	263	ליחידות אחרות במגזר הממשלתי	263	
2631	Current	15,947	-	67,510	18,451	4,386	44,673	30,934	76	194	75,337	2631	שנתיים	2631	
2632	Capital	3,645	-	3,681	15	20	3,645	2,651	120	-	6,176	2632	חן	2632	
27	Social benefits	106,000	111,225	-	59,367	5,226	46,633	-	147	15,475	31,010	27	תשלומים סוציאליים	27	
271	Social security benefits	59,367	59,367	-	59,367	-	-	-	-	-	-	271	תשלומי ביטוח הלאומי	271	
272	Social assistance benefits	30,737	35,962	-	-	5,226	30,737	-	147	15,475	15,114	272	תשלומי רווחה	272	
273	Employment-related social benefits	15,896	15,896	-	-	-	15,896	-	-	-	15,896	273	תשלומים סוציאליים של התעסוק	273	
28	Other expense	25,594	27,296	-	121	1,703	29,473	-	625	1,583	23,265	28	הוצאות אחרות	28	
281	Property expense other than interest	25,594	27,286	-	121	1,703	25,473	-	625	1,583	23,265	281	הוצאות רכוש שאינן ריבית	281	
282	Miscellaneous other expense	10,051	11,427	-	106	1,376	9,945	-	33	1,583	8,329	282	הוצאות שונות אחרות	282	
2821	Current	15,543	15,870	-	15	327	15,528	-	593	-	14,935	2821	על חשבון חן	2821	
2822	Capital	-	-	-	-	-	-	-	-	-	-	2822	פרמיית עמלות וביטוח הקצוות	2822	
283	Premiums, fees, and claims related to general insurance schemes	-	-	-	-	-	-	-	-	-	-	283	לכיסוי כללי	283	

TABLE 2.7 - EXPENSES, BY ECONOMIC TYPE
NIS Million - year ending December 31

2012

המגזר התמטלי

General government

Code	Economic Type	General government										סוג הוצאה	סמל
		מס'ר המגזר מרכזי (כולל בטוח לאומי)					מס'ר המגזר הממשלתי						
		9=5+6+7-8	8	7	6	5=1+2+3-4	4	3	2	1			
2	EXPENSE	375,299	401,283	85,391	84,106	51,990	350,578	36,040	2,421	72,404	311,793	הוצאות	2
21	Compensation of employees	84,993	100,534	-	701	15,541	84,292	-	403	22,992	60,898	תמורה לשכר	21
211	Wages and salaries	68,632	80,947	-	631	12,315	68,001	-	352	20,118	47,530	שכר	211
212	Employers' social contributions	16,362	19,587	-	70	3,225	16,292	-	50	2,874	13,387	הפרשות סוציאליות של מעבידים	212
2121	Actual employers' social contributions	9,084	10,794	-	70	1,709	9,014	-	50	2,874	6,090	מעבידים	2121
2122	Imputed employers' social contributions	7,278	8,794	-	-	1,516	7,278	-	-	-	7,278	הפרשות סוציאליות דקויות של מעבידים	2122
22	use of goods and services	74,402	88,960	-	713	14,558	73,689	122	528	23,466	49,817	קניית סחורות ושירותים	22
23	Consumption of fixed capital	9,713	18,215	-	79	8,502	9,634	-	530	6,125	2,979	בלאי נכסים קבועים	23
24	Interest	35,298	36,126	-	10,096	1,018	45,204	-	13	1,152	44,040	ריבית	24
241	To non-residents	5,132	5,132	-	-	-	5,132	-	-	-	5,132	ליתושות חוץ	241
242	To residents other than general government	30,166	30,994	-	-	828	30,166	-	13	1,152	29,002	ריבית מקומית חוץ ממשלה	242
243	To other general government units	-	-	-	10,096	190	9,906	-	-	-	9,906	ליחידות ממשלה אחרות	243
25	Subsidies	5,940	5,940	-	-	-	5,940	-	-	-	5,940	תמיכות	25
251	To public corporations	1,559	1,559	-	-	-	1,559	-	-	-	1,559	למברות ציבוריות	251
252	To private enterprises	4,381	4,381	-	-	-	4,381	-	-	-	4,381	למברות פרטיות	252
26	Grants	21,975	1,071	75,295	19,224	4,913	52,229	35,918	301	229	87,618	מגנקים	26
261	To foreign governments	805	805	-	-	-	805	-	-	-	805	לממשלות זרות	261
2611	Current	805	805	-	-	-	805	-	-	-	805	שוטפים	2611
2612	Capital	-	-	-	-	-	-	-	-	-	-	או	2612
262	To international organizations	266	266	-	-	-	266	-	-	-	266	ללארגונים בינלאומיים	262
2621	Current	266	266	-	-	-	266	-	-	-	266	שוטפים	2621
2622	Capital	-	-	-	-	-	-	-	-	-	-	או	2622
263	To other general government units	20,903	-	75,295	19,224	4,913	51,158	35,918	301	229	86,547	ליחידות אחרות במגזר התמטלי	263
2631	Current	16,821	-	71,196	19,211	4,909	47,076	33,608	42	229	80,413	שוטפים	2631
2632	Capital	4,082	-	4,099	13	4	4,082	2,310	259	-	6,134	או	2632
27	Social benefits	113,511	119,093	-	63,261	5,582	50,250	-	145	16,719	33,386	תשלומים סוציאליים	27
271	Social security benefits	63,261	63,261	-	63,261	-	-	-	-	-	-	תשלומי ביטוח לאומי	271
272	Social assistance benefits	32,877	38,459	-	-	5,582	32,877	-	145	16,719	16,013	תשלומי רווחה	272
273	Employment-related social benefits	17,373	17,373	-	-	-	17,373	-	-	-	17,373	תשלומים סוציאליים של התעסוק	273
28	Other expense	29,468	31,344	-	129	1,876	29,340	-	502	1,723	27,115	הוצאות אחרות	28
281	Property expense other than interest	29,468	31,344	-	129	1,876	29,340	-	502	1,723	27,115	הוצאות רכוש שאינן ריבית	281
282	Miscellaneous other expense	11,107	12,579	-	116	1,472	10,991	-	26	1,723	9,243	הוצאות שונות אחרות	282
2821	Current	18,362	18,765	-	13	404	18,349	-	476	-	17,873	שוטפים	2821
2822	Capital	-	-	-	-	-	-	-	-	-	-	על חשבון חוץ	2822
283	Premiums, fees, and claims related to general insurance schemes	-	-	-	-	-	-	-	-	-	-	פרמיות עלולות ותביעות הקשורות ללנסות כללי	283

לוח 2.7 - הוצאות, לפי סוג הוצאה
מיליוני ש"ח - הוצאות שוטפות-ייתנה ב-31 בדצמבר

TABLE 2.8 - EXPENSES, BY ECONOMIC TYPE
NIS Million - Year ending December 31

2013

לוח 2.8 - הוצאות, לפי סוג הוצאה
מיליון ש"ח - השנה שסומתיתמה ב-31 בדצמבר

Code	Economic Type	המגזר הממשלתי General government											סוג הוצאה	סמל		
		הממשלה המרכזית Central government					הממשלה המקומית Local authorities									
		סכ"מ ממשלתי (כולל מוכרזות לאומי)	סכ"מ הממשלתי	איחוד	המסדה לביטוח לאומי	רשות מקומית	סכ"מ הממשלתי (כולל מוכרזות לאומי)	איחוד	מסדות לאומיות	מסדות צבניות ללא מנות רווח	משרד ממשלתי מתוקצב	מסדות צבניות ללא מנות רווח			מסדות צבניות ללא מנות רווח	
2	EXPENSE	399,067	425,589	89,607	87,475	54,981	372,739	40,087	2,241	76,570	334,015	24,144	65,330	51,179	21	21
21	Compensation of employees	90,688	106,872	-	741	16,205	89,927	-	454	24,144	65,330	24,144	65,330	51,179	21	21
211	Wages and salaries	73,368	86,336	-	667	12,968	72,702	-	397	21,126	51,179	21,126	51,179	51,179	211	211
212	Employers' social contributions	17,299	20,536	-	74	3,237	17,225	-	57	3,018	14,151	3,018	6,533	6,533	212	212
2121	Actual employers' social contributions	9,682	11,464	-	74	1,783	9,608	-	57	3,018	6,533	3,018	6,533	6,533	2121	2121
2122	Imputed employers' social contributions	7,618	9,072	-	-	1,454	7,618	-	-	-	7,618	-	-	-	2122	2122
22	use of goods and services	77,516	93,000	62	775	15,545	76,741	129	632	24,528	51,709	24,528	2,952	2,952	22	22
23	Consumption of fixed capital	9,989	19,056	-	77	9,067	9,913	-	536	6,425	2,952	6,425	2,952	2,952	23	23
24	Interest	36,644	37,460	11,128	-	1,006	47,582	-	4	1,216	46,361	1,216	46,361	46,361	24	24
241	To non-residents	5,304	5,304	5,304	-	-	5,304	-	-	-	5,304	-	5,304	5,304	241	241
242	To residents other than general government	31,340	32,156	11,128	-	816	31,340	-	4	1,216	30,120	1,216	46,361	46,361	242	242
243	To other general government units	-	-	-	-	190	10,938	-	-	-	10,938	-	-	-	243	243
25	Subsidies	7,743	7,743	-	-	-	7,743	-	-	-	7,743	-	7,743	7,743	25	25
251	To public corporations	1,938	1,938	-	-	-	1,938	-	-	-	1,938	-	1,938	1,938	251	251
252	To private enterprises	5,805	5,805	-	-	-	5,805	-	-	-	5,805	-	5,805	5,805	252	252
26	Grants	24,087	1,294	78,417	20,137	5,414	54,159	39,958	338	250	93,529	250	93,529	93,529	26	26
261	To foreign governments	1,066	1,066	-	-	-	1,066	-	-	-	1,066	-	1,066	1,066	261	261
2611	Current	1,066	1,066	-	-	-	1,066	-	-	-	1,066	-	1,066	1,066	2611	2611
2612	Capital	-	-	-	-	-	-	-	-	-	-	-	-	-	2612	2612
262	To international organizations	227	227	-	-	-	227	-	-	-	227	-	227	227	262	262
2621	Current	227	227	-	-	-	227	-	-	-	227	-	227	227	2621	2621
2622	Capital	-	-	-	-	-	-	-	-	-	-	-	-	-	2622	2622
263	To other general government units	22,793	-	78,417	20,137	5,414	52,865	39,958	338	250	92,236	250	92,236	92,236	263	263
2631	Current	18,167	-	73,771	20,122	5,410	48,239	37,472	40	250	85,420	250	85,420	85,420	2631	2631
2632	Capital	4,626	-	4,646	15	5	4,626	2,487	297	-	6,815	-	6,815	6,815	2632	2632
27	Social benefits	119,665	125,422	-	65,606	5,757	54,058	-	150	18,300	35,609	-	35,609	35,609	27	27
271	Social security benefits	65,606	65,606	-	65,606	5,757	65,606	-	150	18,300	35,609	-	35,609	35,609	271	271
272	Social assistance benefits	35,418	41,175	-	-	5,757	35,418	-	-	-	16,968	-	16,968	16,968	272	272
273	Employment-related social benefits	18,641	18,641	-	-	-	18,641	-	-	-	18,641	-	18,641	18,641	273	273
28	Other expense	32,756	34,742	-	139	1,987	32,617	-	128	1,706	30,783	-	30,783	30,783	28	28
281	Property expense other than interest	32,756	34,742	-	-	1,987	32,617	-	128	1,706	30,783	-	30,783	30,783	281	281
282	Miscellaneous other expense	12,134	13,718	-	139	1,987	12,011	-	45	1,706	10,259	-	10,259	10,259	282	282
2821	Current	12,134	13,718	-	139	1,987	12,011	-	45	1,706	10,259	-	10,259	10,259	2821	2821
2822	Capital	20,621	21,024	-	15	403	20,606	-	83	-	20,523	-	20,523	20,523	2822	2822
283	Premiums, fees, and claims related to general insurance schemes	-	-	-	-	-	-	-	-	-	-	-	-	-	283	283

TABLE 2.9 - EXPENSES, BY ECONOMIC TYPE
NIS Million - year ending December 31

2014

לוח 2.9 - הוצאות, לפי סוג הוצאה
מיליוני ש"ח - חשון הסומת. יתח. ג. 31 בדצמבר

Code	Economic Type	המגזר התמטלי General government												סוג הוצאה	סמל
		מס' ממשלה (כולל ביטוח לאומי)			מס' לממשלה			ממשלה המרכזית			ממשלה המרכזית				
		Central Government (including social security funds)	General government - total	Consolidation	המסד לביטוח לאומי	רשויות מקומיות	מס' לממשלה (כולל ביטוח לאומי)	איתוח	מסדות לאומיים	מסדות ציבוריים	מסדות ללא כוונת רווח	מסדות ציבוריים	מסדות ללא כוונת רווח		
2	EXPENSE	402,975	431,410	87,848	90,276	58,257	370,724	41,990	2,390	79,500	330,825	הוצאות	2		
21	Compensation of employees	93,635	110,601	-	756	16,966	92,879	-	434	25,032	67,414	תמורה לשכר	21		
211	Wages and salaries	75,974	89,603	-	680	13,629	75,294	-	380	21,903	53,011	שכר	211		
212	Employers' social contributions	17,661	20,999	-	76	3,337	17,586	-	54	3,129	14,403	תרומות סוציאליות של מעבידים	212		
2121	Actual employers' social contributions	10,000	11,866	-	76	1,866	9,925	-	54	3,129	6,741	תרומות סוציאליות בפועל של מעבידים	2121		
2122	Imputed employers' social contributions	7,661	9,132	-	-	1,471	7,661	-	-	-	7,661	תרומות סוציאליות זקופות של מעבידים	2122		
22	use of goods and services	83,468	99,902	75	815	16,509	82,652	137	714	25,816	56,259	קניית סחורות ושירותים	22		
23	Consumption of fixed capital	10,206	19,766	-	76	9,561	10,130	-	553	6,612	2,966	בלאי נכסים קבועים	23		
24	Interest	26,785	27,491	7,793	-	896	34,388	-	2	1,264	33,122	ריבית	24		
241	To non-residents	3,624	3,624	-	-	-	3,624	-	-	-	3,624	לתושבי חוץ	241		
242	To residents other than general government	23,161	23,867	7,793	-	706	23,161	-	2	1,264	21,885	ריבית מקומית חוץ ממשלה	242		
243	To other general government units	-	-	-	-	190	7,603	-	-	-	7,603	ליחידות ממשלה אחרות	243		
25	Subsidies	7,578	7,578	-	-	-	7,578	-	-	-	7,578	תמיכות	25		
251	To public corporations	2,976	2,976	-	-	-	2,976	-	-	-	2,976	להברות ציבוריות	251		
252	To private enterprises	4,603	4,603	-	-	-	4,603	-	-	-	4,603	להברות פרטיות	252		
26	Grants	24,799	1,175	79,980	21,099	5,943	54,113	41,853	346	216	95,404	מתקנים	26		
261	To foreign governments	882	882	-	-	-	882	-	-	-	882	לממשלות זרות	261		
2611	Current	882	882	-	-	-	882	-	-	-	882	שעמים	2611		
2612	Capital	-	-	-	-	-	-	-	-	-	-	חן	2612		
262	To international organizations	293	293	-	-	-	293	-	-	-	293	לארגונים בין-לאומיים	262		
2621	Current	293	293	-	-	-	293	-	-	-	293	שעמים	2621		
2622	Capital	-	-	-	-	-	-	-	-	-	-	חן	2622		
263	To other general government units	23,614	23,614	79,980	21,099	5,943	52,938	41,853	346	216	94,229	ליחידות אחרות במגזר הממשלתי	263		
2631	Current	19,429	19,429	75,775	21,082	5,940	48,752	39,177	37	216	87,677	שעמים	2631		
2632	Capital	4,185	4,185	4,205	17	3	4,185	2,676	309	-	6,553	חן	2632		
27	Social benefits	124,579	130,683	-	67,390	6,105	57,188	-	156	18,808	38,224	תשלומים סוציאליים	27		
271	Social security benefits	67,390	67,390	-	67,390	-	-	-	-	-	-	תשלומי הביטוח הלאומי	271		
272	Social assistance benefits	36,913	43,018	-	-	6,105	36,913	-	156	18,808	17,949	תשלומי רווחה	272		
273	Employment-related social benefits	20,275	20,275	-	-	-	20,275	-	-	-	20,275	תשלומים סוציאליים של המעסיק	273		
28	Other expense	31,936	34,213	-	140	2,277	31,795	-	185	1,752	29,858	הוצאות אחרות	28		
281	Property expense other than interest	31,936	34,213	-	140	2,277	31,795	-	185	1,752	29,858	הוצאות רכוש שאינן ריבית	281		
282	Miscellaneous other expense	12,223	14,026	-	124	1,803	12,099	-	44	1,752	10,303	הוצאות שונות אחרות	282		
2821	Current	12,223	14,026	-	124	1,803	12,099	-	44	1,752	10,303	שעמים	2821		
2822	Capital	19,713	20,187	-	17	474	19,696	-	142	-	19,555	על חשבון חן	2822		
283	Premiums, fees, and claims related to general insurance schemes	-	-	-	-	-	-	-	-	-	-	פרמיות, עמלות ותביעות הקשורות לביטוח כללי	283		

TABLE 2.10 - EXPENSES, BY ECONOMIC TYPE
 2015
 מיליוני ש"ח - השנת הסופית: ג-3 ברצמבר
 המגזר התמטלי: General government

Code	Economic Type	General government													הואגות	תמורה לשכרם שכר	מספר
		המגזר המקומי: Local authorities						הממשלה המרכזית: Central government						משרד התמטלי: Budgetary central government			
		רשויות מקומיות	המסד ללאומי	איחוד	סך למגזר התמטלי (כולל ביטוח לאומי)	סך למגזר התמטלי	סך למגזר התמטלי (כולל ביטוח לאומי)	רשויות מקומיות	המסד ללאומי	איחוד	סך למגזר התמטלי (כולל ביטוח לאומי)	מסדות לאומיות	מסדות ציבוריות ללא כוונת רווח				
6	7	8	9=5+6+7-8	6	7	8	9=5+6+7-8	6	7	8	9=5+6+7-8	3	2	1			
2	EXPENSE	415,678	444,318	91,350	94,069	60,097	381,502	46,074	2,422	83,162	341,992	2	הואגות	2			
21	Compensation of employees	97,726	115,389	-	794	17,663	96,932	-	432	26,147	70,353	21	תמורה לשכרם	21			
211	Wages and salaries	79,549	93,839	-	715	14,291	78,834	-	378	22,879	55,577	211	שכר	211			
212	Employers' social contributions	18,178	21,549	-	79	3,372	18,098	-	54	3,268	14,776	212	הפרשות סוציאליות של מעבידים	212			
2121	Actual employers' social contributions	10,437	12,380	-	79	1,943	10,358	-	54	3,268	7,035	2121	הפרשות סוציאליות בפועל של מעבידים	2121			
2122	Imputed employers' social contributions	7,740	9,169	-	-	1,429	7,740	-	-	-	7,740	2122	הפרשות סוציאליות זקופות של מעבידים	2122			
22	use of goods and services	85,561	102,787	84	859	17,310	84,702	425	665	27,123	57,339	22	קניות סחורות שירותים	22			
23	Consumption of fixed capital	10,563	20,459	-	76	9,896	10,486	-	575	6,964	2,947	23	בלאי נכסים קבועים	23			
24	Interest	24,112	24,746	6,394	-	824	30,316	-	14	1,321	28,981	24	ריבית	24			
241	To non-residents	4,793	4,793	-	-	-	4,793	-	-	-	4,793	241	להתשיב חוץ	241			
242	To residents other than general government	19,319	19,953	6,394	-	634	19,319	-	14	1,321	17,984	242	ריבית מקומות חוץ ממשלה	242			
243	To other general government units	-	-	-	-	190	6,204	-	-	-	6,204	243	ליחידות משטלה אחרות	243			
25	Subsidies	7,936	7,936	-	-	-	7,936	-	-	-	7,936	25	תמיכות	25			
251	To public corporations	3,109	3,109	-	-	-	3,109	-	-	-	3,109	251	להגדרות ציבוריות	251			
252	To private enterprises	4,827	4,827	-	-	-	4,827	-	-	-	4,827	252	להגדרות פרטיות	252			
26	Grants	26,631	1,206	84,872	22,037	5,758	58,284	45,649	483	241	103,209	26	מתקנים	26			
261	To foreign governments	270	270	-	-	-	270	-	-	-	270	261	לממשלות זרות	261			
2611	Current	270	270	-	-	-	270	-	-	-	270	2611	שעם	2611			
2612	Capital	-	-	-	-	-	-	-	-	-	-	2612	חון	2612			
262	To international organizations	936	936	-	-	-	936	-	-	-	936	262	לארגונים בין-לאומיים	262			
2621	Current	936	936	-	-	-	936	-	-	-	936	2621	שעם	2621			
2622	Capital	-	-	-	-	-	-	-	-	-	-	2622	חון	2622			
263	To other general government units	25,425	-	84,872	22,037	5,758	57,078	45,649	483	241	102,003	263	ליחידות אחרות במגזר התמטלי	263			
2631	Current	20,614	-	80,035	22,018	5,751	52,266	42,134	39	241	94,120	2631	שעם	2631			
2632	Capital	4,812	-	4,837	18	7	4,812	3,516	443	-	7,884	2632	חון	2632			
27	Social benefits	129,701	136,068	-	70,154	6,367	59,547	-	161	19,536	39,850	27	משלמים סוציאליים	27			
271	Social security benefits	70,154	70,154	-	70,154	-	-	-	-	-	-	271	משלמים הביטוח הלאומי	271			
272	Social assistance benefits	38,448	44,816	-	-	6,367	38,448	-	161	19,536	18,751	272	משלמים רווחה	272			
273	Employment-related social benefits	21,099	21,099	-	-	-	21,099	-	-	-	21,099	273	משלמים סוציאליים של המעסיק	273			
28	Other expense	33,448	35,728	-	149	2,279	33,299	-	92	1,830	31,377	28	הואגות אחרות	28			
281	Property expense other than interest	33,448	35,728	-	149	2,279	33,299	-	92	1,830	31,377	281	הואגות רכוש שאינן ריבית	281			
282	Miscellaneous other expense	13,334	15,244	-	131	1,910	13,203	-	41	1,830	11,332	282	הואגות שונות אחרות	282			
2821	Current	13,334	15,244	-	131	1,910	13,203	-	41	1,830	11,332	2821	שעם	2821			
2822	Capital	20,115	20,484	-	18	369	20,097	-	51	-	20,046	2822	על חשבון חון	2822			
283	Premiums, fees, and claims related to general insurance schemes	-	-	-	-	-	-	-	-	-	-	283	פרמיות עמלות ותבעות הקשורות לביטוח כללי	283			

TABLE 2.11 - EXPENSES, BY ECONOMIC TYPE
NIS Million - year ending December 31

2016

לוח 2.11 - הוצאות לפי סוג הוצאה
מיליוני ש"ח - השנה הסוקה לתקופה ג' - 31 בדצמבר

Code	Economic Type	המגזר התמטלי - General government										סוג הוצאה	סמל
		המגזר הממשלתי - Central government					הממשלה המרכזית - Central government						
		ס"ר ממשלה (כולל ביטוח לאומי)	ס"ר למגזר הממשלתי	איחוד	המסד לביטוח לאומי	רשויות מקומיות	ס"ר לממשלה (כולל המרכזית)	איחוד	מוסדות לאומיים	מוסדות ציבוריים ללא כוונת רווח	מוסדות ממשלה מתקציבים		
2	EXPENSE	435,272	464,501	101,535	97,828	62,532	405,677	49,816	3,133	88,162	384,198	הוצאות	2
21	Compensation of employees	101,798	120,635	-	836	18,837	100,962	-	437	27,497	73,028	תמורה לשכר	21
211	Wages and salaries	83,230	98,595	-	753	15,366	82,477	-	382	24,060	58,035	שכר	211
212	Employers' social contributions	18,568	22,039	-	84	3,471	18,485	-	55	3,437	14,993	הפרשות סוציאליות של מעבידים	212
2121	Actual employers' social contributions	10,878	12,950	-	84	2,072	10,795	-	55	3,437	7,303	הפרשות סוציאליות בפועל של מעבידים	2121
2122	Imputed employers' social contributions	7,690	9,089	-	-	1,399	7,690	-	-	-	7,690	הפרשות סוציאליות זקופות של מעבידים	2122
22	use of goods and services	90,846	108,846	197	914	16,197	89,932	901	609	29,476	60,748	קניית סחורות שירותים	22
23	Consumption of fixed capital	10,593	20,763	-	76	10,170	10,517	-	584	6,965	2,968	בלאי נכסים קבועים	23
24	Interest	25,739	26,266	7,417	-	717	32,966	-	12	1,402	31,552	ריבית	24
241	To non-residents	4,744	4,744	-	-	-	4,744	-	-	-	4,744	להחשיב חוץ	241
242	To residents other than general government	20,995	21,522	7,417	-	527	20,995	-	12	1,402	19,581	ריבית מקומית חוץ ממשלה	242
243	To other general government units	-	-	-	-	190	7,227	-	-	-	7,227	ליחידות ממשלה אחרות	243
25	Subsidies	8,504	8,504	-	-	-	8,504	-	-	-	8,504	תמיכות	25
251	To public corporations	3,266	3,266	-	-	-	3,266	-	-	-	3,266	להכרזת ציבוריות	251
252	To private enterprises	5,238	5,238	-	-	-	5,238	-	-	-	5,238	להכרזת פרטיות	252
26	Grants	28,609	1,350	93,921	22,806	5,657	66,808	48,915	1,157	252	114,314	מתקנים	26
261	To foreign governments	145	145	-	-	-	145	-	-	-	145	לממשלות זרות	261
2611	Current	145	145	-	-	-	145	-	-	-	145	שעמים	2611
2612	Capital	-	-	-	-	-	-	-	-	-	-	חון	2612
262	To international organizations	1,205	1,205	-	-	-	1,205	-	-	-	1,205	חון	262
2621	Current	1,205	1,205	-	-	-	1,205	-	-	-	1,205	לארגונים בין-לאומיים	2621
2622	Capital	-	-	-	-	-	-	-	-	-	-	שעמים	2622
263	To other general government units	27,258	-	93,921	22,806	5,657	65,458	48,915	1,157	252	112,964	ליחידות אחרות במגזר הממשלתי	263
2631	Current	22,253	-	88,889	22,789	5,648	60,452	44,392	44	252	104,547	שעמים	2631
2632	Capital	5,006	-	5,032	18	9	5,006	4,523	1,112	-	8,417	חון	2632
27	Social benefits	135,491	141,954	-	73,042	6,462	62,450	-	143	20,643	41,664	תשלומים סוציאליים	27
271	Social security benefits	73,042	73,042	-	73,042	-	62,450	-	143	20,643	41,664	תשלומי הביטוח הלאומי	271
272	Social assistance benefits	40,815	47,277	-	-	6,462	40,815	-	143	20,643	20,029	תשלומי רווחה	272
273	Employment-related social benefits	21,635	21,635	-	-	-	21,635	-	-	-	21,635	תשלומים סוציאליים של המעסיק	273
28	Other expense	33,693	36,184	-	154	2,491	33,539	-	192	1,927	31,421	הוצאות אחרות	28
281	Property expense other than interest	33,693	36,184	-	154	2,491	33,539	-	192	1,927	31,421	הוצאות רכוש שאינן ריבית	281
282	Miscellaneous other expense	13,779	15,777	-	136	1,998	13,644	-	43	1,927	11,674	הוצאות שונות אחרות	282
2821	Current	13,779	15,777	-	136	1,998	13,644	-	43	1,927	11,674	שעמים	2821
2822	Capital	19,913	20,406	-	18	493	19,896	-	149	-	19,746	על חשבון חון	2822
283	Premiums, fees, and claims related to general insurance schemes	-	-	-	-	-	-	-	-	-	-	פרמיות עמלות ותביעות הקשורות לביטוח כללי	283

TABLE 2.12 - EXPENSES, BY ECONOMIC TYPE
NIS Million - year ending December 31

2017

לוח 2.12 - הוצאות לפי סוג הוצאה
מיליוני ש"ח - השנת הסופית: דצמבר 2017

Code	Economic Type	המגזר התמטלי General government											סוג הוצאה	סמל
		מס' ממשלה (כולל ביטוח לאומי)			מס' לממשלה			ממשלה המרכזית			ממשלה המרכזית			
		9=5+6+7-8	10=5+6+7-8	8	7	6	5=1+2+3-4	4	3	2	1			
2	EXPENSE	486,376	496,478	108,790	106,537	66,395	432,337	55,368	2,658	93,097	391,950	הוצאות	2	
21	Compensation of employees	107,442	127,738	-	870	20,296	106,572	-	427	29,270	76,875	תמורה לשכר	21	
211	Wages and salaries	88,147	104,817	-	783	16,669	87,365	-	374	25,611	61,379	שכר	211	
212	Employers' social contributions	19,295	22,921	-	87	3,627	19,208	-	53	3,659	15,495	הפרשות סוציאליות של מעבידים	212	
2121	Actual employers' social contributions	11,487	13,719	-	87	2,233	11,400	-	53	3,659	7,687	מעבידים	2121	
2122	Imputed employers' social contributions	7,808	9,202	-	-	1,394	7,808	-	-	-	7,808	מעבידים	2122	
22	use of goods and services	93,095	112,466	60	971	19,431	92,124	962	627	30,883	61,577	קניית סחורות ושירותים	22	
23	Consumption of fixed capital	10,929	21,279	-	73	10,350	10,856	-	583	7,142	3,132	בלאי נכסים קבועים	23	
24	Interest	27,592	28,140	8,492	-	738	35,894	-	12	1,476	34,406	ריבית	24	
241	To non-residents	5,047	5,047	-	-	-	5,047	-	-	-	5,047	לחובות פורטיות	241	
242	To residents other than general government	22,545	23,093	8,492	-	548	22,545	-	12	1,476	21,057	ריבית מקומות חוץ ממשלה	242	
243	To other general government units	-	-	-	-	190	8,302	-	-	-	8,302	ליחידות ממשלה אחרות	243	
25	Subsidies	10,802	10,802	-	-	-	10,802	-	-	-	10,802	תמיכות	25	
251	To public corporations	4,269	4,269	-	-	-	4,269	-	-	-	4,269	להכרות צבוריות	251	
252	To private enterprises	6,533	6,533	-	-	-	6,533	-	-	-	6,533	להכרות פרטיות	252	
26	Grants	31,317	1,366	100,238	23,888	6,092	71,624	54,406	655	288	125,087	מגנקים	26	
261	To foreign governments	554	554	-	-	-	554	-	-	-	554	לממשלות זרות	261	
2611	Current	554	554	-	-	-	554	-	-	-	554	שטפים	2611	
2612	Capital	-	-	-	-	-	-	-	-	-	-	או	2612	
262	To international organizations	812	812	-	-	-	812	-	-	-	812	לארגונים בין-לאומיים	262	
2621	Current	812	812	-	-	-	812	-	-	-	812	שטפים	2621	
2622	Capital	-	-	-	-	-	-	-	-	-	-	או	2622	
263	To other general government units	29,951	-	100,238	23,888	6,092	70,259	54,406	655	288	123,721	ליחידות אחרות במגזר ממשלתי	263	
2631	Current	24,530	-	94,785	23,886	6,081	64,838	48,718	48	288	113,219	שטפים	2631	
2632	Capital	5,421	-	5,453	22	10	5,421	5,688	606	-	10,503	או	2632	
27	Social benefits	146,321	153,090	-	80,575	6,769	65,746	-	156	21,989	43,601	משלמים סוציאליים	27	
271	Social security benefits	80,575	80,575	-	80,575	-	-	-	-	-	-	משלמי הביטוח הלאומי	271	
272	Social assistance benefits	43,490	50,259	-	-	6,769	43,490	-	156	21,989	21,346	משלמי רווחה	272	
273	Employment-related social benefits	22,256	22,256	-	-	-	22,256	-	-	-	22,256	משלמים סוציאליים של המעסיק	273	
28	Other expense	38,878	41,598	-	160	2,719	38,718	-	199	2,050	36,469	הוצאות אחרות	28	
281	Property expense other than interest	38,878	41,598	-	160	2,719	38,718	-	199	2,050	36,469	הוצאות רכוש שאינן ריבית	281	
282	Miscellaneous other expense	14,834	16,971	-	139	2,137	14,695	-	44	2,050	12,602	הוצאות שונות אחרות	282	
2821	Current	14,834	16,971	-	139	2,137	14,695	-	44	2,050	12,602	שטפים	2821	
2822	Capital	24,044	24,627	-	22	583	24,023	-	156	-	23,867	על חשבון חוץ	2822	
283	Premiums, fees, and claims related to general insurance schemes	-	-	-	-	-	-	-	-	-	-	פרמיות עמלות ותבעות הקשורות לביטוח כללי	283	

לוח 3

TABLE 3

2017–2006

TABLE 3.1 - TRANSACTIONS IN ASSETS AND LIABILITIES

לוח 3.1 - שינויים בנכסים ובהתחייבויות

NIS Million - year ending December 31

2006

מיליוני ש"ח - השנה שהסתיימה ב-31 בדצמבר

Code	Type of assets/liabilities	General government													סוג נכס/התחייבות	סמל
		תמגור הממשלתי				תממשלה המרכזית				תממשלה ציבורית						
		ס"ר כ' תמש"ל מרכזית (כולל ביטוח לאומי)	סך כל תמגור הממשלתי	איחוד	המוסד לבטיח לאומי	רשויות מקומיות	סך כל התמש"ל המרכזית	איחוד	מוסדות לאומיים	מוסדות ציבוריים ללא כוונת רווח	מוסדות ממשלתיים מתקציבים	מוסדות ציבוריים ללא כוונת רווח	מוסדות ציבוריים ללא כוונת רווח	מוסדות ציבוריים ללא כוונת רווח		
31	Net investment in non-financial assets	-2,925	-2,200	-	25	725	-2,950	-	7	1,107	-4,065	השקעות נטו בנכסים לא-פיננסיים	31			
311	Fixed assets	-120	494	-	24	614	-144	-	-9	1,107	-1,242	נכסים קבועים	311			
3111	Buildings and structures	-61	450	-	21	511	-81	-	-7	985	-1,059	מבנים ומשקעים	3111			
3112	Machinery and equipment	-11	79	-	4	90	-14	-	-1	174	-187	מונחת ועוד	3112			
3113	Other fixed assets	-48	-35	-	-	13	-48	-	-	-52	4	נכסים קבועים אחרים	3113			
312	Inventories	מלאי	312			
313	Valuables	דברי ערך	313			
314	Non-produced assets	-2,805	-2,694	-	1	111	-2,806	-	16	-	-2,822	נכסים שלא יוצרו	314			
3141	Land	-2,805	-2,694	-	1	111	-2,806	-	16	-	-2,822	קרקע	3141			
3142	Mineral and energy resources	-	-	-	-	-	-	-	-	-	-	משאבים מינרליים ומקורות אנרגיה	3142			
3143	Other naturally occurring assets	-	-	-	-	-	-	-	-	-	-	משאבי טבע אחרים	3143			
3144	Intangible non-produced assets	-	-	-	-	-	-	-	-	-	-	נכסים לא-מתחייבים שלא יוצרו	3144			

TABLE 3.2. - TRANSACTIONS IN ASSETS AND LIABILITIES

לוח 3.2 - שיעורים בנסים ובהתחייבויות

NIS Million - year ending December 31

2007

מיליוני ש"ח - השנה שהסתיימה ב-31 בדצמבר

Code	Type of assets/liabilities	General government													סוג נכס/התחייבות	מסל
		הממשלה הממשלתית						הממשלה המרכזית								
		סה"כ ממשלה מרכזית (כולל ביטוח לאומי)	סך כל המגזר הממשלתי	איחוד	תמוסד לביטוח לאומי	רשויות מקומיות	סך כל הממשלה המרכזית	איחוד	מוסדות לאומיים	מוסדות ציבוריים ללא כוונת רווח	משרד ממשלה מתקציבים	מוסדות ציבוריים ללא כוונת רווח	מוסדות ציבוריים ללא כוונת רווח	משרד ממשלה מתקציבים		
Central Government (including social security funds)	General government - total	Consolidation	National insurance institute	Local authorities	Central government - total	Consolidation	National institutions	Public non-profit institutions	Budgetary central government	Public non-profit institutions	Public non-profit institutions	Budgetary central government				
		9=5+6+7-8	8	7	6	5=1+2+3-4	4	3	2	1						
31	Net investment in non-financial assets	-3,018	-1,850	-	-49	1,169	-2,969	-	-105	985	-3,849	השקעות נטו בנסים לא-פיננסיים	31			
311	Fixed assets	-325	719	-	-50	1,044	-275	-	-137	985	-1,123	נסים קבועים	311			
3111	Buildings and structures	-158	719	-	-42	877	-115	-	-116	945	-945	מבנים ומשקעים	3111			
3112	Machinery and equipment	-28	127	-	-7	155	-20	-	-20	167	-167	מונחת ועוד	3112			
3113	Other fixed assets	-139	-127	-	-	12	-139	-	-	-127	-12	נסים קבועים אחרים	3113			
312	Inventories	מלאי	312			
313	Valuables	דברי ערך	313			
314	Non-produced assets	-2,693	-2,568	-	1	125	-2,694	-	32	-	-2,726	נסים שלא יוצרו	314			
3141	Land	-2,693	-2,568	-	1	125	-2,694	-	32	-	-2,726	קרקע	3141			
3142	Mineral and energy resources	-	-	-	-	-	-	-	-	-	-	משאבים מינרליים ומקורות אנרגיה	3142			
3143	Other naturally occurring assets	-	-	-	-	-	-	-	-	-	-	משאבי טבע אחרים	3143			
3144	Intangible non-produced assets	-	-	-	-	-	-	-	-	-	-	נסים לא-מתחייבים שלא יוצרו	3144			

TABLE 3.3. - TRANSACTIONS IN ASSETS AND LIABILITIES

לוח 3.3 - שיעורים בנסים ובהתחייבויות

NIS Million - year ending December 31

2008

מיליוני ש"ח - השנה שהסתיימה ב-31 בדצמבר

Code	Type of assets/liabilities	המגזר הממשלתי General government													סוג נכס/התחייבות	סמל		
		הממשלה המרכזית Central government						רשויות מקומיות Local authorities										
		מס' כ"ר ממשלה מרכזית (כולל ביטוח לאומי)	סך כל המגזר הממשלתי - total	9=5+6+7-8	איחוד Consolidation	8	המסד לביטוח לאומי	7	רשויות מקומיות	6	סך כל הממשלה המרכזית	5=1+2+3-4	איחוד Consolidation	4			מוסדות לאומיים	3
31	Net investment in non-financial assets	-3,268	-1,465	-	-0	1,804	-3,268	-	-184	1,325	-4,409	השקעות נטו בנסים לא-פיננסיים	31					
311	Fixed assets	-728	921	-	-1	1,649	-727	-	-193	1,325	-1,859	נסים קבועים	311					
3111	Buildings and structures	-692	698	-	-1	1,391	-691	-	-164	1,047	-1,574	מבנים ומתקני	3111					
3112	Machinery and equipment	-122	123	-	-0	245	-122	-	-29	185	-278	מונחת ועוד	3112					
3113	Other fixed assets	86	100	-	-	13	86	-	-	94	-7	נסים קבועים אחרים	3113					
312	Inventories	מלאי	312					
313	Valuables	דברי ערך	313					
314	Non-produced assets	-2,540	-2,386	-	1	155	-2,541	-	9	-	-2,550	נסים שלא זוערו	314					
3141	Land	-2,540	-2,386	-	1	155	-2,541	-	9	-	-2,550	קרקע	3141					
3142	Mineral and energy resources	-	-	-	-	-	-	-	-	-	-	משאבים מינרליים ומקורות אנרגיה	3142					
3143	Other naturally occurring assets	-	-	-	-	-	-	-	-	-	-	משאבי טבע אחרים	3143					
3144	Intangible non-produced assets	-	-	-	-	-	-	-	-	-	-	נסים לא-מתחייבים שלא זוערו	3144					

TABLE 3.4. - TRANSACTIONS IN ASSETS AND LIABILITIES

לוח 3.4 - שיעורים בנסים ובהתחייבויות

NIS Million - year ending December 31

2009

מיליוני ש"ח - השנה שהסתיימה ב-31 בדצמבר

Code	Type of assets/liabilities	תמגור הממשלתי													סוג נכס/התחייבות	סמל
		General government														
		סו"כ ממשלה מרכזית (כולל ביטוח לאומי)	סך כל המגזר הממשלתי	איחוד	תמוסד לב-טוח לאומי	רשויות מקומיות	סך כל התמסלה ממוקדת	איחוד	תממשלה המרכזית	מוסדות לאומיים	מוסדות ציבוריים ללא סוגנת חוץ	מסד'ד ממשלה מתוקצבים				
Central Government (including social security funds)	General government - total	Consolidation	National insurance institute	Local authorities	Central government - total	Consolidation	National institutions	Public non-profit institutions	Budgetary central government							
		9=5+6+7-8	8	7	6	5=1+2+3-4	4	3	2	1						
31	Net investment in non-financial assets	-3,379	-2,628	-	2	751	-3,381	-	-192	1,439	-4,629		השקעות נטו בנסים לא-פיננסיים	31		
311	Fixed assets	-523	83	-	2	607	-526	-	-228	1,439	-1,737	נסים קבועים	311			
3111	Buildings and structures	-429	78	-	2	508	-431	-	-194	1,233	-1,471	מבנים ומשתות	3111			
3112	Machinery and equipment	-76	14	-	0	90	-76	-	-34	218	-260	מונות ועוד	3112			
3113	Other fixed assets	-18	-9	-	-	9	-18	-	-	-12	-7	נסים קבועים אחרים	3113			
312	Inventories	מלאי	312			
313	Valuables	דברי ערך	313			
314	Non-produced assets	-2,856	-2,712	-	-	144	-2,856	-	36	-	-2,892	נסים שלא ועור	314			
3141	Land	-2,856	-2,712	-	-	144	-2,856	-	36	-	-2,892	קרקע משאבים מוגדלים ומקורות אנרגיה	3141			
3142	Mineral and energy resources	-	-	-	-	-	-	-	-	-	-	משאבי טבע אחרים	3142			
3143	Other naturally occurring assets	-	-	-	-	-	-	-	-	-	-	נסים לא-מתחייבים שלא ועור	3143			
3144	Intangible non-produced assets	-	-	-	-	-	-	-	-	-	-		3144			

TABLE 3.5. - TRANSACTIONS IN ASSETS AND LIABILITIES

לוח 3.5 - שיעורים בנסים ובהתחייבויות

NIS Million - year ending December 31

2010

מיליוני ש"ח - השנה שרסה יימיה ג-31 בדצמבר

Code	Type of assets/liabilities	General government														סוג נכס/התחייבות	סמל
		הממשלה הממשלתית				הממשלה המרכזית				הממשלה המקומית							
		סך כל הממשלה מרכזית (כולל ביטוח לאומי)	סך כל הממשלה הממשלתית	איחוד	המוסד לביטוח לאומי	רשויות מקומיות	סך כל הממשלה ממוזגות	איחוד	מוסדות לאומיים	מוסדות ציבוריים ללא כוונת רווח	מוסדות ממשלה	מוסדות ציבוריים ללא כוונת רווח	מוסדות ממשלה	מוסדות ציבוריים ללא כוונת רווח	מוסדות ציבוריים ללא כוונת רווח		
31	Net investment in non-financial assets	-5,518	-4,084	-	-39	1,434	-5,479	-	-176	1,483	-6,787	השקעות נטו בנסים לא-פיננסיים	31				
311	Fixed assets	-463	816	-	-39	1,279	-424	-	-211	1,483	-1,696	נסים קבועים	311				
3111	Buildings and structures	-412	668	-	-33	1,079	-379	-	-179	1,259	-1,459	מבנים ומשקעים	3111				
3112	Machinery and equipment	-73	118	-	-6	190	-67	-	-32	222	-257	מונחת ועוד	3112				
3113	Other fixed assets	21	30	-	-	9	21	-	-	2	20	נסים קבועים אחרים	3113				
312	Inventories	מלאי	312				
313	Valuables	דברי ערך	313				
314	Non-produced assets	-5,055	-4,900	-	-	155	-5,055	-	35	-	-5,090	נסים שלא יוצרו	314				
3141	Land	-5,055	-4,900	-	-	155	-5,055	-	35	-	-5,090	קרקע	3141				
3142	Mineral and energy resources	-	-	-	-	-	-	-	-	-	-	משאבים מינרליים ומקורות אנרגיה	3142				
3143	Other naturally occurring assets	-	-	-	-	-	-	-	-	-	-	משאבי טבע אחרים	3143				
3144	Intangible non-produced assets	-	-	-	-	-	-	-	-	-	-	נסים לא-מוחשיים שלא יוצרו	3144				

TABLE 3.6. - TRANSACTIONS IN ASSETS AND LIABILITIES

לות 3.6 - שינויים בנכסים ובהתחייבויות

NIS Million - year ending December 31		2011													מיליוני ש"ח - השנה שהסתיימה ב-31 בדצמבר	
Code	Type of assets/liabilities	המגזר הממשלתי											סוג נכס/התחייבות	סמל		
		General government						Central government								
		ס"ר כ' ממשלה מרכזית (כולל בטוח לאומי)	סך כל המגזר הממשלתי	איחוד	המוסד לביטוח לאומי	רשויות מקומיות	סך כל התמסלה המרכזית	איחוד	מוסדות לאומיים	מוסדות ציבוריים ללא כוונת רווח	מוסדות ממשלה	מוסדות ציבוריים ללא כוונת רווח			מוסדות ממשלה	
Central Government (including social security funds)	General government - total	Consolidation 8	National insurance institute	Local authorities	Central government - total	Consolidation	National institutions	Public non-profit institutions	Budgetary central government	1						
9=5+6+7-8	7	6	5=1+2+3-4	4	3	2	3	2	1							
31	Net investment in non-financial assets	-6,114	-4,307	-	22	1,807	-6,136	-	-135	1,361	-7,361	השקעות נטו בנכסים לא-פיננסיים	31			
311	Fixed assets	-299	1,314	-	22	1,613	-321	-	-137	1,361	-1,544	נכסים קבועים	311			
3111	Buildings and structures	-293	1,070	-	18	1,363	-312	-	-117	1,161	-1,356	מבנים ומבשרות	3111			
3112	Machinery and equipment	-52	189	-	3	240	-55	-	-21	205	-239	מונחת ועוד	3112			
3113	Other fixed assets	46	56	-	-	10	46	-	-	-5	51	נכסים קבועים אחרים	3113			
312	Inventories	מלאי	312			
313	Valuables	דברי ערך	313			
314	Non-produced assets	-5,815	-5,621	-	194	-5,815	-	2	2	-	-5,817	נכסים שלא יוצרו	314			
3141	Land	-5,815	-5,621	-	-	194	-5,815	-	2	-	-5,817	קרקע	3141			
3142	Mineral and energy resources	-	-	-	-	-	-	-	-	-	-	משאבים מינרליים ומקורות אנרגיה	3142			
3143	Other naturally occurring assets	-	-	-	-	-	-	-	-	-	-	משאבי טבע אחרים	3143			
3144	Intangible non-produced assets	-	-	-	-	-	-	-	-	-	-	נכסים לא-מוחשיים שלא יוצרו	3144			

TABLE 3.7. - TRANSACTIONS IN ASSETS AND LIABILITIES

לוח 3.7 - שיעורים שנתיים בנכסים ובהתחייבויות

NIS Million - year ending December 31

2012

מיליוני ש"ח - השנה שהסתיימה ב-31 בדצמבר

Code	Type of assets/liabilities	המגזר הממשלתי General government													סוג נכס/התחייבות	מיל
		הממשלה המרכזית Central government						הממשלה המרכזית Central government								
		סה"כ ממשלה מרכזית (כולל ביטוח לאומי)	סך כל המגזר הממשלתי	איחוד	תמוסד לביטוח לאומי	רשויות מקומיות	סך כל הממשלה המרכזית	איחוד	מוסדות לאומיים	מוסדות ציבוריים ללא כוונת רווח	מוסדות ממשלה מתקציבים	מוסדות ציבוריים ללא כוונת רווח	מוסדות ציבוריים ללא כוונת רווח	מוסדות ציבוריים ללא כוונת רווח		
9=5+6+7-8	8	7	6	5=1+2+3-4	4	3	2	1	3	2	1	1				
31	Net investment in non-financial assets	-3,693	-647	-	59	3,046	-3,752	-	-33	1,074	-4,793	השקעות נטו בנכסים לא-פיננסיים	31			
311	Fixed assets	77	2,882	-	59	2,805	18	-33	1,074	-1,023	נכסים קבועים	311				
3111	Buildings and structures	71	2,442	-	50	2,371	20	-28	961	-913	מבנים ותשתית	3111				
3112	Machinery and equipment	12	431	-	9	418	4	-5	170	-161	מונות ועוד	3112				
3113	Other fixed assets	-6	9	-	-	15	-6	-	-57	51	נכסים קבועים אחרים	3113				
312	Inventories	מלאי	312				
313	Valuables	דברי ערך	313				
314	Non-produced assets	-3,770	-3,529	-	-	241	-3,770	-	-	-3,770	נכסים שלא יוצרו	314				
3141	Land	-3,770	-3,529	-	-	241	-3,770	-	-	-3,770	קרקע	3141				
3142	Mineral and energy resources	-	-	-	-	-	-	-	-	-	משאבים מינרליים ומקורות אנרגיה	3142				
3143	Other naturally occurring assets	-	-	-	-	-	-	-	-	-	משאבי טבע אחרים	3143				
3144	Intangible non-produced assets	-	-	-	-	-	-	-	-	-	נכסים לא-מתחייבים שלא יוצרו	3144				

TABLE 3.8. - TRANSACTIONS IN ASSETS AND LIABILITIES

לוח 3.8 - שיעורים בנסים ובהתחייבויות

NIS Million - year ending December 31		2013													מיליוני ש"ח - השנה שהסתיימה ב-31 בדצמבר	
Code	Type of assets/liabilities	המגזר הממשלתי													סוג נכס/התחייבות	סמל
		General government						Central government								
		ס"ר כ"ג ממשלה מרכזית (כולל ביטוח לאומי)	סך כל המגזר הממשלתי	איחוד	המוסד לביטוח לאומי	רשויות מקומיות	סך כל הממשלה המרכזית	איחוד	מוסדות לאומיים	מוסדות ציבוריים ללא כוונת רווח	מוסדות ממשלה	מוסדות ציבוריים ללא כוונת רווח	מוסדות ממשלה	מוסדות ציבוריים ללא כוונת רווח		
9=5+6+7-8	Consolidation total	8	7	6	5=1+2+3-4	4	3	2	1	3	2	1				
31	Net investment in non-financial assets	-4,058	738	-	-47	4,795	-4,011	-	-67	1,942	-	-5,886	השקעות נטו בנסים לא-פיננסיים	31		
311	Fixed assets	312	4,775	-	-47	4,463	358	-	-67	1,942	-	-1,517	נסים קבועים	311		
3111	Buildings and structures	213	3,989	-	-40	3,777	252	-	-57	1,630	-	-1,321	מבנים ומשקעים	3111		
3112	Machinery and equipment	38	704	-	-7	667	44	-	-10	288	-	-233	מונחת ועוד	3112		
3113	Other fixed assets	62	81	-	-	20	62	-	-	24	-	37	נסים קבועים אחרים	3113		
312	Inventories	מלאי	312		
313	Valuables	דברי ערך	313		
314	Non-produced assets	-4,369	-4,037	-	-	332	-4,369	-	-	-	-	-4,369	נסים שלא זוערו	314		
3141	Land	-4,369	-4,037	-	-	332	-4,369	-	-	-	-	-4,369	קרקע	3141		
3142	Mineral and energy resources	-	-	-	-	-	-	-	-	-	-	-	משאבים מינרליים ומקורות אנרגיה	3142		
3143	Other naturally occurring assets	-	-	-	-	-	-	-	-	-	-	-	משאבי טבע אחרים	3143		
3144	Intangible non-produced assets	-	-	-	-	-	-	-	-	-	-	-	נסים לא-מוחשיים שלא זוערו	3144		

TABLE 3.9. - TRANSACTIONS IN ASSETS AND LIABILITIES

לוח 3.9 - שינויים בנכסים ובהתחייבויות

NIS Million - year ending December 31		2014													
		המגזר הממשלתי													
Code	Type of assets/liabilities	General government											סוג נכס/התחייבות		
		ס"ר כ' ממשלה מרכזית (כולל ביטוח לאומי)		סך כל המגזר הממשלתי - total		איחוד Consolidation	המסד לביטוח לאומי		רשויות מקומיות		הממשלה המרכזית			משרד ממשלה מתקציב	
		9=5+6+7-8	8	7	6		5=1+2+3-4	4	3	2	1				
31	Net investment in non-financial assets	-3,339	261	-	-47	3,600	-3,293	-	18	1,792	-5,102	השקעות נטו בנכסים לא-פיננסיים	31		
311	Fixed assets	36	3,318	-	-47	3,282	83	-	18	1,792	-1,727	נכסים קבועים	311		
3111	Buildings and structures	-118	2,655	-	-40	2,774	-79	-	15	1,430	-1,524	מבנים ומתקני	3111		
3112	Machinery and equipment	-21	469	-	-7	489	-14	-	3	252	-269	מונחת ועוד	3112		
3113	Other fixed assets	176	194	-	-	19	176	-	-	109	66	נכסים קבועים אחרים	3113		
312	Inventories	מלאי	312		
313	Valuables	דברי ערך	313		
314	Non-produced assets	-3,376	-3,058	-	-	318	-3,376	-	-	-	-3,376	נכסים שלא זוערו	314		
3141	Land	-3,376	-3,058	-	-	318	-3,376	-	-	-	-3,376	קרקע משאבים מינרליים ומקורות אנרגיה	3141		
3142	Mineral and energy resources	-	-	-	-	-	-	-	-	-	-	משאבי טבע אחרים	3142		
3143	Other naturally occurring assets	-	-	-	-	-	-	-	-	-	-	נכסים לא-מוחשיים שלא זוערו	3143		
3144	Intangible non-produced assets	-	-	-	-	-	-	-	-	-	-		3144		

TABLE 3.10.- TRANSACTIONS IN ASSETS AND LIABILITIES

לוח 3.10 - שינויים בנכסים ובהתחייבויות

NIS Million - year ending December 31		2015												מיליוני ש"ח - השנה שהסתיימה ב-31 בדצמבר	
Code	Type of assets/liabilities	תמגור התמשלתי												סוג נכס/התחייבות	סמל
		General government						Central government							
		ס"ר כ תמשלתי מרכזית (כולל ביטוח לאומי)	סך כל תמגור התמשלתי	איחוד	תמוסד לרביטוח לאומי	רשויות מקומיות	סך כל התמשלתי תמגורית	איחוד	מוסדות לאומיים	מוסדות ציבוריים ללא כוונת רווח	מוסדות ממשלתיים	מוסדות ציבוריים לא-רווח חסות	מוסדות ממשלתיים		
31	Net investment in non-financial assets	-7,086	-4,245	-	-23	2,841	-7,063	-	125	1,429	-8,617	השקעות נטו בנכסים לא-פיננסיים	31		
311	Fixed assets	263	2,861	-	-23	2,598	287	-	125	1,429	-1,267	נכסים קבועים	311		
3111	Buildings and structures	217	2,404	-	-20	2,187	237	-	107	1,261	-1,131	מבנים ומשקעים	3111		
3112	Machinery and equipment	38	424	-	-3	386	42	-	19	223	-200	מונחת ועוד	3112		
3113	Other fixed assets	8	33	-	-	25	8	-	-	-55	63	נכסים קבועים אחרים	3113		
312	Inventories	מלאי	312		
313	Valuables	דברי ערך	313		
314	Non-produced assets	-7,349	-7,106	-	-	243	-7,349	-	-	-	-7,349	נכסים שלא יוצרו	314		
3141	Land	-7,349	-7,106	-	-	243	-7,349	-	-	-	-7,349	קרקע	3141		
3142	Mineral and energy resources	-	-	-	-	-	-	-	-	-	-	משאבים מינרליים ומקורות אנרגיה	3142		
3143	Other naturally occurring assets	-	-	-	-	-	-	-	-	-	-	משאבי טבע אחרים	3143		
3144	Intangible non-produced assets	-	-	-	-	-	-	-	-	-	-	נכסים לא-מתחייבים שלא יוצרו	3144		

TABLE 3.11.- TRANSACTIONS IN ASSETS AND LIABILITIES

לוח 3.11 - שיעורים בנכסים ובהתחייבויות

NIS Million - year ending December 31

2016

מיליוני ש"ח - השנה שהסתיימה ב-31 בדצמבר

Code	Type of assets/liabilities	תמורה תמשלתי													סוג נכס/התחייבות	סמל
		General government						תמשלתי המרכזיות								
		ס"ר כ תמשלתי מרכזית (כולל ביטוח לאומי)	סך כל תמורה הממשלתי	איחוד	תמוסד לביטוח לאומי	רשויות מקומיות	סך כל התמשלתי ממוקד	איחוד	מוסדות לאומיים	מוסדות ציבוריים ללא כוונת רווח	תשד"ר ממשלתי מתוקצבים	מוסדות הממשלה המרכזיות	מוסדות לאומיים	מוסדות ציבוריים ללא כוונת רווח		
9=5+6+7-8	8	7	6	5=1+2+3-4	4	3	2	1	3	2	1	3	2	1		
31	Net investment in non-financial assets	-4,301	-262	-	-8	4,039	-4,293	-	27	1,816	-6,136	השקעות נטו בנכסים לא-פיננסיים	31			
311	Fixed assets	2,276	5,955	-	-8	3,679	2,284	-	27	1,816	441	נכסים קבועים	311			
3111	Buildings and structures	1,527	4,631	-	-7	3,105	1,534	-	23	1,211	300	מבנים ומשקעים	3111			
3112	Machinery and equipment	269	817	-	-1	548	271	-	4	214	53	מונחת ועוד	3112			
3113	Other fixed assets	480	507	-	-	27	480	-	-	391	89	נכסים קבועים אחרים	3113			
312	Inventories	מלאי	312			
313	Valuables	דברי ערך	313			
314	Non-produced assets	-6,578	-6,218	-	-	360	-6,578	-	-	-	-6,578	נכסים שלא יוצרו	314			
3141	Land	-6,578	-6,218	-	-	360	-6,578	-	-	-	-6,578	קרקע	3141			
3142	Mineral and energy resources	-	-	-	-	-	-	-	-	-	-	משאבים מינרליים ומקורות אנרגיה	3142			
3143	Other naturally occurring assets	-	-	-	-	-	-	-	-	-	-	משאבי טבע אחרים	3143			
3144	Intangible non-produced assets	-	-	-	-	-	-	-	-	-	-	נכסים לא-מתחייבים שלא יוצרו	3144			

TABLE 3.12. TRANSACTIONS IN ASSETS AND LIABILITIES

לוח 3.12 - שינויים בנכסים ובהתחייבויות

NIS Million - year ending December 31		2017													מיליוני ש"ח - השנה שהסתיימה ב-31 בדצמבר		
Code	Type of assets/liabilities	תמגור התמשלתי													סוג נכס/התחייבות	סמל	
		General government						Central government									
		סו"כ תמשלתי מרכזי (כולל ביטוח לאומי)	סך כל תמגור התמשלתי	איחוד	המוסד לבטיחות לאומי	רשויות מקומיות	סך כל התמשלתי ממוזגות	איחוד	מוסדות לאומיים	מוסדות ציבוריים ללא סוגת חוץ	תמשלתי ממשלתי ממוזג	מוסדות ציבוריים ללא סוגת חוץ	מוסדות ציבוריים ללא סוגת חוץ	תמשלתי ממשלתי ממוזג			
9=5+6+7-8	8	7	6	5=1+2+3-4	4	3	2	1	9=5+6+7-8	8	7	6	5=1+2+3-4	4	3	2	1
31	Net investment in non-financial assets	-9,771	-3,606	-	12	6,164	-9,783	-	157	1,821	-11,760	השקעות נטו בנכסים לא-פיננסיים	31				
311	Fixed assets	3,655	9,363	-	12	5,708	3,643	-	157	1,821	1,665	נכסים קבועים	311				
3111	Buildings and structures	2,740	7,562	-	10	4,822	2,730	-	133	1,353	1,244	מבנים ותשתית	3111				
3112	Machinery and equipment	484	1,335	-	2	851	482	-	24	239	220	מונחת ועוד	3112				
3113	Other fixed assets	431	466	-	-	35	431	-	-	230	201	נכסים קבועים אחרים	3113				
312	Inventories	מלאי	312				
313	Valuables	דברי ערך	313				
314	Non-produced assets	-13,425	-12,969	-	-	456	-13,425	-	-	-	-13,425	נכסים שלא יוצרו	314				
3141	Land	-13,425	-12,969	-	-	456	-13,425	-	-	-	-13,425	קרקע	3141				
3142	Mineral and energy resources	-	-	-	-	-	-	-	-	-	-	משאבים מינרליים ומקורות אנרגיה	3142				
3143	Other naturally occurring assets	-	-	-	-	-	-	-	-	-	-	משאבי טבע אחרים	3143				
3144	Intangible non-produced assets	-	-	-	-	-	-	-	-	-	-	נכסים לא-מוחשיים שלא יוצרו	3144				

לוח 7

TABLE 7

2017–2006

TABLE 7.1. EXPENDITURE OF GENERAL GOVERNMENT, BY FUNCTION
NIS Million - year ending December 31

2006

לוח 7.1 - הוצאות המגזר הממשלתי, הכוללות השקעות נטו בנכסים לא-פיננסיים, לפי מטרה

מיליוני ש"ח - השנה שהסתיימה ב-31 בדצמבר

Code	Type of expenditure	המגזר הממשלתי General government											סוג הוצאה	מקור		
		הממשלה המרכזית Central government					הממשלה המרכזית Central government									
		ס"ר כ"ג ממשלה מרכזית (כולל ביטוח לאומי)	סך כל המגזר הממשלתי	איחוד	תמוסד לביטוח לאומי	רשויות מקומיות	סך כל הממשלה מרכזית	איחוד	מוסדות לאומיים	מוסדות ציבוריים ללא כוננת רווח	משרדי ממשלה ממוצבים	תמוסד לאומיים			מוסדות לאומיים	מוסדות לא-רווח ציבוריים
9=5+6+7-8	8	7	6	5=1+2+3-4	4	3	2	1	3	2	1					
7	TOTAL EXPENDITURE	274,996	294,486	58,335	57,632	37,072	258,116	27,202	2,421	50,212	232,685				סך הכל הוצאות	7
701	General public services	44,502	46,108	9,058	-	5,677	49,489	913	38	1,032	49,333				שירותים כלליים	701
7017	Public debt transactions	34,415	35,457	5,172	-	1,227	39,402	-	34	779	38,589				ריבית	7017
7018	Transfers of general character between levels of government	3,872	0	3,886	-	14	3,872	913	3	2	4,780				העברות כלליות בין יחידות הממשלה	7018
702	Defence	52,314	52,508	35	-	228	52,314	0	25	-	52,290				ביטחון	702
703	Public order and safety	10,057	10,727	213	-	883	10,057	13	-	-	10,071				סדר ציבורי	703
704	Economic affairs	17,467	18,936	1,050	-	2,519	17,467	687	596	13	17,545				שירותים כלכליים	704
705	Environmental protection	592	4,017	98	-	3,523	592	7	-	1	598				שמירה על הסביבה	705
706	Housing and community amenities	1,051	3,017	5	-	1,972	1,051	84	43	294	798				שירותים קהילתיים	706
707	Health	34,024	34,167	13,126	14,607	176	32,510	12,860	9	27,296	18,065				בריאות	707
708	Recreation, culture and religion	5,441	8,725	864	-	4,149	5,441	670	271	3,826	2,013				תרבות ודת	708
709	Education	39,929	43,564	7,988	156	11,622	39,773	11,893	382	17,128	34,157				חינוך	709
710	Social protection	69,618	72,716	25,897	42,869	6,323	49,421	76	1,057	623	47,817				ביטוח סוציאלי וסעד	710

TABLE 7.2. EXPENDITURE OF GENERAL GOVERNMENT, BY FUNCTION
NIS Million - year ending December 31

2007

לוח 7.2 - הוצאות המגזר הממשלתי, הכוללות השקעות נטו בנכסים לא-פיננסיים, לפי מטרה

מיליוני ש"ח - השנה שהסתיימה ב-31 בדצמבר

Code	Type of expenditure	המגזר הממשלתי												סוג הוצאה	מקל
		General government						הממשלה המרכזית							
		סך כל הממשלה מרכזית (כולל בטוח לאומי)	סך כל המגזר הממשלתי	איחוד	המוסד לביטוח לאומי	רשויות מקומיות	סך כל הממשלה מרכזית	איחוד	מוסדות לאומיים	מוסדות ציבוריים ללא כונת רווח	משרד ממשלה ממוצבים	מוסדות לאומיים	מוסדות לא-רווח		
7	TOTAL EXPENDITURE	283,020	304,022	65,297	59,943	39,681	269,695	27,860	2,513	52,838	242,203		סך הכל הוצאות	7	
701	General public services	45,831	47,608	12,788	-	5,964	54,432	944	27	1,040	54,309		שירותים כלליים	701	
7017	Public debt transactions	35,510	36,510	8,791	-	1,190	44,111	-	26	819	43,266		רביית העברות כלליות בין יחידות הממשלה	7017	
7018	Transfers of general character between levels of government	3,983	-	3,997	-	14	3,983	944	-	-	4,927			7018	
702	Defence	51,537	51,730	34	-	226	51,537	45	56	-	51,526		ביטחון	702	
703	Public order and safety	10,634	11,324	214	-	904	10,634	-	1	-	10,633		סדר ציבורי	703	
704	Economic affairs	16,258	18,093	1,171	-	3,006	16,258	945	738	7	16,458		שירותים כלכליים	704	
705	Environmental protection	761	4,295	138	-	3,672	761	7	-	-	768		שמירה על הסביבה	705	
706	Housing and community amenities	466	2,620	17	-	2,171	466	32	41	254	202		שירותים קהילתיים	706	
707	Health	35,377	35,505	13,968	15,681	164	33,628	11,977	4	28,256	17,345		בריאות	707	
708	Recreation, culture and religion	6,043	9,710	945	-	4,612	6,043	698	153	4,442	2,145		תרבות ודת	708	
709	Education	42,658	46,528	8,521	157	12,390	42,501	12,965	413	18,171	36,882		חינוך	709	
710	Social protection	73,456	76,610	27,501	44,105	6,570	53,435	248	1,078	669	51,936		ביטוח סוציאלי וסעד	710	

TABLE 7.3 - EXPENDITURE OF GENERAL GOVERNMENT, BY FUNCTION
NIS Million - year ending December 31

2008

לוח 7.3 - הוצאות המגזר הממשלתי, הכוללות השקעות נטו בנכסים לא-פיננסיים, לפי מטרה

מיליוני ש"ח - השנה שהסתיימה ב-31 בדצמבר

Code	Type of expenditure	המגזר הממשלתי General government													סוג הוצאה	מקור		
		הממשלה המרכזית Central government					הממשלה המרכזית Central government											
		סך כל ממשלה מרכזית (כולל ביטוח לאומי)	סך כל המגזר הממשלתי - total	איחוד	המוסד לביטוח לאומי	רשויות מקומיות	סך כל הממשלה המרכזית	איחוד	מוסדות לאומיים	מוסדות ציבוריים ללא כוונת רווח	משרדי ממשלה ממוצבים	מוסדות ממשלתיים	מוסדות לא-רווח	מוסדות ממשלתיים ממוצבים				
9=5+6+7-8	8	7	6	5=1+2+3-4	4	3	2	1										
7	TOTAL EXPENDITURE	303,154	325,826	72,391	63,959	42,537	291,723	29,066	2,359	56,651	261,779						סך הכל הוצאות	7
701	General public services	52,825	54,709	15,920	-	6,072	64,558	889	13	1,114	64,319						שירותים כלליים	701
7017	Public debt transactions	41,552	42,618	11,923	-	1,256	53,285	-	12	881	52,392						רביית העברות כלליות בין יחידות הממשלה	7017
7018	Transfers of general character between levels of government	3,969	-	3,997	-	28	3,969	889	-	-	4,858							7018
702	Defence	52,614	52,816	36	-	238	52,614	8	18	-	52,604						ביטחון	702
703	Public order and safety	11,402	12,123	216	-	936	11,402	-	1	-	11,402						סדר ציבורי	703
704	Economic affairs	17,156	18,871	1,723	-	3,438	17,156	1,015	634	5	17,532						שירותים כלליים	704
705	Environmental protection	994	4,801	138	-	3,945	994	4	1	-	997						שמירה על הסביבה	705
706	Housing and community amenities	-249	2,107	11	-	2,367	-249	4	38	190	-472						שירותים קהילתיים	706
707	Health	37,860	37,991	15,193	16,926	167	36,091	12,917	12	29,988	19,008						בריאות	707
708	Recreation, culture and religion	6,406	10,414	1,004	-	5,012	6,406	626	185	4,612	2,234						תרבות ודת	708
709	Education	46,096	50,782	8,857	165	13,543	45,931	13,305	406	20,028	38,801						חינוך	709
710	Social protection	78,050	81,212	29,293	46,868	6,818	56,820	299	1,052	714	55,353						ביטוח סוציאלי וסעד	710

TABLE 7.4. EXPENDITURE OF GENERAL GOVERNMENT, BY FUNCTION
NIS Million - year ending December 31

2009

לוח 7.4 - הוצאות המגזר הממשלתי, הכוללות השקעות נטו בנכסים לא-פיננסיים, לפי מטרה

מיליוני ש"ח - השנה שהסתיימה ב-31 בדצמבר

Code	Type of expenditure	המגזר הממשלתי General government											סוג הוצאה	מקור
		הממשלה המרכזית Central government					הממשלה המרכזית Central government							
		סך כל הממשלה מרכזית (כולל ביטוח לאומי)	סך כל המגזר הממשלתי - total	איחוד	מוסד לביטוח לאומי	רשויות מקומיות	סך כל הממשלה מרכזית	איחוד	מוסדות לאומיים	מוסדות ציבוריים ללא כוננת רווח	משרד ממשלתי ממוצבים	מוסדות לאומיים		
7	TOTAL EXPENDITURE	319,457	343,293	73,867	69,504	43,376	304,281	30,132	2,086	60,041	272,286		סך הכל הוצאות	7
701	General public services	51,825	54,240	15,649	-	6,257	63,631	800	5	1,157	63,269		שירותים כלליים	701
7017	Public debt transactions	40,746	41,773	11,996	-	1,217	52,552	-	5	925	51,622		רביית העברות כלליות בין יחידות הממשלה	7017
7018	Transfers of general character between levels of government	3,626	-	3,653	-	26	3,626	800	-	-	4,426			7018
702	Defence	52,352	52,558	44	-	251	52,352	-	6	-	52,346		ביטחון	702
703	Public order and safety	12,248	13,031	215	-	997	12,248	6	2	-	12,252		סדר ציבורי	703
704	Economic affairs	18,492	20,157	1,304	-	2,969	18,492	1,179	660	-	19,010		שירותים כלליים	704
705	Environmental protection	821	4,660	85	-	3,923	821	1	1	-	821		שמירה על הסביבה	705
706	Housing and community amenities	-263	1,905	24	-	2,192	-263	53	40	173	-423		שירותים קהילתיים	706
707	Health	40,324	40,455	15,713	17,674	169	38,325	13,513	8	31,802	20,027		בריאות	707
708	Recreation, culture and religion	7,487	11,374	1,014	-	4,901	7,487	650	102	5,037	2,998		תרבות ודת	708
709	Education	48,430	53,653	9,078	171	14,301	48,258	13,710	280	21,004	40,684		חינוך	709
710	Social protection	87,741	91,261	30,741	51,658	7,415	62,929	220	983	866	61,300		ביטוח סוציאלי וסעד	710

TABLE 7.5 - EXPENDITURE OF GENERAL GOVERNMENT, BY FUNCTION
NIS Million - year ending December 31

2010

לוח 7.5 - הוצאות המגזר הממשלתי, הכוללות השקעות נטו בנכסים לא-פיננסיים, לפי מטרה

מיליוני ש"ח - השנה שהסתיימה ב-31 בדצמבר

Code	Type of expenditure	המגזר הממשלתי General government											סוג הוצאה	מסל
		הממשלה המרכזית Central government					הממשלה המרכזית Central government							
		סך כל הממשלה מרכזית (כולל ביטוח לאומי)	סך כל המגזר הממשלתי	איחוד	תמוסד לביטוח לאומי	רשויות מקומיות	סך כל הממשלה מרכזית	איחוד	תמוסדות לאומיים	תמוסדות ציבוריים ללא כוננת רווח	מטרה ממשלתי ממוצבים	תמוסדות ממשלתי ממוצבים		
7	TOTAL EXPENDITURE	327,338	353,141	74,404	74,675	46,906	305,964	32,389	1,882	64,784	271,687		סך הכל הוצאות	7
701	General public services	45,994	48,746	14,143	-	6,589	56,301	774	4	1,196	55,875		שירותים כלליים	701
7017	Public debt transactions	35,470	36,415	10,497	-	1,134	45,777	-	4	1,001	44,772		רביית העברות כלליות בין יחידות הממשלה	7017
7018	Transfers of general character between levels of government	3,626	-	3,646	-	21	3,626	774	-	-	4,400			7018
702	Defence	54,758	54,969	42	-	253	54,758	-	1	-	54,758		ביטחון	702
703	Public order and safety	13,259	14,054	244	-	1,039	13,259	1	1	-	13,260		סדר ציבורי	703
704	Economic affairs	18,259	20,376	1,177	-	3,295	18,259	1,761	689	-	19,331		שירותים כלליים	704
705	Environmental protection	1,239	5,384	158	-	4,303	1,239	2	2	-	1,240		שמירה על הסביבה	705
706	Housing and community amenities	-2,879	-670	15	-	2,224	-2,879	68	31	200	-3,042		שירותים קהילתיים	706
707	Health	43,813	43,957	17,066	19,269	197	41,558	14,707	9	34,573	21,683		בריאות	707
708	Recreation, culture and religion	8,718	12,862	1,144	-	5,287	8,718	708	202	6,075	3,149		תרבות ודת	708
709	Education	52,651	57,957	10,218	180	15,524	52,471	14,163	126	21,886	44,621		חינוך	709
710	Social protection	91,525	95,504	30,197	55,227	8,196	62,278	205	817	855	60,812		ביטוח סוציאלי וסעד	710

TABLE 7.6 - EXPENDITURE OF GENERAL GOVERNMENT, BY FUNCTION
NIS Million - year ending December 31

2011

לוח 7.6 - הוצאות המגזר הממשלתי, הכוללות השקעות נטו בנכסים לא-פינוניים, לפי מטרה

מיליוני ש"ח - השנה שהסתיימה ב-31 בדצמבר

Code	Type of expenditure	המגזר הממשלתי General government											סוג הוצאה	מקור
		המגזר הממשלתי Central government					הממשלה המרכזית Central government							
		ס"ר כ' ממשלה מרכזית (כולל ביטוח לאומי)	סך כל המגזר הממשלתי - total	איחוד	המוסד לביטוח לאומי	רשויות מקומיות	סך כל הממשלה מרכזית	איחוד	מוסדות לאומיים	מוסדות ציבוריים ללא כוונת רווח	משרדי ממשלה ממוצבים	מוסדות ממשלה מרכזית		
9=5+6+7-8	8	7	6	5=1+2+3-4	4	3	2	1						
7	TOTAL EXPENDITURE	346,240	372,199	82,617	79,341	50,148	325,327	33,692	2,319	68,355	288,344	סך הכל הוצאות	7	
701	General public services	48,803	51,344	15,473	-	6,778	60,039	810	15	1,192	59,642	שירותים כלליים	701	
7017	Public debt transactions	37,352	38,318	11,426	-	1,156	48,588	-	14	1,066	47,508	רביית העברות כלליות בין יחידות הממשלה	7017	
7018	Transfers of general character between levels of government	4,027	-	4,047	-	20	4,027	810	-	-	4,837		7018	
702	Defence	57,147	57,350	55	-	258	57,147	13	1	-	57,159	ביטחון	702	
703	Public order and safety	14,124	14,809	380	-	1,065	14,124	1	3	-	14,122	סדר ציבורי	703	
704	Economic affairs	20,575	21,692	2,616	-	3,733	20,575	1,766	715	-	21,626	שירותים כלליים	704	
705	Environmental protection	1,089	5,458	79	-	4,449	1,089	4	2	-	1,091	שמירה על הסביבה	705	
706	Housing and community amenities	-2,951	-507	59	-	2,503	-2,951	76	35	261	-3,171	שירותים קהילתיים	706	
707	Health	46,391	46,516	18,253	20,576	183	44,010	15,376	18	37,006	22,362	בריאות	707	
708	Recreation, culture and religion	9,364	13,993	1,185	-	5,813	9,364	720	237	6,441	3,407	תרבות ודת	708	
709	Education	55,865	61,563	10,895	181	16,593	55,684	14,717	137	22,707	47,557	חינוך	709	
710	Social protection	95,834	99,983	33,622	58,585	8,774	66,246	209	1,157	749	64,549	ביטוח סוציאלי וסעד	710	

TABLE 7.7. EXPENDITURE OF GENERAL GOVERNMENT, BY FUNCTION
NIS Million - year ending December 31

2012

לוח 7.7 - הוצאות המגזר הממשלתי, הכוללות השקעות נטו בנכסים לא-פיננסיים, לפי מטרה

מיליוני ש"ח - השנה שהסתיימה ב-31 בדצמבר

Code	Type of expenditure	המגזר הממשלתי General government											סוג הוצאה	מקור
		המגזר הממשלתי					הממשלה המרכזית Central government							
		סך כל הממשלה מרכזית (כולל ביטוח לאומי)	סך כל המגזר הממשלתי	איחוד	תמוסד לאומי	רשויות מקומיות	סך כל הממשלה מרכזית	איחוד	מוסדות לאומיים	מוסדות ציבוריים ללא כונת רווח	משרדי ממשלה ממוצבים	מוסדות לאומיים		
7	TOTAL EXPENDITURE	371,606	400,636	85,391	84,166	55,035	346,826	36,040	2,389	73,478	306,999		סך הכל הוצאות	7
701	General public services	47,153	50,042	13,768	-	6,751	57,059	858	13	1,345	56,559		שירותים כלליים	701
7017	Public debt transactions	35,298	36,126	10,096	-	1,018	45,204	-	13	1,152	44,040		ריבית	7017
7018	Transfers of general character between levels of government	3,651	-	3,672	-	21	3,651	858	-	-	4,509		העברות כלליות בין יחידות הממשלה	7018
702	Defence	60,603	60,833	58	-	288	60,603	12	-	-	60,615		ביטחון	702
703	Public order and safety	15,161	15,904	398	-	1,141	15,161	-	-	-	15,161		סדר ציבורי	703
704	Economic affairs	23,158	25,023	2,730	-	4,596	23,158	1,275	874	-	23,559		שירותים כלליים	704
705	Environmental protection	1,176	5,801	78	-	4,703	1,176	3	2	1	1,177		שמירה על הסביבה	705
706	Housing and community amenities	-139	2,589	209	-	2,936	-139	80	1	271	-332		שירותים קהילתיים	706
707	Health	49,934	50,050	19,009	21,538	180	47,342	16,627	3	39,738	24,227		בריאות	707
708	Recreation, culture and religion	9,217	14,297	1,276	-	6,356	9,217	878	174	6,208	3,713		תרבות ודת	708
709	Education	61,506	67,876	12,216	187	18,586	61,319	16,107	124	25,115	52,186		חינוך	709
710	Social protection	103,838	108,220	35,649	62,441	9,497	71,930	200	1,196	800	70,134		ביטוח סוציאלי וסעד	710

TABLE 7.8 - EXPENDITURE OF GENERAL GOVERNMENT, BY FUNCTION
NIS Million - year ending December 31

2013

לוח 7.8 - הוצאות המגזר הממשלתי, הכוללות השקעות נטו בנכסים לא-פינוניים, לפי מטרה

מיליוני ש"ח - השנה שהסתיימה ב-31 בדצמבר

Code	Type of expenditure	General government											סוג הוצאה	מסל
		המגזר הממשלתי					הממשלה המרכזית							
		ס"ר כ"ג ממשלה מרכזית (כולל ביטוח לאומי)	סך כל המגזר הממשלתי - total	איחוד	תמוסד לביטוח לאומי	רשויות מקומיות	סך כל הממשלה ממוזכרת	איחוד	מוסדות לאומיים	מוסדות ציבוריים ללא כוונת רווח	משרדי ממשלה ממוזכרים	תמוסד מרכזי		
9=5+6+7-8	8	7	6	5=1+2+3-4	4	3	2	1						
7	TOTAL EXPENDITURE	395,009	426,327	89,607	87,429	59,777	368,728	40,087	2,174	78,511	328,130		7	
701	General public services	49,881	52,905	15,099	-	7,185	60,819	953	4	1,447	60,321		701	
7017	Public debt transactions	36,644	37,460	11,128	-	1,006	47,582	-	4	1,216	46,361		7017	
7018	Transfers of general character between levels of government	3,927	-	3,927	-	-	3,927	-	-	-	3,927		7018	
702	Defence	62,823	63,080	45	-	302	62,823	10	2	-	62,831		702	
703	Public order and safety	16,315	16,625	261	-	572	16,315	11	-	-	16,325		703	
704	Economic affairs	26,507	28,981	3,075	-	5,550	26,507	1,459	773	-	27,193		704	
705	Environmental protection	1,092	6,095	114	-	5,117	1,092	2	1	1	1,093		705	
706	Housing and community amenities	-1,052	2,100	237	-	3,389	-1,052	111	1	231	-1,173		706	
707	Health	53,516	53,656	19,891	22,580	206	50,762	19,186	1	42,428	27,519		707	
708	Recreation, culture and religion	9,216	14,995	1,194	-	6,973	9,216	896	224	6,572	3,316		708	
709	Education	66,765	73,413	13,859	191	20,507	66,575	17,252	154	26,833	56,840		709	
710	Social protection	109,946	114,477	35,830	64,658	9,978	75,671	208	1,015	999	73,865		710	

TABLE 7.9 - EXPENDITURE OF GENERAL GOVERNMENT, BY FUNCTION
NIS Million - year ending December 31

2014

לוח 7.9 - הוצאות המגזר הממשלתי, הכוללות השקעות נטו בנכסים לא-פיננסיים, לפי מטרה
מיליוני ש"ח - השנה שהסתיימה ב-31 בדצמבר

Code	Type of expenditure	General government											סוג הוצאה	מקור
		המגזר הממשלתי					הממשלה המרכזית							
		ס"ר כ' ממשלה מרכזית (כולל ביטוח לאומי)	סך כל המגזר הממשלתי - total	איחוד	המוסד לביטוח לאומי	רשויות מקומיות	סך כל הממשלה המרכזית	איחוד	מוסדות לאומיים	מוסדות ציבוריים ללא כוונת רווח	משרד ממשלתי	מוסדות ממשלתיים		
9=5+6+7-8	8	7	6	5=1+2+3-4	4	3	2	1						
7	TOTAL EXPENDITURE	399,636	431,671	87,848	90,230	61,857	367,432	41,990	2,408	81,291	326,722		סך הכל הוצאות	7
701	General public services	40,254	42,923	12,620	-	7,686	47,857	970	2	1,597	47,228		שירותים כלליים	701
7017	Public debt transactions	26,785	27,491	7,793	-	896	34,388	-	2	1,264	33,122		רביית העברות כלליות בין יחידות הממשלה	7017
7018	Transfers of general character between levels of government	4,325	-	4,775	-	450	4,325	-	-	-	4,325			7018
702	Defence	66,791	67,081	49	-	340	66,791	25	11	-	66,805		ביטחון	702
703	Public order and safety	17,369	17,639	439	-	708	17,369	17	-	-	17,386		סדר ציבורי	703
704	Economic affairs	26,444	29,145	2,639	-	5,340	26,444	1,345	897	-	26,891		שירותים כלליים	704
705	Environmental protection	1,039	6,341	98	-	5,399	1,039	3	-	1	1,041		שמירה על הסביבה	705
706	Housing and community amenities	-895	2,075	309	-	3,279	-895	91	1	279	-1,084		שירותים קהילתיים	706
707	Health	56,968	57,083	20,818	23,702	204	53,995	20,677	-	44,201	30,471		בריאות	707
708	Recreation, culture and religion	9,901	15,448	1,180	-	6,728	9,901	963	269	6,972	3,622		תרבות ודת	708
709	Education	69,152	76,406	14,493	201	21,747	68,951	17,702	172	27,218	59,263		חינוך	709
710	Social protection	112,613	117,529	35,203	66,327	10,425	75,980	200	1,056	1,023	74,101		ביטוח סוציאלי וסעד	710

TABLE 7.10.- EXPENDITURE OF GENERAL GOVERNMENT, BY FUNCTION

NIS Million - year ending December 31

2015

מיליוני ש"ח - השנה שהסתיימה ב-31 בדצמבר

לוח 7.10 - הוצאות המגזר הממשלתי, הכוללות השקעות נטו בנכסים לא-פיננסיים, לפי מטרה

Code	Type of expenditure	General government													סוג הוצאה
		המגזר הממשלתי				הממשלה המרכזית				Central government					
		סך כל הממשלה (כולל מרכזיות ללא ביטוח לאומי)	סך כל המגזר הממשלתי - total	איחוד	המוסד לביטוח לאומי	רשויות מקומיות	סך כל הממשלה מרכזית	איחוד	מוסדות לאומיים	מוסדות ציבוריים ללא כוונת רווח	מטרה ממשלתי ממוצעים	מוסדות הנהלה ממשלתיים	מוסדות הנהלה ממשלתיים		
7	TOTAL EXPENDITURE	408,592	440,074	91,350	94,046	62,938	374,439	46,074	2,548	84,590	333,375		סך הכל הוצאות	7	
701	General public services	38,172	40,885	10,920	-	7,430	44,376	1,099	14	1,635	43,825		שירותים כלליים	701	
7017	Public debt transactions	24,112	24,746	6,394	-	824	30,316	-	14	1,321	28,981		רביית העברות כלליות בין יחידות הממשלה	7017	
7018	Transfers of general character between levels of government	4,459	-	4,459	-	-	4,459	-	-	-	4,459			7018	
702	Defence	68,269	68,576	56	-	364	68,269	17	25	-	68,260		ביטחון	702	
703	Public order and safety	18,054	18,340	392	-	679	18,054	16	-	-	18,070		סדר ציבורי	703	
704	Economic affairs	25,883	27,307	3,287	-	4,711	25,883	1,873	1,020	-	26,737		שירותים כלליים	704	
705	Environmental protection	822	6,607	101	-	5,886	822	2	-	2	821		שמירה על הסביבה	705	
706	Housing and community amenities	-2,494	455	333	-	3,283	-2,494	86	1	377	-2,786		שירותים קהילתיים	706	
707	Health	58,902	59,015	21,748	24,734	204	55,825	22,560	-	46,790	31,595		בריאות	707	
708	Recreation, culture and religion	10,345	15,819	1,243	-	6,718	10,345	1,042	282	6,860	4,245		תרבות ודת	708	
709	Education	71,978	79,302	15,376	197	22,700	71,781	19,065	187	27,793	62,867		חינוך	709	
710	Social protection	118,864	123,767	37,894	69,115	10,964	81,582	315	1,019	1,133	79,744		ביטוח סוציאלי וסעד	710	

TABLE 7.11 - EXPENDITURE OF GENERAL GOVERNMENT, BY FUNCTION
NIS Million - year ending December 31

2016

מיליוני ש"ח - השנה שהסתיימה ב-31 בדצמבר

Code	Type of expenditure	המגזר הממשלתי General government											סוג הוצאה	קטלוג		
		המגזר הממשלתי Central government					הממשלה המרכזית Central government									
		סך כל ממשלה מרכזית (כולל ביטוח לאומי)	סך כל המגזר הממשלתי	איחוד	המוסד לביטוח לאומי	רשויות מקומיות	סך כל הממשלה מרכזית	איחוד	מוסדות ממשלתיים		מוסדות ציבוריים ללא כוונת רווח	משרדי ממשלה ממוצבים				
									Consolidation	National insurance institute					Local authorities	Central government - total
7	9=5+6+7-8	8	7	6	5=1+2+3-4	4	3	2	1							
7	TOTAL EXPENDITURE	430,970	464,239	101,535	97,819	66,571	401,384	49,816	3,160	89,978	358,061		סך הכל הוצאות	7		
701	General public services	41,533	43,907	12,472	-	7,620	48,760	1,040	12	1,725	48,063		שירותים כלליים	701		
7017	Public debt transactions	25,739	26,266	7,417	-	717	32,966	-	12	1,402	31,552		ריבית	7017		
7018	Transfers of general character between levels of government	5,005	-	5,005	-	-	5,005	-	-	-	5,005		העברות כלליות בין יחידות הממשלה	7018		
702	Defence	70,543	70,848	66	-	371	70,543	17	4	-	70,556		ביטחון	702		
703	Public order and safety	18,953	19,235	376	-	657	18,953	17	-	-	18,971		סדר ציבורי	703		
704	Economic affairs	25,749	27,837	3,246	-	5,334	25,749	2,259	1,302	-	26,706		שירותים כלכליים	704		
705	Environmental protection	932	6,772	92	-	5,933	932	114	110	2	933		שמירה על הסביבה	705		
706	Housing and community amenities	-480	2,834	345	-	3,658	-480	308	201	397	-770		שירותים קהילתיים	706		
707	Health	62,891	63,000	25,411	25,557	219	62,634	25,306	-	50,485	37,455		בריאות	707		
708	Recreation, culture and religion	10,759	16,567	1,349	-	7,157	10,759	1,183	335	7,227	4,380		תרבות ודת	708		
709	Education	75,555	83,690	16,309	247	24,444	75,308	19,350	185	28,942	65,530		חינוך	709		
710	Social protection	124,535	129,549	41,868	72,014	11,177	88,225	222	1,012	1,198	86,238		ביטוח סוציאלי וסעד	710		

TABLE 7.12.- EXPENDITURE OF GENERAL GOVERNMENT, BY FUNCTION
NIS Million - year ending December 31

2017

מיליוני ש"ח - השנה שהסתיימה ב-31 בדצמבר

לוח 7.12 - הוצאות המגזר הממשלתי, הכוללות השקעות נטו בנכסים לא-פיננסיים, לפי מטרה

Code	Type of expenditure	המגזר הממשלתי General government										סוג הוצאה	מקור
		המגזר הממשלתי					הממשלה המרכזית Central government						
		סך כל הממשלה מרכזית (כולל ביטוח לאומי)	סך כל המגזר הממשלתי	איחוד	המוסד לביטוח לאומי	רשויות מקומיות	סך כל הממשלה מרכזית	איחוד	מוסדות לאומיים	מוסדות ציבוריים ללא כוננת רווח	משרד ממשלה ממוצבים		
7	TOTAL EXPENDITURE	456,606	492,872	108,790	106,549	72,559	422,554	55,368	2,815	94,918	380,189	סך הכל הוצאות	7
701	General public services	44,174	46,586	14,161	-	8,270	52,476	1,451	12	1,845	52,071	שירותים כלליים	701
7017	Public debt transactions	27,592	28,140	8,492	-	738	35,894	-	12	1,476	34,406	ריבית	7017
7018	Transfers of general character between levels of government	5,569	-	5,569	-	-	5,569	-	-	-	5,569	העברות כלליות בין יחידות הממשלה	7018
702	Defence	69,748	70,073	64	-	389	69,748	18	4	-	69,761	ביטחון	702
703	Public order and safety	20,593	20,857	361	-	625	20,593	13	-	-	20,606	סדר ציבורי	703
704	Economic affairs	29,683	32,618	3,394	-	6,328	29,683	3,747	1,231	-	32,199	שירותים כלליים	704
705	Environmental protection	905	7,148	129	-	6,372	905	-	-	3	902	שמירה על הסביבה	705
706	Housing and community amenities	-3,555	443	325	-	4,323	-3,555	163	1	420	-3,812	שירותים קהילתיים	706
707	Health	66,967	67,088	26,647	26,804	214	66,717	27,635	-	53,358	40,995	בריאות	707
708	Recreation, culture and religion	12,201	18,431	1,506	-	7,735	12,201	1,221	340	7,618	5,465	תרבות ודת	708
709	Education	81,135	89,090	18,450	246	26,405	80,889	20,901	190	30,409	71,191	חינוך	709
710	Social protection	134,754	140,538	43,754	79,499	11,896	92,897	217	1,037	1,266	90,812	ביטוח סוציאלי וסעד	710

השוואות בין-לאומיות

INTERNATIONAL

COMPARISONS

TABLE 1.- GENERAL GOVERNMENT REVENUE, BY TYPE OF REVENUE,
INTERNATIONAL COMPARISON

לוח 1- - הכנסות המגזר הממשלתי, לפי סוג הכנסות,
השוואה בין-לאומית

Percentage of GDP	2017													אחוז מרמתו
	הכנסות Revenue													
	סך הכול הכנסות	הכנסות אחרות	מענקים Grants	הפיקעות סוציאליות Social contributions	סך הכול Total	מסים אחרים Other taxes	מסים על מסחר ועל עסקאות בין-לאומיות Taxes on international trade and transactions	מסים על סחורות ושירותים Taxes on goods and services	מסים על רכוש Taxes on property	מסים על שכר Taxes on payroll and workforce	מסים על הכנסות, רווחים ומענקי הון Taxes on income, profits and capital grants			
Israel	37.8	4.0	0.8	6.0	27.0	-	0.2	11.7	2.0	1.2	11.9	ישראל		
Austria	48.3	6.0	0.1	15.1	27.1	0.1	-	12.2	0.2	2.5	12.2	אוסטרייה		
Australia	33.8	6.6	0.0	-	27.2	-	0.8	7.8	1.6	1.3	15.6	אוסטרליה		
Italy	46.0	3.6	0.1	13.1	29.2	1.6	-	12.1	1.5	-	13.9	איטליה		
Iceland	43.8	6.2	0.1	3.4	34.1	0.6	0.1	12.7	1.9	0.3	18.5	אيسלנד		
Ireland	23.3	4.3	19.0	0.0	-	8.0	0.8	0.1	10.1	אירלנד		
Estonia	39.1	3.7	1.7	11.7	22.0	-	-	14.3	0.3	-	7.4	אסטוניה		
United States	32.1	4.8	0.0	6.7	20.6	0.0	0.2	4.0	4.2	0.0	12.1	ארצות הברית		
Belgium	50.8	4.0	0.1	15.9	30.8	0.0	-	12.2	2.2	-	16.4	בלגיה		
Germany	44.4	4.0	0.1	16.7	23.6	0.6	-	9.9	0.6	-	12.4	גרמניה		
Denmark	47.0	0.9	46.1	0.3	-	14.3	2.2	0.7	28.7	דנמרק		
Netherlands	42.9	4.0	0.1	14.3	24.5	1.1	-	10.6	1.1	0.1	11.6	הולנד		
United Kingdom	39.0	3.7	0.0	7.9	27.4	0.1	-	11.8	3.3	0.1	12.1	הממלכה המאוחדת		
Greece	42.2	14.6	27.6	0.2	-	15.6	2.8	-	9.0	יוון		
Japan	35.6	3.7	0.0	13.0	18.9	0.2	0.2	6.5	2.3	-	9.8	יפן		
Luxembourg	40.0	12.5	27.5	0.1	-	11.8	1.2	...	14.4	לוקסמבורג		
Latvia	37.0	4.4	1.2	8.8	22.6	-	0.0	13.5	0.9	0.0	8.2	לטביה		
Lithuania	33.6	2.7	1.0	12.7	17.2	0.0	-	11.4	0.3	-	5.4	ליטא		
Malta	33.1	6.3	26.8	0.0	-	13.1	0.2	-	13.6	מלטה		
Norway	54.3	15.3	0.0	10.4	28.6	0.0	0.1	12.1	0.9	0.1	15.4	נורווגיה		
New Zealand	36.4	5.5	0.1	0.7	30.1	0.0	0.9	9.7	2.0	-	17.5	ניו זילנד		
Singapore	21.4	6.6	-	-	14.8	2.4	-	4.2	1.0	-	7.2	סינגפור		
Slovenia	36.4	14.7	21.7	0.0	-	14.2	0.5	0.0	6.9	סלובניה		
Slovakia	32.9	14.7	18.2	-	0.0	10.8	0.4	-	7.0	סלובקיה		
Spain	37.4	2.5	0.3	12.3	22.3	-	0.0	10.7	1.8	-	9.8	ספרד		
Portugal	37.0	11.7	25.3	1.0	0.0	13.7	0.8	-	9.8	פורטוגל		
Finland	52.2	8.7	0.2	12.2	31.1	-	-	14.5	1.2	-	15.4	פינלנד		
Czech Republic	39.9	3.8	0.8	15.1	20.2	0.0	-	12.4	0.2	-	7.5	צ'כיה		
France	48.5	18.8	29.7	0.1	0.0	12.1	4.3	1.6	11.6	צרפת		
South Korea	35.0	7.9	0.0	7.2	20.0	0.8	0.5	8.3	1.7	-	8.7	קוריאה הדרומית		
Canada	39.9	7.0	0.1	4.6	28.3	0.0	0.3	0.7	15.9	קנדה		
Cyprus	34.4	8.9	25.5	0.2	0.0	14.4	0.8	0.9	9.1	קפריסין		
Sweden	49.8	5.0	0.1	3.3	41.4	-	-	12.6	0.7	9.4	שוודיה			
Switzerland	34.2	5.6	0.0	6.8	21.8	0.2	0.2	6.1	1.8	-	13.5	שווייץ		

TABLE 2.- GENERAL GOVERNMENT EXPENSE, BY TYPE OF EXPENSE,
INTERNATIONAL COMPARISON

לוח 2.- הוצאות המגזר הממשלתי, לפי סוג הוצאה,
השוואה בין-לאומית

Percentage of GDP	2017											אחוז ממתמ"ג
	סך הכל Total	הוצאות אחרות Other expenses	תשלומי רווחה Social benefits	מענקים Grants	תמיכות Subsidies	ריבית Interest	קבלת נכסים קבועים Consumption of fixed capital	קניית סחורות ושירותים Purchase of goods and services	תמורה לשכירים Compensation of employee jobs			
Israel	38.9	3.3	12.0	0.1	0.8	2.2	1.7	8.8	10.0		ישראל	
Austria	48.7	2.9	22.2	0.9	1.4	2.0	2.6	6.1	10.6		אוסטרייה	
Australia	34.7	3.3	10.6	0.2	1.3	1.4	1.7	6.6	9.6		אוסטרליה	
Italy	45.0	...	22.5	...	1.5	4.0	2.5	5.2	9.3		איטליה	
Iceland	42.0	3.6	6.4	0.2	1.3	3.9	2.0	10.6	14.0		אيسלנד	
Ireland	24.2	...	9.9	...	0.6	2.0	1.3	3.4	7.0		אירלנד	
Estonia	37.1	1.5	13.6	0.8	0.5	0.1	3.0	6.4	11.2		אסטוניה	
United States	35.7	0.2	14.5	0.3	0.3	4.0	2.4	5.2	8.9		ארצות הברית	
Belgium	51.6	1.8	25.1	1.0	3.4	2.6	2.1	3.7	11.9		בלגיה	
Germany	43.4	2.6	23.9	1.1	0.9	1.1	2.1	4.5	7.2		גרמניה	
Denmark	47.9	...	17.9	...	1.8	1.1	2.7	8.9	15.5		דנמרק	
Netherlands	41.6	1.0	21.1	0.9	1.1	1.2	2.9	5.4	8.0		הולנד	
United Kingdom	39.8	1.8	15.4	0.9	0.8	2.7	1.5	7.7	9.0		הממלכה המאוחדת	
Greece	46.6	...	21.6	...	0.9	3.2	3.7	5.1	12.1		יוון	
Japan	37.8	2.3	21.3	0.1	0.5	1.8	3.2	3.3	5.3		יפן	
Luxembourg	36.8	...	20.2	...	1.3	0.3	2.3	3.7	9.0		לוקסמבורג	
Latvia	37.0	2.3	11.8	1.3	1.3	1.1	3.7	5.4	10.1		לטביה	
Lithuania	32.6	1.2	12.7	0.7	0.3	1.3	2.7	4.3	9.4		ליטא	
Malta	32.9	...	10.2	...	1.3	1.9	1.8	6.4	11.3		מלטה	
Norway	47.4	2.0	17.2	0.9	2.1	0.6	3.4	6.5	14.7		נורווגיה	
New Zealand	33.5	2.6	13.3	0.2	0.3	1.5	1.8	5.1	8.6		ניו זילנד	
Slovenia	40.0	...	16.9	...	0.7	2.5	2.6	6.2	11.1		סלובניה	
Slovakia	39.0	...	18.5	...	0.4	1.4	3.8	5.7	9.2		סלובקיה	
Spain	41.0	1.2	17.9	0.8	1.0	2.6	2.4	4.9	10.2		ספרד	
Portugal	46.3	4.0	18.5	0.9	0.4	4.0	2.7	5.2	10.6		פורטוגל	
Finland	24.1	...	21.9	...	1.2	1.0	-	-	-		פינלנד	
Czech Republic	39.1	1.7	14.9	1.0	2.2	0.8	4.2	5.6	8.7		צ'כיה	
France	50.5	...	25.8	...	2.6	1.9	3.3	4.7	12.2		צרפת	
South Korea	29.7	3.1	6.8	0.0	4.4	1.2	1.7	6.4	6.0		קוריאה הדרומית	
Canada	39.6	1.9	9.9	0.2	1.0	2.9	3.2	8.5	12.0		קנדה	
Cyprus	34.7	...	13.6	...	0.3	2.6	2.2	3.7	12.3		קפריסין	
Sweden	47.1	4.4	16.7	1.3	1.6	0.4	3.1	6.9	12.7		שוודיה	
Switzerland	32.6	2.9	11.6	0.6	3.1	0.4	2.8	3.6	7.6		שווייץ	

**TABLE 3.- EXPENDITURE BY FUNCTION OF GENERAL GOVERNMENT,
INTERNATIONAL COMPARISON**

לוח 3- הוצאות המגזר הממשלתי, הכוללות השקעות בנכסים לא-פיננסיים, לפי מטרה, השוואה בין-לאומית

	2017											אחוז מסך כל ההוצאות
	סך הכל הוצאות Total expenditures	ביטוח סוציאלי, וסעד Social protection	חינוך Education	תרבות ודת Recreation, culture and religion	בריאות Health	שירותים קהילתיים Housing and community amenities	שניידה על הסביבה Environmental protection	שירותים כלכליים Economic affairs	סדר ציבורי Public order and safety	ביטחון Defence	שירותים כלליים General services	
Israel	100.0	28.5	18.1	3.7	13.6	0.1	1.5	6.6	4.2	14.2	9.5	ישראל
Austria	100.0	41.8	9.9	2.4	16.7	0.6	0.8	11.6	2.8	1.2	12.3	אוסטרייה
Australia	100.0	26.2	14.2	2.2	19.7	2.1	2.0	11.6	4.8	4.5	12.6	אוסטרליה
Iceland	100.0	22.5	17.4	6.9	17.5	1.2	1.4	10.9	3.4	0.1	18.7	איסלנד
United States	100.0	20.1	15.8	0.7	24.6	1.6	-	8.7	5.3	8.3	14.9	ארצות הברית
Belgium	100.0	37.5	12.1	2.4	14.7	0.6	1.8	12.1	3.3	1.5	13.9	בלגיה
Germany	100.0	44.1	9.4	2.3	16.2	0.9	1.4	7.1	3.5	2.4	12.7	גרמניה
Denmark	100.0	43.7	12.7	3.3	16.4	0.4	0.8	6.4	1.8	2.3	12.1	דנמרק
Netherlands	100.0	37.4	12.1	2.7	17.8	0.8	3.2	8.8	4.4	2.7	10.0	הולנד
United Kingdom	100.0	37.2	11.2	1.5	18.2	1.8	1.8	7.5	4.4	4.8	11.6	הממלכה המאוחדת
Japan	100.0	42.0	8.2	1.0	19.8	1.7	3.0	9.2	3.2	2.3	9.7	יפן
Luxembourg	100.0	42.8	10.9	3.0	11.3	1.3	2.3	13.3	2.5	1.1	11.5	לוקסמבורג
Norway	100.0	39.6	11.2	3.2	17.1	1.6	1.8	10.7	2.3	3.4	9.1	נורווגיה
New Zealand	100.0	31.1	16.6	2.7	18.6	1.7	2.2	6.4	5.1	2.3	13.2	ניו זילנד
Singapore	100.0	6.2	17.3	3.3	13.5	7.3	1.9	17.6	7.0	19.0	7.0	סינגפור
Spain	100.0	41.0	9.8	2.7	14.5	1.1	2.1	8.9	4.6	2.2	13.2	ספרד
Sweden	100.0	41.0	13.7	2.2	14.0	1.5	0.6	8.3	2.6	2.4	13.6	שוודיה
Switzerland	100.0	38.7	15.5	2.5	6.5	0.6	2.2	11.9	4.9	2.4	14.8	שווייץ

TABLE 4.- NET LENDING/BORROWING
OF GENERAL GOVERNMENT, INTERNATIONAL COMPARISON

לוח 4-4 - מתן אשראי/קבלת מלוות נטו - על בסיס צבירה
של המגזר הממשלתי, השוואת בין-לאומית

	2013	2014	2015	2016	2017	
Israel	-4.0	-2.4	-1.0	-1.4	-1.0	ישראל
Austria	-2.0	-2.7	-1.0	-1.6	-0.8	אוסטריה
Australia	-2.6	-2.9	-2.9	-2.6	-2.4	אוסטרליה
Italy	-2.9	-3.0	-2.6	-2.6	-2.4	איטליה
Iceland	-1.4	-0.1	-0.8	12.4	0.5	אيسלנד
Ireland	-6.1	-3.6	-1.9	-0.5	-0.2	אירלנד
Estonia	-0.2	0.7	0.1	-0.3	-0.4	אסטוניה
United States	-5.9	-5.2	-4.7	-5.4	-4.2	ארצות הברית
Belgium	-3.1	-3.1	-2.5	-2.4	-0.9	בלגיה
Germany	-0.1	0.6	0.8	0.9	1.0	גרמניה
Denmark	-1.2	1.1	-1.3	-0.1	1.2	דנמרק
Netherlands	-2.9	-2.2	-2.0	0.0	1.2	הולנד
United Kingdom	-5.4	-5.4	-4.2	-2.9	-1.8	הממלכה המאוחדת
Greece	-13.2	-3.6	-5.6	0.5	0.8	יוון
Japan	-7.2	-5.0	-3.4	-3.4	-2.7	יפן
Luxembourg	1.0	1.3	1.3	1.6	1.4	לוקסמבורג
Latvia	-1.2	-1.5	-1.4	0.1	-0.6	לטביה
Lithuania	-2.6	-0.6	-0.3	0.3	0.5	ליטא
Malta	-2.4	-1.7	-1.0	0.9	3.5	מלטה
Norway	10.8	8.7	6.1	4.0	5.1	נורווגיה
New Zealand	-1.7	-0.8	-0.1	0.7	1.6	ניו זילנד
Singapore	8.1	7.2	4.3	5.2	8.0	סינגפור
Slovenia	-14.7	-5.5	-2.8	-1.9	0.1	סלובניה
Slovakia	-2.7	-2.7	-2.2	-2.2	-0.8	סלובקיה
Spain	-7.0	-6.0	-5.3	-4.5	...	ספרד
Portugal	-4.8	-7.2	-4.4	-2.0	-3.0	פורטוגל
Finland	-2.6	-3.2	-2.8	-1.7	-0.7	פינלנד
Czech Republic	-1.2	-2.1	-0.6	0.7	1.5	צ'כיה
France	-4.1	-3.9	-3.6	-3.5	-2.7	צרפת
South Korea	1.5	1.4	1.2	2.6	2.7	קוריאה הדרומית
Canada	-1.4	0.2	0.0	-0.4	-0.3	קנדה
Cyprus	-5.1	-9.0	-1.3	0.3	1.8	קפריסין
Sweden	-1.4	-1.6	0.2	1.1	1.5	שוודיה
Switzerland	-0.4	-0.2	0.6	0.4	1.3	שווייץ

אחד מהמתמ"ג